

STOREX®

Schrank-
ausstattung



Übersicht

Schrank-
ausstattung



Ordnungssysteme, ohne die Küchen einfach nicht auskommen! Mit den übersichtlichen Stauraumlösungen der STOREX® Küchenschrankausstattung wird alles Benötigte gut strukturiert aufbewahrt und ist sofort zur Hand. Und zwar in der Küche, im Hauswirtschaftsraum, in der Speisekammer, sogar im Bad, im Büro und in der Werkstatt!

Dabei steht jedes Einzelteil für dauerhaft sicheres und zielgerichtetes Handling – damit die Dinge immer dort hinkommen, wo es genau richtig ist. Schubladen werden genutzt, Schrankauszüge geöffnet, Behälter gegriffen und gefüllt. Das reiche Spektrum an Gestaltungselementen bietet ein Höchstmaß an organisierter Flexibilität. Zur Aufbewahrung verfügbarer Platz wird restlos erschlossen, sogar schwer erreichbare Höhen werden mit flexiblen Liftbeschlägen genutzt.

STOREX® ist überall da zu finden, wo etwas aus Unterschränken, Hängeschränken oder Hochschränken geholt oder darin verstaut werden muss. Um griffbereites Ordnen und Trennen schnell und bequem zu erledigen!

STOREX® Schrankausstattung

Faszinierend durchdacht
und organisiert



STOREX® Unterschrankausstattung
Raumsparende Lösungen Seite 510–566

STOREX® Hängeschrankausstattung
Alles an seinem Platz Seite 567–578

STOREX® Hochschrankausstattung
Bequem und gezielt zugreifen Seite 579–592

STOREX® Zubehör
Dinge, die man immer braucht Seite 593–602

STOREX®

Unterschrank- ausstattung

Raumsparende Lösungen



Schubladeneinsätze
Flexibel und
anpassungsbereit Seite 513–530

Unterschrankauszüge
Optimal genutzt Seite 531–548

Halter und Haken
Höchst willkommen Seite 549–554

Schubladeneinbaugeräte
Versteckt und schnell bereit Seite 555–560

Sockeleinbaugeräte
Kreative Lösungen
bei besonderen
Herausforderungen Seite 561–566

STOREX® Schubladeneinsätze

Flexibel und anpassungsbereit



■ Schubladensystem Modify	Seite 515–521
Besteckeinsatz Cuisio	Seite 522–524
Schubladeneinsatz Cuisio Flex	Seite 525
Besteckeinsatz Kvalito	Seite 526
Besteckeinsatz Adesso	Seite 527
Weitere Besteckeinsätze	Seite 528–529
Wasserschutz- und Antirutschmatten	Seite 530

STOREX® Besteckeinsätze

Zargensystem	BLUM Tandembox	BLUM Legrabox	Hettich ArciTech	GRASS Nova pro
Hersteller	Nobia Group (SWE), DanKüchen (AT), JAKA-BKL, Impuls Küchen, Alno AG, Pino-Küchen, alma Küchen, Nieburg Küchen, Baufomat Küchen, Beckmann Küchen, Schröder Küchen, rwk Einbauküchen, burger Küchen, EWE-Küchen (AT) ¹ , Störmer Küchen ²	Schüller Küchen, Warendorfer Küchen (Störmer Küchen, Ballerina Küchen)	Nobilis-Werke, pronorm Einbauküchen, Brigitte Küchen, Beeck Küchen, Express Küchen, Nolte	Häcker Küchen, SA Fournier (FR), Leicht Küchen, Eggersmann Küchen, Bax Küchenmanufaktur, Sachsenküchen, Rabe & Meyer, Ballerina Küchen ² , Zeyko, rotpunkt
	(Nenntiefe – 27 mm) x (Korpusbreite – 82 mm)	(Nenntiefe – 27 mm) x (Korpusbreite – 73 mm)	(Nenntiefe – 27 mm) x (Nennbreite – 106 mm)	(Nenntiefe – 20 mm) x (Korpusbreite – 90 mm)
Modify	✓	✓	✓	✓ (mit Ausgleichsleiste 8035038)
Cuisio	✓	füllt die Lade nicht komplett aus	nur für Nobilia passend	✓
Ordine	✓	✓		✓
Adesso 1			✓	
Adesso 2	✓	✓		✓
Besteckeinsatz 1	✓	✓		✓
Besteckeinsatz 2	✓	✓		✓
Mehrzweckeseinsatz	✓	✓		✓
Besteckeinsatz 4	✓			
Besteckeinsatz 5				✓
Gewürzdoseneinsatz	✓	✓		✓
Besteckeinsatz Smart	✓	✓		✓

1 EWE Küchen: setzt 18er-Seiten ein. Das heißt, die Standardabmessungen des Zargensystems BLUM Tandembox sind 4 mm zu breit!

2 Störmer Küchen/Ballerina Küchen: Küchenhersteller setzen verschiedene Zargensysteme ein. BLUM Legrabox geeignet im höherwertigen Bereich Siematic Küchen setzt GRASS VIONARO ein (Umstellung Messe M.O.W. 2014) – Besteckeinsatzabmessungen entsprechen BLUM Legrabox.

Sämtliche Angaben sind unverbindlich, Änderung vorbehalten.

STOREX®

Modify Schubladensystem



Die Innovation in der Küche

Das Naber Modify Schubladenausstattungssystem, ausgelegt für Schubladen mit einer Tiefe von 472 mm bzw. 572 mm inkl. Tiefenergänzung, bietet eine Vielzahl von Einsatz- und Erweiterungsmöglichkeiten. Mit dem durchdachten System an Ausstattungselementen können Schubkästen und Auszüge bedarfsgerecht eingeteilt werden. Diese Flexibilität macht Modify zu einem echten Tausendsassa der Schubladen-Ausstattungs-systeme.

Die aus Echtholz gefertigten Module zeichnen sich durch hochwertige Materialien sowie eine exzellente Verarbeitung aus und geben jeder Schublade eine individuelle Einteilungsstruktur. Mittels stufenlosen horizontalen Verschiebens der unterschiedlichen Elemente können zum Beispiel Freiräume in jeder beliebigen Größe gebildet werden, die eine individuelle Aufbewahrung diverser Küchengeräte ermöglichen.

Aufgrund der Verwendung von Anti-rutschmatten auf dem Schubkastenboden ist es nicht notwendig, den Schubkasten komplett mit Einsätzen zu versehen. Dabei kommt das System mit wenigen hochwertig gefertigten Komponenten aus und bietet funktionelle Schrankausstattung für den täglichen Bedarf. Es ist breitenflexibel und löst das Problem des Anschlusses an Schubkastenzargen ohne senkrechttes Innenprofil.



Helles Eichenholz, klar lackiert



Esche schwarz, lackiert

Variable Unterteiler aus pulverbeschichtetem Metall in graphitfarben



STOREX®

Modify Schubladen- system



Die Innovation in der Küche

Alle Vorteile auf einen Blick:

- dominierendes Material: Massivholz Eiche hell, Esche schwarz, klar lackiert
- Fokus auf Funktionalität
- vielfältig kombinier- und erweiterbar
- umfassende Organisationslösungen
- keine Ausgleichselemente notwendig
- für Schubladentiefe von 472 mm bzw. 572 mm inkl. Tiefenergänzung ausgelegt

Komponenten: Boxen, Besteckeinsatz, Schalen etc.



Ergänzende Sonderelemente



Komponenten und Sonderelemente in Kombination





Modify Set 800/900

Passend für 800er und 900er Schublade.

Set bestehend aus:

- 1 Modify Besteckeinsatz (8035021/8035121)
- 4 Modify Schalen (8035022/8035122)
- 1 Modify Antirutschmatte (8035040)

8035050	Eiche hell	259,64	308,97 €
8035150	Esche schwarz	259,64	308,97 €



Modify Set 1000

Passend für 1000er Schublade.

Set bestehend aus:

- 1 Modify Besteckeinsatz (8035021/8035121)
- 4 Modify Schalen (8035022/8035122)
- 1 Modify Multifunktionseinsatz (8035020/8035120)
- 1 Modify Folienhalter (8035023/8035123)
- 1 Modify Antirutschmatte (8035040)

8035051	Eiche hell	386,49	459,92 €
8035151	Esche schwarz	386,49	459,92 €



Modify Set 1200

Passend für 1200er Schublade.

Set bestehend aus:

- 1 Modify Besteckeinsatz (8035021/8035121)
- 4 Modify Schalen (8035022/8035122)
- 1 Modify Multifunktionseinsatz (8035020/8035120)
- 1 Modify Messereinsatz (8035024/8035124)
- 1 Modify Antirutschmatte (8035040)

8035052	Eiche hell	408,91	486,60 €
8035152	Esche schwarz	408,91	486,60 €



Modify Besteckeinsatz

– 43 x 300 x 472 mm (H x B x T)

8035021	Eiche hell	96,55	114,89 €
8035121	Esche schwarz	96,55	114,89 €



Modify Tiefenergänzung

Geeignet für übertiefe Schubladen. Zuschneidbar.
– 43 x 100 mm (H x T)

8035041	Eiche hell, B 600 mm	73,03	86,91 €
8035042	Eiche hell, B 1200 mm	99,18	118,02 €
8035141	Esche schwarz, B 600 mm	73,03	86,91 €
8035142	Esche schwarz, B 1200 mm	99,18	118,02 €



Modify Schale

– 43 x 117,5 x 300 mm (H x B x T)

8035022	Eiche hell	37,21	44,28 €
8035122	Esche schwarz	37,21	44,28 €



Modify U-Teiler

Metall, pulverbeschichtet. Passend für Schale (8035022/8035122).
– 38 x 111 x 104,5 mm (H x B x T)

8035033	graphit	24,57	29,24 €
---------	---------	-------	---------



Modify Multifunktionseinsatz

Zusätzlich passend für Folieneinsatz (8035023/8035123), Messereinsatz (8035024/8035124), Gewürzdoseneinsatz (8035025/8035125), Gewürzeinlage (8035026/8035126) und Einsatzkreuz (8035027/8035127).
– 43 x 150 x 472 mm (H x B x T)

8035020	Eiche hell	50,20	59,74 €
8035120	Esche schwarz	50,20	59,74 €



Modify Folieneinsatz

Mit 2 Deckel Aluminium und Ausgleichsstück. Ohne Folien.
– 37,5 x 137,5 x 472 mm (H x B x T)

Multifunktionseinsatz (8035020/8035120) separat bestellen.

8035023	Eiche hell	73,90	87,94 €
8035123	Esche schwarz	73,90	87,94 €



Modify Messereinsatz

– 26 x 137,5 x 472 mm (H x B x T)

Multifunktionseinsatz (8035020/8035120) separat bestellen.

8035024	Eiche hell	96,55	114,89 €
8035124	Esche schwarz	96,55	114,89 €



Modify Gewürzdoseneinsatz

Mit 6 Ausfräsungen Ø 60 mm, ohne Gewürzgläser.

– 8 x 137,5 x 472 mm (H x B x T)

Multifunktionseinsatz (8035020/8035120) separat bestellen.

8035025	Eiche hell	56,87	67,68 €
8035125	Esche schwarz	56,87	67,68 €



Modify Gewürzeinlage

Schräg.

– 26 x 137,5 x 472 mm (H x B x T)

Multifunktionseinsatz (8035020/8035120) separat bestellen.

8035026	Eiche hell	53,54	63,71 €
8035126	Esche schwarz	53,54	63,71 €



Modify Einsatzkreuz

– 37,5 x 137,5 x 472 mm (H x B x T)

Multifunktionseinsatz (8035020/8035120) separat bestellen.

8035027	Eiche hell	35,72	42,51 €
8035127	Esche schwarz	35,72	42,51 €




Modify Ausgleichsleiste

Für tiefere Schubladen.

– 43 x 8 mm (H x T)

8035038	bis 1200er Schrank, Eiche hell	41,70	49,62 €
8035138	bis 1200er Schrank, Esche schwarz	41,70	49,62 €



Modify Clip

Zur zusätzlichen Verbindung der Einsätze.

– 9 x 14 x 40 mm (H x B x T)

8035028	Aluminium eloxiert	2,98	3,55 €
---------	--------------------	------	--------



Modify Antirutschmatte

Zuschneidbar. Schwarz.

8035039	bis 600er Schrank, B 530, T 473 mm	11,24	13,38 €
8035040	bis 1200er Schrank, B 1130, T 473 mm	20,89	24,86 €



Modify Box


Auch im Auszug wird das flexible Konzept von Modify konsequent umgesetzt. Horizontal verschiebbare Boxen in drei Größen erlauben eine optimale Nutzung des Stauraumes. Aufgrund der unterschiedlichen Abmessungen der Boxen, können diese zum Beispiel platzsparend gestapelt werden. Ergonomisch geformte Handgriffe bieten ein optimales Handling der Boxen. Diverse Einteilungen aus pulverbeschichtetem Metall runden das Zubehörsortiment für die Boxen ab.



Modify Box 1

– 110 x 236 x 472 mm (H x B x T)

8035029	Eiche hell	157,10	186,95 €
8035129	Esche schwarz	157,10	186,95 €



Modify Box 2

– 110 x 236 x 236 mm (H x B x T)

8035030	Eiche hell	100,06	119,07 €
8035130	Esche schwarz	100,06	119,07 €



Modify U-Teiler mit Griff

Metall, pulverbeschichtet. Passend für Box 1 (8035029/8035129) und Box 2 (8035030/8035130).

– 102 x 99 x 219 mm (H x B x T)


8035035	graphit	42,40	50,46 €
---------	---------	-------	---------



Modify Box 3

– 43 x 236 x 236 mm (H x B x T)

8035031	Eiche hell	50,03	59,54 €
8035131	Esche schwarz	50,03	59,54 €



Modify Auskreuzung

Metall, pulverbeschichtet. Passend für Box 3 (8035031/8035131).
– 38 x 223 x 223 mm (H x B x T)

8035034	graphit	50,03	59,54 €
----------------	---------	-------	----------------



Modify Box 4

– 90 x 117,5 x 300 mm (H x B x T)

8035032	Eiche hell	69,78	83,04 €
8035132	Esche schwarz	69,78	83,04 €



Modify Antirutschmatte

Zuschneidbar. Schwarz.

8035039	bis 600er Schrank, B 530, T 473 mm	11,24	13,38 €
8035040	bis 1200er Schrank, B 1130, T 473 mm	20,89	24,86 €



Besteckeinsatz Cuisio

- Weiß- und graphit-transluenter Kunststoff in Verbindung mit Aluprofilen strahlt eine hohe Wertigkeit aus.
- Einsetzbar für alle Rasterbreiten ab 300 mm und für alle Schubkastenfabrikate.
- Individuelle Unterteilungsmöglichkeiten durch flexible Trennwände.
- reinigungsfreundlich
- Die unterschiedlichen Breiten werden vormontiert geliefert.
- Höhe 55 mm
- Einsetzbar für alle Rasterbreiten ab 300 mm passend zur ArciTech-Zarge (Nobilia) indem die hintere Dichtung auf die Gesamtbreite des Einsatzes gekürzt wird und die seitlichen Dichtlippen wegfallen.

Einfachste Montage.
Flexibel zu setzende Trennwände und Aufstecken der Aluprofile – fertig!

Schrank-
ausstattung



Cuisio 30

Besteckeinsatz. Für 300 mm Schubladenbreite. Weiß-transluzent mit Aluprofil sowie graphit-transluzent mit edelstahlfarbigem Profil.
Bestehend aus 1 x 200er Schale inkl. Unterteilungen.
– B min./max. 195/220 mm
– T min./max. 463/480 mm

8034090	weiß-transluzent	46,86	55,76 €
8034215	graphit-transluzent	46,86	55,76 €



Cuisio 40

Besteckeinsatz. Für 400 mm Schubladenbreite. Weiß-transluzent mit Aluprofil sowie graphit-transluzent mit edelstahlfarbigem Profil.
Bestehend aus 1 x 200er Schale und 1 x 100er Schale inkl. Unterteilungen und Profil.
– B min./max. 295/320 mm
– T min./max. 463/480 mm

8034091	weiß-transluzent	67,14	79,90 €
8034216	graphit-transluzent	67,14	79,90 €



Cuisio 45

Besteckeinsatz. Für 450 mm Schubladenbreite. Weiß-transluzent mit Aluprofil sowie graphit-transluzent mit edelstahlfarbigem Profil.

Bestehend aus 1 x 200er Schale und 1 x 150er Schale inkl. Unterteilungen und Profil.

- B min./max. 345/370 mm
- T min./max. 463/480 mm

8034092	weiß-transluzent	70,48	83,87 €
8034217	graphit-transluzent	70,48	83,87 €



Cuisio 50

Besteckeinsatz. Für 500 mm Schubladenbreite. Weiß-transluzent mit Aluprofil sowie graphit-transluzent mit edelstahlfarbigem Profil.

Bestehend aus 1 x 200er Schale und 2 x 100er Schale inkl. Unterteilungen und Profil.

- B min./max. 395/420 mm
- T min./max. 463/480 mm

8034093	weiß-transluzent	89,52	106,53 €
8034218	graphit-transluzent	89,52	106,53 €



Cuisio 60

Besteckeinsatz. Für 600 mm Schubladenbreite. Weiß-transluzent mit Aluprofil sowie graphit-transluzent mit edelstahlfarbigem Profil.

Bestehend aus 1 x 600er Einsatz, unterteilt in 1 x 200er Schale und 2 x 150er Schale inkl. Unterteilungen und Profil.

- B min./max. 495/520 mm
- T min./max. 463/480 mm

8034094	weiß-transluzent	97,76	116,33 €
8034219	graphit-transluzent	97,76	116,33 €



Cuisio 80

Besteckeinsatz. Für 800 mm Schubladenbreite. Weiß-transluzent mit Aluprofil sowie graphit-transluzent mit edelstahlfarbigem Profil.

Bestehend aus 1 x 600er Einsatz und 2 x 100er Einsatz, unterteilt in 1 x 200er Schale, 2 x 150er Schale und 2 x 100er Schale inkl. Unterteilungen und Profil.

- B min./max. 695/720 mm
- T min./max. 463/480 mm

8034095	weiß-transluzent	145,70	173,38 €
8034220	graphit-transluzent	145,70	173,38 €



Cuisio 90

Besteckeinsatz. Für 900 mm Schubladenbreite. Weiß-transluzent mit Aluprofil sowie graphit-transluzent mit edelstahlfarbigem Profil.

Bestehend aus 1 x 600er Einsatz und 2 x 150er Einsatz, unterteilt in 1 x 200er Schale und 4 x 150er Schale inkl. Unterteilungen und Profil.

- B min./max. 795/820 mm
- T min./max. 463/480 mm

8034096	weiß-transluzent	150,43	179,01 €
8034221	graphit-transluzent	150,43	179,01 €



Cuisio 100

Besteckeinsatz. Für 1000 mm Schubladenbreite. Weiß-transluzent mit Aluprofil sowie graphit-transluzent mit edelstahlfarbigem Profil.

Bestehend aus 1 x 600er Einsatz, 2 x 150er Einsatz und 1 x 100er Einsatz, unterteilt in 1 x 200er Schale, 4 x 150er und 1 x 100er Schale inkl. Unterteilungen und Profil.

- B min./max. 895/920 mm
- T min./max. 463/480 mm

8034097	weiß-transluzent	184,31	219,33 €
8034222	graphit-transluzent	184,31	219,33 €



Cuisio Messereinsatz

Grau, bestehend aus zwei Blöcken.

8034059	für 100er Schale	14,66	17,45 €
8034060	für 150er Schale	16,41	19,53 €



Cuisio Trennstufe/Seitenabschluss 2

Weiß-transluzent.

8034114	Trennstufe, für 100er Schale	2,38	2,83 €
8034115	Trennstufe, für 150er Schale	2,89	3,44 €
8034116	Trennstufe, für 200er Schale	2,27	2,70 €
8034117	Seitenabschluss	14,66	17,45 €



Cuisio Trennstufe/Seitenabschluss 3

Graphit-transluzent.

8034227	Trennstufe, für 100er Schale	2,38	2,83 €
8034228	Trennstufe, für 150er Schale	2,89	3,44 €
8034229	Trennstufe, für 200er Schale	2,27	2,70 €
8034230	Seitenabschluss	14,66	17,45 €



Cuisio 60 G

Besteckeinsatz mit Gewürzeinsatz. Für 600 mm Schubladenbreite. Weiß-transluzent mit Aluprofil sowie graphit-transluzent mit edelstahlfarbigem Profil.

Bestehend aus 1 x 200er Schale und 1 x 300er Gewürzdoseneinsatz.

– B min./max. 495/520 mm

– T min./max. 463/480 mm

8034101	weiß-transluzent	100,93	120,11 €
8034106	graphit-transluzent	100,93	120,11 €



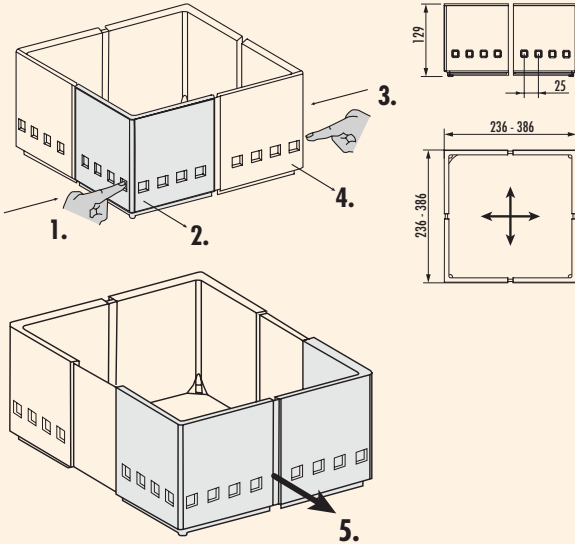
Cuisio 80 G

Besteckeinsatz mit Gewürzeinsatz. Für 800 mm Schubladenbreite. Weiß-transluzent mit Aluprofil sowie graphit-transluzent mit edelstahlfarbigem Profil. Bestehend aus 1 x 200er Schale, 2 x 100er Schale und 1 x 300er Gewürzdoseneinsatz.

– B min./max. 695/720 mm

– T min./max. 463/480 mm

8034102	weiß-transluzent	148,60	176,83 €
8034107	graphit-transluzent	148,60	176,83 €



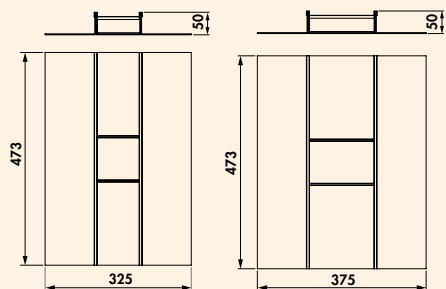
Schubladeneinsatz Cuisio Flex

Trennwand.

- stufenweise verstellbar in 2 Richtungen
- flexible Platzierung im Auszug bei gleichzeitiger Schaffung weiterer Stauräume
- Antirutschstopfen garantieren sicheren Stand auf der Fläche.
- lediglich ein Artikel zur Bestückung aller Auszugsbreiten notwendig, da breitenunabhängig
- Ecken gedecktfarbig weiß und schwarz, Mittelteil weiß- und graphit-transluzent
- **lieferbar in 3 Set-Varianten**

8034064	2er Set weiß-transluzent, Ecken weiß	119,46	142,16 €
8034065	3er Set weiß-transluzent, Ecken weiß	168,25	200,22 €
8034066	4er Set weiß-transluzent, Ecken weiß	214,33	255,05 €

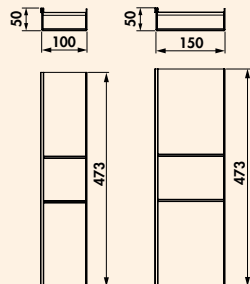
8034224	2er Set graphit-transluzent, Ecken schwarz	119,46	142,16 €
8034225	3er Set graphit-transluzent, Ecken schwarz	168,25	200,22 €
8034226	4er Set graphit-transluzent, Ecken schwarz	214,33	255,05 €



Besteckeinsatz Kvalito

- Besteckeinsatz.
- Beflockung anthrazit
 - wasserabweisend
 - Rand schneidbar
 - **H 48 mm**
 - min./max. Breiten und Tiefen siehe Maßzeichnungen
 - modular für alle Schubkastensysteme anwendbar
 - inkl. Unterteilungen und Profil

8034287	für 400er Schrank, anthrazit	124,79	148,50 €
8034288	für 450er Schrank, anthrazit	127,31	151,50 €



Ergänzungsschale Kvalito

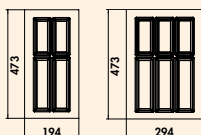
- Ergänzungsset.
- Beflockung anthrazit
 - wasserabweisend
 - Rand schneidbar
 - **H 48 mm**
 - min./max. Breiten und Tiefen siehe Maßzeichnungen
 - modular für alle Schubkastensysteme anwendbar
 - inkl. Unterteilung und Profil

8034289	100 mm, anthrazit	59,24	70,50 €
8034290	150 mm, anthrazit	62,61	74,51 €



Besteckesinsatz Adesso

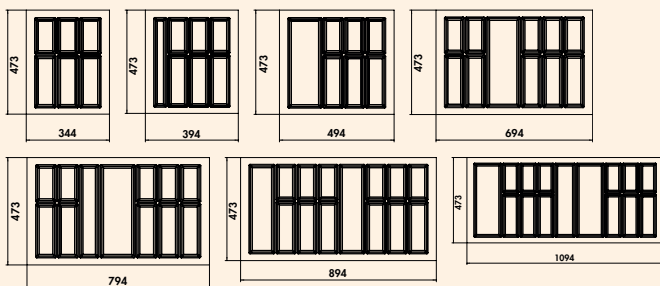
Das Design dieses geradlinigen Organisationstalents ist ausgerichtet auf die heutigen modernen Küchen. Die Facheinteilungen mit ihrer durchgehenden Linienführung passen sich harmonisch dem Design der Führungssysteme an.



Adesso 1

Besteckesatz. Passend für Hettich ArciTech Zarge (Nobilia, Pronorm, Brigitte Küchen, express Küchen).

- Farbe grau
- Breiten und Tiefen siehe Maßzeichnungen
- H 50,5 mm

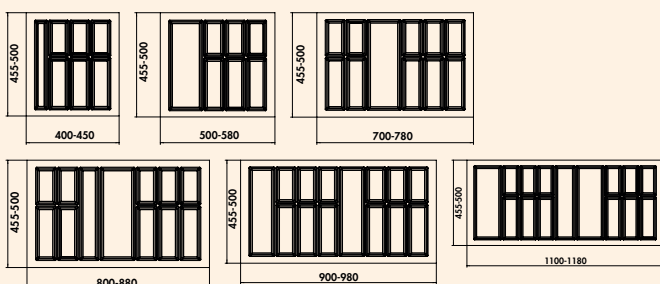


8034264	für 300er Schrank	15,37	18,29 €
8034265	für 400er Schrank	16,07	19,12 €
8034266	für 450er Schrank	17,64	20,99 €
8034267	für 500er Schrank	20,02	23,82 €
8034268	für 600er Schrank	25,10	29,87 €
8034269	für 800er Schrank	30,54	36,34 €
8034270	für 900er Schrank	43,53	51,80 €
8034271	für 1000er Schrank	50,65	60,27 €
8034272	für 1200er Schrank	55,30	65,81 €



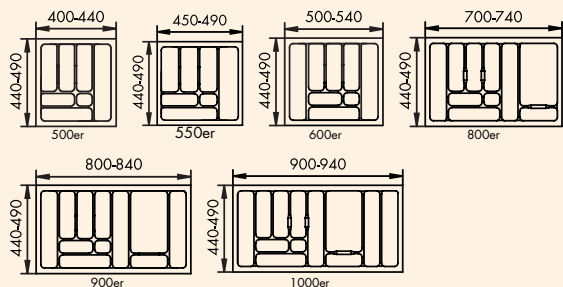
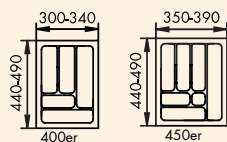
Adesso 2

- Besteckesatz.
- Farbe schwarz matt
 - Rand schneidbar
 - min./max. Breiten und Tiefen siehe Maßzeichnungen
 - H 50,5 mm



8034274	für 400er Schrank	17,20	20,47 €
8034275	für 450er Schrank	18,00	21,42 €
8034276	für 500er Schrank	19,32	22,99 €
8034277	für 600er Schrank	22,91	27,26 €
8034278	für 800er Schrank	42,83	50,97 €
8034279	für 900er Schrank	49,49	58,89 €
8034280	für 1000er Schrank	58,19	69,25 €
8034281	für 1200er Schrank	73,11	87,00 €

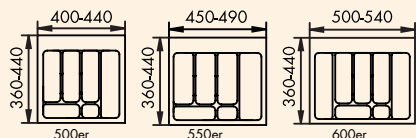
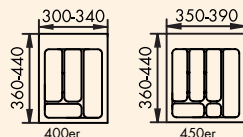
Schrank-
ausstattung



Besteckeeinsatz 1

- Farbe grau
- Rand schneidbar
- min./max. Breiten und Tiefen siehe Maßzeichnungen
- H 50 mm

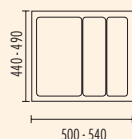
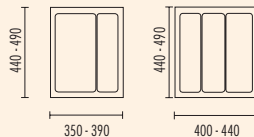
8034125	für 400er Schrank	15,80	18,80 €
8034126	für 450er Schrank	16,77	19,96 €
8034127	für 500er Schrank	18,16	21,61 €
8034128	für 550er Schrank	20,62	24,54 €
8034129	für 600er Schrank	21,85	26,00 €
8034130	für 800er Schrank	37,83	45,02 €
8034131	für 900er Schrank	44,05	52,42 €
8034132	für 1000er Schrank	52,49	62,46 €



Besteckeeinsatz 2

- Farbe grau
- Rand schneidbar
- min./max. Breiten und Tiefen siehe Maßzeichnungen
- H 50 mm

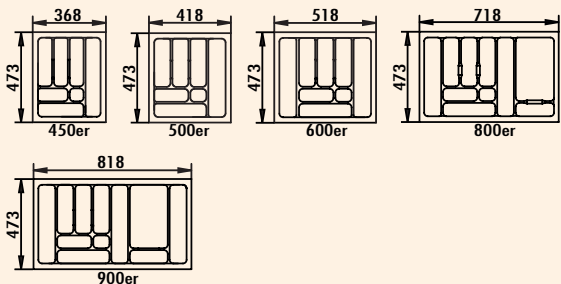
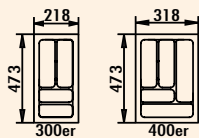
8034120	für 400er Schrank	31,07	36,97 €
8034121	für 450er Schrank	31,33	37,28 €
8034122	für 500er Schrank	33,26	39,58 €
8034123	für 550er Schrank	36,69	43,66 €
8034124	für 600er Schrank	38,01	45,23 €



Mehrzweck-Einsatz

- Besteckeeinsatz. Für die Unterbringung größerer Küchengerätschaften.
- Farbe grau
 - Rand schneidbar
 - min./max. Breiten und Tiefen siehe Maßzeichnungen
 - H 50 mm

8034134	für 450er Schrank	20,81	24,76 €
8034135	für 500er Schrank	21,59	25,69 €
8034136	für 600er Schrank	23,44	27,89 €

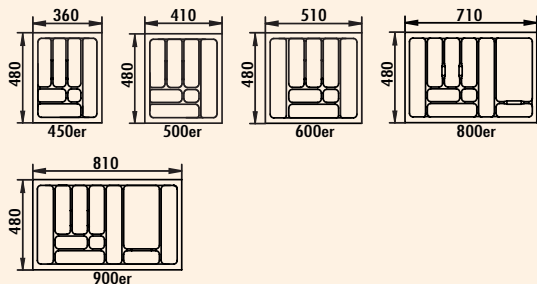
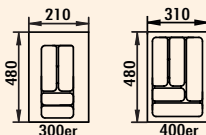


Besteckeinsetz 4

Passend für Blum Tandembox (Alno, Pino, Impuls, Beckermann Küchen, bauformat, Störmer Küchen, Schröder Küchen, ewe Küchen, rwk Einbauküchen, burger Küchen).

- Farbe silbergrau
- H 50 mm

8030008	für 300er Schrank, B 218, T 473 mm	14,92	17,75 €
8030009	für 400er Schrank, B 318, T 473 mm	14,92	17,75 €
8030010	für 450er Schrank, B 368, T 473 mm	16,24	19,33 €
8030011	für 500er Schrank, B 418, T 473 mm	18,87	22,46 €
8030012	für 600er Schrank, B 518, T 473 mm	22,73	27,05 €
8030002	für 800er Schrank, B 718, T 473 mm	39,32	46,79 €
8030007	für 900er Schrank, B 818, T 473 mm	47,48	56,50 €

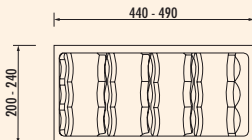


Besteckeinsetz 5

Passend für Grass Nova pro (Leicht, Häcker, Zeyko, rotpunkt, Ballerina Küchen, Sachsen Küchen).

- Farbe silbergrau
- H 50 mm

8034255	für 300er Schrank, B 210, T 480 mm	14,92	17,75 €
8034256	für 400er Schrank, B 310, T 480 mm	14,92	17,75 €
8034257	für 450er Schrank, B 360, T 480 mm	16,24	19,33 €
8034258	für 500er Schrank, B 410, T 480 mm	18,87	22,46 €
8034259	für 600er Schrank, B 510, T 480 mm	22,73	27,05 €
8034260	für 800er Schrank, B 710, T 480 mm	39,32	46,79 €
8034261	für 900er Schrank, B 810, T 480 mm	47,48	56,50 €



Gewürzdoseneinsatz

Für 300er Schubladen. Für Gewürzdosen im 12er Set, wobei kleine oder große Dosen verwendet werden können. Dosen werden schräg einsortiert.

- Farbe silbergrau
- Rand einkürzbar
- H 50 mm

8034069	B 240, T 490 mm	28,52	33,94 €
---------	-----------------	-------	---------



Wasserschutzmatte Protect

- Höchste Sicherheit: Protect ist ein in sich geschlossenes System, welches bei Undichtigkeiten des Syphon oder bei auslaufenden Behältnissen höchste Sicherheit bietet und somit den Spülenkorpus vor größeren Schäden (Aufquellen) schützt.
- Bestes Reinigungsverhalten: Der Aufbau von Protect ist so konzipiert, dass das System jederzeit aus dem Spülenkorpus entnommen werden kann, sei es zum Austauschen.
- Beste Lösung für die Umwelt: Protect wird aus recyclebarem Polystyrol gefertigt.

8034232	für 500er Schrank, B 462, T 580 mm	22,64	26,94 €
8034233	für 600er Schrank, B 562, T 580 mm	24,32	28,94 €



Antirutschmatte 1

Für Auszüge und Karussellböden, Farbe: grau. Durch hohe Standfestigkeit kein Rutschen von Geschirr und Töpfen. Aus hochwertigem Synthese-Kautschuk mit Oberfläche Rautenstruktur, zum Reinigen einfach herausnehmbar.

8034014	für 500er Schrank, B 450, T 500 mm	10,27	12,22 €
8034015	für 600er Schrank, B 550, T 500 mm	11,67	13,89 €
8034016	für 800er Schrank, B 750, T 500 mm	18,43	21,93 €
8034017	für 900er Schrank, B 850, T 500 mm	21,15	25,17 €

8034019	Rollenware, grau, B 500 mm, 5 lfm.	111,12	132,23 €
---------	------------------------------------	--------	----------



Antirutschmatte 2

- Für Auszüge.
- zuschneidbar
 - zum Reinigen einfach herausnehmbar

8012352	bis 600er Schrank, B 500, T 480 mm, hellgrau	12,46	14,83 €
8012353	bis 1200er Schrank, B 1100, T 480 mm, hellgrau	24,76	29,46 €

8013352	bis 600er Schrank, B 500, T 480 mm, anthrazit	12,46	14,83 €
8013353	bis 1200er Schrank, B 1100, T 480 mm, anthrazit	24,76	29,46 €

STOREX®

Unterschrank- auszüge

Optimal genutzt

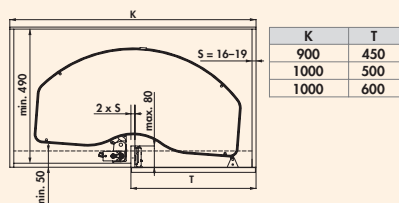


■ Cornerstone Swing	Seite 532–533
■ Cornerstone Maxx	Seite 534–535
■ VS COR Fold	Seite 536–537
■ VS COR Wheel Pro	Seite 538
■ VS SUB Slim	Seite 539–540
■ VS SUB Side	Seite 541
■ Innenauszüge	Seite 542
■ SpaceFlexx Set	Seite 542
■ TopFlex Ausziehtisch	Seite 543
■ ChefsTable	Seite 544
■ Wäscheauszüge	Seite 545–548



Cornerstone Swing

Der Cornerstone Swing bringt den Inhalt vor den Schrank und eröffnet somit neue Perspektiven. Die Tablare stehen weit vor dem Schrank und bieten eine optimale Erreichbarkeit. Die Tablare sind in der Höhe individuell montierbar und der untere Boden fährt beim Öffnen der Tür automatisch heraus.



Cornerstone Swing Set

Eckschrank-Schwenkbeschlag zur Aufnahme von Tablaren.

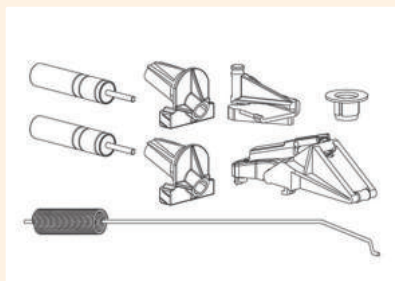
- für 900 mm Schrankbreite und 450 mm Türbreite
- für 1000 mm Schrankbreite und 500 oder 600 mm Türbreite
- Einbautiefe mind. 490 mm
- teleskopierbar bis 40 mm
- rechts oder links ausschwenkend
- geradeausfahrende Schwenktechnik, kein Versperren des Nachbarkorpus

Set bestehend aus:

- Standrohr
- 2 x Schwenkarm
- Rohraufnahme oben
- 2 x Bodenaufnahme

Bitte beachten Sie:
Tablare müssen separat bestellt werden!

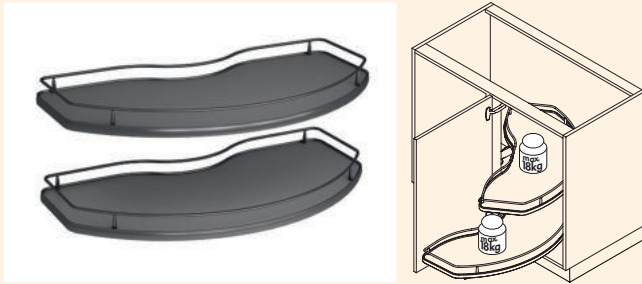
8037172	Einbauhöhe 651–690 mm, silber	292,27	347,80 €
8037171	Einbauhöhe 610–650 mm, silber	289,63	344,66 €
8037173	Einbauhöhe 691–730 mm, silber	294,02	349,88 €
8037174	Einbauhöhe 731–770 mm, silber	295,77	351,97 €



Cornerstone Swing Dämpfungset

Der obere Boden schließt durch einen Selbsteinzug mit Dämpfung eigenständig und geräuschlos.

8037175	grau	36,85	43,85 €
---------	------	-------	---------



Cornerstone Swing Tablar Set

Ablageelemente für Eckschrank-Schwenkbeschlag Cornerstone Swing.

- Boden symmetrisch für rechte und linke Montage
- für 900 mm Schrankbreite und 450 mm Türbreite
- für 1000 mm Schrankbreite und 500 oder 600 mm Türbreite
- Einbautiefe mind. 490 mm
- Türöffnungswinkel 90° um Tablare vollständig auszufahren
- Tablarvariante 2/4
- Traglast max. 18 kg je Tablar
- einfache Höhenverstellung der Tablare
- geradeausfahrende Tablare: kein Versperren des Nachbarkorpus
- Tablare lassen sich unabhängig voneinander ein- und ausschwenken
- Reling silber, Boden grau, Stärke 16 mm
- Reling anthrazit, Boden anthrazit, Stärke 16 mm

Set bestehend aus:

- 2 x 2/4 Tablar

Bitte beachten Sie:

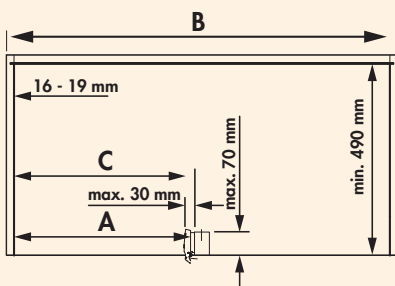
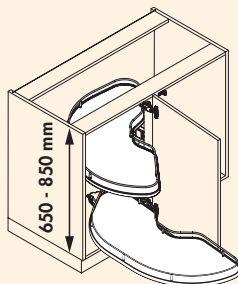

Cornerstone Swing Eckschrank-Schwenkbeschlag muss separat bestellt werden!

8037176	900 mm Schrank, 450 mm Tür, silber	179,93	214,12 €
8037177	900 mm Schrank, 450 mm Tür, anthrazit	179,93	214,12 €
8037178	1000 mm Schrank, 500 mm Tür, silber	188,70	224,55 €
8037179	1000 mm Schrank, 500 mm Tür, anthrazit	188,70	224,55 €
8037180	1000 mm Schrank, 600 mm Tür, silber	201,87	240,23 €
8037181	1000 mm Schrank, 600 mm Tür, anthrazit	201,87	240,23 €



Cornerstone Maxx

Der Cornerstone Maxx überzeugt durch geradeausfahrende Tablare und schwebendes Design mit stabilen Tablarflächen. Er ermöglicht den direkten Zugriff auf den kompletten Tablarinhalt – ohne den Zugang zum anschließenden Schrank zu versperren.



A	B (min.)	C
450	900	min. 411
500	1000	min. 461
600	1000	min. 561

Cornerstone Maxx Beschlag Set

Eckschrank-Schwenbeschlag zur Aufnahme von Tablar.

- für 900 mm Schrankbreite und 450 mm Türbreite
- für 1000 mm Schrankbreite und 500 oder 600 mm Türbreite
- Einbauhöhe 650–850 mm
- Einbautiefe mind. 490 mm
- teleskopierbar
- rechts oder links ausschwenkend
- geradeausfahrende Schwenktechnik, kein Versperren des Nachbarkorpus

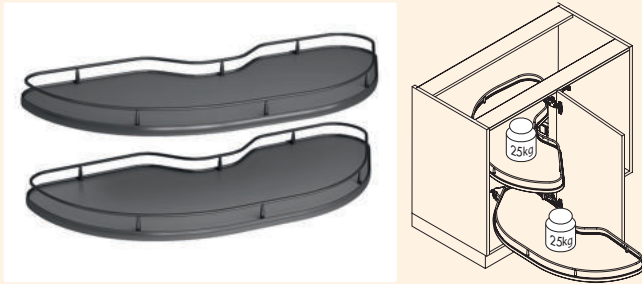
Set bestehend aus:

- Standrohr
- 2 x Schwenkarm
- Rohraufnahme oben

Bitte beachten Sie:
Tablare müssen separat bestellt werden!

8037098	silber	455,95	542,58 €
8037130	anthrazit	455,95	542,58 €

Schrank-
ausstattung



Cornerstone Maxx Tablar Set

Ablageelemente für Eckschrank-Schwenkbeschlag Cornerstone Maxx.

- rechte und linke Variante
- für 900 mm Schrankbreite und 450 mm Türbreite
- für 1000 mm Schrankbreite und 500 oder 600 mm Türbreite
- Einbautiefe mind. 490 mm
- Türöffnungswinkel 85° um Tablare vollständig auszufahren
- Tablarvariante 2/4
- Traglast max. 25 kg je Tablar
- einfache Höhenverstellung der Tablare
- geradeausfahrende Tablare: kein Versperren des Nachbarkorpus
- Tablare lassen sich unabhängig voneinander ein- und ausschwenken
- Reling silber, Boden grau, Stärke 16 mm
- Reling anthrazit, Boden anthrazit, Stärke 16 mm
- **Tür rechts angeschlagen = linker Boden**
- **Tür links angeschlagen = rechter Boden**

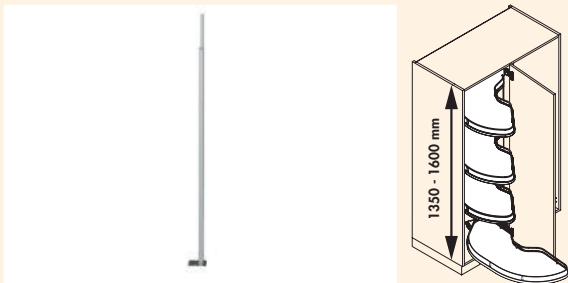
Set bestehend aus:

- 2 x 2/4 Tablar

Bitte beachten Sie:

Cornerstone Maxx Eckschrank-Schwenkbeschlag muss separat bestellt werden!

8037101	900 mm Schrank, 450 mm Tür, Boden rechts, silber	215,82	256,83 €
8037131	900 mm Schrank, 450 mm Tür, Boden rechts, anthrazit	215,82	256,83 €
8037100	900 mm Schrank, 450 mm Tür, Boden links, silber	215,82	256,83 €
8037132	900 mm Schrank, 450 mm Tür, Boden links, anthrazit	215,82	256,83 €
8037103	1000 mm Schrank, 500 mm Tür, Boden rechts, silber	229,86	273,53 €
8037133	1000 mm Schrank, 500 mm Tür, Boden rechts, anthrazit	229,86	273,53 €
8037102	1000 mm Schrank, 500 mm Tür, Boden links, silber	229,86	273,53 €
8037134	1000 mm Schrank, 500 mm Tür, Boden links, anthrazit	229,86	273,53 €
8037105	1000 mm Schrank, 600 mm Tür, Boden rechts, silber	239,26	284,72 €
8037135	1000 mm Schrank, 600 mm Tür, Boden rechts, anthrazit	239,26	284,72 €
8037104	1000 mm Schrank, 600 mm Tür, Boden links, silber	239,26	284,72 €
8037170	1000 mm Schrank, 600 mm Tür, Boden links, anthrazit	239,26	284,72 €



Cornerstone Maxx Standrohr

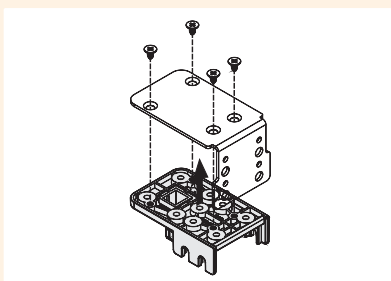
Systembauteil zur Höhererweiterung für Eckschrank-Schwenkbeschlag Cornerstone Maxx.

- zur Befestigung von bis zu vier Schwenkarmen
- für 900 mm Schrankbreite und 450 mm Türbreite
- für 1000 mm Schrankbreite und 500 oder 600 mm Türbreite
- Einbauhöhe 1350–1600 mm, Einbautiefe min. 490 mm

Bitte beachten Sie:

Eckschrank-Schwenkbeschläge und Tablare müssen separat bestellt werden!

8037099	Zink	58,90	70,09 €
---------	------	-------	---------



Cornerstone Maxx Blindbefestigung

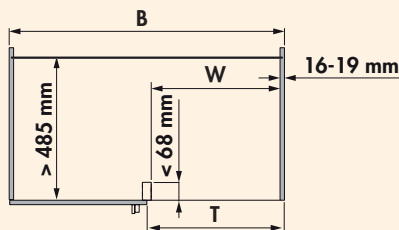
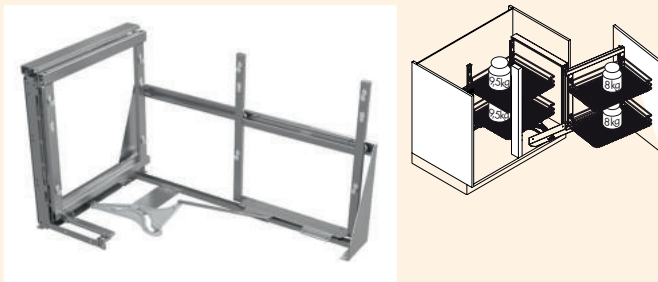
Systembauteil zur Befestigung des Eckschrank-Schwenkbeschlags bei der Verwendung einer Blindfront anstatt eines Mittelpfosten.

8037128	silber	23,08	27,47 €
---------	--------	-------	---------



VS COR Fold

Der VS COR Fold nutzt den Stauraum im Eckschrank optimal aus. Beim Öffnen schwenken die vorderen Körbe fließend aus und erleichtern den Zugriff auf die hinteren Körbe, die sich automatisch in den vorderen Schrankteil bewegen. Die integrierte Dämpfung mit Selbsteinzug sorgt für ein lautloses Schließen.



	K800	K900
B	min. 800	min. 900
T	min. 400	min. 450
W	≥361	≥411

VS COR Fold Rahmen

Eckschrank-Schwenkbeschlag für 800 mm und 900 mm Schrankbreiten.

- für 800 mm Schrankbreite und 400 mm Türbreite
- für 900 mm Schrankbreite und 450 mm Türbreite
- Einbautiefe mind. 485 mm
- Einbauhöhe mind. 530 mm
- rechts oder links ausschwenkend
- Vollauszug mit Dämpfung
- werkzeuglose Montage der Front am Auszug
- 3D-Frontjustierung
- Traglast des Systems: max. 35 kg
- **Rahmen rechts = nach rechts ausschwenkend**
- **Rahmen links = nach links ausschwenkend**

Bitte beachten Sie:
Körbe müssen separat bestellt werden!

8037073	800 mm Schrank, 400 mm Tür, rechts, silber	425,05	505,81 €
8037074	800 mm Schrank, 400 mm Tür, links, silber	425,05	505,81 €
8037136	800 mm Schrank, 400 mm Tür, rechts, anthrazit	425,05	505,81 €
8037137	800 mm Schrank, 400 mm Tür, links, anthrazit	425,05	505,81 €

8037075	900 mm Schrank, 450 mm Tür, rechts, silber	433,49	515,85 €
8037076	900 mm Schrank, 450 mm Tür, links, silber	433,49	515,85 €
8037138	900 mm Schrank, 450 mm Tür, rechts, anthrazit	433,49	515,85 €
8037139	900 mm Schrank, 450 mm Tür, links, anthrazit	433,49	515,85 €



VS COR Fold Premea Korb-Set

- Ablageelemente für VS COR Fold Rahmen.
- für 800 mm und 900 mm Schrankbreiten
 - Maße Frontkörbe 84 x 450 x 230/305 mm (H x B x T)
 - Maße hintere Körbe 84 x 330/430 x 370 mm (H x B x T)
 - Zuladung Frontkörbe max. 8 kg je Korb
 - Zuladung hintere Körbe max. 9,5 kg je Korb
 - Reling silber, Boden grau, Stärke 8 mm
 - Reling anthrazit, Boden anthrazit, Stärke 8 mm

Set bestehend aus:

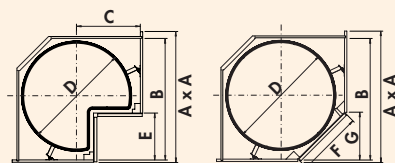
- 2 Frontkörbe
- 2 hintere Körbe

8037077	800 mm Schrank, silber	337,73	401,90 €
8037140	800 mm Schrank, anthrazit	337,73	401,90 €
8037078	900 mm Schrank, silber	355,63	423,20 €
8037141	900 mm Schrank, anthrazit	355,63	423,20 €



VS COR Wheel Pro

Die Eckschränklösung VS COR Wheel Pro zeichnet sich durch ihre einzigartige Konstruktion aus. Ein sonst übliches mittiges, platzraubendes Standrohr ist überflüssig geworden. Hierdurch entsteht bis zu 20 Prozent mehr Stauraum in der Tablarmitte.



A x A mm	B mm	C mm	D mm	E mm	F mm	G mm
900 x 900	> 835	440	760	< 335	< 455	< 321

VS COR Wheel Pro

Eckschränk-Drehbeschlag für die optimale Raumnutzung.

- für 900 x 900 mm Schrankbreiten
- Einbauhöhe 620 mm
- Korpus-Seitentiefe mind. 490 mm
- Tablarvarianten 3/4 oder 4/4
- Traglast max. 27,5 kg je Tablar
- unsichtbare Mechanik
- individuelle Höhenverstellung der Tablare
- werkzeuglose Montage der Böden auf den Tragarmen
- Reling silber, Boden grau, Stärke 16 mm
- Reling anthrazit, Boden anthrazit, Stärke 16 mm

8037114 900 x 900 mm Schrank, 3/4, 2 Stk., silber 515,99 **614,03 €**

8037142 900 x 900 mm Schrank, 3/4, 2 Stk., anthrazit 515,99 **614,03 €**

8037122 900 x 900 mm Schrank, 4/4, 2 Stk., silber 496,32 **590,62 €**

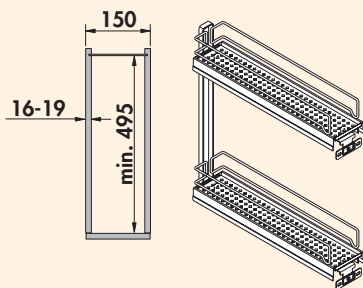
8037143 900 x 900 mm Schrank, 4/4, 2 Stk., anthrazit 496,32 **590,62 €**

Schrank-
ausstattung



VS SUB Slim

Der VS SUB Slim Etagenauszug nutzt die Nischen in der Küche optimal aus. Als Ablage, Handtuchhalter oder Backblechhalter wird so auch die kleinste Lücke genutzt.

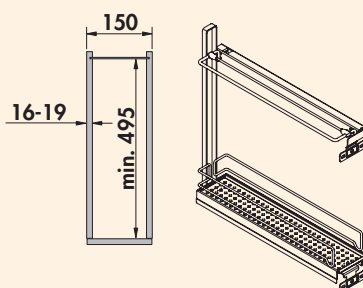


VS SUB Slim Ablage

Etagenauszug inkl. zwei Ablageelemente und kompletter Auszugsführung.

- Schrankbreite 150 mm
- Einbautiefe mind. 495 mm
- Einbauhöhe mind. 530 mm
- Anschlag nur rechts
- 2 Ablageelemente
- Traglast max. 6 kg je Ablageelement
- integrierte Dämpfung und Selbsteinzug in beiden Führungen
- Reling silber oder anthrazit
- 3D-Frontjustierung

8037001	silber	155,79	185,39 €
8037144	anthrazit	155,79	185,39 €



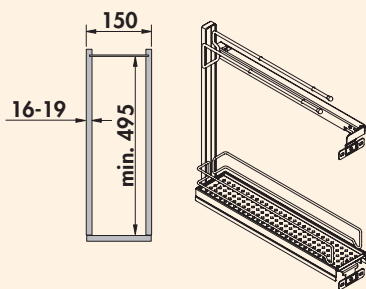
VS SUB Slim Backblechhalter

Etagenauszug mit Backblechhalter und Ablageelement, inkl. kompletter Auszugsführung.

- Schrankbreite 150 mm
- Einbautiefe mind. 495 mm
- Einbauhöhe mind. 530 mm
- Anschlag nur rechts
- 1 Backblechhalter und 1 Ablageelement
- Traglast max. 6 kg je Ablageelement
- integrierte Dämpfung und Selbsteinzug in beiden Führungen
- Reling silber oder anthrazit
- 3D-Frontjustierung

8037002	silber	172,63	205,43 €
8037145	anthrazit	172,63	205,43 €

**Schrank-
ausstattung**



VS SUB Slim Handtuchhalter

Etagenauszug mit Handtuchhalter und Ablageelement, inkl. kompletter Auszugsführung.

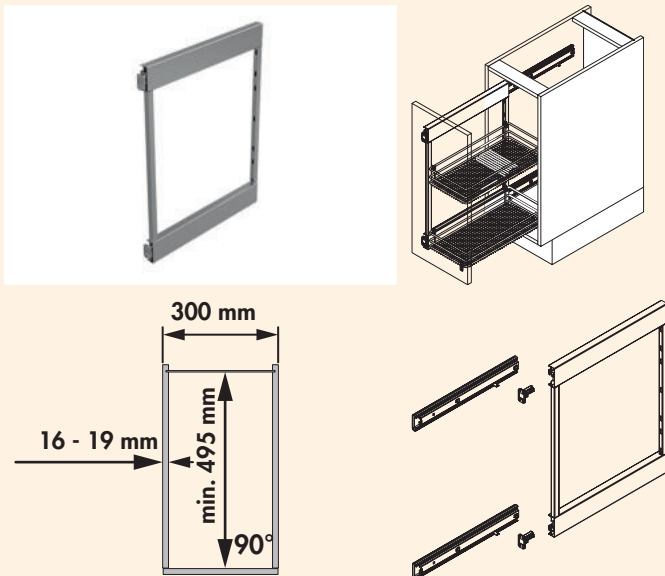
- Schrankbreite 150 mm
- Einbautiefe mind. 495 mm
- Einbauhöhe mind. 530 mm
- Anschlag nur rechts
- 2-facher Handtuchhalter und 1 Ablageelement
- Traglast max. 6 kg je Ablageelement
- integrierte Dämpfung und Selbststeinzug in beiden Führungen
- Reling silber oder anthrazit
- 3D-Frontjustierung

8037003	silber	166,05	197,60 €
8037146	anthrazit	166,05	197,60 €



VS SUB Side

Der VS SUB Side Seitenauszug ermöglicht es, den Stauraum in einem 300 mm breiten Schrank maximal auszunutzen.



VS SUB Side Rahmen

Seitenauszug inkl. Führung.

- Schrankbreite 300 mm
- Einbautiefe mind. 495 mm
- Einbauhöhe mind. 619 mm
- Anschlag links oder rechts
- 2 Führungen
- integrierte Dämpfung und Selbsteinzug in beiden Führungen
- Traglast des Systems max. 20 kg
- individuelle Höhenverstellung der Körbe
- 3D-Frontjustierung
- werkzeuglose Montage der Front am Auszug

Bitte beachten Sie:
Körbe müssen separat bestellt werden!

8037007	H 619 mm, für 2 Körbe, silber	155,79	185,39 €
8037147	H 619 mm, für 2 Körbe, anthrazit	155,79	185,39 €



VS SUB/TAL Side Prema Korb-Set

Ablageelemente für VS SUB/TAL Side Rahmen.

- Korbmaße 84 x 220 x 470 mm (H x B x T)
- passend für Schrankbreite 300 mm
- Set bestehend aus zwei Körben
- Reling silber, Boden grau, Stärke 8 mm
- Reling anthrazit, Boden anthrazit, Stärke 8 mm

8037010	silber	123,84	147,37 €
8037148	anthrazit	123,84	147,37 €



Innenauszug Classic

Auszugskorb. Mit integrierter Dämpfung und Selbsteinzug (Grass Nova pro Führung).

Passend für Wandstärke 16/18/19 mm.

- Einbautiefe min. 500 mm
- Einbauhöhe 120 mm inkl. Führung
- Distanzleiste zur Montage hinter der Tür
- Tragkraft max. 20 kg

8031180	450 mm Schrank, verchromt	142,62	169,72 €
---------	---------------------------	--------	----------

8031183	450 mm Schrank, anthrazit	137,00	163,03 €
---------	---------------------------	--------	----------

8031181	500 mm Schrank, verchromt	147,28	175,26 €
---------	---------------------------	--------	----------

8031184	500 mm Schrank, anthrazit	142,62	169,72 €
---------	---------------------------	--------	----------

8031182	600 mm Schrank, verchromt	152,90	181,95 €
---------	---------------------------	--------	----------

8031185	600 mm Schrank, anthrazit	147,28	175,26 €
---------	---------------------------	--------	----------



SpaceFlexx Set

Das flexible Ordnungssystem SpaceFlexx behebt das Chaos ungeordneter Vorratsdosen in Schubladen. Es besticht durch optimale Stauraumnutzung und perfekte Anpassung an Staugut und Schublade.

Die flexible Einteilung nesttex®, Gurtbänder aus einem speziellen High-tech-Textil, passt sich ideal der Geometrie der Dosen an. Die Gurtbänder sind waschmaschineneignend, german engineering und made in Germany.



SpaceFlexx Set

Ordnungssystem. Für jede Schublade ab 600 mm Breite geeignet.

Set bestehend aus:

- 1 Rahmen
- 5 flexible Einteilungen nesttex®
- Maße 130 x 472/520 x 472 mm (H x B x T)
- **Breitenverstellung mit 472 oder 520 mm, für eine optimale Anpassung an die Schublade**

8031078	anthrazit	142,89	170,04 €
---------	-----------	--------	----------



600 mm
MINIMALE
SCHRANKBREITE



TopFlex Ausziehtisch

Unsichtbar und raumsparend hinter einer Schubkasten-Frontblende versteckt, tritt der Ausziehtisch nur bei Bedarf in Aktion.



TopFlex Ausziehtisch Beslag

Freitragend und ohne Tischplatte.

- mit absenkbarer Front
- ausziehbar bis 810 mm
- breitenunabhängig von 450–900 mm
- Korpus-tiefe mind. 500 mm
- Tragkraft max. 30 kg

1111033 silber 278,23 331,09 €



TopFlex Ausziehtisch

Vormontiert mit weißer, Melaminharz beschichteter Tischplatte.

- mit absenkbarer Front
- 16 x 546 x 422 mm (H x B x T)
- Tragkraft max. 30 kg


Nicht einsetzbar in grifflosen Küchen.

1111034 für 600er Schrank, weiß 366,61 436,27 €



ChefsTable

Der ChefsTable hebt die Küchenorganisation auf ein neues Level. Ausgestattet mit einer ausgeklügelten Parallelschwenkmechanik, ermöglicht dieser Tisch-Schwenkbeschlag ein sanftes und sicheres Herausschwenken schwerer Geräte. Ob für den Thermomix oder für andere Küchenmaschinen. Der Schwenkbeschlag ist für alle Küchenhelfer bis 16 kg Traglast konzipiert. Stufenlos einstellbar von 400 bis 600 mm Schrankbreite.



ChefsTable Schwenkbeschlag

- Schwenkbeschlag.
- stufenlos einstellbar von 400 bis 600 mm Schrankbreite
 - Tragkraft 16 kg
 - integrierter Selbsteinzug
 - **Montage hinter den scharnierten Türen**

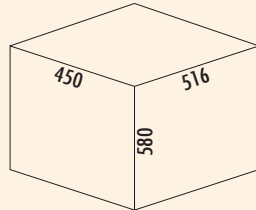
8031250	anthrazit	318,49	379,00 €
---------	-----------	--------	----------



Cox® Wash Wäschebehälterauszüge

Der Cox® Wash ist die saubere Lösung für schmutzige Wäsche. Denn mit unserem Wäschesystem lässt sich schmutzige Wäsche ordentlich sortieren, verstauen und transportieren. Und das komplett unsichtbar. Der versteckte Abwurf integriert sich perfekt in jeden Hauswirtschaftsbereich. Technisch und optisch basiert der Cox® Wash auf unsere bewährten Abfalltrennsysteme der Cox-Clan®-Reihe. Das verschafft Recycling und Laundry einen einheitlichen Look. Die neuen Wäschebehälter in einzigartiger Typenvielfalt sind mit abgerundeten Durchbrüchen versehen und sorgen so für optimale Luftzirkulation und tragen so zur Schonung der Wäsche bei.

- Softeinzug und Anschlagsdämpfung
- "quick & easy"-Montagerahmen für unterschiedliche Korpusstärken (16/19 mm)
- "nova Pro"-Führungsschiene 510 mm Tiefe
- für 45er, 50er und 60er Unterschranke erhältlich
- Griffe hellgrau
- Einbautiefe 516 mm
- Einbauhöhe 580 mm



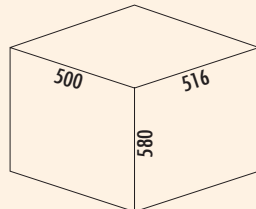
Cox® Wash Wäschebehälterauszug 580/450-2

Wäscheauszug.

- Gestell weiß/Führung silber
- Technik Überauszug
- Montage Schrankwand und Frontblende
- Behältervolumen 70 (2 x 35) Liter
- **mit Softeinzug und Dämpfung**
- Einbautiefe 516 mm

8031194 weiß

432,69 514,90 €



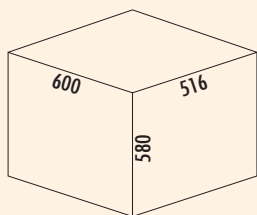
Cox® Wash Wäschebehälterauszug 580/500-2

Wäscheauszug.

- Gestell weiß/Führung silber
- Technik Überauszug
- Montage Schrankwand und Frontblende
- Behältervolumen 70 (2 x 35) Liter
- **mit Softeinzug und Dämpfung**
- Einbautiefe 516 mm

8031195 weiß

432,69 514,90 €

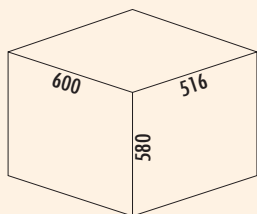


Cox® Wash Wäschebehälterauszug 580/600-2

- Wäscheauszug.
- Gestell weiß/Führung silber
 - Technik Überauszug
 - Montage Schrankwand und Frontblende
 - Behältervolumen 88 (2 x 44) Liter
 - **mit Softeinzug und Dämpfung**
 - Einbautiefe 516 mm



8031196 weiß 487,12 579,67 €

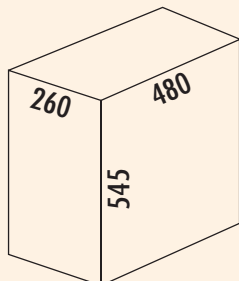


Cox® Wash Wäschebehälterauszug 580/600-3

- Wäscheauszug.
- Gestell weiß/Führung silber
 - Technik Überauszug
 - Montage Schrankwand und Frontblende
 - Behältervolumen 91 (2 x 35/1 x 21) Liter
 - **mit Softeinzug und Dämpfung**
 - Einbautiefe 516 mm



8031197 weiß 487,12 579,67 €



Traditionline Laundry 545 S/300-1

- Wäscheauszug.
- Führung silber
 - Technik Vollauszug
 - Montage Schrankboden
 - Behältervolumen 42 (1 x 42) Liter
 - Einbautiefe 480 mm

Bei Montage in 30er Schränken auf die Scharnierposition achten.



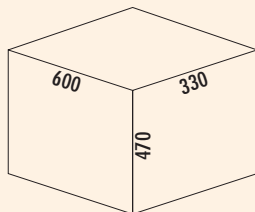
8031176 weiß 169,74 201,99 €



Pullboy Soft Comfort® Laundry Wäschebehälterauszüge

Der Pullboy Soft Comfort Laundry ist die saubere Lösung für schmutzige Wäsche. Denn mit unserem Wäschesystem lässt sich schmutzige Wäsche ordentlich sortieren, verstauen und transportieren. Und das komplett unsichtbar. Der versteckte Abwurf integriert sich perfekt in jeden Hauswirtschaftsbereich. Die neuen Wäschebehälter in einzigartiger Typenvielfalt sind mit abgerundeten Durchbrüchen versehen und sorgen so für optimale Luftzirkulation und tragen so zur Schonung der Wäsche bei.

- Auszugssicherung mit Selbsteinzug und Dämpfer
- Korpusstärken (16/19 mm)
- für 60er Unterschränke erhältlich



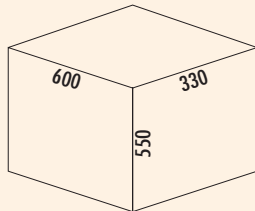
Pullboy Soft Comfort® Laundry 470 K/600-2

Wäscheauszug.

- Gestell weiß/Führung silber
- Technik Vollauszug
- Montage Schrankwand und Frontblende
- Behältervolumen 52 (2 x 26) Liter
- mit Softeinzug und Dämpfung
- Einbautiefe 330 mm



8011728 weiß 307,06 365,40 €



Pullboy Soft Comfort® Laundry 550 K/600-2

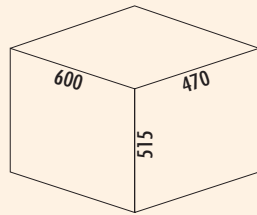
Wäscheauszug.

- Gestell weiß/Führung silber
- Technik Vollauszug
- Montage Schrankwand und Frontblende
- Behältervolumen 64 (2 x 32) Liter
- mit Softeinzug und Dämpfung
- Einbautiefe 330 mm



8011729 weiß 313,03 372,51 €

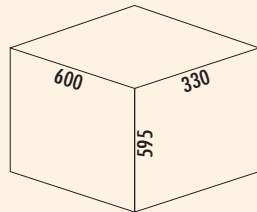
Schrank-
ausstattung



Pullboy Soft Comfort® Laundry 515 S/600-2

- Wäscheauszug.
- Gestell weiß/Führung silber
 - Technik Vollauszug
 - Montage Schrankwand und Frontblende
 - Behältervolumen 84 (2 x 42) Liter
 - mit Softeinzug und Dämpfung
 - Einbautiefe 470 mm

8011726 weiß 330,09 392,81 €



Pullboy Soft Comfort® Laundry 595 K/600-1

- Wäscheauszug.
- Gestell weiß/Führung silber
 - Technik Vollauszug
 - Montage Schrankwand und Frontblende
 - Behältervolumen 50 (1 x 50) Liter
 - mit Softeinzug und Dämpfung
 - Einbautiefe 330 mm

8011727 weiß 279,76 332,91 €

Schrank-
ausstattung

STOREX®

Halter und Haken

Höchst willkommen



■ Cleaning Agent	Seite 550
Vario Ordnungssystem	Seite 550
Putzmittelauszug	Seite 551
Distanzleiste	Seite 551
Handtuchhalter	Seite 551–552
Lüftungsgitter	Seite 553
Hakenleiste	Seite 553
Putzmittelkorb	Seite 553



Cleaning Agent

Ganz schön praktisch, sehr solide und dabei äußerst kompakt gebaut. Auf kleinstem Raum bietet der Cleaning Agent viele praktische Details und ganz viel Platz für alles, was Sie zum Putzen benötigen. Schwämme, Bürsten und andere Hilfsmittel sind in der oberen Ablage immer griffbereit.

Das Herausziehen gelingt mit einem Finger – das Schließen geschieht, dank Softstop, sanft und geräuscharm.

Besonders praktisch: Der Putzmittel-Korb mit ergonomischem Tragegriff. Alle Kunststoffschalen sind herausnehmbar und in der Geschirrspülmaschine zu reinigen – damit der Cleaning Agent immer sauber ist.



Cleaning Agent

Putzmittelauszug. Mit ergonomischen Tragegriff.

Bestehend aus:

- 1 Systemträger
- 1 Einhängkorb mit Tragegriff
- 2 große und 1 kleiner Behälter
- 6 Trennbügel
- 480 x 298 x 480 mm (H x B x T)

8031103 grau

155,09 **184,56 €**



Vario-Ordnungssystem

Das durchgängig elliptische Design der eloxierten Aluminiumprofile in Verbindung mit der quadratischen gelochten Grundplatte und den hochwertigen, formstabilen Kunststoff-Elementen gibt dem Ordnungssystem Vario seinen exklusiven Charakter.

Vario kann rechts oder links im Unterschrank montiert werden.



Vario-Ordnungssystem 3909

Putzmittelauszug für Seitenwandmontage, 3-teilig. Mit einer großen und zwei schmalen Schalen.

- 481 x 158 x 483 mm (H x B x T)

8035010 Aluminium

243,03 **289,21 €**



Putzmittelauszug Typ 3

Ausziehkorb. Zur übersichtlichen Ablage von Putz- und Spülmitteln.
– 400 x 117 (140 mm inkl. Führung) x 470 mm (H x B x T)

Zum Überbrücken der Türscharniere werden pro Auszug 2 Distanzleisten benötigt. Bei Bedarf separat bestellen.

8031042	chrom	146,66	174,53 €
---------	-------	--------	-----------------



Distanzleiste

Zum Überbrücken der Türscharniere, für Kugelführung, Kunststoff.
Pro Auszug werden 2 Distanzleisten benötigt.

8031041	Breite 25 mm	14,57	17,34 €
---------	--------------	-------	----------------



Handtuchhalter Secco AluLine

Zwei- oder dreiarmlige Version lieferbar.
Universelle Montage, Einbau ab einer Breite von 150 mm, ausziehbar.
– Länge 457 mm

8032015	2-armig, B 122 mm, alu/graphitgrau	53,01	63,08 €
8032016	3-armig, B 184 mm, alu/graphitgrau	60,04	71,45 €



Handtuchhalter Secco S

Einarmige Version.
Einbau für alle Frontauszüge, variabel passend bei allen Schrank-situationen.
Ästhetisch und diskret verschwindet das Handtuch bei Nichtbenutzung im Auszugsschrank.
– Länge 457 mm
– Höhe 200 mm

8032017	1-armig, hellgrau	31,16	37,08 €
---------	-------------------	-------	----------------



Handtuchhalter De Luxe S

Zwei- oder dreiarmlige Version lieferbar. Universell seitlich oder unterschraubbar, 495 mm lang, ausziehbar.

Abdeckung nicht im Lieferumfang enthalten, bitte separat bestellen.

8031048	2-armig, B 102 mm, chrom	66,88	79,59 €
8031049	3-armig, B 145 mm, chrom	72,15	85,86 €

Optionales Zubehör


8031009	Abdeckung für Handtuchhalter, grau	8,25	9,82 €
---------	------------------------------------	------	---------------



Handtuchhalter De Luxe 1

Zwei- oder dreiarmlige Version lieferbar. Aluminium-Ausführung.
Universell seitlich oder unterschraubbar, L 465 mm, ausziehbar.

8032005	2-armig, B 95 mm, silber	54,33	64,65 €
8032008	3-armig, B 143 mm, silber	68,90	81,99 €



Handtuchhalter De Luxe 2

Zwei- oder dreiarmlige Version lieferbar. Universell seitlich oder unterschraubbar, L 410 mm, ausziehbar.

Abdeckung nicht im Lieferumfang enthalten, bitte separat bestellen.

8032014	2-armig, anthrazit	73,19	87,10 €
8032018	3-armig, anthrazit	76,98	91,61 €

Optionales Zubehör

8032019	Abdeckung für Handtuchhalter De Luxe 2, anthrazit	8,69	10,34 €
----------------	---	------	----------------



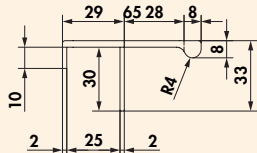
Handtuchhalter fürs Bad mit Abdeckung

Ein- oder zweiarmlige Version lieferbar. Zur seitlichen Befestigung, 325 mm lang, ausziehbar.

8031089	1-armig, B 65 mm, chrom	63,10	75,09 €
8031090	2-armig, B 105 mm, chrom	73,19	87,10 €



Schrank-
ausstattung



Handtuchhalter für grifflose Küchen

- Aluminium eloxiert
- für grifflose Küchen, mit Frontstärke von 16–21 mm
- keine Montagearbeiten, einfach aufstecken
- Filzeinlage lose beigelegt, vor der Montage einkleben

8032009	L 320 mm, edelstahlfarbig	43,27	51,49 €
8032010	L 520 mm, edelstahlfarbig	72,49	86,26 €
8032013	L 520 mm, schwarz matt	72,49	86,26 €
8032023	L 320 mm, schwarz matt	43,27	51,49 €



Handtuchhalter für Griffleiste



– keine Montagearbeiten, einfach auf die vorhandene Griffleiste aufstecken

8032100	L 270 mm, Edelstahl geschliffen	52,10	62,00 €
8032101	L 270 mm, Aluminium eloxiert, schwarz matt	49,58	59,00 €
8032102	L 470 mm, Edelstahl geschliffen	85,29	101,50 €
8032108	L 470 mm, Aluminium eloxiert, schwarz matt	82,35	98,00 €



Lüftungsgitter 1

Metall-Lüftungsgitter. Lüftungsquerschnitt 313 cm²/m.

- (1) B 250 mm, T 70 mm, Ausschnittmaß B 225 mm x T 58 mm
- (2) B 500 mm, T 70 mm, Ausschnittmaß B 475 mm x T 58 mm
- (3) B 750 mm, T 70 mm, Ausschnittmaß B 725 mm x T 58 mm
- (4) B 900 mm, T 70 mm, Ausschnittmaß B 875 mm x T 58 mm

8033050	(1) silber	14,66	17,45 €
8033051	(1) edelstahlfarbig	17,02	20,25 €
8033052	(1) schwarz matt	15,97	19,00 €
8033053	(2) silber	23,35	27,79 €
8033054	(2) edelstahlfarbig	32,30	38,44 €
8033055	(2) schwarz matt	30,37	36,14 €
8033056	(2) weiß	33,17	39,47 €
8033057	(3) silber	34,14	40,63 €
8033058	(3) edelstahlfarbig	40,90	48,67 €
8033059	(3) schwarz matt	38,45	45,76 €
8033060	(4) silber	38,27	45,54 €
8033061	(4) edelstahlfarbig	45,90	54,62 €
8033062	(4) schwarz matt	45,90	54,62 €



Lüftungsgitter 2

Metall-Lüftungsgitter.

- 500 x 110 mm (B x T)
- Ausschnittmaß 475 x 98 mm (B x T)
- Lüftungsquerschnitt ca. 496 cm²/m

8033005	silber	25,81	30,71 €
8033027	schwarz matt	28,60	34,03 €
8033028	edelstahlfarbig	30,71	36,54 €



Hakenleiste

Für Wandbefestigung. 5 Haken.

- 49 x 350 x 43 mm (H x B x T)

8031031	chrom	12,02	14,30 €
----------------	-------	-------	----------------




Putzmittelkorb 1

Dreiseitig geschlossen, anschraubbar. Mit Haken für Lappen und Staubtuch.

- 100 x 330 x 115 mm (H x B x T)

8031117	silber	18,70	22,25 €
----------------	--------	-------	----------------



Schrank-
ausstattung

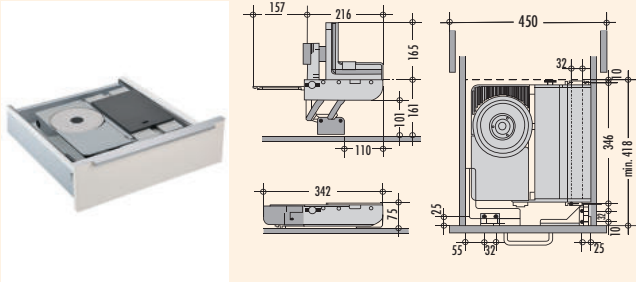

STOREX®

Schubladen- einbaugeräte

Versteckt und schnell bereit



■ Alleschneider	Seite 556–558
Metalltraverse	Seite 557
Evoline® Wing	Seite 558
Einbau-Toaster	Seite 559
Einbau-Stabmixer	Seite 559



ritter MultiSchneider AES 72 SR



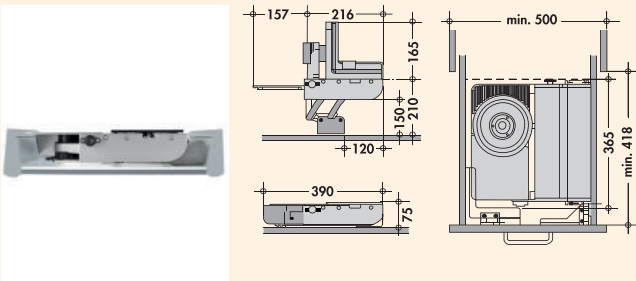

Zur Montage in Schubkästen ab 450 mm Korpusbreite. Voraussetzung: Lichtes Innenmaß >344 mm. Steht vor der Arbeitsplatte. Abstand Schubkastenboden bis Arbeitsplattenoberkante min. 116 mm, max. 161 mm.

- hochwertige Vollmetallausführung
- Antrieb: leistungsstarker Energiesparmotor 230 V, 65 Watt, Kurzbetrieb 5 Minuten
- Sicherheits-2-Finger-Einschaltssystem
- Rundmesser: elektrolytisch polierte Schneide Ø 170 mm, mit Wellenschliff
- Bajonett Schnellverschluss zur werkzeuglosen Messerentnahme
- Schnittstärkeeinstellung: bis ca. 14 mm
- Einklappsperrung bei eingestellter Schnittstärke
- Aufstellbeschlag verriegelt selbsttätig
- Kabellänge 80 cm
- 75 x 342 x 365 mm (H x B x T), Gewicht 4,3 kg
- Zubehör: Schneidgut-Auffangschale aus Edelstahl rostfrei, Haltewinkel für Fingerschutz und Resthalter
- 5 Jahre Herstellergarantie (siehe www.ritterwerk.de/garantie)

1111044	silbermetallic, Schneidgut rechts geführt	794,29	945,21 €
---------	---	--------	----------

Optionales Zubehör

1111067	Schinkenmesser, glatt	101,81	121,15 €
---------	-----------------------	--------	----------



ritter MultiSchneider AES 72 SR-H



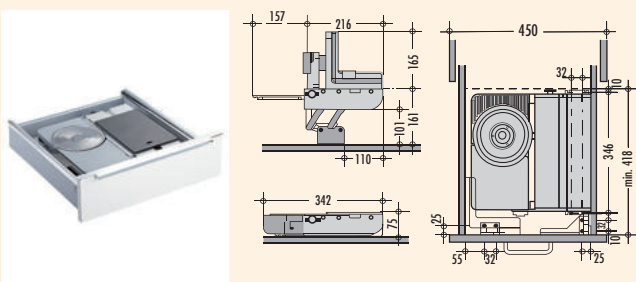
Hohe Ausführung zur Montage in Schubkästen ab 500 mm Korpusbreite. Voraussetzung: Lichtes Innenmaß >392 mm. Steht vor der Arbeitsplatte. Abstand Schubkastenboden bis Arbeitsplattenoberkante min. 165 mm, max. 210 mm. Besonders geeignet für grifflose Küchen oder dickere Arbeitsplatten.

- hochwertige Vollmetallausführung
- Antrieb: leistungsstarker Energiesparmotor 230 V, 65 Watt, Kurzbetrieb 5 Minuten.
- Sicherheits-2-Finger-Einschaltssystem
- Rundmesser: elektrolytisch polierte Schneide, Ø 170 mm, mit Wellenschliff
- Bajonett Schnellverschluss zur werkzeuglosen Messerentnahme
- Schnittstärkeeinstellung: bis ca. 14 mm
- Einklappsperrung bei eingestellter Schnittstärke
- Aufstellbeschlag verriegelt selbsttätig
- Kabellänge 80 cm
- 75 x 390 x 365 mm (H x B x T), Gewicht 4,3 kg
- Zubehör: Schneidgut-Auffangschale aus Edelstahl rostfrei, Haltewinkel für Fingerschutz und Resthalter
- 5 Jahre Herstellergarantie (siehe www.ritterwerk.de/garantie)

1111030	silbermetallic, Schneidgut rechts geführt	882,95	1.050,71 €
---------	---	--------	------------

Optionales Zubehör

1111067	Schinkenmesser, glatt	101,81	121,15 €
---------	-----------------------	--------	----------



ritter MultiSchneider Typ AES 62



Zur Montage in Schubkästen ab 450 mm Korpusbreite. Voraussetzung: Lichtes Innenmaß >344 mm. Steht vor der Arbeitsplatte. Abstand Schubkastenboden bis Arbeitsplattenoberkante: min. 116 mm, max. 161 mm.

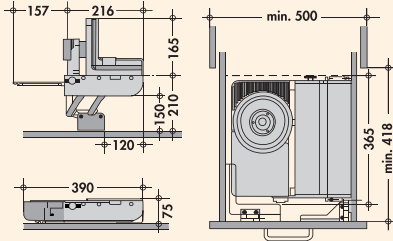
- Antrieb: leistungsstarker Energiesparmotor 230 V, 65 Watt, Sicherheits-Moment- und Dauerschalter, Kurzbetrieb 5 Minuten
- Metallausführung
- Rundmesser: polierte Schneide Ø 170 mm, mit Wellenschliff
- Schnittstärkeeinstellung: bis ca. 14 mm
- Einklappsperrung bei eingestellter Schnittstärke
- Aufstellbeschlag verriegelt selbsttätig
- Kabellänge 80 cm
- 75 x 342 x 365 mm (H x B x T), Gewicht 4,1 kg
- Zubehör: Schneidgut-Auffangschale aus Edelstahl rostfrei, Haltewinkel für Fingerschutz und Resthalter
- 5 Jahre Herstellergarantie (siehe www.ritterwerk.de/garantie)

1111051	silbermetallic, Schneidgut links geführt	664,40	790,64 €
---------	--	--------	----------

1111062	silbermetallic, Schneidgut rechts geführt	664,40	790,64 €
---------	---	--------	----------

Optionales Zubehör

1111058	Schinken-/Aufschnittmesser, ungezahnt, ungezahnt	85,83	102,14 €
---------	--	-------	----------



ritter MultiSchneider AES 62-H

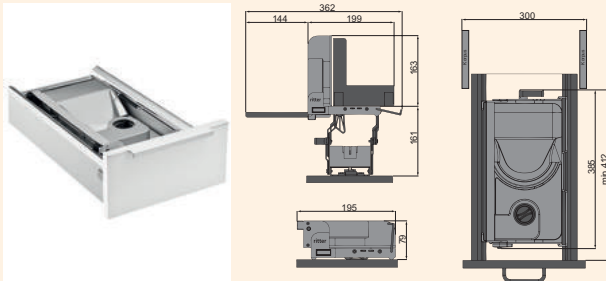


- Hohe Ausführung zur Montage in Schubkästen ab 500 mm Korpusbreite. Voraussetzung: Lichtes Innenmaß >392 mm. Steht vor der Arbeitsplatte.
Abstand Schubkastenboden bis Arbeitsplattenoberkante min. 165 mm, max. 210 mm. Besonders geeignet für grifflose Küchen oder dickere Arbeitsplatten.
- Antrieb: leistungsstarker Energiesparmotor 230 V, 65 Watt, Sicherheits-Moment- und Dauerschalter, Kurzbetrieb 5 Minuten
 - Metallausführung
 - Rundmesser: polierte Schneide Ø 170 mm, mit Wellenschliff
 - Schnittstärkeeinstellung: bis ca. 14 mm
 - Einklappsperrre bei eingestellter Schnittstärke
 - Aufstellbeschlag verriegelt selbsttätig
 - Kabellänge 80 cm
 - 75 x 390 x 365 mm (H x B x T), Gewicht 4,1 kg
 - Zubehör: Schneidgut-Auffangschale aus Edelstahl rostfrei, Haltewinkel für Fingerschutz und Resthalter
 - 5 Jahre Herstellergarantie (siehe www.ritterwerk.de/garantie)

1111031	silbermetallic, Schneidgut links geführt	756,56	900,31 €
1111032	silbermetallic, Schneidgut rechts geführt	756,56	900,31 €

Optionales Zubehör

1111058	Schinken-/Aufschnittmesser, ungezahnt, ungezahnt	85,83	102,14 €
---------	--	-------	----------



ritter MultiSchneider Typ AES 52

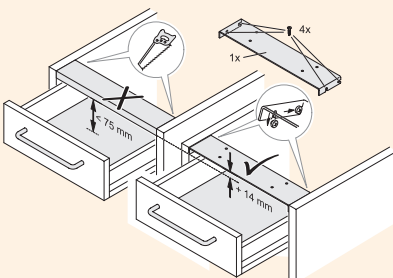


- Zur Montage in Schubkästen **ab 300 mm Korpusbreite**. Voraussetzung: Lichtes Innenmaß >197 mm. Steht vor der Arbeitsplatte.
- Antrieb: leistungsstarker Energiesparmotor 230 V, 65 Watt, Sicherheits-, Moment- und Dauerschalter, Kurzbetrieb 5 Minuten.
 - Metallausführung
 - Rundmesser: polierte Schneide, Ø 170 mm, mit Wellenschliff
 - Schnittstärkeneinstellung: bis ca. 14 mm
 - Einklappsperrre bei eingestellter Schnittstärke
 - Aufstellbeschlag verriegelt selbsttätig
 - Gerät ohne Werkzeug aus dem Schubkasten zur Reinigung demontierbar
 - Kabellänge 80 cm
 - 79 x 195 x 385 mm (H x B x T), Gewicht 4,3 kg
 - Zubehör: Schneidgut-Auffangschale, Kunststoff
 - 5 Jahre Herstellergarantie (siehe www.ritterwerk.de/garantie)

1111043	silbermetallic, Schneidgut rechts geführt	759,19	903,44 €
---------	---	--------	----------

Optionales Zubehör

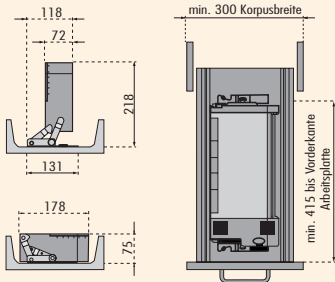
1111058	Schinken-/Aufschnittmesser, ungezahnt, ungezahnt	85,83	102,14 €
---------	--	-------	----------



Metalltraverse

Passend für alle Einbauallesschneider und Einbautoaster. Die Metalltraversen werden benötigt, wenn die lichte Einbauhöhe zur Montage nicht ausreicht, z. B. bei Unterflurführungen oder teilweise bei grifflosen Küchen. Ersetzt man die Standardtraverse durch die dünne Metalltraverse, werden in der Regel 14 mm lichte Höhe dazugewonnen.
 Passend nur für Schränke mit 16 mm Wandstärke.

1111046	für 300er Schrank	46,70	55,57 €
1111057	für 400er Schrank	49,95	59,44 €
1111068	für 450er Schrank	51,87	61,73 €
1111069	für 500er Schrank	56,09	66,75 €
1111070	für 600er Schrank	60,04	71,45 €
1111071	für 800er Schrank	90,40	107,58 €
1111077	für 900er Schrank	92,16	109,67 €
1111078	für 1000er Schrank	100,93	120,11 €
1111084	für 1200er Schrank	115,85	137,86 €



ritter Einbautoaster ET 10



Einbau-Toaster zur Montage in Schubkästen **ab 300 mm Korpusbreite**.

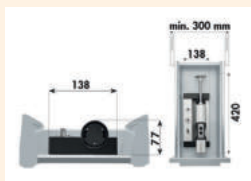
Voraussetzung: lichte Innenmaß >180 mm.

- Maße geklappt: 75 x 178 x 400 (H x B x T)
- Aufstellmechanik aus Metall
- Sicherheits-Abschaltautomatik, wenn Toaster eingeklappt wird
- Röstgradeinstellung mit LED-Anzeige
- Stoptaste
- Aufbau- und Aufwärmfunktion
- Brotzentrierung
- Brötchenaufsatz aus Edelstahl integriert
- wärmeisoliertes Gehäuse aus Edelstahl
- Krumenauffangfach kann in stehender und liegender Position herausgenommen werden
- Gerät ohne Werkzeug aus dem Schubkasten zur Reinigung demontierbar
- Kabellänge 105 cm
- 220–240 Volt, 850–950 Watt
- Gewicht 2 kg
- 5 Jahre Herstellergarantie (siehe www.ritterwerk.de/garantie)

1111045 Edelstahl/schwarz

447,62

532,67 €



ritter Einbau-Stabmixer ESM 50



Zum Einbau in Schubkästen ab 300 mm Korpusbreite. Voraussetzung: lichte Breite >145 mm.

- kabelloser, akkubetriebener Stabmixer
- Ladestation fest im Schubkasten montiert
- LED-Ladestandsanzeige

4 Aufsätze aus Edelstahl:

- Universalmesser: Standardaufsatz zum Pürieren der meisten Lebensmittel
- Schlagscheibe: zum luftigen Aufschlagen von Lebensmitteln
- Rührscheibe: zum Rühren von dickcremigen Speisen
- Schneidmesser: zum Schneiden von Fleisch und faserigem Obst und Gemüse
- 3 Drehzahlstufen: ca. 12.000 U/min, ca. 9.000 U/min, ca. 6.000 U/min
- Gehäuse aus Aluminium, ergonomischer Griff aus Kunststoff
- Sicherheits-2-Finger-Einschaltsystem
- Sicherheits-Abschaltautomatik bei Überlastung oder Überhitzung
- Steckernetzteil 120 cm für Ladestation: Eingangsspannung 100–240 Volt
- Akku: 7,2 V, Lithium-Ionen-Akku, 2,1 Ah
- 77 x 138 x 420 mm (H x B x T), Gewicht 1,4 kg (inkl. Ladestation 400 g)
- Ø 62 mm
- L 420 mm

1111090 Aluminium/schwarz

697,75

830,32 €

Schrank-
ausstattung

STOREX®

Sockel- einbaugeräte

Kreative Lösungen bei
besonderen Herausforderungen



■ Sockelheizung

Alles, was man sieht,
ist eine Blende im Sockel

Seite 562–566

STOREX®

Sockelheizung KICKSPACE

Intelligente Steigerung der Planungsfreiheit

Man braucht nur zwei Schläuche und einen Netzanschluss!

Kickspace ist ein schnell und unproblematisch zu installierendes Heizmodul der Konvektorklasse. Zwei flexible Anschluss-schläuche mit 1/2" Verschraubung und Absperrventil schaffen eine sichere und dauerhafte Verbindung zum Zentralheizungssystem.



Ein raumgreifender Heizkörper steht immer im Weg, wie man die Planung auch dreht und wendet. Denn er schluckt Platz, der für zusätzliche Unterschränke und durchgehende Arbeitsflächen nicht zur Verfügung steht. Häufig kommt es dann zu unbefriedigenden Kompromissen. Beispielsweise wird der Heizkörper überbaut, mit wärmetechnisch negativen Auswirkungen und einem Freiraum, der sich ungewollt zum Abstellbereich entwickelt.

Die Lösung liegt nahe: eine Wärmequelle, die sich der Planung anpasst und nicht umgekehrt. Zusätzlich darf sie nur minimalen Raum beanspruchen, und sie muss obendrein optisch ein Glanzlicht setzen.



VORHER



NACHHER

Ganz wichtig: In der Wärmeleistung muss sie dem Radiator ebenbürtig sein und sich außerdem in das Zentralheizungssystem integrieren lassen.

Genau aus diesen Überlegungen heraus entwickelt sich **Kickspace**: die Sockeleinbau-Kompaktheizung, übrigens nicht nur für die Küche, sondern für alle Räume. Kickspace zeigt sich planungsfreundlich in den Abmessungen und ist sicher und leistungsstark in der Funktion. Und man erkennt **Kickspace** wirklich nur an der edelstahlfarbigen Außenblende. Das ständig durch das Gerät fließende warme Wasser sorgt für schnelle, effiziente und wohltuende Wärme.

Im bedarfsgerechten Betrieb und einer wesentlich kürzeren Aufheizzeit gegenüber einem konventionellen Heizkörper liegen Energiesparpotentiale, die die Energiemenge für den Betrieb des flüsterleisen Ventilators (durchschnittlich weniger als 20 W) vergessen lassen.

Das robuste, die Heiztechnik optimal schützende Metallgehäuse lässt sich mit wenigen Handgriffen im Sockelraum des Unterschranks positionieren. Nach dem Fixieren der Blende und dem Betätigen des Ein-/Ausschalters zeigt sich **Kickspace** wahlweise in zwei Leistungsstufen von seiner heizstarken Seite. Kühlende Luftumwälzung im Sommerbetrieb ist ein willkommener Zusatznutzen.

Kickspace lässt sich manuell oder automatisch über die Anbindung an einen Raumthermostaten regeln.


STOREX®

Sockelheizung KICKSPACE

Alles, was man an Wärmeleistung benötigt, wird schnell und fast geräuschlos geregelt

Leistungsstarke Konvektortechnik auf kleinstem Raum unterzubringen, ist ein Thema für Spezialisten. Kickspace wurde von einem der wohl erfahrensten Unternehmen auf dem Gebiet der Konvektortechnologie konzipiert, zur Marktreife entwickelt und erfolgreich eingeführt.

Das Funktionsprinzip der Konvektortechnik wird durch die Grafik deutlich. Die an beiden Blendenseiten angesaugte Luft tritt mit Hilfe



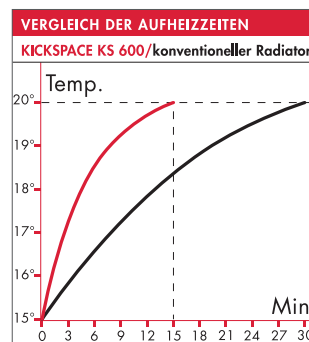
unterschiedlicher Ventilator-Drehzahlen wieder über die Öffnungen im mittleren Sektor der Blende in den Raum aus. Spezielle Lager- und Dämpfungstechnik des Ventilators sowie

ein die Strömungsgeräusche minimierendes Konstruktionsprinzip sorgen für einen nahezu geräuschlosen Betrieb des Aggregats.

Leistung, Sicherheit und Qualität aller Fertigungseinheiten unterliegen strengen internen und externen Prüfungen und Kontrollen.



Kickspace muss den Leistungsvergleich mit einem konventionellen Radiator nicht scheuen. Ganz im Gegenteil: Der Vergleich zeigt, dass **Kickspace KS 600** nur etwa die Hälfte der Zeit benötigt, einen



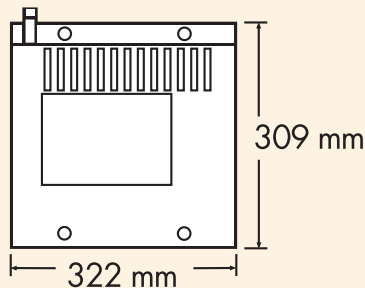
ca. 12 m² großen Raum von 15 °C Ausgangstemperatur auf 20 °C Wohlfühltemperatur aufzuheizen. Schnelles und wirkungsvolles Aufheizen ist eine der starken **Kickspace**-Seiten, und die Steuerung komfortabler Wärme je nach Bedarf bietet

eine weitere Möglichkeit, mit **Kickspace** spürbar Energie zu sparen.

Um einen Raum von 15 °C Ausgangstemperatur auf 20 °C Wohlfühltemperatur aufzuheizen, werden wärmetechnisch ca. 70 W/m² Heizleistung benötigt. Daraus lassen sich überschlägig bei einer im Zentralheizungskreislauf gängigen 70°/55° Vorlauf-/Rücklauf-Wassertemperatur nebenstehende Leistungsdaten der **Kickspace**-Typen ableiten. Der Betrieb in Stufe I ist für den Normalbetrieb absolut ausreichend. Stufe II bringt etwa 30 % mehr Wärmeleistung, die sich bei einer im Bedarfsfall gewünschten kürzeren Aufheizzeit natürlich bemerkbar machen.

	Leistungswerte		... bringt Wohlfühlwärme für Räume bis
	Wärmeleistung/ Watt Stufe I	Stufe II	
Kickspace KS 500	740	976	ca. 12 m ²
Kickspace KS 600	981	1256	ca. 16 m ²

Schrankausstattung



Kickspace KS 500

Sockeleinbau-Kompaktheizung. Für Räume bis ca. 12 m². Lässt sich mühelos an das Zentralheizungssystem anschließen.

- Anschlusswerte 230 V/50 Hz
- Heizungssystem ausschließlich für 2-Rohr-System
- Mindestsockelhöhe 125 mm

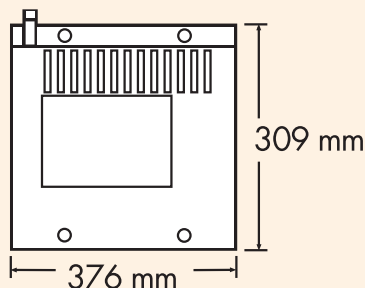
Blenden müssen separat bestellt werden.

BITTE BEACHTEN SIE:

Für einen ordnungsgemäßen Betrieb darf die durchschnittliche Vorlauf-temperatur nicht unter 60 °C liegen.

Die Heizleistung des Gerätes ist abhängig von der Vorlauftemperatur und der Durchflussmenge des Heizungssystems.

6011001	B 322 mm	688,97	819,87 €
Optionales Zubehör			
6011010	Panzerschlauch, L 700 mm	33,26	39,58 €
6011011	Raumthermostat 230 V, weiß	84,35	100,38 €
6011015	Panzerschlauch, L 1000 mm	33,44	39,79 €
6011016	Panzerschlauch, L 1500 mm	34,32	40,84 €
6011017	Kickspace-Blende, KS 500, B 496 mm, edelstahlfarbig	210,64	250,66 €



Kickspace KS 600

Sockeleinbau-Kompaktheizung. Für Räume bis zu ca. 16 m². Lässt sich mühelos an das Zentralheizungssystem anschließen.

- Anschlusswerte 230 V/50 Hz
- Heizungssystem ausschließlich für 2-Rohr-System
- Mindestsockelhöhe 125 mm

Blenden müssen separat bestellt werden.


BITTE BEACHTEN SIE:

Für einen ordnungsgemäßen Betrieb darf die durchschnittliche Vorlauf-temperatur nicht unter 60 °C liegen.

Die Heizleistung des Gerätes ist abhängig von der Vorlauftemperatur und der Durchflussmenge des Heizungssystems.

6011002	B 376 mm	782,89	931,64 €
Optionales Zubehör			
6011010	Panzerschlauch, L 700 mm	33,26	39,58 €
6011011	Raumthermostat 230 V, weiß	84,35	100,38 €
6011015	Panzerschlauch, L 1000 mm	33,44	39,79 €
6011016	Panzerschlauch, L 1500 mm	34,32	40,84 €
6011018	Kickspace-Blende, KS 600, B 550 mm, edelstahlfarbig	210,64	250,66 €

Schrank-
ausstattung



Kickspace-Blende

Bei Kickspace sieht man nur die Blende. Das Heizmodul und die Anschlüsse liegen nicht sichtbar im sonst ungenutzten Sockelraum. Die Blende passt sich an jeden Küchen-Typ an und sorgt optisch für ein Glanzlicht.
– H 101 mm

6011017	KS 500, B 496 mm, edelstahlfarbig	210,64	250,66 €
6011018	KS 600, B 550 mm, edelstahlfarbig	210,64	250,66 €

Optionales Zubehör

6011001	Kickspace KS 500, B 322 mm	688,97	819,87 €
6011002	Kickspace KS 600, B 376 mm	782,89	931,64 €



Panzerschlauch

Für Kickspace. Mit 1/2" Außengewinde und Überwurfmutter.

Vor- und Rücklaufanschluss seitlich links am Gerät geplant.

6011010	L 700 mm	33,26	39,58 €
6011015	L 1000 mm	33,44	39,79 €
6011016	L 1500 mm	34,32	40,84 €

Optionales Zubehör

6011001	Kickspace KS 500, B 322 mm	688,97	819,87 €
6011002	Kickspace KS 600, B 376 mm	782,89	931,64 €



Raumthermostat 230 V

Für Kickspace.

Der Thermostat muss durch eine Elektrofachkraft an die Zuleitung der schaltbaren Steckdose angeschlossen werden, an die das Kickspace-Gerät über einen Schukostecker angeschlossen wird.

6011011	weiß	84,35	100,38 €
----------------	------	-------	-----------------

Optionales Zubehör

6011001	Kickspace KS 500, B 322 mm	688,97	819,87 €
6011002	Kickspace KS 600, B 376 mm	782,89	931,64 €

Schrank-
ausstattung

STOREX®

Hängeschrank- ausstattung

Alles an seinem Platz



Aufbewahrungssysteme
Sicher und
formschön verwahrt Seite 569–572

Liftbeschläge
Stauraum clever nutzen Seite 573–578

STOREX®

Aufbewahrungssysteme

Sicher und formschön verwahrt



■ Schütten	Seite 570
Ablage für Abzugshaubenschrank	Seite 571
Begrenzungsreling für Hängeschränke	Seite 571
Besenschrankregal	Seite 571
Schlauchhalter	Seite 571



Schüttenkasten

Aus massivem Buchenholz für Schütten aus Keramik.



Schüttenkasten 3

Für drei Keramik Schütten. Mit verdeckter Wandbefestigung.

- **Schütten müssen separat bestellt werden**
- 134 x 378 x 155 mm (H x B x T)
- nur waagrecht einsetzbar

8022016	Buche	186,07	221,42 €
---------	-------	--------	----------



Schüttenkasten 4

Für vier Keramik Schütten. Mit verdeckter Wandbefestigung.

- **Schütten müssen separat bestellt werden**
- 134 x 500 x 155 mm (H x B x T)
- nur waagrecht einsetzbar

8022017	Buche	205,38	244,40 €
---------	-------	--------	----------



Keramik Schütte

- Gewicht ca. 400 g
- Fassungsvermögen 0,75 l
- 106 x 116 x 145 mm (H x B x T)
- nur waagrecht einsetzbar

8022005	glatt, weiß	42,30	50,34 €
---------	-------------	-------	---------



Ablage für Abzugshaubenschrank

Perfekt abgestimmt auf die Breite sowie auf die geringe Tiefe des Dunstabzugshauben-Schranks ist die Ablage für Gewürzdosen. Weitere zum Kochen benötigte Utensilien lassen sich ebenfalls gut unterbringen. Die Ablage wird einfach auf die Bodenträger geclipst. Die im Lieferumfang enthaltenen Träger eignen sich für 16- und 19-Millimeter starke Seitenwände. Mit mehreren Ablagen in frei wählbaren Abständen lässt sich der Platz im Schrank bestmöglich nutzen.



Ablage für Abzugshaubenschrank

Komplett mit Bodenträgern, für 16er- und 19er-Seitenwände.
– 40 x 560 x 70 mm (H x B x T)

8031027 silber 14,66 17,45 €



Begrenzungsreling für Hängeschränke

Für 600er Hängeschränke. Mit dieser Reling gehen auch kleinere Dosen oder Flaschen nicht mehr über Bord (Reling zum Einbohren).
– 35 x 504 mm (H x B)

8031060 chrom 11,24 13,38 €



Besenschrankregal

Macht auf vier Etagen jeden herkömmlichen Hochschrank zum Raumwunder.
– 872 x 350 x 174 mm (H x B x T)


8031063 silber 84,87 101,00 €



Schlauchhalter

Geeignet zum Aufbewahren verschiedener Schläuche.
– 100 x 198 x 55 mm (H x B x T)

8031066 silber 10,71 12,74 €



Schrank-
ausstattung

STOREX[®]

Liftbeschlage

Stauraum clever nutzen



FREEslide	Seite 574
Geratehalter	Seite 574
Gasdruckfeder	Seite 575
iMove	Seite 576–577
TurnMotion	Seite 577



Tür-Liftbeschlag FREEslide

"Form follows Function" – und das besonders ästhetisch. Beim FREEslide fährt die Front gerade nach oben, wodurch sich in der Küchenplanung vielfältige, gestalterische Möglichkeiten eröffnen.

Auch für übereinanderhängende Schränke oder Hängeschränke mit Licht- oder Kranzprofil ist FREEslide die perfekte Wahl. Sämtliche Staugüter sind leicht erreichbar und der integrierte Multi-Position-STOPP garantiert sofortigen und sicheren Halt in jeder Position. Viel Komfort hinter einer optisch durchgängigen Schrankfront – nicht nur in der Küche, sondern im ganzen Haus.

Bequem und sicher justieren:

Die Einstellung der Federkraft auf unterschiedliche Frontgewichte für einen federleichten Lauf erfolgt mithilfe eines Akkuschraubers.

Geringster Montageaufwand:

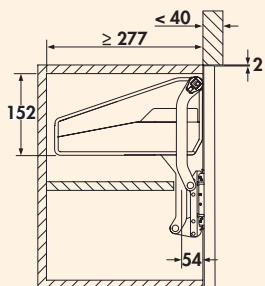
Die integrierten Positionierlaschen sorgen für eine schnelle und perfekte Anbringung. Beim anschließenden Verschrauben sparen Sie durch die vormontierten Euroschrauben ebenfalls Zeit und Mühe. Die Euroschrauben greifen zudem direkt an der Grundplatte, was eine hohe Stabilität des Bewegungssystems garantiert. Wie bei der gesamten Lieferfamilie erfolgt die Frontanbindung per ClickFixx.

- Frontgewicht für 600er Breite 3,4–6,7 kg
- geeignet für Korpshöhen 380–500 mm
- mit Öffnungsunterstützung und Schließdämpfung



Tür-Liftbeschlag FREEslide

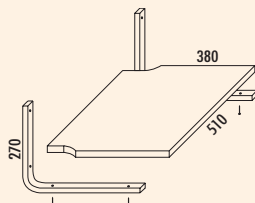
Parallelliftbeschlag zur scharnierlosen Anbindung von Frontklappen. Passend für 16er- und 19er-Seitenwände.



8031082 für 600er Breite

234,34 278,86 €

Schrank-
ausstattung



Gerätehalter

Multifunktional zu verwenden für Mikrowellen, Fernseher, Radio und sonstige Kleingeräte, max. Tragkraft 30 kg. Mit weißer Spanplatte, melaminharzbeschichtet, mit 2 mm PVC-Vorderkante.

- 19 x 510 x 380 mm (H x B x T)

8031120 Halter silberfarbig

148,24 176,41 €



Gasdruckfeder

- mit Schutzkappe grau
- für Türhelfbeschläge
- Ø 19 mm
- L 210 mm

8030101	200 N	26,68	31,75 €
8030102	250 N	26,68	31,75 €
8030103	380 N	26,68	31,75 €



iMove

Liftbeschlag. Der Wunsch nach viel Stauraum und einer durchgängigen Kranzhöhe führt bei vielen Küchenplanungen zu Hängeschranklösungen, deren obere Ebenen nicht für jeden erreichbar ist. Die Folge: entweder werden hier nur Gegenstände oder sogar Vorräte verstaut, die selten oder nie benötigt werden – oder die Trittleiter wird zur oft bemühten Küchenhilfe. Beide Varianten sind alles andere als optimal.

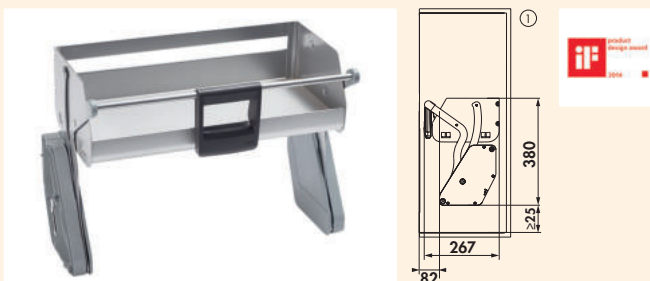
Höchste Zeit für ein Auszugssystem, das den Inhalt eines Hängeschrankes ganz bequem zugänglich macht: iMove. Mit einer Hand zu bedienen. Die gesamte obere Regalebene wird in einer eleganten Bewegung sowohl nach unten als auch vor den Schrankkorpus befördert. Hierdurch lässt sich das Staugut sogar noch bequemer erreichen als das der unteren Ebene des Hängeschrankes. Dies wird durch das gleichzeitige Absenken der Regalreling weiter begünstigt.

Am Ende der Bewegung ist das Entnehmen der gewünschten Gegenstände kinderleicht. Gerade für die jüngsten Mitglieder des Haushaltes ein enormer Gewinn.

Die starken Höhenunterschiede der Hängeschränke gleicht der iMove durch ein hohes Maß an Einbau-Flexibilität aus - und durch die Wahl zwischen Modellen mit einer oder zwei Etagen. Der iMove Single deckt Schrankhöhen ab 520 mm (nach oben kein Limit) ab, der iMove Double kommt in Schrankhöhen ab 710 mm zum Einsatz. Korpusunterschiede, beispielsweise durch die Stärke der Seitenwände, werden durch das System problemlos ausgeglichen. Geeignet für scharnierte Türen und Lifttüren. Mit integriertem Softstopp, dadurch wird der iMove sanft abgebremst und zusätzlich in Schließrichtung gedämpft.

Vorteile:

- keine Justage notwendig
- Zuladung bis zu 8 kg
- sanftes Absenken
- einfaches Liften
- ausgereifte Technik
- beste Materialien
- sicher (Fingerklemmschutz)

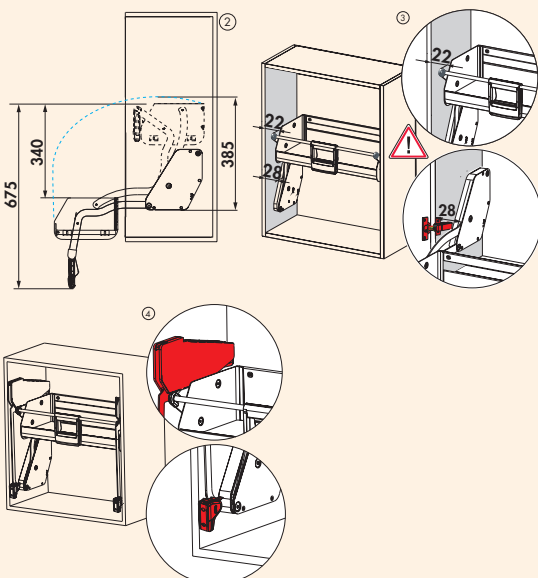


iMove-Set Single Tray

Liftbeschlag. Silber. Inkl. Befestigungsmaterial (1 Bohrschablone, 8 Holzschrauben 4,5 x 50 mm). Zum Nachrüsten geeignet.

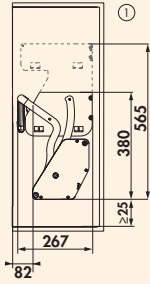
- Mindestschrankhöhe* (nach oben kein Limit)
- bei scharnierter Tür: 520 mm
- bei Einsatz von Liftbeschlägen: 650 mm
- passend für 16er- und 19er-Seitenwände
- Zuladung bis zu 8 kg
- 380 x 267 mm (H x T)

*Schrankhöhe ist abhängig von Scharnierposition, Scharniereinsprung oder Liftbeschlag (s. Zeichnungen 1–4).



Schrank-
ausstattung

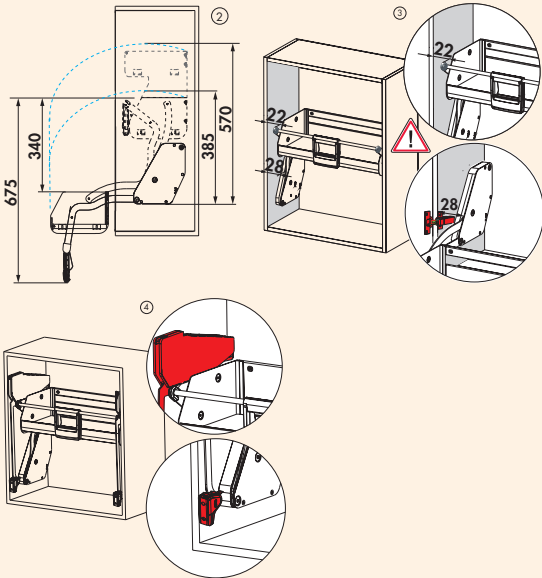
8031104	für 600er Schrank, B 562 mm	370,37	440,74 €
8031105	für 900er Schrank, B 862 mm	392,94	467,60 €



iMove-Set Double Tray

- Liftbeschlag, Silber. Inkl. Befestigungsmaterial (1 Bohrschablone, 8 Holzschrauben 4,5 x 50 mm). Zum Nachrüsten geeignet.
- Mindestschrankhöhe* (nach oben kein Limit)
 - bei scharnierter Tür: 710 mm
 - bei Einsatz von Liftbeschlägen: 710 mm
 - passend für 16er- und 19er-Seitenwände
 - Zuladung bis zu 8 kg
 - 565 x 267 mm (H x T)

*Schrankhöhe ist abhängig von Scharnierposition, Scharniereinsprung oder Liftbeschlag (s. Zeichnungen 1–4).



8031106 für 600er Schrank, B 562 mm 469,03 558,15 €



TurnMotion

Vielseitig einsetzbar ist der Drehbeschlag TurnMotion III – er eignet sich für Unterschränke ebenso wie für Hochschränke. Die 360°-Drehfunktion und der maßvolle Auszug des Tablars sorgen für großartigen Bedienkomfort. Alle Utensilien und Vorräte sind leicht erreichbar. Die sehr effektive Nutzung des Stauraums wird auch durch den flachen Aufbau des Tablars begünstigt.




Schrank-
ausstattung



TurnMotion Tablar III

- Mit dem Drehbeschlag TurnMotion III haben Sie dank der 360° Drehfunktion alle Vorräte, Gewürze und Küchenutensilien jederzeit griffbereit.
- passend für 600 mm breiten Schrank
 - Tragkraft bis zu 20 kg
 - rutschfeste Oberfläche
 - 66,2 x 481 x 481 mm (H x B x T)

8031198 anthrazit 176,47 210,00 €



Schrank-
ausstattung

STOREX®

Hochschrank- ausstattung

Bequem und gezielt zugreifen



Hochschrankauszüge
Der guten Ordnung halber Seite 583–588

Aufbewahrungssysteme
Mannigfaltiges perfekt
sortiert Seite 589–594

STOREX®

Hochschrank- auszüge

Der guten Ordnung halber



VS TAL Side

Seite 584

VS TAL Larder

Seite 585–586

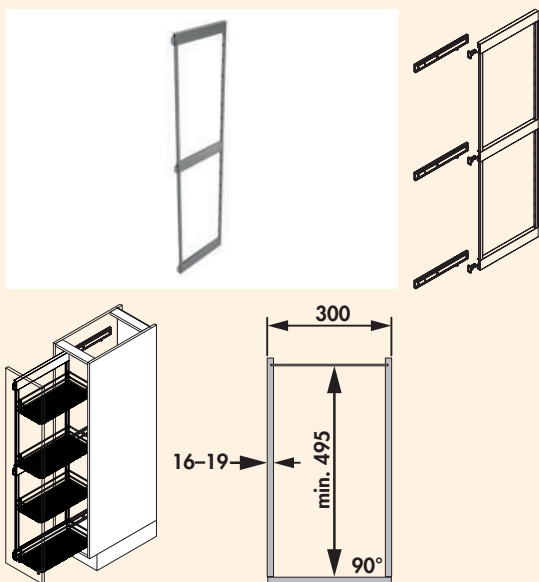
VS TAL Gate

Seite 587–588



VS TAL Side

Der VS TAL Side Seitenauszug ermöglicht es, den Stauraum in einem 300 mm breiten Schrank maximal auszunutzen.



VS TAL Side Rahmen

- Seitenauszug inkl. Führung.
- Schrankbreite 300 mm
 - Einbautiefe mind. 495 mm
 - Einbauhöhe mind. 1222 oder 1824 mm
 - Anschlag links oder rechts
 - 3 Führungen
 - integrierte Dämpfung und Selbsteinzug in den Führungen
 - Traglast des Systems: max. 40 kg
 - individuelle Höhenverstellung der Körbe
 - 3D-Frontjustierung
 - werkzeuglose Montage der Front am Auszug

Bitte beachten Sie:
Körbe müssen separat bestellt werden!

8037008	H 1222 mm, für 4 Körbe, silber	229,86	273,53 €
8037009	H 1824 mm, für 6 Körbe, silber	251,46	299,24 €
8037149	H 1222 mm, für 4 Körbe, anthrazit	229,86	273,53 €
8037150	H 1824 mm, für 6 Körbe, anthrazit	251,46	299,24 €



VS SUB/TAL Side Prema Korb-Set

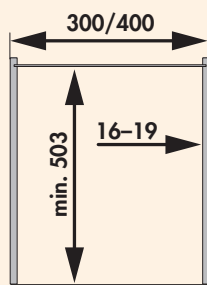
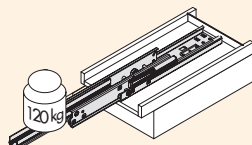
- Ablageelemente für VS SUB/TAL Side Rahmen.
- Korbmaße 84 x 220 x 470 mm (H x B x T)
 - passend für Schrankbreite 300 mm
 - Set bestehend aus zwei Körben
 - Reling silber, Boden grau, Stärke 8 mm
 - Reling anthrazit, Boden anthrazit, Stärke 8 mm

8037010	silber	123,84	147,37 €
8037148	anthrazit	123,84	147,37 €



VS TAL Larder

Der VS TAL Larder ist ein klassischer Apothekerschrank. Er ermöglicht durchdachtes Verstauen und Organisieren von Lebensmitteln in der Küche. Im geöffneten Zustand bietet der VS Tal Larder eine gute Übersicht und einen schnellen Zugriff auf den Schrankinhalt.

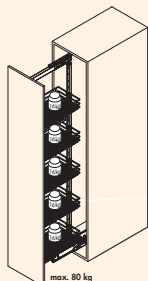


VS TAL Larder Führung

- Für Hochschrankauszug VS TAL Larder.
- für 300 und 400 mm Schrankbreiten
 - untere und obere Führung
 - Einbautiefe mind. 503 mm
 - Traglast max. 120 kg
 - Führung mit Synchronisation, Selbsteinzug und Dämpfung

Bitte beachten Sie:
Tragrahmen und Körbe müssen separat bestellt werden!

8037014	hellgrau	181,07	215,47 €
8037152	anthrazit	181,07	215,47 €



VS TAL Larder Rahmen

- Für Hochschrankauszug VS TAL Larder.
- Schrankbreite 300 und 400 mm
 - Einbautiefe mind. 503 mm
 - Einbauhöhe 1200 bis 2140 mm
 - Tragrahmenhöhe teleskopierbar
 - werkzeuglose Montage des Rahmens auf der unteren und oberen Führung
 - Zuladung max. 80 Kg
 - individuelle Höhenverstellung der Körbe
 - 3D-Frontjustierung

Bitte beachten Sie: Führung und Körbe müssen separat bestellt werden!

8037015	H 1200–1450 mm, bis zu 4 Körbe, silber	178,25	212,12 €
8037016	H 1450–1700 mm, bis zu 4 Körbe, silber	193,27	229,99 €
8037017	H 1700–1950 mm, bis zu 5 Körbe, silber	208,27	247,84 €
8037018	H 1900–2140 mm, bis zu 5 Körbe, silber	217,66	259,02 €

8037153	H 1200–1450 mm, bis zu 4 Körbe, anthrazit	178,25	212,12 €
8037154	H 1450–1700 mm, bis zu 4 Körbe, anthrazit	193,27	229,99 €
8037155	H 1700–1950 mm, bis zu 5 Körbe, anthrazit	208,27	247,84 €
8037156	H 1900–2140 mm, bis zu 5 Körbe, anthrazit	217,66	259,02 €

Schrank-
ausstattung



VS TAL Larder Prema Korb

- Ablageelemente für VS TAL Larder Rahmen.
- Korbbreite 250 mm für 300 mm Schrankbreite
 - Korbbreite 350 mm für 400 mm Schrankbreite
 - Korbmaße 80 x 250/350 x 460 mm (H x B x T)
 - inklusive Befestigungs-Clip
 - Tragkraft max. 16 kg je Korb
 - Reling silber, Boden grau, Stärke 8 mm
 - Reling anthrazit, Boden anthrazit, Stärke 8 mm

8037019	300 mm Schrank, 1 Stk., silber	62,75	74,67 €
8037020	300 mm Schrank, 4 Stk., silber	250,49	298,08 €
8037157	300 mm Schrank, 1 Stk., anthrazit	62,75	74,67 €
8037158	300 mm Schrank, 4 Stk., anthrazit	250,49	298,08 €
8037021	400 mm Schrank, 1 Stk., silber	82,85	98,59 €
8037022	400 mm Schrank, 4 Stk., silber	326,51	388,55 €
8037159	400 mm Schrank, 1 Stk., anthrazit	82,85	98,59 €
8037160	400 mm Schrank, 4 Stk., anthrazit	326,51	388,55 €



Power-Move-Antriebssatz

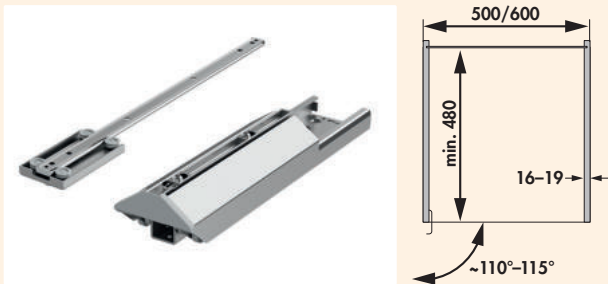
- Systembauteil zur Öffnungsunterstützung für VS TAL Larder.
- für 300 und 400 mm Schrankbreiten
 - max. 120 kg Ausschubkraft
 - reagiert auf Druck oder Zug
 - einfache Montage an den vorhandenen Auszug
 - nachträgliche Montage möglich
 - 220-V-Anschluss erforderlich

8037035	grau	644,57	767,04 €
----------------	------	--------	-----------------



VS TAL Gate

Der VS Tal Gate begeistert durch maximalen Stauraum, einfachen Zugriff und optimalen Überblick. In Sachen Komfort und Design setzt der VS TAL Gate Maßstäbe. Durch das Öffnen der Drehtür wird das Staugut in einem Zug automatisch auf den Nutzer zu bewegt.



VS TAL Gate Führung

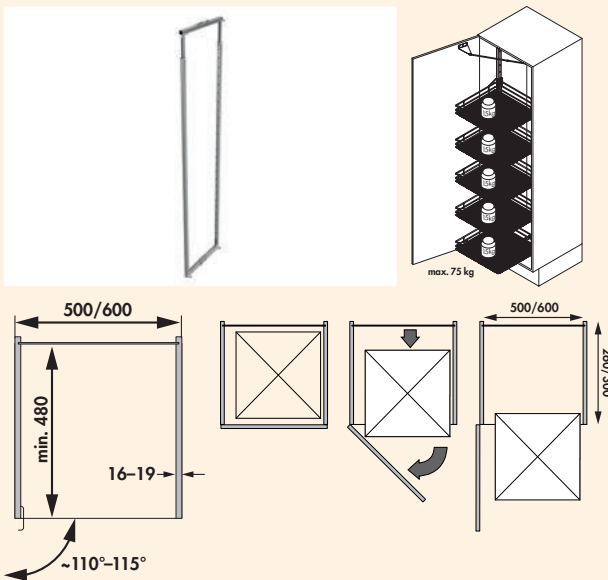
Für Vorratsschrankauszug VS TAL Gate.

- untere und obere Führung
- für Schrank mit Drehtür
- Einbautiefe mind. 480 mm
- Traglast max. 75 kg

Bitte beachten Sie:

Tragrahmen und Körbe müssen separat bestellt werden!

8037036	silber	181,07	215,47 €
8037161	anthrazit	181,07	215,47 €



VS TAL Gate Rahmen

Für Hochschrankauszug VS TAL Gate.

- Schrankbreiten 500 und 600 mm
- Einbautiefe mind. 480 mm
- Einbauhöhe 1700 bis 2140 mm
- Tragrahmenhöhe teleskopierbar
- werkzeuglose Montage des Rahmens auf der unteren Führung
- werkzeuglose Verbindung zwischen Mitnehmer und Tragrahmen
- Traglast des Systems max. 75 kg
- individuelle Höhenverstellung der 5 Körbe
- links oder rechts montierbar

Bitte beachten Sie:

Führung und Körbe müssen separat bestellt werden!

8037043	500 mm Schrank, H 1700–1950 mm, bis zu 5 Körbe, silber	208,27	247,84 €
8037044	500 mm Schrank, H 1900–2140 mm, bis zu 5 Körbe, silber	209,24	249,00 €
8037162	500 mm Schrank, H 1700–1950 mm, bis zu 5 Körbe, anthrazit	208,27	247,84 €
8037163	500 mm Schrank, H 1900–2140 mm, bis zu 5 Körbe, anthrazit	209,24	249,00 €
8037047	600 mm Schrank, H 1700–1950 mm, bis zu 5 Körbe, silber	209,24	249,00 €
8037048	600 mm Schrank, H 1900–2140 mm, bis zu 5 Körbe, silber	214,86	255,68 €
8037164	600 mm Schrank, H 1700–1950 mm, bis zu 5 Körbe, anthrazit	209,24	249,00 €
8037165	600 mm Schrank, H 1900–2140 mm, bis zu 5 Körbe, anthrazit	214,86	255,68 €



VS TAL Gate Prema Korb

Ablageelemente für VS TAL Gate Vorratsschrankauszug.

- Korbbreite 400 mm für 500 mm Schrankbreite
- Korbbreite 500 mm für 600 mm Schrankbreite
- Korbmaße 84 x 400/500 x 395 mm (H x B x T)
- inklusive Befestigungs-Clip
- Tragkraft max. 16 kg je Korb
- Reling silber, Boden grau, Stärke 8 mm
- Reling anthrazit, Boden anthrazit, Stärke 8 mm
- inkl. Türmitnehmer (nur bei Korbset 4 Stück)

8037051	500 mm Schrank, 1 Stk., silber	100,40	119,48 €
8037052	500 mm Schrank, 4 Stk., silber	394,07	468,94 €
8037166	500 mm Schrank, 1 Stk., anthrazit	100,40	119,48 €
8037167	500 mm Schrank, 4 Stk., anthrazit	394,07	468,94 €
8037053	600 mm Schrank, 1 Stk., silber	103,22	122,83 €
8037054	600 mm Schrank, 4 Stk., silber	412,85	491,29 €
8037168	600 mm Schrank, 1 Stk., anthrazit	103,22	122,83 €
8037169	600 mm Schrank, 4 Stk., anthrazit	412,85	491,29 €

STOREX®

Aufbewahrungssysteme

Mannigfaltiges perfekt sortiert



Tidy Ordnungssystem

Seite 588–592

STOREX®

Tidy Ordnungssystem

Komplettlösung für
Küche, Bad und
Hauswirtschaftsraum



Tidy – das Stauraumkonzept

- für aufgeräumte Schränke: alles sauber verstaut und dennoch schnell zur Hand
- 600 mm breite Schränke unterschiedlicher Höhen können individuell ausgestattet werden
- mit wenigen Handgriffen können Einbauten jederzeit schnell geändert, nachgerüstet oder erweitert werden
- diverse Einbaumodule, die individuell nach Bedarf kombiniert werden können
- robuste, alltagstaugliche Konstruktion und langlebige Materialien
- made in Germany



Tidy Ordnungssystem

Das umfassende Tidy Ordnungssystem nutzt den vorhandenen Stauraum in Küche, Bad oder Hauswirtschaftsraum so effizient wie möglich aus. Vor allem in Wohnungen und Häusern ohne Keller oder Dachboden sind besondere Lösungen notwendig, um Raum zum Verstauen, Waschen und Wäschetrocknen zu schaffen.



Tidy Universaltablar

Für diverse Utensilien (z. B. Getränkekisten, Wäschekörbe etc.). Ausziehbar inkl. Auszugsschienen.

- für 600 mm Schrankbreite
- korrosionsfest beschichtetes Stahlblech, weiß
- Kunststoffteile weiß
- 68 x 568 x 510 mm (H x B x T)
- Innenmaß: 445 x 500 mm (B x T)
- Seitenwandmontage (nur für 16 mm Seitenwände geeignet)
- Tragkraft bis ca. 40 kg

8035216 weiß 277,69 330,45 €



Tidy Wäschekorb

Wäschekorb. Kunststoff.

- Volumen 41 Liter
- 304 x 520 x 462 mm (H x B x T)

8035217 blau 112,61 134,01 €



Tidy Schuhregal

Einbaumodule zur Aufbewahrung von Schuhen.

- als Aufsatz auf Universaltablar
- korrosionsfest beschichtetes Stahlblech, weiß
- 158 x 496 x 356 mm (H x B x T)

8035218 weiß 167,98 199,90 €



Tidy Utensilienbehälter

Utensilienbehälter. 2-fach mit Wandhalter. Zum Einhängen und Herausnehmen.

- für 600 mm Schrankbreite
- zum Anbau außen am Schrank oder an der Wand
- korrosionsfest beschichtetes Stahlblech, weiß
- Kunststoffteile blau
- 241 x 436 x 198 mm (H x B x T)

8035200 weiß/blau 88,03 104,76 €



Tidy Besen-/Wischerhalter

2-fach.

- korrosionsfest beschichtetes Stahlblech, weiß
- 262 x 137 x 352 mm (H x B x T)
- Montage mit nur vier Schrauben

8035219 weiß 84,78 100,89 €



Tidy Ablage

Ablage inkl. Kehr-Set.

- korrosionsfest beschichtetes Stahlblech, weiß
- 158 x 289 x 480 mm (H x B x T)
- Montage mit nur vier Schrauben

8035220 weiß 168,87 200,96 €



Tidy Anbau Wäschetrockner

Zum Anbau außen am Schrank oder an der Wand.

- für 600 mm Schrankbreite
- korrosionsfest beschichtetes Stahlblech, weiß
- klappbar
- 300 x 525 x 820 mm (H x B x T)

8035209 weiß 136,04 161,89 €

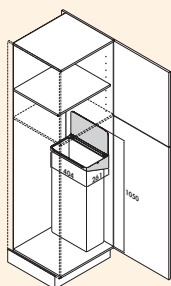


Tidy Wandhalter

Für Bügelbrett oder Haushaltsleiter.

- pulverbeschichtetes Stahlblech, weiß
- 50 x 155 x 350 mm (H x B x T)


8035215 weiß 30,82 36,68 €



Tidy Müllsackhalterung

- Einhängevorrichtung für Müllsäcke oder Stoffbeutel.
- pulverbeschichtetes Stahlblech
 - inkl. Baumwollsack
 - Einbau in Schränke oder außen an die Schrankwand
 - Montage mit nur 2 Schrauben, empfohlene Einbauhöhe 1050 mm
 - 125 x 404 x 261 mm (H x B x T)

8035214	weiß	220,47	262,36 €
---------	------	--------	----------



Schrank-
ausstattung

STOREX® Zubehör

Dinge, die man immer braucht



Leitern

Trägt Schweres,
ohne im Weg zu stehen

Seite 595–596

Sonstiges

Was außerdem hilft

Seite 597–602

STOREX®

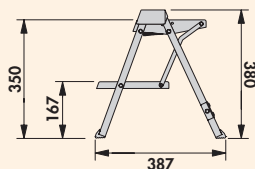
Leitern

Trägt Schweres,
ohne im Weg zu stehen



Stepfix

Seite 599



Stepfix

Klappritt. Speziell für Einbauküchen konzipierter zweistufiger Klappritt. Zur Unterbringung im Sockelraum ab 100 mm Höhe.

- nur 90 mm flach
- **Tragkraft ca. 150 kg**
- **Steighöhe 380 mm**
- **Maße Einbau 100 x 403 x 470 mm (H x B x T)**
- **Maße Produkt 380 x 403 x 387 mm (H x B x T) ausgeklappt**

8034030 Aluminium 178,25 **212,12 €**



Befestigungsbügel

Als Zubehör für einzelne Sockelstücke. Passend zum Stepfix. Aufgrund der Klipptechnik ist der Sockel abnehmbar.

8034032 chrom 41,95 **49,92 €**

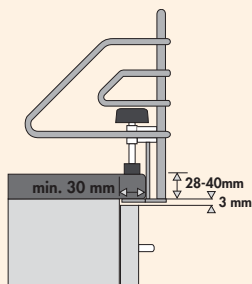
STOREX®

Sonstiges

Was außerdem hilft



Herdschutzgitter	Seite 598
Decotop	Seite 599
Unterbauradios	Seite 600
INTUBLU	Seite 601



Herdschutzgitter

Chrom. Für die einfache Montage an die Arbeitsplatte vor einem 600er oder 900er Kochfeld.
– 175 x 140 mm (H x T)

8031005	für 600er, B 678 mm	98,65	117,39 €
8031008	für 900er, B 978 mm	152,28	181,21 €




Galaxy Star

Decotop

Eingelegt in einer Edelstahlwanne ergibt sich das Granitfeld Decotop. Alle Granitarten sind in sich aussagekräftig und von hochwertiger Qualität. So kann jeder seinen Typ finden und seiner Kreativität freien Lauf lassen. Und das alles zu einem überzeugenden Preis.


Ein Tipp: Beschädigte Arbeitsplatten, z. B. durch Brandflecken, können schnell und kreativ beseitigt werden.



Decotop 1

- Granitfeld.
- Maße 250 x 250 mm (inkl. Edelstahlwanne)
- Ausschnittmaße 236 x 236 mm
- Einbautiefe 13 mm

3012005 Galaxy Star 184,31 219,33 €



Decotop 2

- Granitfeld.
- Maße 510 x 325 mm (inkl. Edelstahlwanne)
- Ausschnittmaße 496 x 311 mm
- Einbautiefe 13 mm

3012012 Galaxy Star 294,02 349,88 €



Fonico 2022

DAB+/UKW-RDS-Radio. Zum Unterbau. Mit Festsenderspeicher, dimmbare LCD-Anzeige, LED-Arbeitsplatzbeleuchtung auf der Unterseite, klappbarer Standfuß, zwei Weckzeiten, Wecken durch Radio oder Signalton, Einschlaf- und Schlummerfunktion, zwei Küchentimer, inkl. Netzadapter, Leistung im Betrieb 2 x 1 Watt RMS.

– 58 x 257 x 162 mm (H x B x T)

8031219 silber 133,40 158,75 €




Fonico 2045

DAB+/UKW-PLL-Radio. Zum Unterbau. Mit Festsenderspeicher, Bluetooth®-Funktion, Musikstreaming vom Handy, Freisprechfunktion, LED-Lichtstreifen (Unterseite des Gerätes), Küchentimer, zwei Weckzeiten einstellbar, Terminierungsfunktion, inkl. AC/DC Netzadapter 7 V 2A. Leistung im Betrieb 2 x 5 Watt RMS.

– 45 x 260 x 157 mm (H x B x T)

8031218 silber 170,28 202,63 €



INTUBLU

INTUBLU verbindet Musik mit gutem Design. Damit gehören sichtbare Lautsprecher der Vergangenheit an, denn von nun an spielen Möbel in Küche und Wohnen die Musik ab.

Das durchdachte Raumkonzept wird nicht mehr durch die Optik von unpassenden Lautsprechern unterbrochen.

Problemlösung können die kleinen Exciter-Elemente in Küchenschubladen, Schranktüren oder hinter jedem Spiegel integriert und per Smartphone, Tablet oder Laptop in bester Klangqualität abgespielt werden.



INTUBLU


Möbeleinbaulautsprecher. Mit Bluetooth-Netzteil und zwei Körperschallwandlern. **Für Oberflächen und Möbel.** Das unsichtbare INTUBLU Lautsprechersystem beinhaltet einen Bluetooth-Empfänger und zwei Lautsprecher, die in Möbel oder Oberflächen eingebaut werden können. Per Bluetooth wird die Musik über Tablets, Laptops oder Smartphones gesteuert und abgespielt.

Technische Daten:

- Maße Körperschallwandler Ø 68 mm
- Material Aluminium
- Steuerung per Bluetooth
- Bluetooth-Netzteil Maße 62 x 140 x 30 mm (H x B x T)
- Funkfrequenz (unidirektional) 2.4. 2,83 MHz
- max. Kontrastlast (ohmsch) 20 W
- max. Reichweite 10 m
- 3 Anschraubpunkte am Lautsprecher
- ansprechende Klangqualität
- platzsparendes Design
- Kabellänge der zwei Körperschallwandler 2 m | PVC-Verbindungsleitung
- Kabellänge Bluetooth-Netzteil 1,5 m | H03VVH2-F | 2 x 0,75 mm²
- keine Kabel oder Lautsprecher sichtbar
- einfache Montage durch Kleben oder Schrauben

8031220 silber

340,54 405,24 €



Schrank-
ausstattung