


SELECTAkit®

Poubelles



Poubelles

Intelligence



Trier proprement les déchets permet de préserver les ressources naturelles. En même temps, mettre de l'ordre dans l'armoire basse représente un gain de temps et une durabilité confortable. Ainsi, les systèmes de tri des déchets SELECTAkit® permettent d'agir écologiquement et de façon responsable en toute simplicité !

En effet, la gamme de poubelles SELECTAkit®, réinventée de longue date de façon créative, propose pour chaque armoire basse de cuisine le système de tri des déchets optimal avec une organisation de l'espace de rangement parfaitement adaptée. Ces poubelles sont extrêmement pratiques, polyvalentes et extrêmement flexibles: Cox® Base, Cox StandUP®, Cox Clan®, Cabbi® ... Et avec Cox Base-Board® et Cox Work®, il existe en outre des systèmes de rangement et d'organisation sur mesure. Cela signifie des possibilités de rangement insoupçonnées pour les accessoires et les ustensiles, alliées à un design extrêmement fonctionnel et ergonomique.

# SELECTAkit®

## Poubelles

D'une technique innovante  
résulte de nouvelles idées



### SELECTAkit®

Technique d'extraction pour  
sortie frontale

La technique  
d'extraction exigeante

Page 139–180



### SELECTAkit®

Technique d'extraction pour  
sortie existante

Le système de poubelles flexible Page 181–208



### SELECTAkit®

Technique d'extraction pour  
portes à deux battants

Le complément parfait en matière  
de fonctionnalité et d'ergonomie Page 209–232



### SELECTAkit®

Technique pivotante pour  
portes battantes

La technique  
chemins plus courts

Page 233–242



### SELECTAkit®

Bacs encastrables/  
Broyeur de déchets

Extrêmement pratique  
et esthétique

Page 243–246

# Aperçu des poubelles

## Technique d'extraction pour sortie frontale

Page 139–180



Façade pleine  
Bandeau de façade avec une division

<b>Profondeur 320 mm</b>	<b>Page</b>
Cox® Base 360 K	152–153, 155
Cox Base-Board®	148–151, 154
<b>Profondeur 330 mm</b>	<b>Page</b>
Pullboy Soft Comfort®	161–164
Pullboy Soft Fusion®	165–166
<b>Profondeur 400 mm</b>	<b>Page</b>
Cox® Base 360 S	141–143, 149–150
Cox® Base Q+	145
Cox® Base Q	146
Cox Base-Board®	148–151, 154
Cox Base-Board® 900	151
Cox® Base 360 S/900–4	151
Cox Cick-E® 600	150
Cox Cick-E® 600 K	155
Cox® Base 460 S	156–158
Cox Cick®	159
LED Fußball Libero 3.0	159
Cox® Base 360 R	167–168
Cox® Base 460 R	169–170
<b>Profondeur &gt; 400 mm</b>	<b>Page</b>
Cox Clan®	172–175
Cox Cick®	173
Profiline Double-Boy® 410 S/300–2	178
Traditionline Double-Master® 585 S/400–2	178
Traditionline Trio-Master® 410 S/400–3	178
Müllex Boxx 55/60–R Bio	179
Müllex Euro Boxx 55/60 R	179
StopMatic	179
KickMatic	180

## Technique d'extraction pour sorties existants

Page 181–208



Façade pleine  
Bandeau de façade avec une division  
Bandeau de façade avec une division  
Bandeau de façade avec deux divisions

<b>Profondeur 310 mm</b>	<b>Page</b>
Cox Stand-UP® 350 K	192–193
<b>Profondeur 400 mm</b>	<b>Page</b>
Cox Stand-UP® 250 S	183–185
Cox Stand-UP® 280 S	186–188
Cox Stand-UP® 350 S	189–191
<b>Profondeur &gt; 400 mm</b>	<b>Page</b>
Tandem 2	193
Pullboy Vario 335 S/300–2	195
Pullboy Vario 320 S/400–2	195
Pullboy Vario 320 S/450–2	196
Pullboy Vario 320 S/500–3	197
Pullboy Vario 320 S/600–4	196
Pullboy Vario 300 S/800–4	196
Pullboy Versa® 265 K/500–2	199
Pullboy Versa® 265 K/500–3	199
Pullboy Versa® 265 K/600–2	200
Pullboy Versa® 265 K/600–3	200
Pullboy Versa® 265 K/600–4	200
Pullboy Versa® 265 K/800–4	201
Pullboy Versa® 265 K/900–4	201
Pullboy Versa® 265 K/1000–4	201
Pullboy Versa® 265 S/500–3	202
Pullboy Versa® 265 S/500–4	202
Pullboy Versa® 265 S/600–4	203
Pullboy Versa® 265 S/800–4	203
Pullboy Versa® 265 S/900–4	203
Pullboy Versa® 265 S/1000–4	204
Cox® Giallo	205
X-LINE	206–207

## Technique d'extraction pour portes tournantes

Page 209–232



Façade pleine  
Bandeau de façade avec une division

<b>Clap 1–3</b>	<b>Page</b>
Traditionline Double-Boy® 410 X	213
Traditionline Double-Boy® 410 ECO	213
Traditionline Double-Boy® 410 S	213
Traditionline Trio-Boy® 410 S	214
Traditionline Single-Boy® 485 K	214
Traditionline Single-Boy® 545 S	214
Traditionline Single-Boy® 550 S	215
Traditionline Double-Master® 410 S	215
Traditionline Trio-Master® 410 S	215
Traditionline Double-Master® 345 S	216
Traditionline Double-Master® 485 S	216
Traditionline Trio-Master® 345 S	216
Traditionline Double-Shorty® 345 K	217
Traditionline Trio-Shorty® 345 K	217
Traditionline Double-Shorty® 345 K	218
Profiline Double-Boy® 345 S	218
Profiline Double-Boy® 410 S	218
Profiline Trio-Boy® 345 S	219
Profiline Trio-Boy® 410 S	219
Profiline Double-Master® 345 S	219
Profiline Double-Master® 410 S	220
Profiline Trio-Master® 345 S	220
Profiline Trio-Master® 410 S	220
Solo 3635/3636	221
Tandem 8	221
Carry Extraction de produits	222
Tandem 7 K/S	222–224
Tandem 4/5	224
Easy Cargo 1	225
<b>Solutions d'angle</b>	<b>Page</b>
Traditionline Double-Master® Corner	226
Rondo® plus	227–228
Charioz roulant DS	230
Profiline Double-Master® DS	230–231
Traditionline Double-Master® DS	231

# Aperçu des poubelles

## Technique pivotante pour portes battantes

Page 221–232



Façade pleine



Bandeau de façade avec une division

	<b>Page</b>
Cabbi® junior	235
Cabbi®	236–237
Cox® Beep	238
Müllex Single 35	239
Müllex Euro Flexx	239
Klassikline Single-Junior®	240
Klassikline Double-Junior®	240
Rondo® 2	241
Uno 3418	242
Duo 3416	242

## Bacs encastrables/ broyeurs de déchets

Page 233–235



	<b>Page</b>
Dassa	244
Premium 700 EC	245
Premium 550 EC	246



# SELECTAkit®

## Technique d'extraction pour sortie frontale

La technique d'extraction exigeante



Cox® Base 360 S	Page 141–143	Pullboy Soft Comfort® 495 K	Page 164
Cox® Base Q	Page 144–146	Pullboy Soft Fusion® 320 K	Page 165
Cox Base-Board®	Page 147–148	Pullboy Soft Fusion® 480 K	Page 166
Cox® Base 360 S avec Base-Board®	Page 149–150	Fußkick	Page 166
Cox Cick-E® 600	Page 150	Cox® Base 360 R	Page 167–168
Cox Base-Board® 900	Page 151	Cox® Base 460 R	Page 169–170
Cox® Base 360 S/900-4	Page 151	Cox Clan® 490	Page 171–173
Cox® Base 360 K	Page 152–153	Cox Cick®	Page 173
Cox Base-Board®	Page 154	Cox Clan® 580	Page 174–175
Cox® Base 360 K avec Base-Board®	Page 155	Poubelles de remplacement et couvercles	Page 176–177
Cox Cick-E® 600 K	Page 155	Profiline Double-Boy® 410 S	Page 178
Cox® Base 460 S	Page 156–158	Traditionline Double-Master® 585 S	Page 178
Cox® Base Einzeleimer	Page 158	Traditionline Trio-Master® 410 S	Page 178
Cox Cick®	Page 159	Müllex	Page 179
LED Coup de pied Liebro 3.0	Page 159	StopMatic	Page 179
Pullboy Soft Comfort® 335 K	Page 160–162	KickMatic	Page 180
Pullboy Soft Comfort® 360 K	Page 162–163		

### Adapté pour les dessins de façades suivants :



Façade pleine



Bandeau de façade avec une division

Veuillez contrôler les hauteurs pour les groupes de produits.

# SELECTAkit®

## Technique d'extraction pour sortie frontale

### COX® Base

nova  
▶▶▶ pro▶▶▶

G\* GRASS



La solution exigeante de collecteurs de déchets à encastrer qui vous convaincra par sa qualité haut de gamme, son confort et sa technique d'extraction parfaite.

- Technique de sortie intégrale GRASS qui a fait ses preuves dans des essais de longue durée avec synchronisation, entrée automatique et amortissement de butée Airmatic
- Confort de fonctionnement maximal et stabilité latérale, même à pleine charge (résistance max. de 40 kg)
- Châssis métallique renforcé pour la réception des réservoirs, peint par poudrage
- Couvercle métallique extractible avec poignée-clip utilisable comme surface de dépose supplémentaire, peint par poudrage
- Livrable pour quatre largeurs d'armoires et un garnissage avec des réservoirs standards et XXL, seulement 400 mm de profondeur d'encastrement
- En option, réservoir de 10 litres avec couvercle bio et filtre en charbon actif
- Montage ultra-précis avec le châssis de montage rapide « quick & easy »

Cox® Base – les avantages d'une technique d'extraction parfaitement amortie !



### Le Cox® Base vous convaincra par un montage ultra simple :



1. Insérer le guidage GRASS de 470 mm dans la partie latérale et monter affleurant avec le corps (quick & easy).



2. Insérer le couvercle de dépose dans le palier coulissant en plastique.



3. Accrocher le châssis de sortie dans les rails d'extraction.



4. Monter la fixation frontale avec le gabarit.



5. Accrocher la plaque frontale dans le châssis de sortie et la fixer.



6. Insérer le réservoir, c'est tout !

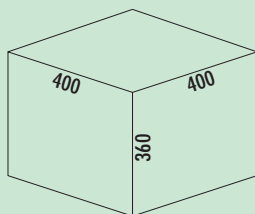


### Cox<sup>®</sup> Base 360 S

Poubelle comme système d'extraction frontale avec entrée soft et amortissement de butée.

- hauteur d'encastrement 360 mm
- profondeur d'encastrement 400 mm
- **profondeur du rail de guidage 470 mm**
- châssis de montage « quick&easy » pour différentes épaisseurs de corps (16/19 mm)
- rail de guidage « nova pro »
- design fonctionnel

Système d'alimentation de la poubelle/Litres					
Corps	400	450	500	600	900
	10 10		16 10 10	10 22 10	22 22 10 10
	22	16 16	16 22	22 22	2,7 2,7 1,2 1,2
				10 10 10 10	



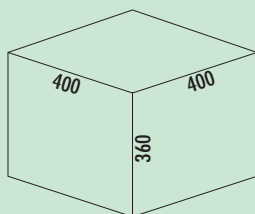
### Cox<sup>®</sup> Base 360 S/400-1

Avec couvercle complet extractible.

- profondeur du rail de guidage 470 mm
- capacité 22 litres
- technique: sortie totale
- montage: paroi de l'armoire et bandeau frontal
- **avec entrée soft et amortissement**



<b>8012310</b>	gris clair, H 360 mm	<b>313,33 €</b>
<b>8013310</b>	anthracite, H 360 mm	<b>313,33 €</b>



### Cox<sup>®</sup> Base 360 S/400-2

Avec couvercle complet extractible.

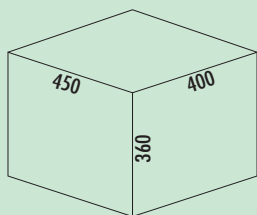
- profondeur du rail de guidage 470 mm
- capacité 20 (2 x 10) litres
- technique: sortie totale
- montage: paroi de l'armoire et bandeau frontal
- **avec entrée soft et amortissement**



<b>8012300</b>	sans couvercle bio, gris clair, H 360 mm	<b>313,33 €</b>
<b>8013300</b>	sans couvercle bio, anthracite, H 360 mm	<b>313,33 €</b>
<b>8012313</b>	avec couvercle bio, gris clair, H 360 mm	<b>318,09 €</b>
<b>8013313</b>	avec couvercle bio, anthracite, H 360 mm	<b>318,09 €</b>

#### Accessoires en option

<b>8011178</b>	Lot de filtres bio de remplacement, noir	<b>7,71 €</b>
<b>8011312</b>	Couvercle bio, gris clair, pour 4/ 6/ 7/ 10/ 12,5 litres	<b>15,45 €</b>
<b>8013312</b>	Couvercle bio, anthracite, pour 4/ 6/ 7/ 10/ 12,5 litres	<b>15,45 €</b>



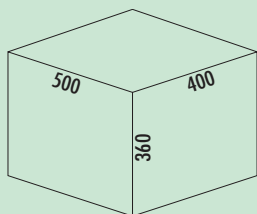
## Cox<sup>®</sup> Base 360 S/450-2

- Avec couvercle complet extractible.
- profondeur du rail de guidage 470 mm
  - capacité 32 (2 x 16) litres
  - technique: sortie totale
  - montage: paroi de l'armoire et bandeau frontal
  - avec entrée soft et amortissement

8012301	gris clair, H 360 mm	331,24 €
8013301	anthracite, H 360 mm	331,24 €

### Accessoires en option

8012367	Cox Cick <sup>®</sup> , gris foncé/chrome mat	69,43 €
---------	---	---------




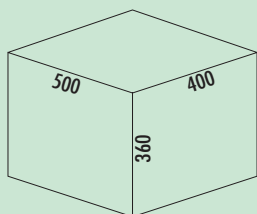
## Cox<sup>®</sup> Base 360 S/500-2

- Avec couvercle complet extractible.
- profondeur du rail de guidage 470 mm
  - capacité 38 (1 x 16/1 x 22) litres
  - technique: sortie totale
  - montage: paroi de l'armoire et bandeau frontal
  - avec entrée soft et amortissement

8012303	gris clair, H 360 mm	339,66 €
8013303	anthracite, H 360 mm	339,66 €

### Accessoires en option

8012367	Cox Cick <sup>®</sup> , gris foncé/chrome mat	69,43 €
---------	---	---------



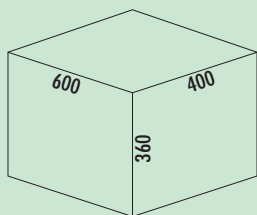
## Cox<sup>®</sup> Base 360 S/500-3

- Avec couvercle complet extractible.
- profondeur du rail de guidage 470 mm
  - capacité 36 (2 x 10/1 x 16) litres
  - technique: sortie totale
  - montage: paroi de l'armoire et bandeau frontal
  - avec entrée soft et amortissement

8012302	sans couvercle bio, gris clair, H 360 mm	339,66 €
8013302	sans couvercle bio, anthracite, H 360 mm	339,66 €
8012314	avec couvercle bio, gris clair, H 360 mm	344,45 €
8013314	avec couvercle bio, anthracite, H 360 mm	344,45 €

### Accessoires en option

8011178	Lot de filtres bio de remplacement, noir	7,71 €
8011312	Couvercle bio, gris clair, pour 4/ 6/ 7/ 10/ 12,5 litres	15,45 €
8012367	Cox Cick <sup>®</sup> , gris foncé/chrome mat	69,43 €
8013312	Couvercle bio, anthracite, pour 4/ 6/ 7/ 10/ 12,5 litres	15,45 €



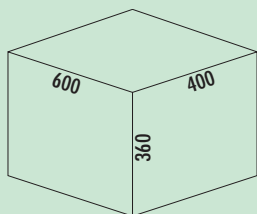
### Cox<sup>®</sup> Base 360 S/600-2

- Avec couvercle complet extractible.
- profondeur du rail de guidage 470 mm
  - capacité 44 (2 x 22) litres
  - technique: sortie totale
  - montage: paroi de l'armoire et bandeau frontal
  - avec entrée soft et amortissement

8012304	gris clair, H 360 mm	339,66 €
8013304	anthracite, H 360 mm	339,66 €

#### Accessoires en option

8012367	Cox Cick <sup>®</sup> , gris foncé/chrome mat	69,43 €
8012368	Cox Cick-E <sup>®</sup> 600, L 600 mm, gris foncé/chrome mat	490,71 €




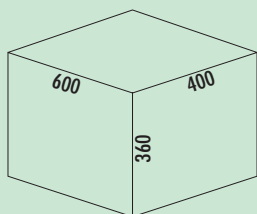
### Cox<sup>®</sup> Base 360 S/600-3

- Avec couvercle complet extractible.
- profondeur du rail de guidage 470 mm
  - capacité 42 (2 x 10/1 x 22) litres
  - technique: sortie totale
  - montage: paroi de l'armoire et bandeau frontal
  - avec entrée soft et amortissement

8012305	sans couvercle bio, gris clair, H 360 mm	340,54 €
8013305	sans couvercle bio, anthracite, H 360 mm	340,54 €
8012315	avec couvercle bio, gris clair, H 360 mm	355,98 €
8013315	avec couvercle bio, anthracite, H 360 mm	355,98 €

#### Accessoires en option

8011178	Lot de filtres bio de remplacement, noir	7,71 €
8011312	Couvercle bio, gris clair, pour 4/ 6/ 7/ 10/ 12,5 litres	15,45 €
8012367	Cox Cick <sup>®</sup> , gris foncé/chrome mat	69,43 €
8012368	Cox Cick-E <sup>®</sup> 600, L 600 mm, gris foncé/chrome mat	490,71 €
8013312	Couvercle bio, anthracite, pour 4/ 6/ 7/ 10/ 12,5 litres	15,45 €



### Cox<sup>®</sup> Base 360 S/600-4

- Avec couvercle complet extractible.
- profondeur du rail de guidage 470 mm
  - capacité 40 (4 x 10) litres
  - technique: sortie totale
  - montage: paroi de l'armoire et bandeau frontal
  - avec entrée soft et amortissement

8012316	sans couvercle bio, gris clair, H 360 mm	381,87 €
8013316	sans couvercle bio, anthracite, H 360 mm	381,87 €
8012317	avec couvercle bio, gris clair, H 360 mm	384,41 €
8013317	avec couvercle bio, anthracite, H 360 mm	384,41 €

#### Accessoires en option

8011178	Lot de filtres bio de remplacement, noir	7,71 €
8011312	Couvercle bio, gris clair, pour 4/ 6/ 7/ 10/ 12,5 litres	15,45 €
8012368	Cox Cick-E <sup>®</sup> 600, L 600 mm, gris foncé/chrome mat	490,71 €
8013312	Couvercle bio, anthracite, pour 4/ 6/ 7/ 10/ 12,5 litres	15,45 €

# SELECTAkit®

## Technique de sortie pour extraction frontale

### Cox® Base Q+/ Cox® Base Q



Les systèmes de poubelles de Naber combinent une organisation optimale de l'espace de rangement avec un confort maximal lors de l'utilisation. Le Cox® Base Q+/Cox® Base Q permet de ranger les poubelles et les réservoirs d'eau Quooker dans le meuble sous l'évier pour gagner de la place.

La robinetterie Quooker permet d'obtenir facilement de l'eau bouillante et de l'eau gazeuse réfrigérée en utilisant simplement un réservoir d'eau, des tuyaux et des raccords d'eau. Avec le Cox® Base Q+/Cox® Base Q, l'équipement trouve sa place dans un cadre solide à côté des poubelles.

Le Cox® Base Q+/Cox® Base Q offre un volume de déchets d'au moins 20 litres. Le bac à ustensiles portable Cox Work® peut être intégré dans une ds variantes, tandis que le couvercle spécial pour les déchets bio compostables peut être intégré dans une autre variante. Le système de poubelles est équipé d'un couvercle total sur lequel les ustensiles peuvent être rangés.

- logement du réservoir d'eau bouillante Quooker PRO3, COMBI, COMBI+ et du réservoir d'eau froide Quooker CUBE avec zn cylindre de CO<sub>2</sub>
- y compris une aide au rangement pour le guidage des câbles et des tuyaux
- avec une fixation séparée pour le filtre à eau Quooker
- pour les armoires basses de 600 mm de large
- technique : Sortie totale avec dispositif d'insertion soft et amortisseur
- couleur du cadre/de la structure/du guidage/du couvercle total : anthracite
- montage sur la paroi, le fond et la façade de l'armoire
- Le raccordement du réservoir Quooker et de la robinetterie à la vanne équerre se fait devant le meuble. Ensuite, l'élément cadre du est inséré avec le Cube, le réservoir PRO3, COMBI, COMBI+ et le cylindre CO<sub>2</sub> avant de le fixer avec des vis.
- démontage facile en desserrant deux vis pour les travaux de maintenance



Cox® Base Q+ 360 S/370-1



Cox® Base Q 360 S/400-2



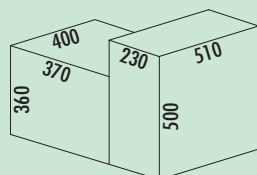
**Cox® Base Q+**

**Quooker®**

Le système de poubelles Cox Base Q+ 360 S/370 permet d'organiser l'espace de rangement dans l'armoire de l'évier de façon optimale. Adapté au réservoir d'eau froide Quooker Cube et au réservoir d'eau bouillante Pro3 ainsi qu'aux réservoirs de 7 litres des modèles Quooker Combi et Combi+. Le système peut être installé dans une armoire de cuisine de **600 mm** de large avec un dispositif d'extraction à sortie frontale. Le tri des déchets met à disposition deux poubelles d'un volume de respectivement 10 litre. Ainsi, le volume total s'élève à 20 litres. Le couvercle du boîtier est utilisé comme couvercle. Celui-ci peut également être utilisé comme dispositif de dépose.

Le système de poubelles dispose **en outre d'un support séparé pour le réservoir d'eau, qui peut être placé à droite ou à gauche de l'armoire**. Un système de gestion des tuyaux et des câbles y est intégré pour un rangement parfaitement ordonné. Le cadre de montage permet en outre de changer facilement le cylindre de CO<sub>2</sub>. Le système de tri des déchets s'utilise de façon confortable grâce à la technique d'extraction intégrale. L'intégration d'un dispositif d'insertion soft et d'un amortisseur garantit une fermeture silencieuse. La construction globale est montée sur la paroi latérale de l'armoire, sur le fond inférieur ainsi que sur le panneau frontal.

Système d'aliment. de la poubelle/Litres	
Corps	600
	22
	10
	10



**Cox® Base Q+ 360 S/370-1**

**Quooker®**

Pour le positionnement dans une armoire sous évier dans la **largeur de 600 mm**.

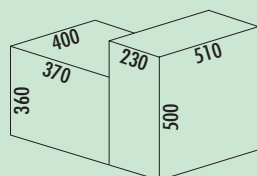
- montage simple, rapide et flexible
- positionnement des réservoirs possible à gauche ou à droite du Cox® Base
- construction solide pour le montage sur la paroi du corps, le bandeau frontal et sur le fond
- gestion intégrée des tuyaux et câbles
- remplacement facile du cylindre CO<sub>2</sub>
- volume de déchets 22 litres
- système de déchets avec dispositif d'insertion soft et amortisseur



8013378	anthracite, H 360 mm	520,47 €
---------	----------------------	----------

**Accessoires en option**

1051017	Connecteur gain de place, blanc	5,88 €
8013367	Fixation pour le filtre CUBE	71,09 €



**Cox® Base Q+ 360 S/370-2**

**Quooker®**

Pour le positionnement dans une armoire sous évier dans la **largeur de 600 mm**.

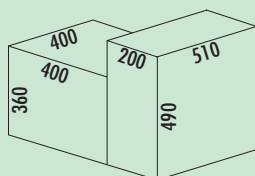
- montage simple, rapide et flexible
- positionnement des réservoirs possible à gauche ou à droite du Cox® Base
- construction solide pour le montage sur la paroi du corps, le bandeau frontal et sur le fond
- gestion intégrée des tuyaux et câbles
- remplacement facile du cylindre CO<sub>2</sub>
- volume de déchets 20 (2 x 10) litres
- système de déchets avec dispositif d'insertion soft et amortisseur



8013379	anthracite, H 360 mm	520,47 €
---------	----------------------	----------

**Accessoires en option**

1051017	Connecteur gain de place, blanc	5,88 €
8013312	Couvercle bio, anthracite, pour 4/ 6/ 7/ 10/ 12,5 litres	15,45 €
8013367	Fixation pour le filtre CUBE	71,09 €



### Cox<sup>®</sup> Base Q 360 S/400-1

Quooker<sup>®</sup>

Pour le positionnement dans un évier sous armoire d'une largeur de 600 mm.

- montage simple, rapide et flexible
- positionnement des réservoirs possible à gauche ou à droite du Cox<sup>®</sup> Base
- construction solide pour le montage sur la paroi latérale du corps, le bandeau frontal et sur le fond
- gestion intégrée des tuyaux et câbles
- remplacement facile du cylindre CO<sub>2</sub>
- Le système Quooker peut être installé et raccordé devant l'armoire. Les rallonges nécessaires à cet effet sont listées ci-dessous comme accessoires et peuvent être commandées directement chez Quooker.
- volume de déchets 22 litres
- système de déchets avec dispositif d'insertion soft et amortisseur

8013347 anthracite, H 360 mm 520,47 €

#### Accessoires en option

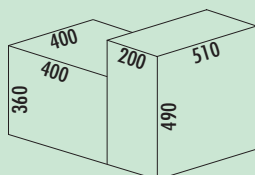
1051017 Connecteur gain de place, blanc 5,88 €

8013367 Fixation pour le filtre CUBE 71,09 €

VERLCUBERallonge d'amenée CUBE, 600 mm

VERLEQ60Rallonge de tuyau d'eau bouillante du PRO3 au robinet, 600 mm

VERLKALT Rallonge supplémentaire pour le PRO3, 700 mm



### Cox<sup>®</sup> Base Q 360 S/400-2

Quooker<sup>®</sup>

Pour le positionnement dans une armoire sous évier dans la largeur de 600 mm.

- montage simple, rapide et flexible
- positionnement des réservoirs possible à gauche ou à droite du Cox<sup>®</sup> Base
- construction solide pour le montage sur la paroi du corps, le bandeau frontal et sur le fond
- gestion intégrée des tuyaux et câbles
- remplacement facile du cylindre CO<sub>2</sub>
- Le système Quooker peut être installé et raccordé devant l'armoire. Les rallonges nécessaires à cet effet sont citées ci-dessous comme accessoires et peuvent être commandées directement chez Quooker.
- volume de déchets 20 (2 x 10) litres
- système de déchets avec dispositif d'insertion soft et amortisseur

8013348 anthracite, H 360 mm 520,47 €

#### Accessoires en option

1051017 Connecteur gain de place, blanc 5,88 €

8013312 Couvercle bio, anthracite, pour 4/ 6/ 7/ 10/ 12,5 litres 15,45 €

8013367 Fixation pour le filtre CUBE 71,09 €

VERLCUBERallonge d'amenée CUBE, 600 mm

VERLEQ60Rallonge de tuyau d'eau bouillante du PRO3 au robinet, 600 mm

VERLKALT Rallonge supplémentaire pour le PRO3, 700 mm

# SELECTAkit®

## Technique de sortie pour extraction frontale

### COX Base-Board®



Cox Base-Board® est le complément idéal pour les collecteurs de déchets Cox® Base, qui vous convaincra par sa qualité haut de gamme, son confort et sa technique d'extraction parfaite :

- Technique de sortie intégrale GRASS qui a fait ses preuves dans des essais de longue durée avec entrée automatique et amortissement de butée Airmatic
- Confort de fonctionnement maximal et stabilité latérale, même à pleine charge
- Châssis métallique solide, peint par poudrage
- Réception optimale des réservoirs en matière plastique
- Utilisation optimale de l'espace dans l'armoire basse grâce au positionnement flexible des réservoirs
- Livrable pour des largeurs de corps de 500 mm, 600 mm et 900 mm
- Montage ultra-précis avec le châssis de montage rapide « quick & easy », également adapté pour équiper ultérieurement des poubelles Cox® existantes

Cox Base-Board® – les avantages d'une technique d'extraction parfaitement amortie !

#### Le Cox Base-Board® vous convaincra par un montage ultra simple :



1. Retirer le couvercle de dépose de la poubelle Cox® Base existante.



2. Insérer le guidage GRASS dans la plaque de montage, enficher sur le rail de montage en matière plastique Cox® Base et monter avec le corps (« quick & easy »).



3. Insérer de nouveau le couvercle de dépose de la poubelle Cox® Base



4. Suspending le châssis métallique dans les rails d'extraction.



5. Fixer le réservoir sur le châssis métallique avec les fixations fournies.



6. Suspending le châssis d'extraction avec la fixation frontale dans les rails d'extraction, c'est tout !



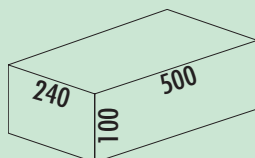


### Cox Base-Board®

Cox Base-Board® est le complément idéal pour la poubelle Cox® Base, qui vous convaincra par sa qualité élevée, son confort et sa technique d'extraction parfaite:

- H 100 mm
- **profondeur du rail de guidage 470 mm**
- technique de sortie totale GRASS, qui a fait ses preuves dans des tests de longue durée, avec entrée automatique et amortissement de butée Airmatic
- confort de fonctionnement maximal et stabilité latérale, même à pleine charge
- châssis métallique solide, peint par poudrage
- utilisation optimale de l'espace dans des boîtes de rangement par un positionnement flexible des boîtes au moyen de supports séparés
- livrable pour largeurs de corps de 500, 600 et 900 mm
- montage ultra précis avec la plaque de montage «quick & easy», également adapté pour équiper ultérieurement les poubelles Cox® Base existantes

Cox Base-Board® – les avantages d'une technique d'extraction parfaitement amortie!



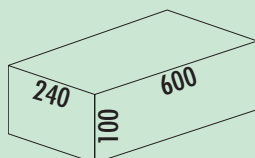
### Cox Base-Board® 500

- hauteur de 100 mm
- profondeur du rail de guidage 470 mm
- design homogène avec la Cox® Base
- technique: sortie totale
- montage: paroi de l'armoire
- **avec entrée et amortissement soft**
- **boîtes de rangement 1 x 2,7 l et 1 x 1,2 l et 4 fixations incluses**

8012360	argenté	232,67 €
8013360	anthracite	232,67 €

#### Accessoires en option

8012362	Boîte de rangement, gris foncé, 2,7 litres	14,48 €
8012363	Boîte de rangement, gris foncé, 1,2 litre	12,02 €
8012364	Fixation pour boîte de rangement, argentée	2,19 €
8013362	Boîte de rangement, anthracite, 2,7 litres	14,48 €
8013363	Boîte de rangement, anthracite, 1,2 litre	12,02 €



### Cox Base-Board® 600

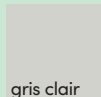
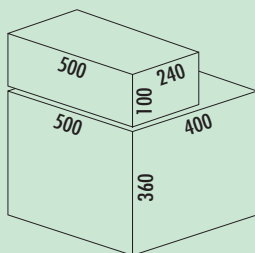
- hauteur de 100 mm
- profondeur du rail de guidage 470 mm
- design homogène avec la Cox® Base
- technique: sortie totale
- montage: paroi de l'armoire
- **avec entrée et amortissement soft**
- **boîtes de rangement 1 x 2,7 l et 1 x 1,2 l et 4 fixations incluses**

8012361	argenté	232,67 €
8013361	anthracite	232,67 €

#### Accessoires en option

8012362	Boîte de rangement, gris foncé, 2,7 litres	14,48 €
8012363	Boîte de rangement, gris foncé, 1,2 litre	12,02 €
8012364	Fixation pour boîte de rangement, argentée	2,19 €
8013362	Boîte de rangement, anthracite, 2,7 litres	14,48 €
8013363	Boîte de rangement, anthracite, 1,2 litre	12,02 €





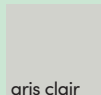
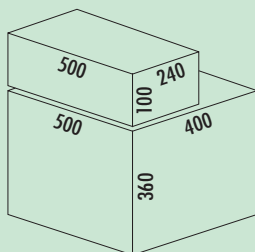

### Cox® Base 360 S/500-2 avec Base-Board

- profondeur du rail de guidage 470 mm
- capacité 38 (1 x 16/1 x 22) litres
- technique: sortie totale
- montage: paroi de l'armoire et bandeau frontal
- avec entrée soft et amortissement
- boîtes de rangement de 1 x 2,7 l et 1 x 1,2 l et 4 fixations incluses

8012370	gris clair, H 460 mm	535,13 €
8013370	anthracite, H 460 mm	535,13 €

#### Accessoires en option

8012367	Cox Cick®, gris foncé/chrome mat	69,43 €
---------	----------------------------------	---------



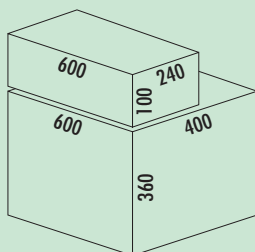
### Cox® Base 360S/500-3 avec Base-Board

- profondeur du rail de guidage 470 mm
- capacité 36 (2 x 10/1 x 16) litres
- technique: sortie totale
- montage: paroi de l'armoire et bandeau frontal
- avec entrée soft et amortissement
- boîtes de rangement de 1 x 2,7 l et 1 x 1,2 l et 4 fixations incluses

8012371	sans couvercle bio, gris clair, H 460 mm	535,13 €
8012372	avec couvercle bio, gris clair, H 460 mm	548,10 €
8013371	sans couvercle bio, anthracite, H 460 mm	535,13 €
8013372	avec couvercle bio, anthracite, H 460 mm	548,10 €

#### Accessoires en option

8011312	Couvercle bio, gris clair, pour 4/ 6/ 7/ 10/ 12,5 litres	15,45 €
8012367	Cox Cick®, gris foncé/chrome mat	69,43 €
8013312	Couvercle bio, anthracite, pour 4/ 6/ 7/ 10/ 12,5 litres	15,45 €



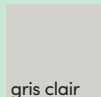
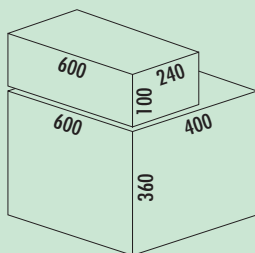
### Cox® Base 360 S/600-2 avec Base-Board

- profondeur du rail de guidage 470 mm
- capacité 44 (2 x 22) litres
- technique: sortie totale
- montage: paroi de l'armoire et bandeau frontal
- avec entrée soft et amortissement
- boîtes de rangement de 1 x 2,7 l et 1 x 1,2 l et 4 fixations incluses

8012373	gris clair, H 460 mm	546,58 €
8013373	anthracite, H 460 mm	546,58 €

#### Accessoires en option

8012367	Cox Cick®, gris foncé/chrome mat	69,43 €
8012368	Cox Cick-E® 600, L 600 mm, gris foncé/chrome mat	490,71 €



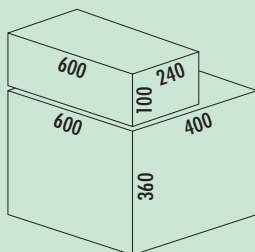

## Cox<sup>®</sup> Base 360 S/600-3 avec Base-Board

- profondeur du rail de guidage 470 mm
- capacité 42 (2 x 10/1 x 22) litres
- technique: sortie totale
- montage: paroi de l'armoire et bandeau frontal
- avec entrée soft et amortissement
- boîtes de rangement de 1 x 2,7 l et 1 x 1,2 l et 4 fixations incluses

8012374	sans couvercle bio, gris clair, H 460 mm	547,41 €
8012375	avec couvercle bio, gris clair, H 460 mm	565,11 €
8013374	sans couvercle bio, anthracite, H 460 mm	547,41 €
8013375	avec couvercle bio, anthracite, H 460 mm	565,11 €

### Accessoires en option

8011312	Couvercle bio, gris clair, pour 4/ 6/ 7/ 10/ 12,5 litres	15,45 €
8012367	Cox Cick <sup>®</sup> , gris foncé/chrome mat	69,43 €
8012368	Cox Cick-E <sup>®</sup> 600, L 600 mm, gris foncé/chrome mat	490,71 €
8013312	Couvercle bio, anthracite, pour 4/ 6/ 7/ 10/ 12,5 litres	15,45 €



## Cox<sup>®</sup> Base 360 S/600-4 avec Base-Board

- profondeur du rail de guidage 470 mm
- capacité 40 (4 x 10) litres
- technique: sortie totale
- montage: paroi de l'armoire et bandeau frontal
- avec entrée soft et amortissement
- boîtes de rangement de 1 x 2,7 l et 1 x 1,2 l et 4 fixations incluses

8012376	sans couvercle bio, gris clair, H 460 mm	571,53 €
8012377	avec couvercle bio, gris clair, H 460 mm	590,62 €
8013376	sans couvercle bio, anthracite, H 460 mm	571,53 €
8013377	avec couvercle bio, anthracite, H 460 mm	590,62 €

### Accessoires en option

8011312	Couvercle bio, gris clair, pour 4/ 6/ 7/ 10/ 12,5 litres	15,45 €
8012368	Cox Cick-E <sup>®</sup> 600, L 600 mm, gris foncé/chrome mat	490,71 €
8013312	Couvercle bio, anthracite, pour 4/ 6/ 7/ 10/ 12,5 litres	15,45 €



## Cox Cick-E<sup>®</sup> 600



- éjecteur électrique pour les poubelles Cox<sup>®</sup>
- adapté pour les poubelles Cox<sup>®</sup> Base d'une profondeur d'encastrement de 400 mm et d'une largeur de 600 mm
- installation gain de place et invisible derrière les poubelles
- confirmation du mécanisme de sortie en tapotant légèrement sur la façade extractible
- positions de montage alternatives pour contourner les obstacles sur le site (par exemple raccordement de l'eau)
- fixation de la traverse transversale sur les forages avant de la poubelle Cox<sup>®</sup>
- raccordement de courant de 230 V
- poubelles compatibles: 8012304, 8013304, 8012305, 8013305, 8012315, 8013315, 8012308, 8013308, 8012316, 8013316, 8012317, 8013317, 8012373, 8013373, 8012374, 8013374, 8012375, 8013375, 8012377, 8013377, 8012376, 8013376, 8012406, 8013406, 8012446, 8013446, 8012354, 8013354

8012368	L 600 mm, gris foncé/chrome mat	490,71 €
---------	---------------------------------	----------

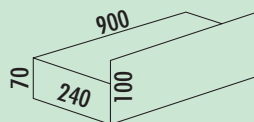


### Cox Base-Board®

Cox Base-Board® est le complément idéal pour la poubelle Cox® Base, qui vous convaincra par sa qualité élevée, son confort et sa technique d'extraction parfaite:

- H 100 mm
- **profondeur du rail de guidage 470 mm**
- technique de sortie totale GRASS, qui a fait ses preuves dans des tests de longue durée, avec entrée automatique et amortissement de butée Airmatic
- confort de fonctionnement maximal et stabilité latérale, même à pleine charge
- châssis métallique solide, peint par poudrage
- utilisation optimale de l'espace dans des boîtes de rangement par un positionnement flexible des boîtes au moyen de supports séparés
- livrable pour largeurs de corps de 500, 600 et 900 mm
- montage ultra précis avec la plaque de montage «quick & easy», également adapté pour équiper ultérieurement les poubelles Cox® Base existantes

Cox Base-Board® – les avantages d'une technique d'extraction parfaitement amortie!



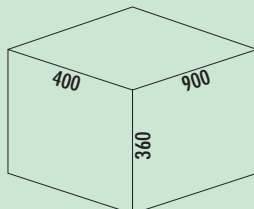
### Cox Base-Board® 900

- hauteur de 100 mm
- profondeur du rail de guidage 470 mm
- design homogène avec la Cox® Base
- technique: sortie totale
- montage: paroi de l'armoire
- **avec entrée et amortissement soft**
- **boîtes de rangement 2 x 2,7 l et 2 x 1,2 l et 4 fixations incluses**

8012551	argenté	253,29 €
8013551	anthracite	253,29 €

#### Accessoires en option

8012362	Boîte de rangement, gris foncé, 2,7 litres	14,48 €
8012363	Boîte de rangement, gris foncé, 1,2 litre	12,02 €
8012364	Fixation pour boîte de rangement, argentée	2,19 €
8013362	Boîte de rangement, anthracite, 2,7 litres	14,48 €
8013363	Boîte de rangement, anthracite, 1,2 litre	12,02 €



### Cox® Base 360 S/900-4

Avec couvercle complet extractible.

- profondeur du rail de guidage 470 mm
- capacité 64 (2 x 10/2 x 22) litres
- technique: sortie totale
- montage: paroi de l'armoire et bandeau frontal
- **avec entrée soft et amortissement**

8012550	sans couvercle bio, gris clair, H 360 mm	455,08 €
8013550	sans couvercle bio, anthracite, H 360 mm	455,08 €
8012552	avec couvercle bio, gris clair, H 360 mm	466,99 €
8013552	avec couvercle bio, anthracite, H 360 mm	466,99 €

#### Accessoires en option

8011178	Lot de filtres bio de remplacement, noir	7,71 €
8011312	Couvercle bio, gris clair, pour 4/ 6/ 7/ 10/ 12,5 litres	15,45 €
8012367	Cox Cick®, gris foncé/chrome mat	69,43 €
8013312	Couvercle bio, anthracite, pour 4/ 6/ 7/ 10/ 12,5 litres	15,45 €





COX®-Hauteur d'encastrement = 360 mm

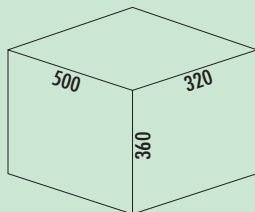
### Cox<sup>®</sup> Base 360 K

Poubelle comme système d'extraction frontale avec entrée soft et amortissement de butée.

- hauteur d'encastrement 360 mm
- **profondeur d'encastrement 320 mm**
- **la profondeur réduite permet le montage d'appareils situés sur l'arrière (par ex. un chauffe-eau)**
- **profondeur du rail de guidage 470 mm**
- cadre de montage « quick&easy » pour différentes épaisseurs de corps (16/19 mm)
- rail de guidage « nova Pro »
- design fonctionnel

#### Système d'alimentation de la poubelle/Litres

Corps	500	600
	12 15,5	15,5 15,5



### Cox<sup>®</sup> Base 360 K/500-2

Avec couvercle complet extractible.

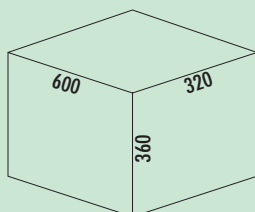
- profondeur du rail de guidage 470 mm
- capacité 27,5 (1 x 15,5/1 x 12) litres
- technique: sortie totale
- montage: paroi de l'armoire et bandeau frontal
- **avec entrée soft et amortissement**
- **profondeur d'encastrement 320 mm**



<b>8012400</b>	sans couvercle bio, gris clair, H 360 mm	<b>331,24 €</b>
<b>8013400</b>	sans couvercle bio, anthracite, H 360 mm	<b>331,24 €</b>
<b>8012401</b>	avec couvercle bio, gris clair, H 360 mm	<b>341,39 €</b>
<b>8013401</b>	avec couvercle bio, anthracite, H 360 mm	<b>341,39 €</b>

#### Accessoires en option

<b>8012343</b>	Couvercle bio, gris clair, pour 7,5/ 9/ 12 litres	<b>17,12 €</b>
<b>8012367</b>	Cox Cick <sup>®</sup> , gris foncé/chrome mat	<b>69,43 €</b>
<b>8013343</b>	Couvercle bio, anthracite, pour 7,5/ 9/ 12 litres	<b>17,12 €</b>



### Cox<sup>®</sup> Base 360 K/600-2

Avec couvercle complet extractible.

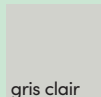
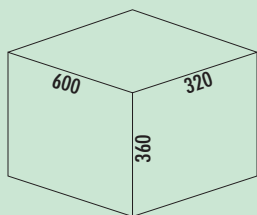
- profondeur du rail de guidage 470 mm
- capacité 31 (2 x 15,5) litres
- technique: sortie totale
- montage: paroi de l'armoire et bandeau frontal
- **avec entrée soft et amortissement**
- **profondeur d'encastrement 320 mm**



<b>8012402</b>	sans couvercle bio, gris clair, H 360 mm	<b>339,66 €</b>
<b>8013402</b>	sans couvercle bio, anthracite, H 360 mm	<b>339,66 €</b>
<b>8012403</b>	avec couvercle bio, gris clair, H 360 mm	<b>350,07 €</b>
<b>8013403</b>	avec couvercle bio, anthracite, H 360 mm	<b>350,07 €</b>

#### Accessoires en option

<b>8012344</b>	Couvercle bio, gris clair, pour 10/ 12/ 15,5 litres	<b>17,56 €</b>
<b>8012367</b>	Cox Cick <sup>®</sup> , gris foncé/chrome mat	<b>69,43 €</b>
<b>8012369</b>	Cox Cick-E <sup>®</sup> 600 K, gris foncé/chrome mat	<b>493,51 €</b>
<b>8013344</b>	Couvercle bio, anthracite, pour 10/ 12/ 15,5 litres	<b>17,56 €</b>



gris clair

anthracite

### Cox® Base 360 K/600-3

Avec couvercle complet extractible.

- profondeur du rail de guidage 470 mm
- capacité 30,5 (1 x 15,5/2 x 7,5) litres
- technique: sortie totale
- montage: paroi de l'armoire et bandeau frontal
- avec entrée soft et amortissement
- profondeur d'encastrement 320 mm

<b>8012489</b>	sans couvercle bio, gris clair, H 360 mm	<b>339,66 €</b>
----------------	--	-----------------

<b>8013489</b>	sans couvercle bio, anthracite, H 360 mm	<b>339,66 €</b>
----------------	--	-----------------

<b>8012509</b>	avec couvercle bio, gris clair, H 360 mm	<b>349,65 €</b>
----------------	--	-----------------

<b>8013509</b>	avec couvercle bio, anthracite, H 360 mm	<b>349,65 €</b>
----------------	--	-----------------

#### Accessoires en option

<b>8012369</b>	Cox Cick-E® 600 K, gris foncé/chrome mat	<b>493,51 €</b>
----------------	--	-----------------

<b>8012497</b>	Couvercle bio, gris clair, pour 7,5 litres	<b>17,12 €</b>
----------------	--	----------------

<b>8013497</b>	Couvercle bio, anthracite, pour 7,5 litres	<b>17,12 €</b>
----------------	--	----------------

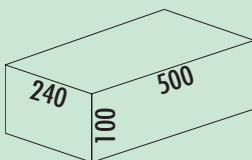


## Cox Base-Board<sup>®</sup>

Cox Base-Board<sup>®</sup> est le complément idéal pour la poubelle Cox<sup>®</sup> Base, qui vous convaincra par sa qualité élevée, son confort et sa technique d'extraction parfaite:

- H 100 mm
- **profondeur du rail de guidage 470 mm**
- technique de sortie totale GRASS, qui a fait ses preuves dans des tests de longue durée, avec entrée automatique et amortissement de butée Airmatic
- confort de fonctionnement maximal et stabilité latérale, même à pleine charge
- châssis métallique solide, peint par poudrage
- utilisation optimale de l'espace dans des boîtes de rangement par un positionnement flexible des boîtes au moyen de supports séparés
- livrable pour largeurs de corps de 500, 600 et 900 mm
- montage ultra précis avec la plaque de montage «quick & easy», également adapté pour équiper ultérieurement les poubelles Cox<sup>®</sup> Base existantes

Cox Base-Board<sup>®</sup> – les avantages d'une technique d'extraction parfaitement amortie!



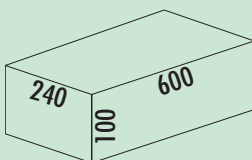

## Cox Base-Board<sup>®</sup> 500

- hauteur de 100 mm
- profondeur du rail de guidage 470 mm
- design homogène avec la Cox<sup>®</sup> Base
- technique: sortie totale
- montage: paroi de l'armoire
- **avec entrée et amortissement soft**
- **boîtes de rangement 1 x 2,7 l et 1 x 1,2 l et 4 fixations incluses**

8012360	argenté	232,67 €
8013360	anthracite	232,67 €

### Accessoires en option

8012362	Boîte de rangement, gris foncé, 2,7 litres	14,48 €
8012363	Boîte de rangement, gris foncé, 1,2 litre	12,02 €
8012364	Fixation pour boîte de rangement, argentée	2,19 €
8013362	Boîte de rangement, anthracite, 2,7 litres	14,48 €
8013363	Boîte de rangement, anthracite, 1,2 litre	12,02 €



## Cox Base-Board<sup>®</sup> 600

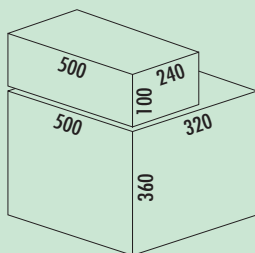

- hauteur de 100 mm
- profondeur du rail de guidage 470 mm
- design homogène avec la Cox<sup>®</sup> Base
- technique: sortie totale
- montage: paroi de l'armoire
- **avec entrée et amortissement soft**
- **boîtes de rangement 1 x 2,7 l et 1 x 1,2 l et 4 fixations incluses**

8012361	argenté	232,67 €
8013361	anthracite	232,67 €

### Accessoires en option

8012362	Boîte de rangement, gris foncé, 2,7 litres	14,48 €
8012363	Boîte de rangement, gris foncé, 1,2 litre	12,02 €
8012364	Fixation pour boîte de rangement, argentée	2,19 €
8013362	Boîte de rangement, anthracite, 2,7 litres	14,48 €
8013363	Boîte de rangement, anthracite, 1,2 litre	12,02 €





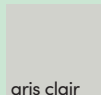
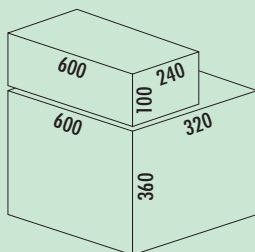
### Cox<sup>®</sup> Base 360 K/500-2 avec Base-Board

- profondeur du rail de guidage 470 mm
- capacité 27,5 (1 x 15,5/1 x 12) litres
- technique: sortie totale
- montage: paroi de l'armoire et bandeau frontal
- avec entrée soft et amortissement
- profondeur d'encastrement 320 mm
- boîtes de rangement 1 x 2,7 l et 1 x 1,2 l et 4 fixations incluses

8012800	sans couvercle bio, gris clair, H 460 mm	528,66 €
8013800	sans couvercle bio, anthracite, H 460 mm	528,66 €
8012801	avec couvercle bio, gris clair, H 460 mm	538,89 €
8013801	avec couvercle bio, anthracite, H 460 mm	538,89 €

#### Accessoires en option

8012343	Couvercle bio, gris clair, pour 7,5/ 9/ 12 litres	17,12 €
8013343	Couvercle bio, anthracite, pour 7,5/ 9/ 12 litres	17,12 €



### Cox<sup>®</sup> Base 360 K/600-2 avec Base-Board

- profondeur du rail de guidage 470 mm
- capacité 31 (2 x 15,5) litres
- technique: sortie totale
- montage: paroi de l'armoire et bandeau frontal
- avec entrée soft et amortissement
- profondeur d'encastrement 320 mm
- boîtes de rangement 1x2,7 l et 1x1,2 l et 4 fixations incluses

8012802	sans couvercle bio, gris clair, H 460 mm	548,01 €
8013802	sans couvercle bio, anthracite, H 460 mm	548,01 €
8012803	avec couvercle bio, gris clair, H 460 mm	560,39 €
8013803	avec couvercle bio, anthracite, H 460 mm	560,39 €

#### Accessoires en option

8012344	Couvercle bio, gris clair, pour 10/ 12/ 15,5 litres	17,56 €
8012369	Cox Cick-E <sup>®</sup> 600 K, gris foncé/chrome mat	493,51 €
8013344	Couvercle bio, anthracite, pour 10/ 12/ 15,5 litres	17,56 €




### Cox Cick-E<sup>®</sup> 600 K



- éjecteur électrique pour les poubelles Cox<sup>®</sup>
- adapté pour les poubelles Cox<sup>®</sup> Base avec une profondeur d'encastrement réduite (320 mm) et une largeur de 600 mm
- installation gain de place et invisible derrière les poubelles
- confirmation du mécanisme de sortie en tapotant légèrement sur la façade extractible
- positions de montage alternatives pour contourner les obstacles sur le site (par exemple raccordement de l'eau)
- fixation de la traverse transversale sur les forages avant de la poubelle Cox<sup>®</sup>
- paroi de l'armoire de courant de 230 V
- poubelles compatibles: 8012402, 8013402, 8012403, 8013403, 8012489, 8013489, 8012509, 8013509, 8012802, 8013802, 8012803, 8013803

8012369	gris foncé/chrome mat	493,51 €
---------	-----------------------	----------



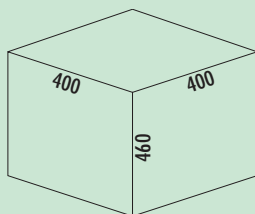
### Cox<sup>®</sup> Base 460 S

Poubelle comme système d'extraction frontale avec entrée soft et amortissement de butée.

- hauteur d'encastrement 460 mm
- profondeur d'encastrement 400 mm
- **profondeur du rail de guidage 470 mm**
- châssis de montage « quick&easy » pour différentes épaisseurs de corps (16/19 mm)
- rail de guidage « nova Pro »
- design fonctionnel

Système d'alimentation de la poubelle/Litres

Corps	400	450	500	600
	28		21 28	28 28
	12,5 12,5	21 21	21 12,5 12,5	12,5 28 12,5



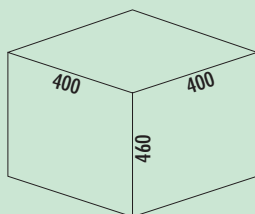
### Cox<sup>®</sup> Base 460 S/400-1

Avec couvercle complet extractible.

- profondeur du rail de guidage 470 mm
- capacité 28 litres
- technique: sortie totale
- châssis/rail argenté
- couvercle complet argenté
- montage: paroi de l'armoire et bandeau frontal
- **avec entrée soft et amortissement**

8012311 gris clair, H 460 mm

353,71 €



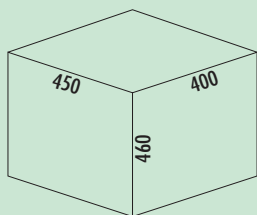
### Cox<sup>®</sup> Base 460 S/400-2

Avec couvercle complet extractible.

- profondeur du rail de guidage 470 mm
- capacité 25 (2 x 12,5) litres
- technique: sortie totale
- châssis/rail argenté
- couvercle complet argenté
- montage: paroi de l'armoire et bandeau frontal
- **avec entrée soft et amortissement**

8012356 gris clair, H 460 mm

355,63 €

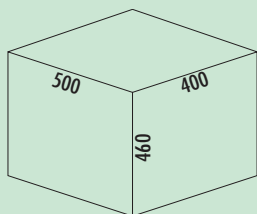


### Cox® Base 460 S/450-2

- Avec couvercle complet extractible.
- profondeur du rail de guidage 470 mm
  - capacité 42 (2 x 21) litres
  - technique: sortie totale
  - châssis/rail argenté
  - couvercle complet argenté
  - montage: paroi de l'armoire et bandeau frontal
  - avec entrée soft et amortissement

8012306 gris clair, H 460 mm

356,51 €

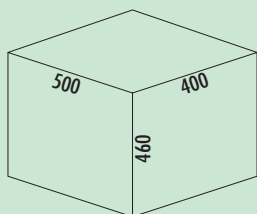


### Cox® Base 460 S/500-2

- Avec couvercle complet extractible.
- profondeur du rail de guidage 470 mm
  - capacité 49 (1 x 21/1 x 28) litres
  - technique: sortie totale
  - châssis/rail argenté
  - couvercle complet argenté
  - montage: paroi de l'armoire et bandeau frontal
  - avec entrée soft et amortissement

8012307 gris clair, H 460 mm

364,06 €

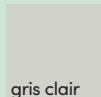
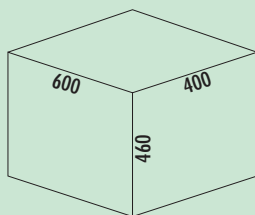


### Cox® Base 460 S/500-3

- Avec couvercle complet extractible.
- profondeur du rail de guidage 470 mm
  - capacité 46 (1 x 21/2 x 12,5) litres
  - technique: sortie totale
  - châssis/rail argenté
  - couvercle complet argenté
  - montage: paroi de l'armoire et bandeau frontal
  - avec entrée soft et amortissement

8012355 gris clair, H 460 mm

374,32 €



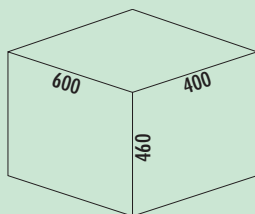
## Cox® Base 460 S/600-2

- Avec couvercle complet extractible.
- profondeur du rail de guidage 470 mm
  - capacité 56 (2 x 28) litres
  - technique: sortie totale
  - châssis/rail argenté
  - couvercle complet argenté
  - montage: paroi de l'armoire et bandeau frontal
  - avec entrée soft et amortissement

8012308	gris clair, H 460 mm	362,12 €
8013308	anthracite, H 460 mm	362,12 €

### Accessoires en option

8012368	Cox Cick-E® 600, L 600 mm, gris foncé/chrome mat	490,71 €
---------	--	----------




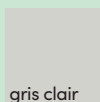
## Cox® Base 460 S/600-3

- Avec couvercle complet extractible.
- profondeur du rail de guidage 470 mm
  - capacité 53 (1 x 28/2 x 12,5) litres
  - technique: sortie totale
  - châssis/rail argenté
  - couvercle complet argenté
  - montage: paroi de l'armoire et bandeau frontal
  - avec entrée soft et amortissement

8012354	gris clair, H 460 mm	372,48 €
8013354	anthracite, H 460 mm	372,48 €

### Accessoires en option

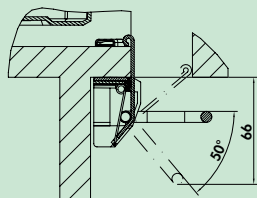
8012368	Cox Cick-E® 600, L 600 mm, gris foncé/chrome mat	490,71 €
---------	--	----------



## Cox base seu individuel

- Accessoires en option pour toutes les poubelles du groupe de technique d'extraction avec sortie frontale.
- capacité 4 litres
  - 144 x 230 x 191 mm (H x L x P)

8012309	gris clair	20,72 €
8013309	anthracite	20,72 €



### Cox Cick®

Cox Cick® est une pédale manuelle qui permet d'accéder sans peine aux poubelles Cox® Base et Cox® Clan. Grâce à la position de la pédale ergonomique très agréable, le système de collecte de déchets s'ouvre entièrement, même sans exercer une pression importante. Le mécanisme d'ouverture rentre de nouveau automatiquement dans la position initiale après l'actionnement d'un ressort. Cela garantit un fonctionnement quasiment silencieux lors de l'ouverture et de la fermeture. Le montage est facile et rapide à effectuer au moyen de deux bossages moulés pour vis avec dispositif de blocage de la position. Les points de forage nécessaires sont trouvés confortablement au moyen d'un dispositif d'aide au montage en matière plastique.

- saillie des étriers pour façade de 16: 34 mm
- saillie des étriers pour façade de 19: 31 mm

8012367 gris foncé/chrome mat

69,43 €



### Couvercle bio

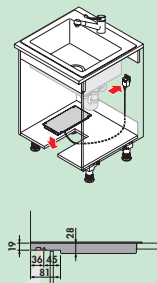
Y compris 4 filtres au charbon actif (consommation annuelle estimée) en lot de remplacement pour les poubelles Cox® Base de 4, 6, 7, 10 et 12,5 litres.

8013312 anthracite, pour 4/ 6/ 7/ 10/ 12,5 litres

15,45 €

8011312 gris clair, pour 4/ 6/ 7/ 10/ 12,5 litres

15,45 €



### LED Coup de pied Libero 3.0 avec commande vocale

Dispositif d'éjection commandé par moteur pour tous les dispositifs d'extraction à sortie frontale.

**Compatible avec les systèmes à commande vocale Alexa (Amazon).**

Montage dans la zone avant du fond de l'armoire.

Déport de socle nécessaire depuis le bord du corps: env. 50 mm, **hauteur de socle min. 100 mm**

Alimentation électrique: jusqu'à 230 volts, prises usuelles avec un câble de 2000 mm Prise USB-C/USB, protégé contre les gouttes d'eau selon IP21.

- utilisation simple grâce au capteur à pied et/ou à la commande vocale
- pour armoires basses de 300–1200 mm de large
- éclairage de repérage LED intégré, à variation d'intensité, muni d'un dispositif d'interruption
- puissance d'éjection réglable, sensibilité du capteur réglable
- commande intelligente, qui reconnaît les obstacles grâce à l'accouplement coulissant
- **dimensions du produit: 33 x 157 x 300 mm (H x L x P)**
- **dimensions de découpe: 127 x 286 mm (L x P)**

Réglage et configuration via le navigateur.

8011212 blanc

409,44 €

# SELECTAkit®

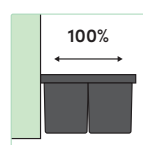
## Technique de sortie pour extraction frontale

Pullboy Soft  
Comfort®

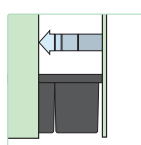


### Des avantages convaincants en un coup d'œil

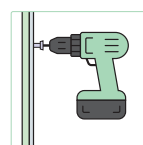
La poubelle pour le montage sur la paroi latérale est une vraie poubelle confort :



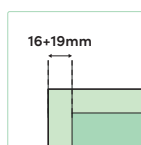
avec dispositif d'extraction totale, sécurité d'extraction comprise



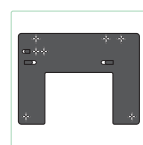
Avec dispositif d'insertion soft pour une fermeture en douceur



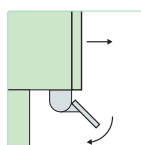
Montage sur la paroi latérale



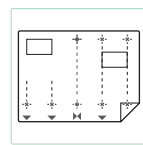
Adapté pour des parois latérales de 16 et 19 mm



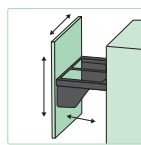
Le montage est très simple via un gabarit de montage en métal Comfort Plus.



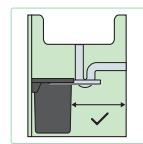
Pédale optionnelle pour dispositifs d'extraction à fermeture automatique et amortisseur



Le montage frontal est facilement réalisé grâce à un gabarit en papier.



Réglage 3D de l'inclinaison



Avec la profondeur réduite du cadre de seulement 330 mm (rails de 435 mm), il offre suffisamment de place dans l'armoire sous l'évier pour le siphon ou d'autres appareils sous l'évier.




Avec un couvercle simplement posé ou alternativement avec un système d'extraction du couvercle comprenant un tapis anti-dérapant.

### Séparations

**Pullboy Soft Comfort® 335 K**  
avec un couvercle fixe, profondeur d'encastrement de 330 mm




335 K/450-2



335 K/500-2




335 K/600-2



335 K/600-3

**Pullboy Soft Comfort® 495 K**  
avec un couvercle fixe, profondeur d'encastrement de 330 mm



495 K/600-2

**Pullboy Soft Comfort® 360 K**  
avec système d'extraction du couvercle, profondeur d'encastrement de 330 mm



360 K/450-2



360 K/500-2



335 K/600-2



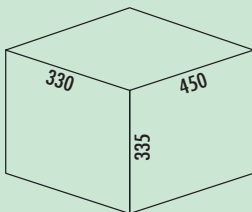
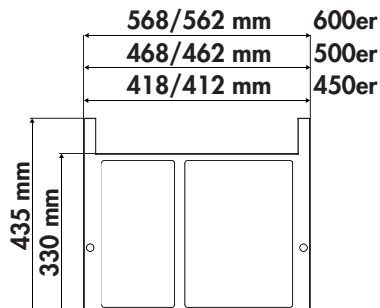
360 K/600-3



### Pullboy Soft Comfort®

Poubelle comme système d'extraction frontale avec dispositif d'insertion soft et goupilles de sécurité pour l'extraction. Disponible avec un couvercle fixe ou avec un système de couvercle coulissant, tapis antidérapant inclus.

- rails pour extraction complète avec disp. d'auto-fermeture + amortisseur, dispositif de sécurité d'extraction inclus, charge admissible de 30 kg, testé LGA
- grâce à sa faible profondeur de 330 mm, elle garantit encore suffisamment de place dans le meuble sous l'évier pour le siphon et d'autres appareils sous l'évier
- le montage est très simple grâce au **gararit de montage métallique Comfort Plus**
- le réglage 3D permet un ajustement ultérieur sans problème



### Pullboy Soft Comfort® 335 K/450-2

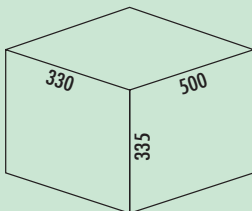
À couvercle fixe. **Goupilles de sécurité pour l'extraction incluses.**

- volume des déchets 22 (2 x 11) litres
- dimensions : 335 x 412 x 330 mm ( H x L x P)
- montage : montage sur la paroi latérale avec bandeau frontal
- système de poubelle avec dispositif d'insertion soft et amortisseur
- pour des parois latérales de 16/19 mm



8011122 anthracite

264,41 €



### Pullboy Soft Comfort® 335 K/500-2

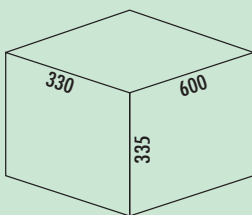
À couvercle fixe. **Goupilles de sécurité pour l'extraction incluses.**

- système de poubelle avec dispositif d'insertion soft et amortisseur
- volume des déchets 28 (17 + 11) litres
- dimensions : 335 x 462 x 330 mm ( H x L x P)
- montage : montage sur la paroi latérale avec bandeau frontal
- pour des parois latérales de 16/19 mm



8011123 anthracite

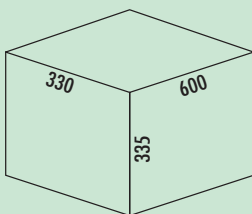
269,53 €



### Pullboy Soft Comfort® 335 K/600-3

- À couvercle fixe. **Goupilles de sécurité pour l'extraction incluses.**
- système de poubelle avec dispositif d'insertion soft et amortisseur
  - volume des déchets 33 (2 x 8/1 x 17) litres
  - dimensions : 335 x 562 x 330 mm (H x L x P)
  - montage : montage sur la paroi latérale avec bandeau frontal
  - pour des parois latérales de 16/19 mm

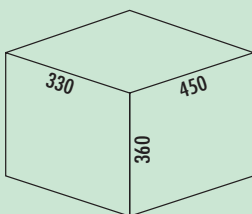
8011124 anthracite 271,51 €



### Pullboy Soft Comfort® 335 K/600-2

- À couvercle fixe. **Goupilles de sécurité pour l'extraction incluses.**
- système de poubelle avec dispositif d'insertion soft et amortisseur
  - volume de déchets 34 (2 x 17) litres
  - dimensions : 335 x 562 x 330 mm (H x L x P)
  - montage : montage sur la paroi latérale avec bandeau frontal
  - pour des parois latérales de 16/19 mm

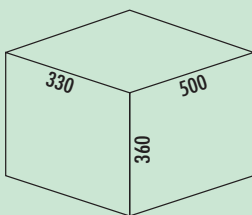
8011125 anthracite 268,98 €



### Pullboy Soft Comfort® 360 K/450-2

- Avec système d'extraction du couvercle et goupilles de sécurité pour l'extraction. Tapis antidérapant inclus.
- système de poubelle avec dispositif d'insertion soft et amortisseur
  - volume de déchets 22 (2 x 11) litres
  - dimensions : 360 x 412 x 330 mm (H x L x P)
  - montage : montage sur la paroi latérale avec bandeau frontal
  - pour des parois latérales de 16/19 mm

8011126 anthracite 283,17 €



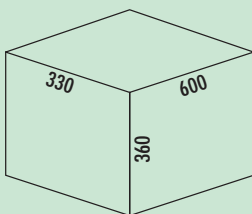
### Pullboy Soft Comfort® 360 K/500-2

Avec système d'extraction du couvercle et goupilles de sécurité pour l'extraction. Tapis antidérapant inclus.

- système de poubelle avec dispositif d'insertion soft et amortisseur
- volume de déchets 28 (17 + 11) litres
- dimensions : 360 x 462 x 330 mm (H x L x P)
- montage : montage sur la paroi latérale avec bandeau frontal
- pour des parois latérales de 16/19 mm

8011127 anthracite

286,59 €



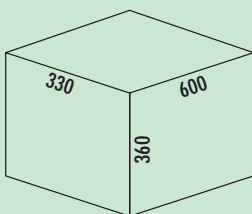
### Pullboy Soft Comfort® 360 K/600-3

Avec système d'extraction du couvercle et goupilles de sécurité pour l'extraction. Tapis antidérapant inclus.

- système de poubelle avec dispositif d'insertion soft et amortisseur
- volume de déchets 33 (2 x 8/1 x 17) litres
- dimensions : 360 x 562 x 330 mm (H x L x P)
- montage : montage sur la paroi latérale avec bandeau frontal
- pour des parois latérales de 16/19 mm

8011128 anthracite

302,79 €



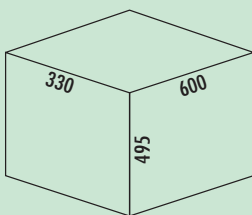
### Pullboy Soft Comfort® 360 K/600-2

Avec système d'extraction du couvercle et goupilles de sécurité pour l'extraction. Tapis antidérapant inclus.

- système de poubelle avec dispositif d'insertion soft et amortisseur
- volume de déchets 34 (2 x 17) litres
- dimensions : 562 x 360 x 330 mm (H x L x P)
- montage : montage sur la paroi latérale avec bandeau frontal
- pour des parois latérales de 16/19 mm

8011129 anthracite

296,83 €



### Pullboy Soft Comfort® 495 K/600-2

À couvercle fixe. **Goupilles de sécurité pour l'extraction incluses.**

- système de poubelle avec dispositif d'insertion soft et amortisseur
- volume de déchets 58 (2 x 29) litres
- dimensions : 495 x 562 x 330 mm (H x L x P)
- montage : montage sur la paroi latérale avec bandeau frontal
- pour des parois latérales de 16/19 mm

Poubelles



8011488 anthracite

303,65 €



### Pullboy Soft Fusion®

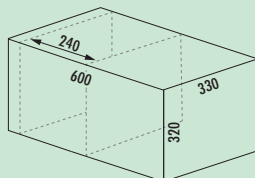
Le système Pullboy Soft Comfort Fusion est idéalement adapté pour le montage conjoint d'un appareil de conditionnement de l'eau d'une largeur totale de 240 mm et d'un système de poubelles correspondant. Les modules, parfaitement adaptés les uns aux autres, garantissent un agencement gain de place de tous les composants nécessaires dans un meuble sous évier d'une **largeur de 600 mm**.

Le montage s'effectue en seulement quelques étapes seulement. Il est ainsi possible de réagir de façon flexible à une situation de montage précise. Dans la partie arrière, il y a suffisamment de place pour les raccordements d'eau ainsi que pour les guidages des tuyaux et des câbles.

**Le positionnement des réservoirs doit se faire à gauche.**

Système d'alimentation de la poubelle/litres

Corps	600
	17
	8 8
	29



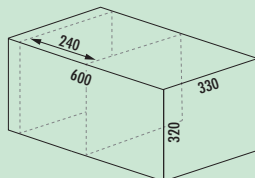
### Pullboy Soft Fusion® 320 K/600-1

- Système de poubelle avec dispositif d'insertion soft et amortisseurs
- volume de déchets 17 (1 x 17) litres
- couvercle individuel inclus
- Dimensions : 320 x 562 x 330 mm (H x L x P)
- Montage: Montage sur une paroi latérale avec bandeau frontal
- pour des parois latérales de 16/19 mm
- **convient pour un réservoir d'une largeur de 240 mm**



8011732 anthracite, installation à la droite

287,44 €



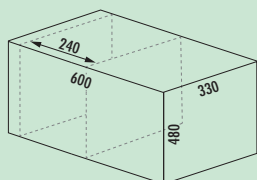
### Pullboy Soft Fusion® 320 K/600-2

- Système de poubelle avec dispositif d'insertion soft et amortisseurs
- volume de déchets 16 (2 x 8) litres
- couvercle individuel inclus
- Dimensions : 320 x 562 x 330 mm (L x H x P)
- Montage: Montage sur une paroi latérale avec bandeau frontal
- pour des parois latérales de 16/19 mm
- **convient pour un réservoir d'une largeur de 240 mm**



8011733 anthracite, installation à la droite

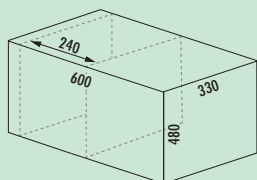
298,53 €



### Pullboy Soft Fusion® 480 K/600-1

- système de poubelle avec dispositif d'insertion soft et amortisseurs
- volume de déchets 29 (1 x 29) litres
- couvercle individuel inclus
- Dimensions : 480 x 562 x 330 mm (H x L x P)
- Montage: Montage sur une paroi latérale avec bandeau frontal
- pour des parois latérales de 16/19 mm
- convient pour un réservoir d'une largeur de 240 mm

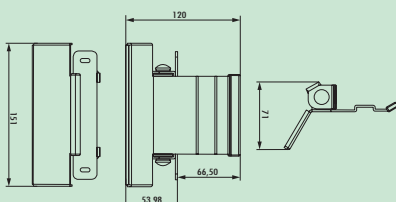
8011734	anthracite, installation à la droite	330,94 €
---------	--------------------------------------	----------



### Pullboy Soft Fusion® système de couvercle

- Système de couvercle pour Pullboy Soft Fusion®.
- dimensions : 283 x 335 mm (L x P)
  - avec tapis antidérapant

8011798	anthracite, H 342 mm	72,69 €
8011799	anthracite, H 492 mm	74,71 €



### Pédale

- Pour toutes les poubelles avec entrée automatique et équipable ultérieurement avec un amortisseur.
- hauteur de socle min. 90 mm
  - distance min. de 60 mm entre le fond de l'armoire et le fond de l'insert ou du dispositif d'extraction

Accessoire adapté pour toutes les poubelles de la série Technique d'extraction avec sortie frontale.

8011187	acier inox	49,72 €
---------	------------	---------



### Cox® Base 360 R

Poubelle comme système d'extraction frontale avec entrée soft et amortissement de butée.

- hauteur d'encastrement 360 mm
- profondeur d'encastrement 400 mm
- **profondeur du rail de guidage 470 mm**
- cadre de montage « quick&easy » pour différentes épaisseurs de corps (16/19 mm)
- rail de guidage « nova Pro »
- design fonctionnel
- **avec châssis enfichable pour fixer plusieurs sacs**

#### Cadre avec crochets pour Cox® base 360 R:

##### Cadre enfichable Cox® avec crochets de serrage

En tant qu'accessoire pratique pour la poubelle de grand volume, le cadre enfichable en deux parties en option permet d'accrocher confortablement des sacs poubelles de différentes dimensions dans le réservoir en matière plastique. Individuel et pratique pour toutes les exigences.

##### Cadre enfichable Cox® pour la fixation des sacs

Le système de cadre enfichable innovant en deux parties permet d'utiliser différentes dimensions de sacs poubelles. En fonction de vos souhaits, vous pouvez fixer deux petits sacs poubelles ou un grand sac.

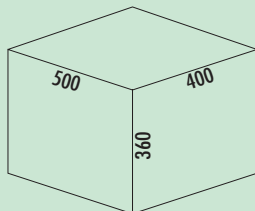
##### Montage en un tour de main

Fixer les deux moitiés du cadre enfichable par clips au rebord supérieur de la poubelle. Après avoir mis le sac poubelle en place dans le réservoir, le sac poubelle est tiré vers le bas à travers le cadre et accroché à l'extérieur par-dessus le crochet de serrage. C'est prêt!

##### Spécial pour les sacs poubelles suisses

La poubelle Cox® Base 460 R avec cadre enfichable est parfaitement adaptée pour recevoir des « sacs poubelles usuels suisses » de 35 litres.

Système d'alimentation de la poubelle/Litres		
Corps	500	600
	29	16 29

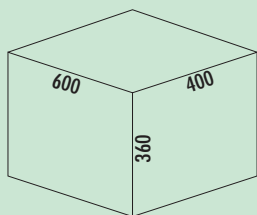


### Cox® Base 360 R/500-1

Avec couvercle complet extractible.


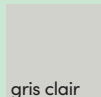
- profondeur du rail de guidage 470 mm
- capacité 29 litres
- technique: sortie totale
- châssis/rail argenté
- couvercle complet argenté
- montage: paroi de l'armoire et bandeau frontal
- **y compris cadre de montage pour fixer les sacs**
- **avec entrée soft et amortissement**





### Cox® Base 360 R/600-2

- Avec couvercle complet extractible.
- profondeur du rail de guidage 470 mm
  - capacité 45 (1 x 29/1 x 16) litres
  - technique: sortie totale
  - châssis/rail argenté
  - couvercle complet argenté
  - montage: paroi de l'armoire et bandeau frontal
  - **y compris cadre de montage pour fixer les sacs**
  - **avec entrée soft et amortissement**



<b>8012406</b>	gris clair, H 360 mm	<b>394,07 €</b>
----------------	----------------------	-----------------

<b>8013406</b>	anthracite, H 360 mm	<b>394,07 €</b>
----------------	----------------------	-----------------

#### Accessoires en option

<b>8012367</b>	Cox Cick®, gris foncé/chrome mat	<b>69,43 €</b>
----------------	----------------------------------	----------------

<b>8012368</b>	Cox Cick-E® 600, L 600 mm, gris foncé/chrome mat	<b>490,71 €</b>
----------------	--	-----------------



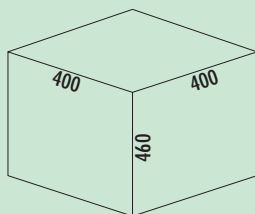
### Cox® Base 460 R

Poubelle comme système d'extraction frontale avec entrée soft et amortissement de butée.

- hauteur d'encastrement 460 mm
- profondeur d'encastrement 400 mm
- **profondeur du rail de guidage 470 mm**
- cadre de montage « quick&easy » pour différentes épaisseurs de corps (16/19 mm)
- rail de guidage « nova Pro »
- design fonctionnel
- **seau de 39 litres, idéal pour les sachets suisses (sacs à déchets)**
- **avec cadre à insérer pour fixer plusieurs sacs**

Système d'alimentation de la poubelle/litres				
Corps	400	450	500	600
	39	39	39	21 39

Poubelles



### Cox® Base 460 R/400-1

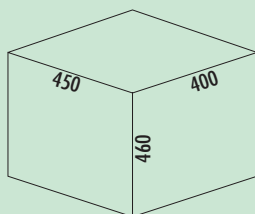
Avec couvercle complet extractible.

- profondeur du rail de guidage 470 mm
- capacité 39 litres
- technique: sortie totale
- châssis/rail argenté
- couvercle complet argenté
- montage: paroi de l'armoire et bandeau frontal
- **y compris cadre de montage pour fixer les sacs**
- **avec entrée soft et amortissement**



**8012443** gris clair, H 460 mm

**359,32 €**



### Cox® Base 460 R/450-1

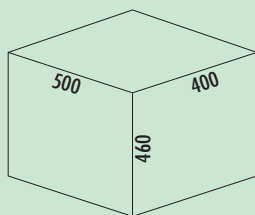
Avec couvercle complet extractible.

- profondeur du rail de guidage 470 mm
- capacité 39 litres
- technique: sortie totale
- châssis/rail argenté
- couvercle complet argenté
- montage: paroi de l'armoire et bandeau frontal
- **y compris cadre de montage pour fixer les sacs**
- **avec entrée soft et amortissement**



**8012444** gris clair, H 460 mm

**359,32 €**


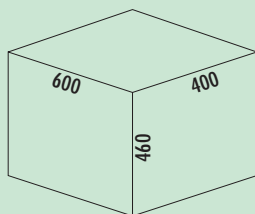


### Cox<sup>®</sup> Base 460 R/500-1

- Avec couvercle complet extractible.
- profondeur du rail de guidage 470 mm
  - capacité 39 litres
  - technique: sortie totale
  - châssis/rail argenté
  - couvercle complet argenté
  - montage: paroi de l'armoire et bandeau frontal
  - **y compris cadre de montage pour fixer les sacs**
  - avec entrée soft et amortissement

8012445 gris clair, H 460 mm

359,32 €



### Cox<sup>®</sup> Base 460 R/600-2

- Avec couvercle complet extractible.
- profondeur du rail de guidage 470 mm
  - capacité 60 (1 x 39/1 x 21) litres
  - technique: sortie totale
  - châssis/rail argenté
  - couvercle complet argenté
  - montage: paroi de l'armoire et bandeau frontal
  - **y compris cadre de montage pour fixer les sacs**
  - avec entrée soft et amortissement

8012446 gris clair, H 460 mm

405,31 €

8013446 anthracite, H 460 mm

405,31 €

#### Accessoires en option

8012368 Cox Cick-E<sup>®</sup> 600, L 600 mm, gris foncé/chrome mat

490,71 €

# SELECTAkit®

## Technique de sortie avec extraction frontale

### Cox Clan® – Poubelles pour gros volumes de déchets

La poubelle exigeante Cox Clan® s'intègre parfaitement dans l'histoire du succès de la série modulaire Cox®. En tant que « grand frère » des systèmes Cox® Base, elle est parfaitement adaptée pour recevoir de gros volumes de déchets.

- Technique de sortie intégrale et de surcourse GRASS, qui a fait ses preuves dans des essais de longue durée avec entrée automatique et amortissement de butée Airmatic
- Confort de fonctionnement maximal et stabilité latérale, même à pleine charge
- Châssis métallique solide pour la réception des bacs, peint par poudrage
- Équipé de couvercles métalliques, peints par poudrage
- Adapté pour des épaisseurs latérales de 16 mm et 19 mm
- Livrable pour cinq largeurs d'armoires et dans deux hauteurs différentes
- La profondeur d'encastrement est de 516 mm



### Cox Clan® vous convaincra par un montage ultra-simple :



1. Calquer les points de montage sur le corps en utilisant le gabarit.



2. Monter les rails d'extraction et goujons de réception pour le couvercle de dépose.



3. Déposer le couvercle de dépose sur les goujons et suspendre le châssis d'extraction dans les rails d'extraction.




4. Monter la fixation de la façade avec le gabarit.



5. Suspendre et fixer la plaque frontale sur le châssis d'extraction. Ensuite, fixer les bandeaux en matière plastique avec des clips.



6. Insérer le bac. C'est prêt



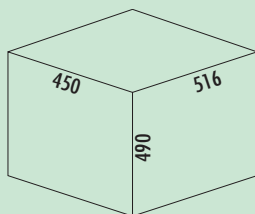
### Cox Clan<sup>®</sup> 490

Poubelle comme système d'extraction frontale pour de grandes capacités avec entrée soft et amortissement de butée.

- hauteur d'encastrement 490 mm
- profondeur d'encastrement 516 mm
- **profondeur du rail de guidage 510 mm**
- châssis de montage « quick&easy » pour différentes épaisseurs de corps (16/19 mm)
- rail de guidage « nova pro »
- design fonctionnel

#### Système d'alimentation de la poubelle/litres

Corps	450	500	600
	29,5	29,5	29,5
	29,5	29,5	21



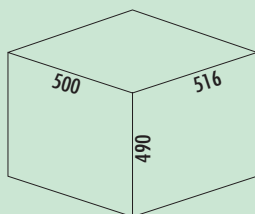
### Cox Clan<sup>®</sup> 490/450-2

- profondeur du rail de guidage 510 mm
- capacité 59 (2 x 29,5) litres
- technique: surcourse
- châssis/rail argenté
- couvercle complet argenté
- montage: paroi de l'armoire et bandeau frontal
- **avec entrée soft et amortissement**



8012381 gris clair, H 490 mm

426,90 €



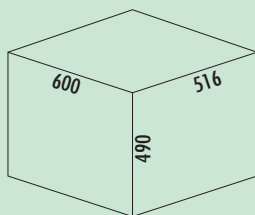
### Cox Clan<sup>®</sup> 490/500-2

- profondeur du rail de guidage 510 mm
- capacité 59 (2 x 29,5) litres
- technique: surcourse
- châssis/rail argenté
- couvercle complet argenté
- montage: paroi de l'armoire et bandeau frontal
- **avec entrée soft et amortissement**



8012382 gris clair, H 490 mm

429,71 €

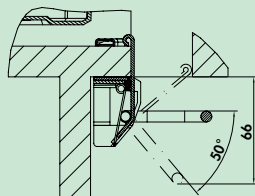


### Cox Clan® 490/600-3

- profondeur du rail de guidage 510 mm
- capacité 80 (2 x 29,5/1 x 21) litres
- technique: surcourse
- châssis/rail argenté
- couvercle complet argenté
- montage: paroi de l'armoire et bandeau frontal
- avec entrée soft et amortissement

8012384 gris clair, H 490 mm

473,76 €




### Cox Cick®

Cox Cick® est une pédale manuelle qui permet d'accéder sans peine aux poubelles Cox® Base et Cox® Clan. Grâce à la position de la pédale ergonomique très agréable, le système de collecte de déchets s'ouvre entièrement, même sans exercer une pression importante. Le mécanisme d'ouverture rentre de nouveau automatiquement dans la position initiale après l'actionnement d'un ressort. Cela garantit un fonctionnement quasiment silencieux lors de l'ouverture et de la fermeture. Le montage est facile et rapide à effectuer au moyen de deux bossages moulés pour vis avec dispositif de blocage de la position. Les points de forage nécessaires sont trouvés confortablement au moyen d'un dispositif d'aide au montage en matière plastique.

- saillie des étriers pour façade de 16: 34 mm
- saillie des étriers pour façade de 19: 31 mm

8012367 gris foncé/chrome mat

69,43 €

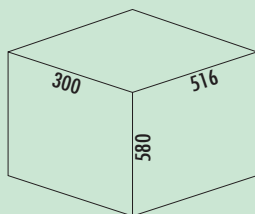


### Cox Clan® 580

Poubelle comme système d'extraction frontale pour les grands volumes de déchets avec entrée soft et amortissement de butée.

- hauteur d'encastrement 580 mm
- profondeur d'encastrement 516 mm
- **profondeur du rail de guidage 510 mm**
- châssis de montage « quick&easy » pour différentes épaisseurs de corps (16/19 mm)
- rail de guidage « nova pro »
- design fonctionnel

Système d'alimentation de la poubelle/litres						
Corps	300	400	450	500	600	
	1,2	1,2	35	35	35	21
	32	35	35	35	35	



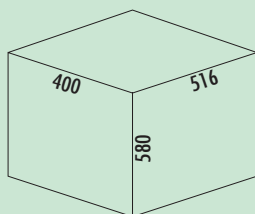
### Cox Clan® 580/300-2

- profondeur du rail de guidage 510 mm
- capacité 33,2 (1 x 32/1 x 1,2) litres
- technique: sortie totale
- châssis/rail argenté
- couvercle complet argenté
- montage: paroi de l'armoire et bandeau frontal
- **avec entrée soft et amortissement**



8012386 gris clair, H 580 mm

382,84 €



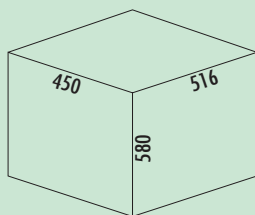
### Cox Clan® 580/400-2

- profondeur du rail de guidage 510 mm
- capacité 36,2 (1 x 35/1 x 1,2) litres
- technique: sortie totale
- châssis/rail argenté
- couvercle complet argenté
- montage: paroi de l'armoire et bandeau frontal
- **avec entrée soft et amortissement**



8012387 gris clair, H 580 mm

392,15 €

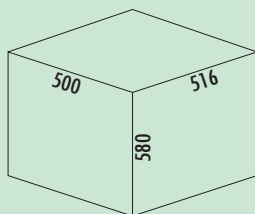


### Cox Clan® 580/450-2

- profondeur du rail de guidage 510 mm
- capacité 70 (2 x 35) litres
- technique: surcourse
- châssis/rail argenté
- couvercle complet argenté
- montage: paroi de l'armoire et bandeau frontal
- avec entrée soft et amortissement

8012388 gris clair, H 580 mm

433,49 €

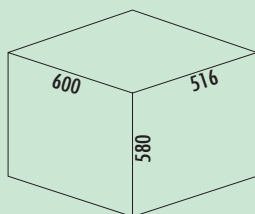


### Cox Clan® 580/500-2

- profondeur du rail de guidage 510 mm
- capacité 70 (2 x 35) litres
- technique: surcourse
- châssis/rail argenté
- couvercle complet argenté
- montage: paroi de l'armoire et bandeau frontal
- avec entrée soft et amortissement

8012389 gris clair, H 580 mm

433,49 €




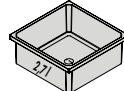

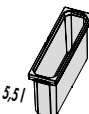

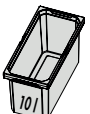


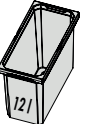

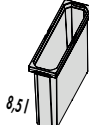
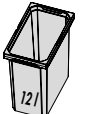
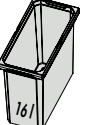

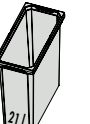
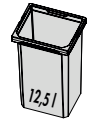





### Cox Clan® 580/600-3

- profondeur du rail de guidage 510 mm
- capacité 91 (2 x 35/1 x 21) litres
- technique: surcourse
- châssis/rail argenté
- couvercle complet argenté
- montage: paroi de l'armoire et bandeau frontal
- avec entrée soft et amortissement

8012391 gris clair, H 580 mm

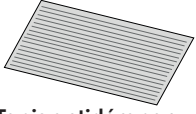



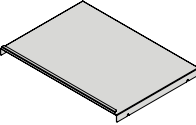

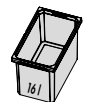
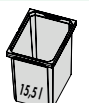

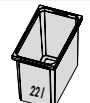

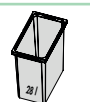
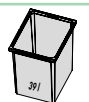
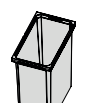
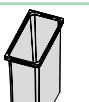
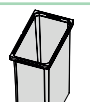





487,90 €

# Poubelles de remplacement et couvercles pour les séries Cox®

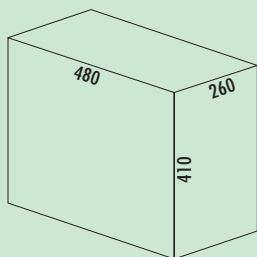
Largeur mm	102	113	183	183	204	230
Profondeur mm	204	382	302	382	204	191
	Article N° € par unité H.T.	Article N° € par unité H.T.	Article N° € par unité H.T.	Article N° € par unité H.T.	Article N° € par unité H.T.	Article N° € par unité H.T.
Hauteur mm	82  8013363* 8012363 12,02				 8013362* 8012362 14,48	
	144					 8013309* 8012309 20,72
	216	 8013325* 8012325 26,68	 8013327* 8012327 31,77	 8013329* 8012329 34,23		 8013326* 8012326 28,09
	256		 8012493 33,71	 8013492* 8012492 38,97		 8013491* 8012491 29,31
	326	 8012332 33,01	 8013333* 8012333 39,23	 8013321* 8012321 42,04		 8013320* 8012320 34,32
	426			 8013323* 8012323 46,78		 8013319* 8012319 39,15
	460					
	550					
Couvercle d'obturation			 8013339* 8012339 9,12	 8013341* 8012341 9,12		 8013338* 8012338 6,23
Couvercle bio			 8013343* 8012343 17,12			 8013312* 8011312 15,45

\*anthracite

# Poubelles de remplacement et couvercles pour les séries Cox®

Largeur mm	230	230	230	230	250	315	Accessoires	
Profondeur mm	302	151	340	382	340	382		
	Article N° € par unité H.T.	Article N° € par unité H.T.	Article N° € par unité H.T.	Article N° € par unité H.T.	Article N° € par unité H.T.	Article N° € par unité H.T.	Article N° € par unité H.T.	
Hauteur mm	82						 <b>Tapis antidérapant</b> jusqu'à 600 mm 8013352* 8012352 12,46	
	144						jusqu'à 1200 mm 8013353* 8012353 24,76	
	216	 8012328 34,66			 8013330* 8012330 40,20	 8013331* 8012331 45,90	 <b>Couvercle complet</b> Largeur 400 mm 8013153* 8010153 83,29 Largeur 450 mm 8013154* 8010154 89,61	
	256	 8012494 38,97			 8013490* 8012490 42,65		Largeur 500 mm 8013145* 8010145 99,44 Largeur 600 mm 8013146* 8010146 103,22	
	326	 8013334* 8012334 41,42	 8013495* 8012495 30,90		 8013322* 8012322 48,62	 8013335* 8012335 51,96	Largeur 800 mm 8013356* 8012347 76,44 Largeur 900 mm 8013357* 8012348 81,98	
	426				 8013324* 8012324 51,17	 8013336* 8012336 60,29		
	460					 8012395 54,33		Largeur 1000 mm 8012349 89,26 Largeur 1200 mm 8012350 97,60
	550			 8012398 57,04		 8012397 58,90		Largeur 500 mm, Profondeur 320 mm 8013345* 8012345 97,60 Largeur 600 mm, Profondeur 320 mm 8013346* 8012346 99,44 Largeur 600 mm, Profondeur 400 mm 8013351* 8012351 72,41
Seau de remplacement/ Cadre en- fichable	 8012340 9,83			 8013342* 8012342 9,83		 8012337 25,63		
Couvercle bio	 8013344* 8012344 17,56	 8013497* 8012497 17,12					Largeur 300 mm, Profondeur 516 mm 8010160 77,50	

\*anthracite

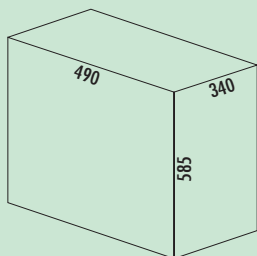


**Profiline Double-Boy® 410 S/300-2 avec conn. front.**

- capacité 30 (1 x 20/1 x 10) litres
- technique: sortie totale
- montage: fond de l'armoire et bandeau frontal

8012093 anthracite

191,43 €

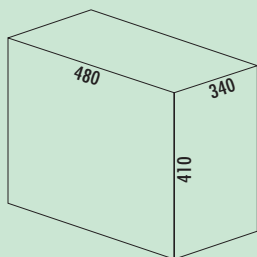


**Traditionline Double-Master® 585 S/400-2 avec conn. front.**

- capacité 64 (2 x 32) litres
- technique: sortie totale
- montage: fond de l'armoire
- avec fixation sur paroi latérale
- pour armoires jusqu'à max. 450 mm

8011464 alu gris

235,22 €

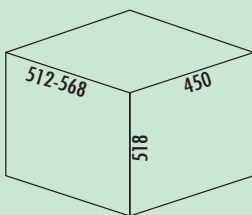


**Traditionline Trio-Master® 410 S/400-3 avec conn. front.**

- capacité 40 (1 x 20/2 x 10) litres
- technique: sortie totale
- montage: fond de l'armoire
- pour armoires jusqu'à max. 450 mm

8011169 alu gris

183,43 €

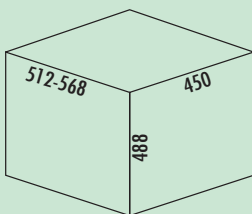


### Müllex Boxx 55/60-R Bio

- système d'extraction silencieux et solide
- capacité 47 (41/5/1) litres
- poubelle avec orifice de remplissage rond pour les sacs poubelles de 35 l, extension avec deux bacs supplémentaires et une poubelle bio de 5 l
- en option, deux sacs poubelles de 17 l
- technique: sortie totale
- tiroir de recouvrement extractible
- paroi arrière du tiroir réglable pour les siphons volumineux
- adaptateur livré pour des corps de 600 mm
- amortissement d'entrée comme standard
- profondeur du rail de guidage 520 mm
- couvercle anthracite
- montage: fond de l'armoire et bandeau frontal
- largeur max. d'armoire 600 mm

8011049 anthracite

561,72 €




### Müllex Euro Boxx 55/60 R

- système d'extraction silencieux et solide
- capacité 56 (1 x 40/1 x 16) litres
- poubelle avec orifice de remplissage rond pour les sacs poubelles de 35 l
- en option, deux sacs poubelles de 17 l
- technique: sortie totale
- tiroir de recouvrement extractible
- paroi arrière du tiroir réglable pour les siphons volumineux
- étendu avec des bacs supplémentaires de 16 litres
- adaptateur livré pour des corps de 600 mm
- amortissement d'entrée comme standard
- profondeur du rail de guidage 520 mm
- couvercle anthracite
- montage: fond de l'armoire et bandeau frontal
- largeur max. d'armoire 600 mm

8011019 anthracite

530,99 €



### StopMatic

Sur demande, les systèmes d'extraction Müllex Comfort et Müller Oekonom peuvent être équipés de l'accessoire StopMatic. Un amortisseur enfichable sur le profilé du rail, avec une « fonction auto-rentrante », freine le dispositif d'extraction lors de la rentrée, peu avant qu'il atteigne sa position finale. **StopMatic et KickMatic ne peuvent pas être combinés.**

8011066 gris clair

39,05 €



### KickMatic

Sur demande, les systèmes extractibles Müllex Comfort, Müllex Oekonom et Müllex Boxx peuvent être équipés avec les accessoires KickMatic. Toucher brièvement avec le pied et le seau est sorti en douceur de l'élément bas, tout en gardant les mains libres.

**StopMatic et KickMatic ne peuvent pas être combinés.**

8011070 chrome

128,14 €

# SELECTAkit®

## Technique d'extraction pour sorties existante

Le système de poubelles  
flexible



Poubelles

Cox Stand-UP® 250 S	Page 182–185
Cox Stand-UP® 280 S	Page 186–188
Cox Stand-UP® 350 S	Page 189–191
Cox Stand-UP® 350 K	Page 192–193
Tandem 2	Page 193
Pullboy Vario 335 S	Page 195
Pullboy Vario 320 S	Page 195
Pullboy Vario 300 S	Page 196
Pullboy Vario 320 S	Page 196–197
Pullboy Versa® 265 K	Page 199–201
Pullboy Versa® 265 S	Page 202–204
Pullboy® couvreclé complet	Page 204
Cox® Giallo	Page 205
X-LINE	Page 206–207

### Adapté pour les dessins de façades suivants :



Façade pleine      Bandeau de façade avec une division      Bandeau de façade avec une division      Bandeau de façade avec deux divisions

Veuillez contrôler les hauteurs pour les groupes de produits.

# SELECTAkit®

## Technique d'extraction pour sorties existante

### Cox Stand-UP®

Les armoires de cuisine basses avec dispositif d'extraction frontal sont disponibles en plusieurs largeurs et en différentes hauteurs de châssis et de façade pour la planification de la cuisine. Les combinaisons de poubelles, qui utilisent l'espace de rangement de manière parfaite, sont disponibles chez Naber dans une variété de tailles comparable.

- Le système de poubelles Cox Stand-UP® propose trois hauteurs de bacs et peut être composé pour quatre largeurs d'armoires différentes.
- Le Cox Stand-UP® est rapide et facile à monter ; il est également possible de l'ajouter sans problème ultérieurement dans les dispositifs d'extraction frontaux existants.

Pour que les utilisateurs de la cuisine disposent du plus grand volume de bac possible, le Cox Stand-UP® est conçu de façon extrêmement flexible et s'adapte à toutes les situations d'armoires avec ou sans raccordement à l'eau.

- Le couvercle total du système également être monté derrière la façade supérieure pour gagner de la place afin de maximiser le volume total.
- Remarque : les poubelles de 350 mm de haut peuvent être rangés en toute sécurité derrière une façade d'armoire de 390 mm de haut.



Les bac haut de gamme sont positionnés en toute sécurité dans un cadre monté sur le sol. Les couvercles d'obturation – également disponibles en version pour les déchets bio – sont des accessoires optionnels qui facilitent encore plus la gestion des déchets et des matières recyclables à la maison.



Cox Stand-UP® 250 S



Cox Stand-UP® 280 S



Cox Stand-UP® 350 S



Cox Stand-UP® 350 K

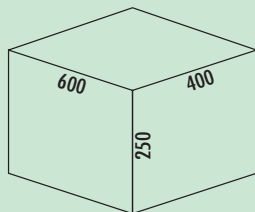


### Cox Stand-UP® 250 S

Le système de poubelles Cox-Stand-UP® 250 est parfaitement adapté pour le montage rapide sur des sorties existantes avec une **profondeur nominale de 450 mm et 500 mm**. La hauteur totale du système est de 250 mm, sachant que **la hauteur d'encastrement intérieure est de seulement 240 mm**. Le couvercle complet fixe peut également être monté derrière la façade supérieure en fonction de la situation d'encastrement. La hauteur maximale de châssis (dimensions du fond d'extraction jusqu'au bord supérieur du châssis) peut s'élever à 145 mm.

Le système de poubelles Cox-Stand-UP® est disponible en différentes hauteurs, largeurs de corps et combinaisons de seaux.

Système d'alimentation de la poubelle/Litres			
Corps	600	800	900
	13 13	13 10 13	13 13 13
	13 6 6	13 10 6 6	13 13 6 6



### Cox Stand-UP® 250 S/600-2

Pour le montage sur des sorties existantes avec une profondeur nominale de 450 mm et 500 mm.

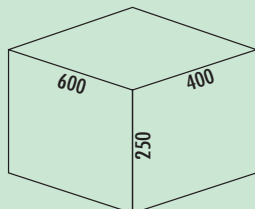
- hauteur maximale du châssis (dimension du fond d'extraction jusqu'au bord supérieur du châssis) 145 mm
- profondeur minimale d'encastrement (Dimension intérieure du tiroir) 400 mm
- volume de déchets 26 (2 x 13 ) litres
- hauteur totale 250mm
- hauteur d'encastrement sans couvercle complet 240 mm
- le couvercle complet peut être monté derrière la façade supérieure pour gagner de la place
- hauteur du seau 216 mm



**8013380** anthracite, H 250 mm **200,82 €**

#### Accessoires en option

**8013342** Couvercle de fermeture, anthracite, pour 13/ 16/ 22/ 28 litres **9,83 €**



### Cox Stand-UP® 250 S/600-3

Pour le montage sur des sorties existantes avec une profondeur nominale de 450 mm et 500 mm.

- hauteur maximale du châssis (dimension du fond d'extraction jusqu'au bord supérieur du châssis) 145 mm
- profondeur minimale d'encastrement (Dimension intérieure du tiroir) 400 mm
- volume de déchets 25 (1 x 13/2 x 6) litres
- hauteur totale 250mm
- hauteur d'encastrement sans couvercle complet 240 mm
- le couvercle complet peut être monté derrière la façade supérieure pour gagner de la place
- hauteur du seau 216 mm



**8013381** sans couvercle bio, anthracite, H 250 mm **218,63 €**

**8013382** avec couvercle bio, anthracite, H 250 mm **231,16 €**

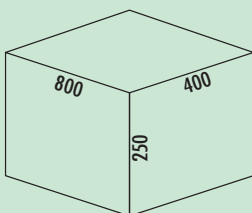
#### Accessoires en option

**8011178** Lot de filtres bio de remplacement, noir **7,71 €**

**8013312** Couvercle bio, anthracite, pour 4/ 6/ 7/ 10/ 12,5 litres **15,45 €**

**8013338** Couvercle de fermeture, anthracite, pour 4/ 6/ 7/ 10/ 12,5 litres **6,23 €**

**8013342** Couvercle de fermeture, anthracite, pour 13/ 16/ 22/ 28 litres **9,83 €**



### Cox Stand-UP® 250 S/800-3

Pour le montage sur des sorties existantes avec une profondeur nominale de 450 mm et 500 mm.

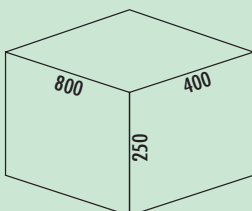
- hauteur maximale du châssis (dimension du fond du tiroir jusqu'au bord supérieur du châssis) 145 mm
- profondeur minimale d'encastrement (Dimension intérieure du tiroir) 400 mm
- volume de déchets 36 (1 x 10/2 x 13) litres
- hauteur totale 250 mm
- hauteur d'encastrement sans couvercle complet 240 mm
- le couvercle complet peut être monté derrière la façade supérieure pour gagner de la place
- hauteur du seau 216 mm

**8013383** anthracite, H 250 mm **293,67 €**

#### Accessoires en option

**8013341** Couvercle de fermeture, anthracite, pour 10/ 12/ 16/ 21 litres **9,12 €**

**8013342** Couvercle de fermeture, anthracite, pour 13/ 16/ 22/ 28 litres **9,83 €**



### Cox Stand-UP® 250 S/800-4

Pour le montage sur des sorties existantes avec une profondeur nominale de 450 mm et 500 mm.

- hauteur maximale du châssis (dimension du fond d'extraction jusqu'au bord supérieur du châssis) 145 mm
- profondeur minimale d'encastrement (Dimension intérieure du tiroir) 400 mm
- volume de déchets 35 (1 x 13/1 x 10/2 x 6) litres
- hauteur totale 250 mm
- hauteur d'encastrement sans couvercle complet 240 mm
- le couvercle complet peut être monté derrière la façade supérieure pour gagner de la place
- hauteur du seau 216 mm

**8013384** sans couvercle bio, anthracite, H 250 mm **311,49 €**

**8013385** avec couvercle bio, anthracite, H 250 mm **324,49 €**

#### Accessoires en option

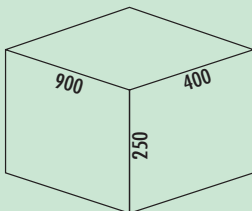
**8011178** Lot de filtres bio de remplacement, noir **7,71 €**

**8013312** Couvercle bio, anthracite, pour 4/ 6/ 7/ 10/ 12,5 litres **15,45 €**

**8013338** Couvercle de fermeture, anthracite, pour 4/ 6/ 7/ 10/ 12,5 litres **6,23 €**

**8013341** Couvercle de fermeture, anthracite, pour 10/ 12/ 16/ 21 litres **9,12 €**

**8013342** Couvercle de fermeture, anthracite, pour 13/ 16/ 22/ 28 litres **9,83 €**



### Cox Stand-UP® 250 S/900-3

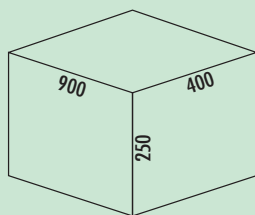
Pour le montage sur des sorties existantes avec une profondeur nominale de 450 mm et 500 mm.

- hauteur maximale du châssis (dimension du fond d'extraction jusqu'au bord supérieur du châssis) 145 mm
- profondeur minimale d'encastrement (Dimension intérieure du tiroir) 400 mm
- volume de déchets 39 (3 x 13) litres
- hauteur totale 250 mm
- hauteur d'encastrement sans couvercle complet 240 mm
- le couvercle complet peut être monté derrière la façade supérieure pour gagner de la place
- hauteur du seau 216 mm

**8013386** anthracite, H 250 mm **311,49 €**

#### Accessoires en option

**8013342** Couvercle de fermeture, anthracite, pour 13/ 16/ 22/ 28 litres **9,83 €**



### Cox Stand-UP® 250 S/900-4

Pour le montage sur des sorties existantes avec une profondeur nominale de 450 mm et 500 mm.

- hauteur maximale du châssis (dimension du fond du tiroir jusqu'au bord supérieur du châssis) 145 mm
- profondeur minimale d'encastrement (Dimension intérieure du tiroir) 400 mm
- volume de déchets 38 (2 x 13/2 x 6) litres
- hauteur totale 250 mm
- hauteur d'encastrement sans couvercle complet 240 mm
- le couvercle complet peut être monté derrière la façade supérieure pour gagner de la place
- hauteur du seau 216 mm

<b>8013387</b>	sans couvercle bio, anthracite, H 250 mm	<b>330,27 €</b>
<b>8013388</b>	avec couvercle bio, anthracite, H 250 mm	<b>343,13 €</b>

#### Accessoires en option

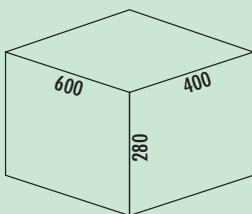
<b>8011178</b>	Lot de filtres bio de remplacement, noir	<b>7,71 €</b>
<b>8013312</b>	Couvercle bio, anthracite, pour 4/ 6/ 7/ 10/ 12,5 litres	<b>15,45 €</b>
<b>8013338</b>	Couvercle de fermeture, anthracite, pour 4/ 6/ 7/ 10/ 12,5 litres	<b>6,23 €</b>
<b>8013342</b>	Couvercle de fermeture, anthracite, pour 13/ 16/ 22/ 28 litres	<b>9,83 €</b>



### Cox Stand-UP<sup>®</sup> 280 S

Le système de poubelles Cox-Stand-UP 280 est parfaitement adapté pour le montage rapide sur des sorties existantes d'une **profondeur nominale de 450 mm et 500 mm**. La hauteur totale du système est de 280 mm, sachant que **la hauteur d'encastrement intérieure est de seulement 270 mm**. Le couvercle complet fixe peut également être monté derrière la façade supérieure en fonction de la situation d'encastrement. La hauteur maximale de châssis (dimensions du fond d'extraction jusqu'au bord supérieur du châssis) peut s'élever à 175 mm. Le système de poubelles Cox-Stand-UP est disponible en différentes hauteurs, largeurs de corps et combinaisons de seaux.

Système d'alimentation de la poubelle/Litres			
Corps	600	800	900
	16 16	16 12 16	16 16 16
	16 7 7	16 12 7 7	16 16 7 7



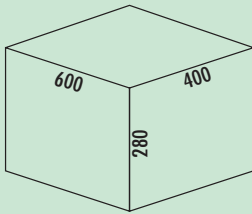
### Cox Stand-UP<sup>®</sup> 280 S/600-2

- Pour le montage sur des sorties existantes avec une profondeur nominale de 450 mm et 500 mm.
- hauteur maximale du châssis (dimension du fond d'extraction jusqu'au bord supérieur du châssis) 175 mm
- profondeur minimale d'encastrement (Dimension intérieure du tiroir) 400 mm
- volume de déchets 32 (2 x 16 ) litres
- hauteur totale 280 mm
- hauteur d'encastrement sans couvercle complet 270 mm
- le couvercle complet peut être monté derrière la façade supérieure pour gagner de la place
- hauteur du seau 256 mm

**8013389** anthracite, H 280 mm **208,27 €**

#### Accessoires en option

**8013342** Couvercle de fermeture, anthracite, pour 13/ 16/ 22/ 28 litres **9,83 €**



### Cox Stand-UP<sup>®</sup> 280 S/600-3

- Pour le montage sur des sorties existantes avec une profondeur nominale de 450 mm et 500 mm.
- hauteur maximale du châssis (dimension du fond d'extraction jusqu'au bord supérieur du châssis) 175 mm
- profondeur minimale d'encastrement (Dimension intérieure du tiroir) 400 mm
- volume de déchets 30 (1 x 16/2 x 7) litres
- hauteur totale 280 mm
- hauteur d'encastrement sans couvercle complet 270 mm
- le couvercle complet peut être monté derrière la façade supérieure pour gagner de la place
- hauteur du seau 256 mm

**8013390** sans couvercle bio, anthracite, H 280 mm **222,41 €**

**8013391** avec couvercle bio, anthracite, H 280 mm **234,87 €**

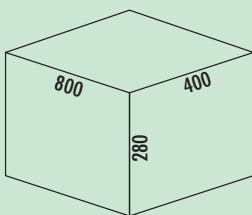
#### Accessoires en option

**8011178** Lot de filtres bio de remplacement, noir **7,71 €**

**8013312** Couvercle bio, anthracite, pour 4/ 6/ 7/ 10/ 12,5 litres **15,45 €**

**8013338** Couvercle de fermeture, anthracite, pour 4/ 6/ 7/ 10/ 12,5 litres **6,23 €**

**8013342** Couvercle de fermeture, anthracite, pour 13/ 16/ 22/ 28 litres **9,83 €**



### Cox Stand-UP® 280 S/800-3

Pour le montage sur des sorties existantes avec une profondeur nominale de 450 mm et 500 mm.

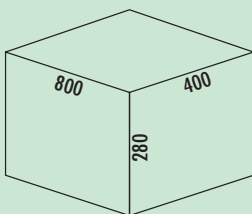
- hauteur maximale du châssis (dimension du fond du tiroir jusqu'au bord supérieur du châssis) 175 mm
- profondeur minimale d'encastrement (Dimension intérieure du tiroir) 400 mm
- volume de déchets 44 (2 x 16/1 x 12) litres
- hauteur totale 280 mm
- hauteur d'encastrement sans couvercle complet 270 mm
- le couvercle complet peut être monté derrière la façade supérieure pour gagner de la place
- hauteur du seau 256 mm

**8013393** anthracite, H 280 mm **303,06 €**

#### Accessoires en option

**8013341** Couvercle de fermeture, anthracite, pour 10/ 12/ 16/ 21 litres **9,12 €**

**8013342** Couvercle de fermeture, anthracite, pour 13/ 16/ 22/ 28 litres **9,83 €**



### Cox Stand-UP® 280 S/800-4

Pour le montage sur des sorties existantes avec une profondeur nominale de 450 mm et 500 mm.

- hauteur maximale du châssis (dimension du fond d'extraction jusqu'au bord supérieur du châssis) 175 mm
- profondeur minimale d'encastrement (Dimension intérieure du tiroir) 400 mm
- volume de déchets 42 (1 x 16/1 x 12/2 x 7) litres
- hauteur totale 280 mm
- hauteur d'encastrement sans couvercle complet 270 mm
- le couvercle complet peut être monté derrière la façade supérieure pour gagner de la place
- hauteur du seau 256 mm

**8013394** sans couvercle bio, anthracite, H 280 mm **317,10 €**

**8013395** avec couvercle bio, anthracite, H 280 mm **329,23 €**

#### Accessoires en option

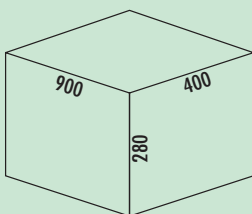
**8011178** Lot de filtres bio de remplacement, noir **7,71 €**

**8013312** Couvercle bio, anthracite, pour 4/ 6/ 7/ 10/ 12,5 litres **15,45 €**

**8013338** Couvercle de fermeture, anthracite, pour 4/ 6/ 7/ 10/ 12,5 litres **6,23 €**

**8013341** Couvercle de fermeture, anthracite, pour 10/ 12/ 16/ 21 litres **9,12 €**

**8013342** Couvercle de fermeture, anthracite, pour 13/ 16/ 22/ 28 litres **9,83 €**



### Cox Stand-UP® 280 S/900-3

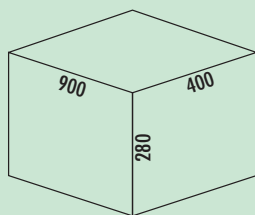
Pour le montage sur des sorties existantes avec une profondeur nominale de 450 mm et 500 mm.

- hauteur maximale du châssis (dimension du fond d'extraction jusqu'au bord supérieur du châssis) 175 mm
- profondeur minimale d'encastrement (Dimension intérieure du tiroir) 400 mm
- volume de déchets 48 (3 x 16 ) litres
- hauteur totale 280 mm
- hauteur d'encastrement sans couvercle complet 270 mm
- le couvercle complet peut être monté derrière la façade supérieure pour gagner de la place
- hauteur du seau 256 mm

**8013396** anthracite, H 280 mm **324,65 €**

#### Accessoires en option

**8013342** Couvercle de fermeture, anthracite, pour 13/ 16/ 22/ 28 litres **9,83 €**



### Cox Stand-UP® 280 S/900-4

Pour le montage sur des sorties existantes avec une profondeur nominale de 450 mm et 500 mm.

- hauteur maximale du châssis (dimension du fond du tiroir jusqu'au bord supérieur du châssis) 175 mm
- profondeur minimale d'encastrement (Dimension intérieure du tiroir) 400 mm
- volume de déchets 46 (2 x 16/2 x 7) litres
- hauteur totale 280 mm
- hauteur d'encastrement sans couvercle complet 270 mm
- le couvercle complet peut être monté derrière la façade supérieure pour gagner de la place
- hauteur du seau 256 mm

<b>8013397</b>	sans couvercle bio, anthracite, H 280 mm	<b>337,73 €</b>
<b>8013398</b>	avec couvercle bio, anthracite, H 280 mm	<b>349,65 €</b>

#### Accessoires en option

<b>8011178</b>	Lot de filtres bio de remplacement, noir	<b>7,71 €</b>
<b>8013312</b>	Couvercle bio, anthracite, pour 4/ 6/ 7/ 10/ 12,5 litres	<b>15,45 €</b>
<b>8013338</b>	Couvercle de fermeture, anthracite, pour 4/ 6/ 7/ 10/ 12,5 litres	<b>6,23 €</b>
<b>8013342</b>	Couvercle de fermeture, anthracite, pour 13/ 16/ 22/ 28 litres	<b>9,83 €</b>

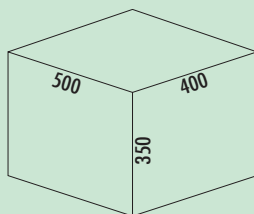


### Cox Stand-UP® 350 S

Le système de poubelles Cox-Stand-UP® 350 est parfaitement adapté pour le montage rapide sur des sorties existantes avec une **profondeur nominale de 450 mm et 500 mm**. La hauteur totale du système est de 350 mm, sachant que **la hauteur d'encastrement intérieure est de seulement 340 mm**. Le couvercle complet fixe peut également être monté derrière la façade supérieure en fonction de la situation d'encastrement. La hauteur maximale de châssis (dimensions du fond d'extraction jusqu'au bord supérieur du châssis) peut s'élever à 245 mm.

Le système de poubelles Cox-Stand-UP® est disponible en différentes hauteurs, largeurs de corps et combinaisons de seaux.

Système d'alimentation de la poubelle/Litres						
Corps	500	500	600	600		
	16 10 10	16 22	22 10 10	22 22		
Corps	800		900		900	
	22 16 10 10	22 22 10 10	22 22 22			



### Cox Stand-UP® 350 S/500-2

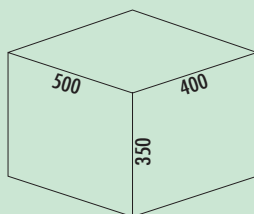
Pour le montage sur des sorties existantes avec une profondeur nominale de 450 mm et 500 mm.

- hauteur maximale de châssis (dimension du fond du tiroir jusqu'au bord supérieur du châssis) 245 mm
- profondeur minimale d'encastrement (Dimension intérieure du tiroir) 400 mm
- volume de déchets 38 (1 x 16/1 x 22) litres
- hauteur totale 350 mm
- hauteur d'encastrement sans couvercle complet 340 mm
- le couvercle complet peut être monté derrière la façade supérieure pour gagner de la place
- hauteur de seau 326 mm

**8013423** anthracite, H 350 mm **213,89 €**

#### Accessoires en option

**8013342** Couvercle de fermeture, anthracite, pour 13/ 16/ 22/ 28 litres **9,83 €**



### Cox Stand-UP® 350 S/500-3

Pour le montage sur des sorties existantes avec une profondeur nominale de 450 mm et 500 mm.

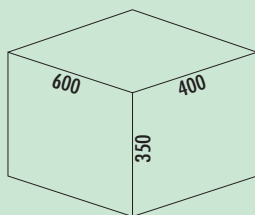
- hauteur maximale de châssis (dimension du fond du tiroir jusqu'au bord supérieur du châssis) 245 mm
- profondeur minimale d'encastrement (Dimension intérieure du tiroir) 400 mm
- volume de déchets 36 (2 x 10/1 x 16) litres
- hauteur totale 350 mm
- hauteur d'encastrement sans couvercle complet 340 mm
- le couvercle complet peut être monté derrière la façade supérieure pour gagner de la place
- hauteur de seau 326 mm

**8013399** anthracite, H 350 mm **222,41 €**

#### Accessoires en option

**8013338** Couvercle de fermeture, anthracite, pour 4/ 6/ 7/ 10/ 12,5 litres **6,23 €**

**8013341** Couvercle de fermeture, anthracite, pour 10/ 12/ 16/ 21 litres **9,12 €**



### Cox Stand-UP® 350 S/600-2

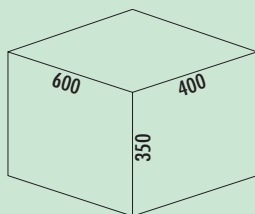
Pour le montage sur des sorties existantes avec une profondeur nominale de 450 mm et 500 mm.

- hauteur maximale de châssis (dimension du fond du tiroir jusqu'au bord supérieur du châssis) 245 mm
- profondeur minimale d'encastrement (Dimension intérieure du tiroir) 400 mm
- volume de déchets 44 (2 x 22) litres
- hauteur totale 350 mm
- hauteur d'encastrement sans couvercle complet 340 mm
- le couvercle complet peut être monté derrière la façade supérieure pour gagner de la place
- hauteur du seau 326 mm

<b>8013424</b>	sans couvercle bio, anthracite, H 350 mm	<b>218,60 €</b>
----------------	--	-----------------

#### Accessoires en option

<b>8013342</b>	Couvercle de fermeture, anthracite, pour 13/ 16/ 22/ 28 litres	<b>9,83 €</b>
----------------	--	---------------



### Cox Stand-UP® 350 S/600-3

Pour le montage sur des sorties existantes avec une profondeur nominale de 450 mm et 500 mm.

- hauteur maximale de châssis (dimension du fond du tiroir jusqu'au bord supérieur du châssis) 245 mm
- profondeur minimale d'encastrement (Dimension intérieure du tiroir) 400 mm
- volume de déchets 42 (2 x 10/1 x 22) litres
- hauteur totale 350 mm
- hauteur d'encastrement sans couvercle complet 340 mm
- le couvercle complet peut être monté derrière la façade supérieure pour gagner de la place
- hauteur du seau 326 mm

<b>8013410</b>	sans couvercle bio, anthracite, H 350 mm	<b>229,86 €</b>
----------------	--	-----------------

<b>8013411</b>	avec couvercle bio, anthracite, H 350 mm	<b>242,85 €</b>
----------------	--	-----------------

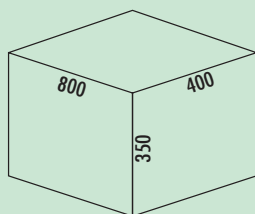
#### Accessoires en option

<b>8011178</b>	Lot de filtres bio de remplacement, noir	<b>7,71 €</b>
----------------	--	---------------

<b>8013312</b>	Couvercle bio, anthracite, pour 4/ 6/ 7/ 10/ 12,5 litres	<b>15,45 €</b>
----------------	--	----------------

<b>8013338</b>	Couvercle de fermeture, anthracite, pour 4/ 6/ 7/ 10/ 12,5 litres	<b>6,23 €</b>
----------------	---	---------------

<b>8013342</b>	Couvercle de fermeture, anthracite, pour 13/ 16/ 22/ 28 litres	<b>9,83 €</b>
----------------	--	---------------



### Cox Stand-UP® 350 S/800-4

Pour le montage sur des sorties existantes avec une profondeur nominale de 450 mm et 500 mm.

- hauteur maximale de châssis (dimension du fond du tiroir jusqu'au bord supérieur du châssis) 245 mm
- profondeur minimale d'encastrement (Dimension intérieure du tiroir) 400 mm
- volume de déchets 58 (2 x 10/1 x 22/1 x 16) litres
- hauteur totale 350 mm
- hauteur d'encastrement sans couvercle complet 340 mm
- le couvercle complet peut être monté derrière la façade supérieure pour gagner de la place
- hauteur du seau 326 mm

<b>8013412</b>	sans couvercle bio, anthracite, H 350 mm	<b>328,42 €</b>
----------------	--	-----------------

<b>8013413</b>	avec couvercle bio, anthracite, H 350 mm	<b>341,29 €</b>
----------------	--	-----------------

#### Accessoires en option

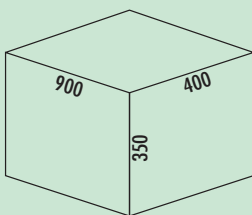
<b>8011178</b>	Lot de filtres bio de remplacement, noir	<b>7,71 €</b>
----------------	--	---------------

<b>8013312</b>	Couvercle bio, anthracite, pour 4/ 6/ 7/ 10/ 12,5 litres	<b>15,45 €</b>
----------------	--	----------------

<b>8013338</b>	Couvercle de fermeture, anthracite, pour 4/ 6/ 7/ 10/ 12,5 litres	<b>6,23 €</b>
----------------	---	---------------

<b>8013341</b>	Couvercle de fermeture, anthracite, pour 10/ 12/ 16/ 21 litres	<b>9,12 €</b>
----------------	--	---------------

<b>8013342</b>	Couvercle de fermeture, anthracite, pour 13/ 16/ 22/ 28 litres	<b>9,83 €</b>
----------------	--	---------------



### Cox Stand-UP® 350 S/900-3

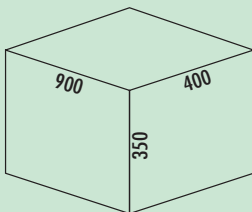
Pour le montage sur des sorties existantes avec une profondeur nominale de 450 mm et 500 mm.

- hauteur maximale de châssis (dimension du fond du tiroir jusqu'au bord supérieur du châssis) 245 mm
- profondeur minimale d'encastrement (Dimension intérieure du tiroir) 400 mm
- volume de déchets 66 (3 x 22) litres
- hauteur totale 350 mm
- hauteur d'encastrement sans couvercle complet 340 mm
- le couvercle complet peut être monté derrière la façade supérieure pour gagner de la place
- hauteur du seau 326 mm

<b>8013414</b>	sans couvercle bio, anthracite, H 350 mm	<b>337,73 €</b>
----------------	--	-----------------

#### Accessoires en option

<b>8013342</b>	Couvercle de fermeture, anthracite, pour 13/ 16/ 22/ 28 litres	<b>9,83 €</b>
----------------	--	---------------



### Cox Stand-UP® 350 S/900-4

Pour le montage sur des sorties existantes avec une profondeur nominale de 450 mm et 500 mm.

- hauteur maximale de châssis (dimension du fond du tiroir jusqu'au bord supérieur du châssis) 245 mm
- profondeur minimale d'encastrement (Dimension intérieure du tiroir) 400 mm
- volume de déchets 64 (2 x 22/2 x 10) litres
- hauteur totale 350 mm
- hauteur d'encastrement sans couvercle complet 340 mm
- le couvercle complet peut être monté derrière la façade supérieure pour gagner de la place
- hauteur du seau 326 mm

<b>8013415</b>	sans couvercle bio, anthracite, H 350 mm	<b>349,93 €</b>
----------------	--	-----------------

<b>8013416</b>	avec couvercle bio, anthracite, H 350 mm	<b>362,64 €</b>
----------------	--	-----------------

#### Accessoires en option

<b>8011178</b>	Lot de filtres bio de remplacement, noir	<b>7,71 €</b>
----------------	--	---------------

<b>8013312</b>	Couvercle bio, anthracite, pour 4/ 6/ 7/ 10/ 12,5 litres	<b>15,45 €</b>
----------------	--	----------------

<b>8013338</b>	Couvercle de fermeture, anthracite, pour 4/ 6/ 7/ 10/ 12,5 litres	<b>6,23 €</b>
----------------	---	---------------

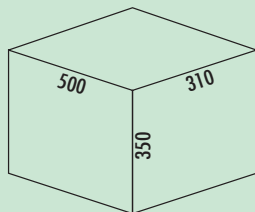
<b>8013342</b>	Couvercle de fermeture, anthracite, pour 13/ 16/ 22/ 28 litres	<b>9,83 €</b>
----------------	--	---------------



### Cox Stand-UP® 350 S

Le système de poubelles Cox-Stand-UP® 350 est parfaitement adapté pour le montage rapide sur des sorties existantes avec une **profondeur nominale de 450 mm et 500 mm**. La hauteur totale du système est de 350 mm, sachant que **la hauteur d'encastrement intérieure est de seulement 340 mm**. Le couvercle complet fixe peut également être monté derrière la façade supérieure en fonction de la situation d'encastrement. La hauteur maximale de châssis (dimensions du fond d'extraction jusqu'au bord supérieur du châssis) peut s'élever à 245 mm. Le système de poubelles Cox-Stand-UP® est disponible en différentes hauteurs, largeurs de corps et combinaisons de seaux.

Système d'alimentation de la poubelle/Litres				
Corps	500K		600K	
	12	7,5	15,5	7,5
		7,5		7,5



### Cox Stand-UP® 350 K/500-3

**Pour le montage sur des sorties existantes avec une profondeur nominale raccourcie de 400 mm.**

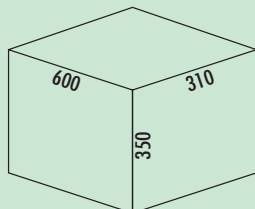
- hauteur maximale de châssis (dimension du fond du tiroir jusqu'au bord supérieur du châssis) 245 mm
- profondeur minimale d'encastrement (Dimension intérieure du tiroir) 310 mm
- volume de déchets 27 (2 x 7,5/1 x 12) litres
- hauteur totale 350 mm
- hauteur d'encastrement sans couvercle complet 340 mm
- profondeur d'encastrement du couvercle complet 400 mm
- le couvercle complet peut être monté derrière la façade supérieure pour gagner de la place
- hauteur du seau 326 mm

**8013404** anthracite, H 350 mm **234,52 €**

#### Accessoires en option

**8013339** Couvercle de fermeture, anthracite, pour 7,5/ 9/ 12 litres **9,12 €**

**8013497** Couvercle bio, anthracite, pour 7,5 litres **17,12 €**



### Cox Stand-UP® 350 K/600-3

**Pour le montage sur des sorties existantes d'une profondeur nominale raccourcie de 400 mm.** Le système de poubelles Cox®-Stand-UP®, d'une largeur de 600 mm est livré avec un couvercle complet fixe. Ainsi, outre le système de poubelles, vous gagnez encore de l'espace de rangement pratique supplémentaire.

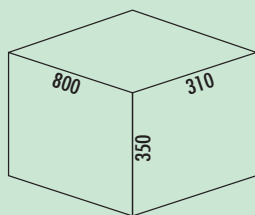
- hauteur maximale de châssis (dimension du fond du tiroir jusqu'au bord supérieur du châssis) 245 mm
- profondeur minimale d'encastrement (Dimension intérieure du tiroir) 310 mm
- volume de déchets 30,5 (2 x 7,5/1 x 15,5) litres
- hauteur totale 350 mm
- hauteur d'encastrement sans couvercle complet 340 mm
- profondeur d'encastrement du couvercle complet 400 mm
- le couvercle complet peut être monté derrière la façade supérieure pour gagner de la place
- hauteur du seau 326 mm

**8013420** anthracite, H 350 mm **273,68 €**

#### Accessoires en option

**8013344** Couvercle bio, anthracite, pour 10/ 12/ 15,5 litres **17,56 €**

**8013497** Couvercle bio, anthracite, pour 7,5 litres **17,12 €**



### Cox Stand-UP® 350 K/800-3

Pour le montage sur des sorties existantes d'une profondeur nominale raccourcie de 400 mm. Le système de poubelles Cox®-Stand-UP®, d'une largeur de 800 mm est livré avec un couvercle complet fixe. Ainsi, outre le système de poubelles, vous gagnez encore de l'espace de rangement pratique supplémentaire.

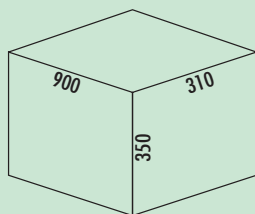
- hauteur maximale de châssis (dimension du fond du tiroir jusqu'au bord supérieur du châssis) 245 mm
- profondeur minimale d'encastrement (Dimension intérieure du tiroir) 310 mm
- volume de déchets 30,5 (2 x 7,5/1 x 15,5) litres
- hauteur totale 350 mm
- hauteur d'encastrement sans couvercle complet 340 mm
- profondeur d'encastrement du couvercle complet 400 mm
- **largeur du couvercle complet 800 mm**
- le couvercle complet peut être monté derrière la façade supérieure pour gagner de la place
- hauteur du seau 326 mm

8013421 anthracite, H 350 mm **277,00 €**

#### Accessoires en option

8013344 Couvercle bio, anthracite, pour 10/ 12/ 15,5 litres **17,56 €**

8013497 Couvercle bio, anthracite, pour 7,5 litres **17,12 €**



### Cox Stand-UP® 350 K/900-3

Pour le montage sur des sorties existantes d'une profondeur nominale raccourcie de 400 mm. Le système de poubelles Cox®-Stand-UP®, d'une largeur de 900 mm est livré avec un couvercle complet fixe. Ainsi, outre le système de poubelles, vous gagnez encore de l'espace de rangement pratique supplémentaire.

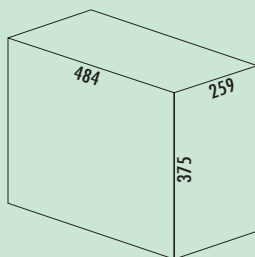
- hauteur maximale de châssis (dimension du fond du tiroir jusqu'au bord supérieur du châssis) 245 mm
- profondeur minimale d'encastrement (Dimension intérieure du tiroir) 310 mm
- volume de déchets 30,5 (2 x 7,5/1 x 15,5) litres
- hauteur totale 350 mm
- hauteur d'encastrement sans couvercle complet 340 mm
- profondeur d'encastrement du couvercle complet 400 mm
- **largeur du couvercle complet 900 mm**
- le couvercle complet peut être monté derrière la façade supérieure pour gagner de la place
- hauteur du seau 326 mm

8013422 anthracite, H 350 mm **283,21 €**

#### Accessoires en option

8013344 Couvercle bio, anthracite, pour 10/ 12/ 15,5 litres **17,56 €**

8013497 Couvercle bio, anthracite, pour 7,5 litres **17,12 €**



### Tandem 2

- capacité 30 (2 x 15) litres
- technique: pour sorties totales existantes
- montage: sur le dispositif d'extraction de la tablette ou dans le tiroir

8011053 gris graphite **144,46 €**

# SELECTAkit®

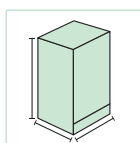
## Technique d'extraction pour sorties existante

Pullboy Vario



### Des avantages convaincants en un coup d'œil

Une solution variable avec des tapis anti-dérapants pour tous les modèles d'extraction usuels.



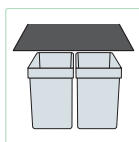
adapté pour les armoires de 30-120 cm



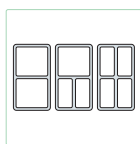
couvercle individuel



En découpant un tapis anti-dérapant, le système peut être adapté à différentes largeurs.



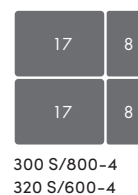

couvercle fixe complet possible jusqu'à une largeur de 60



Double-quadruple séparation

### Séparations

**Pullboy Vario**  
profondeur d'encastrement de 500 mm

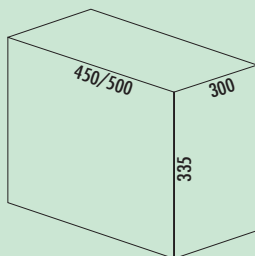




### Pullboy Vario

Le système de poubelles Pullboy Vario pour les dispositifs d'extraction existants se contente de hauteurs de montage comprises entre 300 et 335 millimètres. Les combinaisons de bacs peu encombrants et le couvercle total pratique assurent une organisation optimale de l'espace de rangement. Jusqu'à quatre poubelles sont positionnées en toute sécurité sur le tapis antidérapant. Le Pullboy Vario est conçu pour différentes largeurs d'armoires et rapide à installer.

Système d'alimentation de la poubelle/litres														
Corps	300	400	450	500										
	<table border="1"> <tr><td>8</td></tr> <tr><td>17</td></tr> </table>	8	17	<table border="1"> <tr><td>8</td></tr> <tr><td>17</td></tr> </table>	8	17	<table border="1"> <tr><td>17</td></tr> <tr><td>17</td></tr> </table>	17	17	<table border="1"> <tr><td>8</td><td>8</td></tr> <tr><td colspan="2">17</td></tr> </table>	8	8	17	
8														
17														
8														
17														
17														
17														
8	8													
17														
Corps	600		800/900/100/120											
	<table border="1"> <tr><td>17</td><td>8</td></tr> <tr><td>17</td><td>8</td></tr> </table>		17	8	17	8	<table border="1"> <tr><td>17</td><td>8</td></tr> <tr><td>17</td><td>8</td></tr> </table>		17	8	17	8		
17	8													
17	8													
17	8													
17	8													



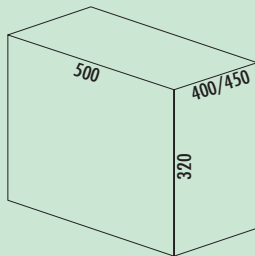
### Pullboy Vario 335 S/300-2

Avec natte à insérer anti-glisse et couvercle complet.  
Adaptable pour tous les tiroirs courants.  
Dimensions de coupe de la natte:  
max. 220 x 556 mm (L x P)  
min. 205 x 400 mm (L x P)  
– capacité 25 (1 x 17/1 x 8) litres  
– avec seulement 335 mm de hauteur d'encastrement, pas de perte de place



8011623 alu gris

118,56 €



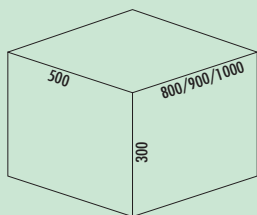
### Pullboy Vario 320 S/400-2

Avec natte à insérer anti-glisse et couvercle complet.  
Adaptable pour tous les tiroirs courants.  
Dimensions de coupe de la natte:  
max. 368 x 565 mm (L x P)  
min. 230 x 456 (L x P)  
– capacité 25 (1 x 17/1 x 8) litres  
– avec seulement 320 mm de hauteur d'encastrement, pas de perte de place



8011605 alu gris

100,65 €

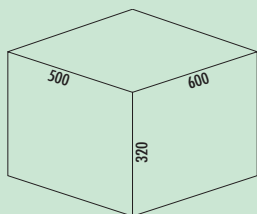


### Pullboy Vario 300 S/800-4

Avec natte à insérer anti-glisse et couvercle individuel.  
Adaptable pour tous les tiroirs courants.  
Dimensions de coupe de la natte:  
Max. 1125 x 565 mm (L x P)  
Min. 468 x 456 mm (L x P)  
– capacité 50 (2 x 8/2 x 17) litres  
– avec seulement 300 mm de hauteur d'encastrement, pas de perte de place

8011640 alu gris

111,73 €

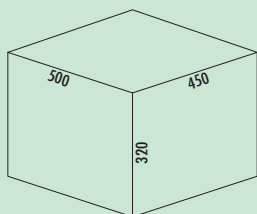


### Pullboy Vario 320 S/600-4

Avec natte à insérer anti-glisse et couvercle complet.  
Adaptable pour tous les tiroirs courants.  
Dimensions de coupe de la natte en mm:  
Max. 565 x 565 (L x P)  
Min. 468 x 456 (L x P)  
– capacité 50 (2 x 8/2 x 17) litres  
– avec seulement 320 mm de hauteur d'encastrement, pas de perte de place

8012006 alu gris

175,71 €

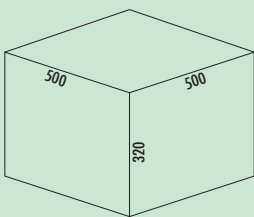


### Pullboy Vario 320 S/450-2

Avec natte à insérer anti-glisse et couvercle complet.  
Adaptable pour tous les tiroirs courants.  
Dimensions de coupe de la natte:  
max. 462 x 565 mm (L x P)  
min. 311 x 456 mm (L x P)  
– capacité 34 (2 x 17) litres  
– avec seulement 320 mm de hauteur d'encastrement, pas de perte de place

8012007 alu gris

133,06 €



### Pullboy Vario 320 S/500-3

Avec natte à insérer anti-glisse et couvercle complet.  
Adaptable pour tous les tiroirs courants.

Dimensions de coupe de la natte:

max. 462 x 565 mm (L x P)

min. 311 x 456 mm (L x P)

– capacité 33 (2 x 8/1 x 17) litres

– avec seulement 320 mm de hauteur d'encastrement, pas de perte de place

8012010 alu gris

140,48 €

# SELECTAkit®

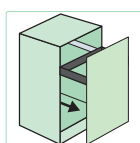
## Technique d'extraction pour sorties existante

Pullboy Versa®



### Des avantages convaincants en un coup d'œil

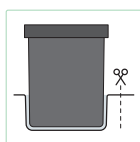
Système pour les dispositifs d'extraction existants avec bac à insérer pour une position stable. Idéal pour un aspect frontal en plusieurs parties.



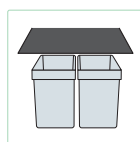
montage sur des extractions existantes pour des largeurs d'armoires de 500-600 mm



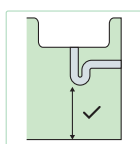
avec des couvercles individuels



avec bac à insérer découpable pour une position stable



en option, le couvercle complet peut être monté dans le corps derrière la façade pour gagner de la place



la hauteur du système complet est de seulement 265 mm



idéalement adapté pour un aspect frontal en plusieurs parties, découpable pour tous les disp. d'extraction avec une profondeur nominale de 400 et 500 mm

### Séparations


**Pullboy Versa® 265 K**  
profondeur d'encastrement de 400 mm




265 K/500-2



265 K/500-3



265 K/600-2



265 K/600-3



265 K/600-4


**Pullboy Versa® 265 S**  
profondeur d'encastrement de 500 mm



265 S/500-3



265 S/500-4



265 S/600-4z

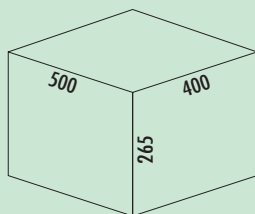


### Pullboy Versa® 265 K

Le système de poubelles Pullboy Versa est idéalement adapté pour une face avant en plusieurs parties et il peut être découpé pour s'adapter à tous les dispositifs d'extraction d'une profondeur nominale de 400 mm.

- avec des couvercles individuels et, en option, un couvercle total fixe
- avec bac d'insertion pour une stabilité en toute sécurité
- pour le montage sur des sorties existantes
- la hauteur du système total est de seulement 265 mm
- le couvercle total peut être monté derrière la façade supérieure pour gagner de la place

Système d'alimentation de la poubelle/litres						
Corps	500	500	600	600	600	800/900/1000
	7 15	7 7	15 15	15 7 7	7 7 7 7	15 15 7 7



### Pullboy Versa® 265 K/500-2

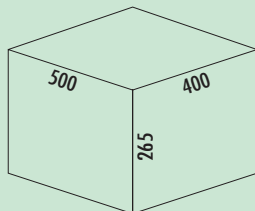
Pour le montage sur des tiroirs existants avec une profondeur nominale de 400 mm.

- profondeur minimale de montage (dimension intérieure du tiroir) 400 mm
- volume des déchets 22 (1 x 7/1 x 15) litres
- couvercle individuel inclus
- hauteur totale 265 mm
- le couvercle total en option peut être monté derrière la façade supérieure pour gagner de la place
- bac de fond 462 x 400 mm (L x P), découpable

8011711 anthracite, H 265 mm **81,03 €**

#### Accessoires en option

8011718 Pullboy® couvercle complet 1, anthracite, L 500 mm **57,14 €**



### Pullboy Versa® 265 K/500-3

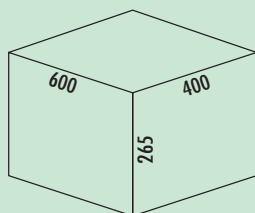
Pour le montage sur des tiroirs existants avec une profondeur nominale de 400 mm.

- profondeur minimale de montage (dimension intérieure du tiroir) 400 mm
- volume de déchets 21 (3 x 7) litres
- couvercle individuel inclus
- hauteur totale 265 mm
- le couvercle total en option peut être monté derrière la façade supérieure pour gagner de la place
- bac de fond 462 x 400 mm (L x P), découpable

8011710 anthracite, H 265 mm **90,42 €**

#### Accessoires en option

8011718 Pullboy® couvercle complet 1, anthracite, L 500 mm **57,14 €**



### Pullboy Versa® 265 K/600-2

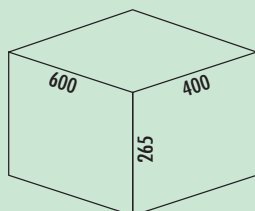
Pour le montage sur des tiroirs existants avec une profondeur nominale de 400 mm.

- profondeur minimale de montage (dimension intérieure du tiroir) 400 mm
- volume des déchets 30 (2 x 15) litres
- couvercle individuel inclus
- hauteur totale 265 mm
- le couvercle total en option peut être monté derrière la façade supérieure pour gagner de la place
- bac de fond 562 x 400 mm (L x P), découpable

8011715 anthracite, H 265 mm **85,29 €**

#### Accessoires en option

8011719 Pullboy® couvercle complet 1, anthracite, L 600 mm **60,55 €**



### Pullboy Versa® 265 K/600-3

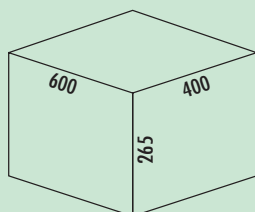
Pour le montage sur des tiroirs existants avec une profondeur nominale de 400 mm.

- profondeur minimale de montage (dimension intérieure du tiroir) 400 mm
- volume des déchets 29 (2 x 7/1 x 15) litres
- couvercle individuel inclus
- hauteur totale 265 mm
- le couvercle total en option peut être monté derrière la façade supérieure pour gagner de la place
- bac de fond 562 x 400 mm (L x P), découpable

8011716 anthracite, H 265 mm **95,53 €**

#### Accessoires en option

8011719 Pullboy® couvercle complet 1, anthracite, L 600 mm **60,55 €**



### Pullboy Versa® 265 K/600-4

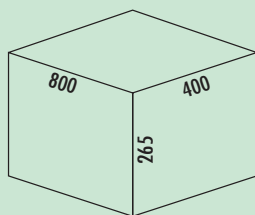

Pour le montage sur des sorties existantes avec une profondeur nominale de 400 mm.

- profondeur minimale d'encastrement (Dimension intérieure du tiroir) 400 mm
- volume de déchets 28 (4 x 7) litres
- couvercle individuel inclus
- hauteur totale 265 mm
- le couvercle total en option peut être monté derrière la face supérieure pour gagner de la place
- bac d'évacuation 562 x 400 mm (L x P), découpable

8011714 anthracite, H 265 mm **104,91 €**

#### Accessoires en option

8011719 Pullboy® couvercle complet 1, anthracite, L 600 mm **60,55 €**



### Pullboy Versa® 265 K/800-4

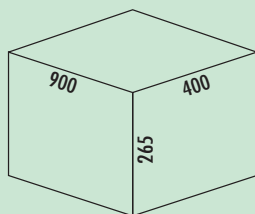

Pour le montage sur des sorties existantes avec une profondeur nominale de 400 mm.

- profondeur minimale d'encastrement (Dimension intérieure du tiroir) 400 mm
- volume de déchets 44 (2 x 15/2 x 7) litres
- couvercle individuel inclus
- hauteur totale 265 mm
- le couvercle total en option peut être monté derrière la face supérieure pour gagner de la place
- bac d'évacuation 762 x 400 mm (L x P), découpable

8012710 anthracite, H 265 mm 152,68 €

#### Accessoires en option

8012716 Pullboy® couvercle complet 2, anthracite, L 800 mm 71,13 €



### Pullboy Versa® 265 K/900-4

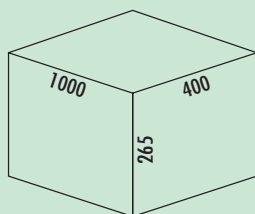

Pour le montage sur des sorties existantes avec une profondeur nominale de 400 mm.

- profondeur minimale d'encastrement (Dimension intérieure du tiroir) 400 mm
- volume de déchets 44 (2 x 15/2 x 7) litres
- couvercle individuel inclus
- hauteur totale 265 mm
- le couvercle total en option peut être monté derrière la face supérieure pour gagner de la place
- bac d'évacuation 862 x 400 mm (L x P), découpable

8012712 anthracite, H 265 mm 152,68 €

#### Accessoires en option

8012717 Pullboy® couvercle complet 2, anthracite, L 900 mm 72,93 €



### Pullboy Versa® 265 K/1000-4

Pour le montage sur des sorties existantes avec une profondeur nominale de 400 mm.

- profondeur minimale d'encastrement (Dimension intérieure du tiroir) 400 mm
- volume de déchets 44 (2 x 15/2 x 7) litres
- couvercle individuel inclus
- hauteur totale 265 mm
- le couvercle total en option peut être monté derrière la face supérieure pour gagner de la place
- bac d'évacuation 962 x 400 mm (L x P), découpable

8012714 anthracite, H 265 mm 152,68 €

#### Accessoires en option

8012718 Pullboy® couvercle complet 2, anthracite, L 1000 mm 74,98 €

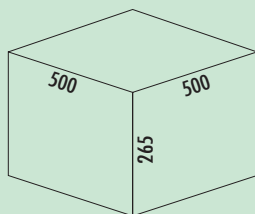


### Pullboy Versa® 265 S

Le système de poubelles Pullboy Versa est idéalement adapté pour une face avant en plusieurs parties et il peut être découpé pour s'adapter à tous les dispositifs d'extraction d'une profondeur nominale de 500 mm.

- avec des couvercles individuels et, en option, un couvercle total fixe
- avec bac d'insertion pour une stabilité en toute sécurité
- pour le montage sur des sorties existantes
- la hauteur du système total est de seulement 265 mm
- le couvercle total peut être monté derrière la façade supérieure pour gagner de la place

Système d'alimentation de la poubelle/litres																						
Corps	500	500	600	800/900/1000																		
	<table border="1"> <tr><td>15</td><td>7</td></tr> <tr><td></td><td>7</td></tr> </table>	15	7		7	<table border="1"> <tr><td>7</td><td>7</td></tr> <tr><td>7</td><td>7</td></tr> </table>	7	7	7	7	<table border="1"> <tr><td>15</td><td>7</td></tr> <tr><td>15</td><td>7</td></tr> </table>	15	7	15	7	<table border="1"> <tr><td>15</td><td>15</td><td>7</td></tr> <tr><td></td><td></td><td>7</td></tr> </table>	15	15	7			7
15	7																					
	7																					
7	7																					
7	7																					
15	7																					
15	7																					
15	15	7																				
		7																				



### Pullboy Versa® 265 S/500-3

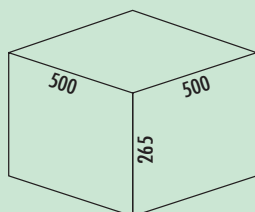
Pour le montage sur des tiroirs existants avec une profondeur nominale de 500 mm.

- profondeur minimale de montage (dimension intérieure du tiroir) 500 mm
- volume de déchets 29 (2 x 7/ 1 x 15) litres
- couvercle individuel inclus
- hauteur totale 265 mm
- le couvercle total en option peut être monté derrière la façade supérieure pour gagner de la place
- bac de fond 462 x 500 mm (L x P), découpable

8011713 anthracite, H 265 mm 95,53 €

#### Accessoires en option

8011718 Pullboy® couvercle complet 1, anthracite, L 500 mm 57,14 €



### Pullboy Versa® 265 S/500-4

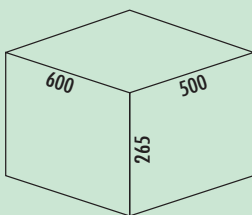
Pour le montage sur des tiroirs existants avec une profondeur nominale de 500 mm.

- profondeur minimale de montage (dimension intérieure du tiroir) 500 mm
- volume de déchets 25 (4 x 7) litres
- couvercle individuel inclus
- hauteur totale 265 mm
- le couvercle total en option peut être monté derrière la façade supérieure pour gagner de la place
- bac de fond 462 x 500 mm (L x P), découpable

8011712 anthracite, H 265 mm 104,91 €

#### Accessoires en option

8011718 Pullboy® couvercle complet 1, anthracite, L 500 mm 57,14 €



### Pullboy Versa® 265 S/600-4

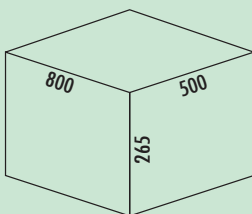

Pour le montage sur des tiroirs existants avec une profondeur nominale de 500 mm.

- profondeur minimale de montage (dimension intérieure du tiroir) 500 mm
- volume des déchets 44 (2 x 7/ 2 x 15) litres
- couvercle individuel inclus
- hauteur totale 265 mm
- le couvercle total en option peut être monté derrière la façade supérieure pour gagner de la place
- bac de fond 562 x 500 mm (L x P), découpable

8011717	anthracite, H 265 mm	121,12 €
---------	----------------------	----------

#### Accessoires en option

8011719	Pullboy® couvercle complet 1, anthracite, L 600 mm	60,55 €
---------	--	---------



### Pullboy Versa® 265 S/800-4

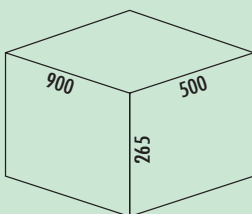

Pour le montage sur des tiroirs existants avec une profondeur nominale de 500 mm.

- profondeur minimale de montage (dimension intérieure du tiroir) 500 mm
- volume des déchets 44 (2 x 7/ 2 x 15) litres
- couvercle individuel inclus
- hauteur totale 265 mm
- le couvercle total en option peut être monté derrière la façade supérieure pour gagner de la place
- bac de fond 762 x 500 mm (L x P), découpable

8012711	anthracite, H 265 mm	152,68 €
---------	----------------------	----------

#### Accessoires en option

8012716	Pullboy® couvercle complet 2, anthracite, L 800 mm	71,13 €
---------	--	---------



### Pullboy Versa® 265 S/900-4

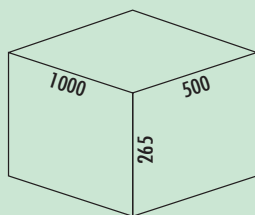

Pour le montage sur des tiroirs existants avec une profondeur nominale de 500 mm.

- profondeur minimale de montage (dimension intérieure du tiroir) 500 mm
- volume des déchets 44 (2 x 7/ 2 x 15) litres
- couvercle individuel inclus
- hauteur totale 265 mm
- le couvercle total en option peut être monté derrière la façade supérieure pour gagner de la place
- bac de fond 862 x 500 mm (L x P), découpable

8012713	anthracite, H 265 mm	152,68 €
---------	----------------------	----------

#### Accessoires en option

8012717	Pullboy® couvercle complet 2, anthracite, L 900 mm	72,93 €
---------	--	---------




### Pullboy Versa® 265 S/1000-4

- Pour le montage sur des tiroirs existants avec une profondeur nominale de 500 mm.
- profondeur minimale de montage (dimension intérieure du tiroir) 500 mm
  - volume des déchets 44 (2 x 7/ 2 x 15) litres
  - couvercle individuel inclus
  - hauteur totale 265 mm
  - le couvercle total en option peut être monté derrière la façade supérieure pour gagner de la place
  - bac de fond 962 x 500 mm (L x P), découpable

8012715	anthracite, H 265 mm	152,68 €
---------	----------------------	----------

#### Accessoires en option

8012718	Pullboy® couvercle complet 2, anthracite, L 1000 mm	74,98 €
---------	---	---------



### Pullboy® couvercle complet 1

- Couvercle métallique revêtu par poudre pour une profondeur d'encastrement de 400 et 500 mm pour un montage en option.
- hauteur 20 mm
  - le couvercle peut être raccourci de 500 à 400 mm en retirant l'élément arrière et monté derrière la façade supérieure pour gagner de la place
  - les rails de fixation latéraux peuvent être raccourcis de 500 à 400 mm grâce à des points destinés à la rupture

8011718	anthracite, L 500 mm	57,14 €
---------	----------------------	---------

8011719	anthracite, L 600 mm	60,55 €
---------	----------------------	---------



### Pullboy® couvercle complet 2

- Couvercle métallique thermolaqué pour une profondeur d'encastrement de 400 mm pour un montage en option.
- hauteur de 20 mm
  - le couvercle peut être monté derrière la façade supérieure pour un gain de place
  - rail de fixation latéral d'une longueur de 400 mm

8012716	anthracite, L 800 mm	71,13 €
---------	----------------------	---------

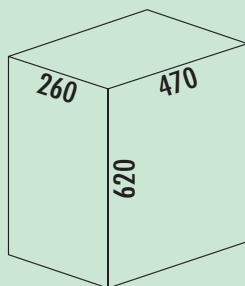
8012717	anthracite, L 900 mm	72,93 €
---------	----------------------	---------

8012718	anthracite, L 1000 mm	74,98 €
---------	-----------------------	---------



### Cox® Giallo

Cox® Giallo fait disparaître le sac jaune de tri de façon élégante et invisible derrière la façade. Un étrier de fixation intégré permet de fixer le sac jaune. La coupelle de récupération sous le sac jaune garantit qu'aucun liquide ne s'écoule dans le corps de l'armoire au cas où. Le couvercle métallique intégré réduit la formation d'odeur.



### Cox® Giallo

Bâti en caisson pour tiroirs pour sac jaune, pour le montage sur les dispositifs d'extraction existants.

- pour toutes les sorties usuelles
- volume de déchets env. 43 litres
- hauteur totale **620 mm**
- couvercle métallique (montage sur la paroi latérale)
- montage: fond extractible et bandeau en façade
- à coupelle de récupération amovible et étrier de fixation rabattable
- **Il faut respecter au min. la hauteur intérieure libre de 180 mm pour la sortie.**



8012378 argenté

300,26 €

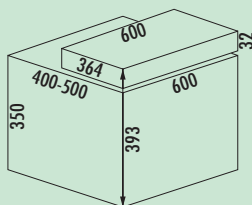




### X-LINE

La série X-LINE pour dispositif d'extraction de tiroirs existants allie avantages pratiques et design gain de place. Les systèmes pour le tri des déchets se laissent monter rapidement tout en étant facile à retirer. Cela facilite au maximum le nettoyage.

Avec le cliquet réglable intégré, le système de poubelles peut être utilisé dans tous les tiroirs d'une profondeur de 400–500 mm. L'espace de rangement est ainsi utilisé de façon optimale et le système s'adapte sans peine aux différentes largeurs, hauteurs et profondeurs des installations de cuisine.

La traverse de séparation X-LINE est la solution élégante pour diviser une poubelle X-LINE de 35 l pour deux sacs poubelle de 17 l.



### X-LINE 600/M7 à tiroir Basic

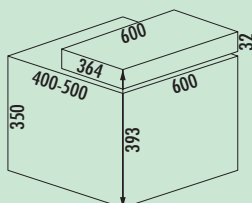
Pour le montage sur des sorties existantes. Tiroir avec sortie partielle sur guidages en matière plastique.

- profondeur d'encastrement variable 366–494 mm
- hauteur d'encastrement 367 mm
- volume de déchets 50 (1 x 35/1 x 15) litres

8011295 anthracite 275,24 €

#### Accessoires en option

8011084 X-LINE Traverse de séparation, anthracite 39,50 €



### X-LINE 600/M5 à tiroir Basic

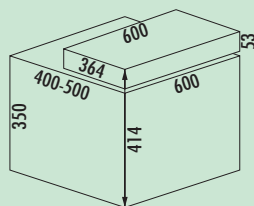
Pour le montage sur des sorties existantes. Tiroir avec sortie partielle sur guidages en matière plastique.

- profondeur d'encastrement variable 366–494 mm
- hauteur d'encastrement 367 mm
- volume de déchets 48 (1 x 35/1 x 8/1 x 5) litres + deux poubelles supplémentaires (1 x 1/1 x 0,5 l)

8011292 anthracite 337,05 €

#### Accessoires en option

8011084 X-LINE Traverse de séparation, anthracite 39,50 €



### X-LINE 600/M7 à tiroir Premium

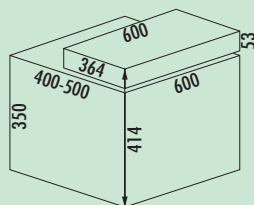
Pour le montage sur des sorties existantes. Tiroir à sortie intégrale sur un guidage à billes, paroi arrière rotative et deux bacs supplémentaires (0,9/1,3 l).

- profondeur d'encastrement variable 366–494 mm
- hauteur d'encastrement 367 mm
- volume de déchets 50 (1 x 35/1 x 15) litres

**8011296** anthracite **339,66 €**

#### Accessoires en option

**8011084** X-LINE Traverse de séparation, anthracite **39,50 €**



### X-LINE 600/M5 à tiroir Premium

Pour le montage sur des sorties existantes. Tiroir à sortie intégrale sur un guidage à billes, paroi arrière rotative et deux bacs supplémentaires (0,9/1,3 l).

- profondeur d'encastrement variable 366–494 mm
- hauteur d'encastrement 367 mm
- volume de déchets 48 (1 x 35/1 x 8/1 x 5) litres + deux poubelles supplémentaires (1 x 1/1 x 0,5 l)

**8011294** anthracite **406,03 €**

Poubelles

# SELECTAkIt®

## Technique d'extraction pour portes à deux battants

Le complément parfait en matière de fonctionnalité et d'ergonomie



Clap	Page 210–212
Traditionline Double-Boy® 410 X	Page 213
Traditionline Double-Boy® 410 ECO	Page 213
Traditionline Double-Boy® 410 S	Page 213
Traditionline Trio-Boy® 410 S	Page 214
Traditionline Single-Boy® 485 K	Page 214
Traditionline Single-Boy® 585 K	Page 214
Traditionline Single-Boy® 545 S	Page 215
Traditionline Double-Master® 410 S	Page 215
Traditionline Trio-Master® 410 S	Page 215
Traditionline Double-Master® 345 S	Page 216
Traditionline Double-Master® 485 S	Page 216
Traditionline Trio-Master® 345 S	Page 216
Traditionline Double-Shorty® 345 K	Page 217
Traditionline Trio-Shorty® 345 K	Page 217
Traditionline Double-Shorty® 345 K	Page 218
Profiline Double-Boy® 345 S	Page 218
Profiline Double-Boy® 410 S	Page 218
Profiline Trio-Boy® 345 S	Page 219
Profiline Trio-Boy® 410 S	Page 219
Profiline Double-Master® 345 S	Page 219
Profiline Double-Master® 410 S	Page 220
Profiline Trio-Master® 345 S	Page 220
Profiline Trio-Master® 410 S	Page 220
Solo	Page 221
Tandem 8	Page 221
Disp. d'extraction pour produits nettoyants Carry	Page 222
Tandem 7 K	Page 222
Tandem S	Page 223–224
Tandem 4/5	Page 224
Easy Cargo 1	Page 225
Traditionline Double-Master® Corner	Page 226
Rondo® plus	Page 227–228
Rondo® plus déflecteur pour douchette	Page 228
Rollwagen DS	Page 230
Profiline Double-Master® DS 360 S	Page 230
Traditionline Trio-Master® DS 360 S	Page 231

### Adapté pour les dessins de façades suivants :



Façade pleine

Bandeau de façade avec une division

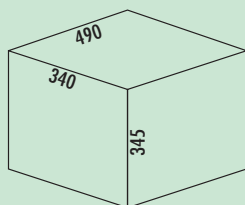
Veuillez contrôler les hauteurs pour les groupes de produits.



### Clap

L'alliance réussie de propriétés de confort d'un fonctionnement facile et de la polyvalence optionnelle du triage de déchets fractionné fait de Clap un généraliste dans son domaine. Mais son attractivité ne se définit pas seulement par sa construction économique et son design. Conformément au concept en vigueur pour les produits Naber, « the next generation », tous les matériaux utilisés sont également entièrement recyclables.

- équipé d'une sortie totale télescopique sur roulement à disques
- des réservoirs solides en plastique pour un triage individuel des matériaux recyclables
- recouvrement de la construction du corps, utilisable pour ranger des ustensiles d'éviers
- installation sans problème grâce à un montage simple sur le fond d'une armoire

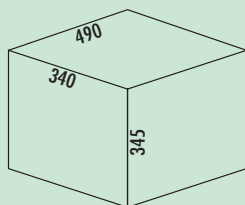


### Clap 345 S/450-3

- capacité 30 (2 x 7,5/1 x 15) litres
- technique: sortie totale
- montage: sur le fond du meuble
- avec seulement 345 mm de hauteur d'encastrement, pas de perte de place

8011453 anthracite

131,39 €

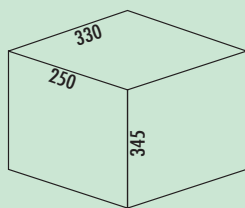


### Clap 345 S/450-2

- capacité 30 (2 x 15) litres
- technique: sortie totale
- montage: sur le fond du meuble
- avec seulement 345 mm de hauteur d'encastrement, pas de perte de place

8011452 anthracite

110,68 €

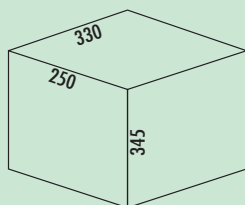


### Clap 345 K/300-1

- capacité 15 litres
- technique: sortie totale
- montage: sur le fond du meuble
- avec seulement 345 mm de hauteur d'encastrement, pas de perte de place

8011450 anthracite

91,98 €



### Clap 345 K/300-2

- capacité 15 (2 x 7,5) litres
- technique: sortie totale
- montage: sur le fond du meuble
- avec seulement 345 mm de hauteur d'encastrement, pas de perte de place

8011451 anthracite

106,99 €



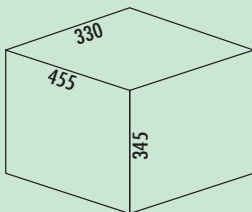
### Clap 3

Système de collecte de déchets à encastrer pour gagner de la place, à technique de sortie totale pour portes tournantes.

- hauteur d'encastrement de 345 mm et profondeur d'encastrement de 330 mm

Parfaitement adapté pour le montage sous des appareils à encastrer par le bas, raccords d'eau et le siphon dans l'élément bas.

- 30 l de volume de remplissage – malgré la faible longueur
- largeur minimale d'armoire de 500 mm
- montage simple au sol

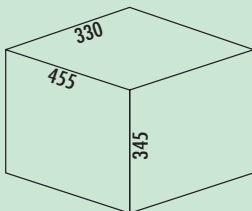


### Clap 345 K/500-2

- capacité 30 (2 x 15) litres
- technique: sortie totale
- montage: sur le fond du meuble
- avec seulement 345 mm de hauteur d'encastrement, pas de perte de place
- seulement 330 mm de profondeur d'encastrement

8011454 anthracite

120,06 €


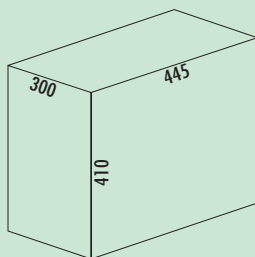


### Clap 345 K/500-3

- capacité 30 (2 x 7,5/1 x 15) litres
- technique: sortie totale
- montage: sur le fond du meuble
- avec seulement 345 mm de hauteur d'encastrement, pas de perte de place
- seulement 330 mm de profondeur d'encastrement

8011455 anthracite

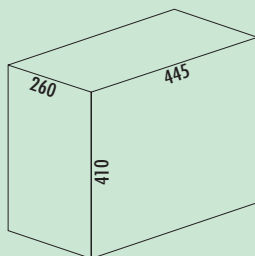
128,58 €



### Traditionline Double-Boy® 410 X/300-2

- capacité 30 (2 x 15) litres
- technique: sortie totale
- montage: sur le fond du meuble

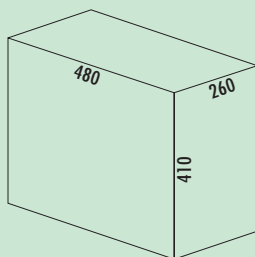
8011916	anthracite	116,00 €
8011912	alu gris	116,00 €



### Traditionline Double-Boy® 410 ECO/300-2

- capacité 30 (2 x 15) litres
- technique: sortie totale
- montage: sur le fond du meuble

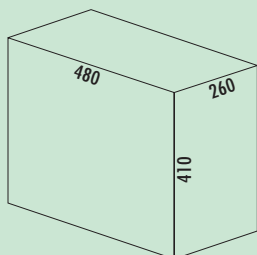
8011918	noir	100,47 €
---------	------	----------



### Traditionline Double-Boy® 410 S/300-2

- capacité 30 (1 x 20/1 x 10) litres
- technique: sortie totale
- montage: sur le fond du meuble

8011112	alu gris	158,59 €
---------	----------	----------

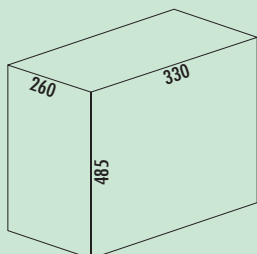


### Traditionline Trio-Boy® 410 S/300-3

- capacité 30 (3 x 10) litres
- technique: sortie totale
- montage: sur le fond du meuble

8011027 alu gris

150,09 €

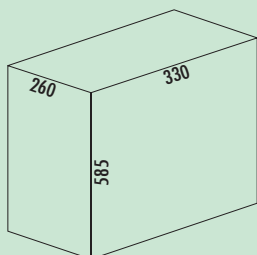


### Traditionline Single-Boy® 485 K/300-1

- capacité 26 litres
- technique: sortie totale
- châssis/rail argenté
- couvercle complet alu gris
- montage: sur le fond du meuble

8011010 alu gris

168,87 €

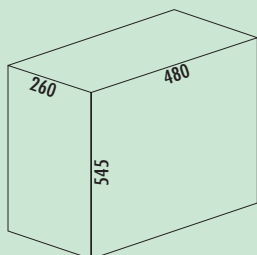


### Traditionline Single-Boy® 585 K/300-1

- capacité 32 litres
- technique: sortie totale
- châssis/rail argenté
- couvercle complet alu gris
- montage: sur le fond du meuble

8011014 alu gris

175,44 €

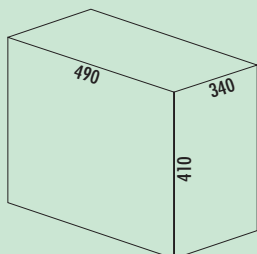


### Traditionline Single-Boy® 545 S/300-1

- capacité 42 litres
- technique: sortie totale
- châssis/rail argenté
- couvercle complet alu gris
- montage: sur le fond du meuble

8011917 alu gris

185,09 €

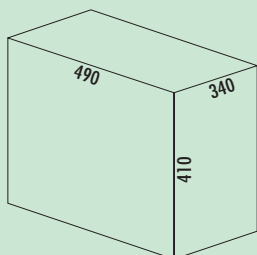


### Traditionline Double-Master® 410 S/400-2

- capacité 40 (2 x 20) litres
- technique: sortie totale
- montage: sur le fond du meuble

8011115 alu gris

182,99 €



### Traditionline Trio-Master® 410 S/400-3

- capacité 40 (2 x 10/1 x 20) litres
- technique: sortie totale
- montage: sur le fond du meuble

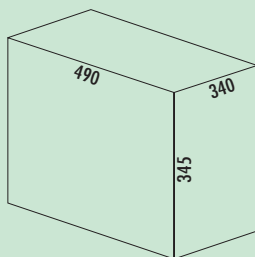
8011113 alu gris

186,68 €

#### Accessoires en option

8011195 Couvercle de fermeture, alu gris, pour 7, 8, 10 litres

11,41 €



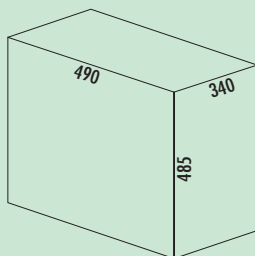
### Traditionline Double-Master® 345 S/400-2

- capacité 32 (2 x 16) litres
- technique: sortie totale
- montage: sur le fond du meuble
- avec seulement 345 mm de profondeur d'encastrement, pas de perte de place



8011111 alu gris

144,46 €



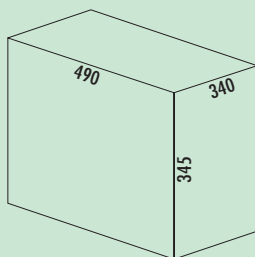
### Traditionline Double-Master® 485 S/400-2

- capacité 52 (2 x 26) litres
- technique: sortie totale
- châssis/rail alu gris
- couvercle complet alu gris
- montage: sur le fond du meuble



8011222 alu gris

221,44 €



### Traditionline Trio-Master® 345 S/400-3

- capacité 32 (2 x 8/1 x 16) litres
- technique: sortie totale
- montage: sur le fond du meuble
- avec seulement 345 mm de hauteur d'encastrement, pas de perte de place



8011116 alu gris

158,59 €

#### Accessoires en option

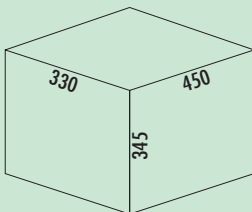
8011195 Couvercle de fermeture, alu gris, pour 7, 8, 10 litres

11,41 €



### Traditionline Double-Shorty<sup>®</sup>

- Poubelle encastrable à technique de sortie totale pour portes tournantes.
- hauteur d'encastrement de seulement 345 mm et profondeur d'encastrement de seulement 325 mm ! Permet de gagner de la place pour le siphon, les raccords d'eau et les appareils à encastrer par le bas
  - 30 litres de volume de remplissage – malgré sa faible longueur
  - largeur minimale d'armoire de 500 mm
  - montage au sol simple et rapide



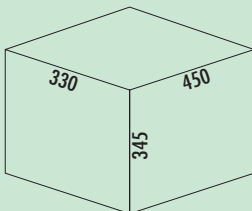
### Traditionline Double-Shorty<sup>®</sup> 345 K/500-2

- capacité 30 (2 x 15) litres
- technique: sortie totale
- montage: sur le fond du meuble
- avec une hauteur d'encastrement de seulement 345 mm et une profondeur d'encastrement de 330 mm, idéal pour gagner de la place



8011058 alu gris

126,65 €



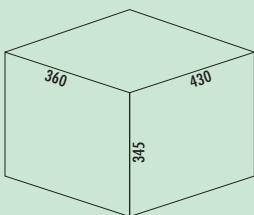
### Traditionline Trio-Shorty<sup>®</sup> 345 K/500-3

- capacité 30 (2 x 7,5/1 x 15) litres
- technique: sortie totale
- montage: sur le fond du meuble
- avec une hauteur d'encastrement de seulement 345 mm et une profondeur d'encastrement de 330 mm, idéal pour gagner de la place



8011188 alu gris

142,62 €



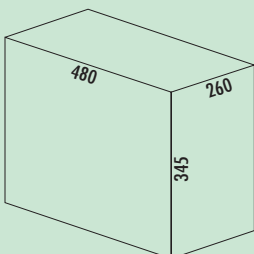
### Traditionline Double-Shorty® 345 K/500-2 avec entraîneur

- capacité 30 (2 x 15) litres
- technique: sortie totale
- montage: sur le fond du meuble
- **complet avec entraîneur pour portes pivotantes**
- **on a besoin d'un angle d'ouverture de porte de 110°**
- **avec une hauteur d'encastrement de seulement 345 mm et une profondeur d'encastrement de 360 mm, idéal pour gagner de la place**



8011208 anthracite

218,63 €



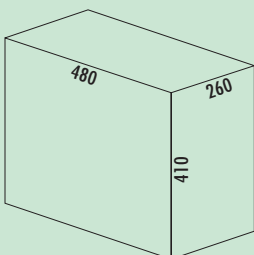
### Profiline Double-Boy® 345 S/300-2

- capacité 24 (1 x 16/1 x 8) litres
- technique: sortie totale
- châssis/rail argenté
- couvercle complet anthracite
- montage: sur le fond du meuble
- **avec seulement 345 mm de profondeur d'encastrement, pas de perte de place**



8012075 avec couvercle bio, anthracite

178,25 €



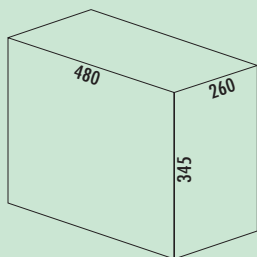
### Profiline Double-Boy® 410 S/300-2

- capacité 30 (1 x 20/1 x 10) litres
- technique: sortie totale
- châssis/rail argenté
- couvercle complet anthracite
- montage: sur le fond du meuble
- **avec seulement 410 mm de profondeur d'encastrement, pas de perte de place**



8012074 avec couvercle bio, anthracite

183,88 €

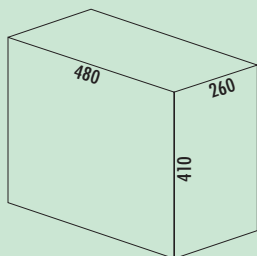


### Profiline Trio-Boy<sup>®</sup> 345 S/300-3

- capacité 24 (3 x 8) litres
- technique: sortie totale
- châssis/rail argenté
- couvercle complet anthracite
- montage: sur le fond du meuble
- avec seulement 345 mm de profondeur d'encastrement, pas de perte de place

8012088 avec couvercle bio, anthracite

174,48 €

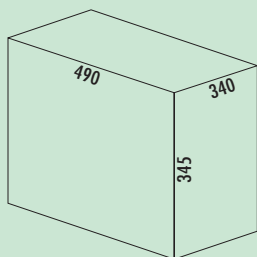


### Profiline Trio-Boy<sup>®</sup> 410 S/300-3

- capacité 30 (3 x 10) litres
- technique: sortie totale
- châssis/rail argenté
- couvercle complet anthracite
- montage: sur le fond du meuble
- avec seulement 410 mm de profondeur d'encastrement, pas de perte de place

8012089 avec couvercle bio, anthracite

170,79 €

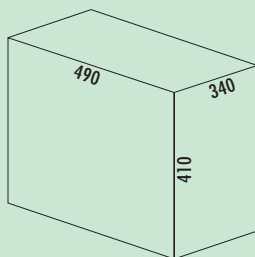


### Profiline Double-Master<sup>®</sup> 345 S/400-2

- capacité 32 (2 x 16) litres
- technique: sortie totale
- châssis/rail argenté
- couvercle complet anthracite
- montage: sur le fond du meuble
- avec seulement 345 mm de profondeur d'encastrement, pas de perte de place

8012086 anthracite

149,21 €



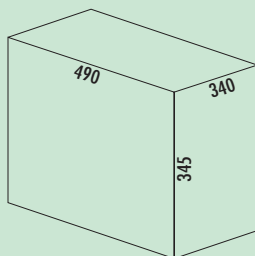
### Profiline Double-Master® 410 S/400-2

- capacité 40 (2 x 20) litres
- technique: sortie totale
- châssis/rail argenté
- couvercle complet anthracite
- montage: sur le fond du meuble
- avec seulement 410 mm de profondeur d'encastrement, pas de perte de place



8012077 anthracite

205,46 €



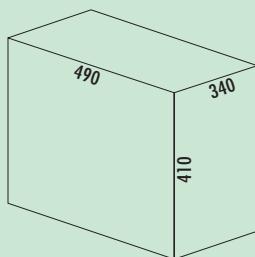
### Profiline Trio-Master® 345 S/400-3

- capacité 32 (1 x 16/2 x 8) litres
- technique: sortie totale
- châssis/rail argenté
- couvercle complet anthracite
- montage: sur le fond du meuble
- avec seulement 345 mm de hauteur d'encastrement, pas de perte de place



8012087 avec couvercle bio, anthracite

178,25 €



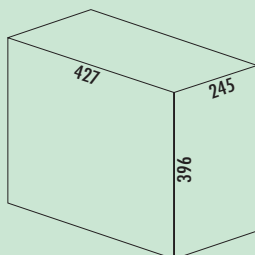
### Profiline Trio-Master® 410 S/400-3

- capacité 40 (1 x 20/2 x 10) litres
- technique: sortie totale
- châssis/rail argenté
- couvercle complet anthracite
- montage: sur le fond du meuble
- avec seulement 410 mm de hauteur d'encastrement, pas de perte de place



8012078 avec couvercle bio, anthracite

205,46 €

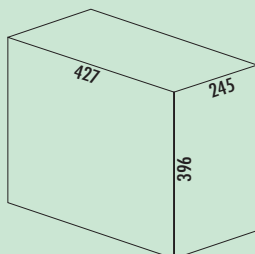


### Solo 3635

- capacité 20 litres
- technique: sortie totale
- châssis/rail argenté
- couvercle complet gris graphite
- montage: sur le fond du meuble

8011263 gris graphite

122,00 €

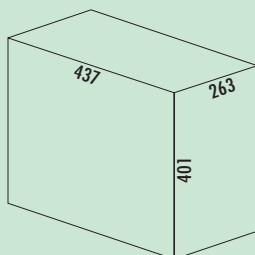


### Solo 3636

- entraîneur inclus
- capacité 20 litres
- technique: sortie totale, entraîneur inclus
- châssis/rail argenté
- couvercle complet gris graphite
- montage: sur le fond du meuble

8011264 gris graphite

125,77 €

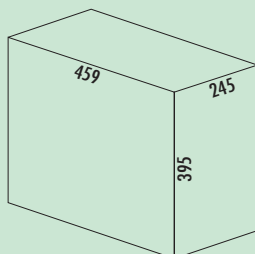


### Tandem 8

- capacité 26 (2 x 13) litres
- technique: sortie totale
- montage: sur le fond du meuble

8011319 gris foncée

166,39 €



### Sortie-Produits nettoyants Carry

Dispositif extractible mobile et flexible.

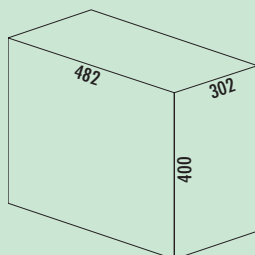
- paniers à porter enfichables sur système extractible avec entrée et amortissement automatiques – se referment en douceur et en silence
- Avec les paniers à ustensiles mobiles, vous pouvez par ex. porter les produits nettoyants là où vous en avez besoin.
- montage simple sur le fond de l'armoire

Egalement en combinaison avec le système de séparation de déchets dans les armoires à partir de 600 mm.



8011023 gris clair

327,46 €



### Tandem 7 K

- lot de balayage inclus
- capacité 30 (2 x 15) litres
- technique: sortie totale
- montage: sur le fond du meuble



8011034 gris clair

220,47 €

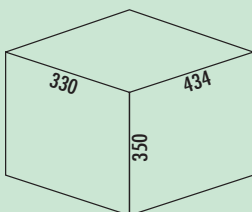



### Tandem S

Poubelle encastrable avec sortie totale pour portes pivotantes, idéale pour gagner de la place!

Vous propose le modèle adapté à tous les besoins:

- pour les éléments bas à partir d'une largeur de 500 mm
- Gain de place idéal avec seulement 350 mm de hauteur d'encastrement et 330 mm de profondeur d'encastrement! Permet de gagner de la place pour le siphon, les raccords d'eau et les appareils à encastrer par le bas.
- montage sur le fond simple et rapide



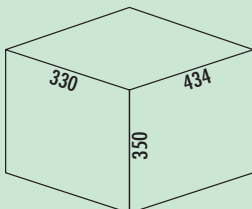

### Tandem S 2

- capacité 30 (1 x 12/1 x 18) litres
- technique: sortie totale
- montage: sur le fond du meuble
- avec seulement 350 mm de hauteur d'encastrement et 330 mm de profondeur d'encastrement, pas de perte de place



8011217 gris clair

174,48 €



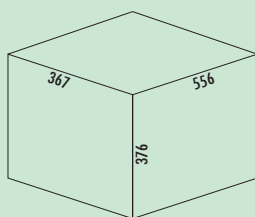
### Tandem S 3

- capacité 28 (2 x 8/1 x 12) litres
- technique: sortie totale
- montage: sur le fond du meuble
- incl. couvercle pour poubelle 8 litres
- avec seulement 350 mm de hauteur d'encastrement et 330 mm de profondeur d'encastrement, pas de perte de place



8011218 gris clair

184,83 €

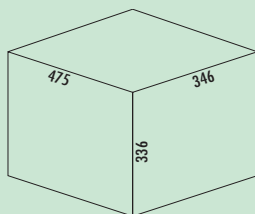


## Tandem S 2 plus

- Complet avec entraîneur pour portes pivotantes.
- capacité 30 (1 x 18/1 x 12) litres
- technique: sortie totale
- montage: sur le fond du meuble/paroi (couvrecl)
- avec seulement 376 mm de hauteur d'encastrement, pas de perte de place

8011219 gris clair

246,72 €

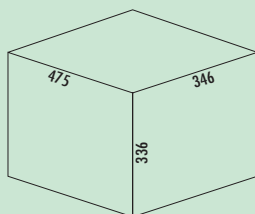


## Tandem 4

- capacité 36 (2 x 18) litres
- technique: sortie totale
- montage: sur le fond du meuble
- avec seulement 336 mm de profondeur d'encastrement, pas de perte de place

8011157 gris clair

203,62 €

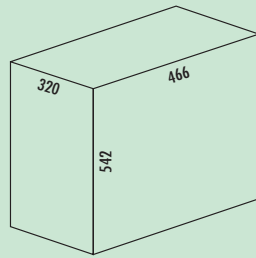


## Tandem 5

- Y compris couvercle pour les poubelles bio.
- capacité 34 (2 x 8/1 x 18) litres
- technique: sortie totale
- montage: sur le fond du meuble
- incl. couvercle pour poubelle 8 litres
- avec seulement 336 mm de hauteur d'encastrement, pas de perte de place

8011158 gris clair

203,62 €



### Easy Cargo 1

- capacité 42 litres
- technique: sortie totale
- montage: sur le fond du meuble

8011254 alu gris

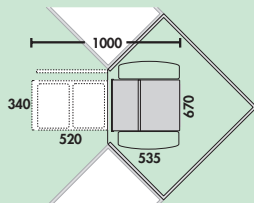
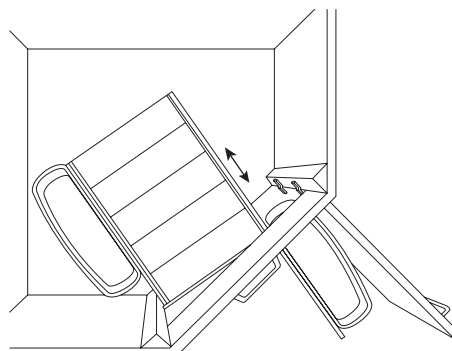
269,28 €



### Traditionline Master Corner

Les avantages:

- deux grands réservoirs pour produits nettoyants amovibles, solides, avec sorties totales extractibles
- coupes en plastique amovibles
- en faisant pivoter la poubelle, il est très facile de retirer et d'alimenter les réservoirs latéraux



### Traditionline Double-Master® Corner 360 S/400-2

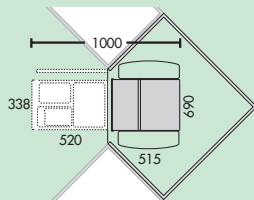
Complet avec deux bacs en plastique. Pour armoire d'angle à partir de 900 x 900 mm.

- capacité 32 (2 x 16) litres
- technique: sortie totale/pivotante
- châssis/rail argenté
- couvercle complet alu gris
- ouverture min. de la porte 380 mm
- montage: sur le fond du meuble/pivotant (22° de chaque côté)
- **avec seulement 360 mm de hauteur d'encastrement, pas de perte de place**
- bacs en plastique extractibles

SORTIE TOTALE

8012083 alu gris

327,46 €



### Traditionline Trio-Master® Corner 360 S/400-3

Complet avec couvercle bio et deux bacs en plastique. Pour armoire d'angle à partir de 900 x 900 mm.

- capacité 32 (2 x 8/1 x 16) litres
- technique: sortie totale/pivotante
- châssis/rail argenté
- couvercle complet alu gris
- ouverture min. de la porte 380 mm
- montage: sur le fond du meuble/pivotant (22° de chaque côté)
- **avec seulement 360 mm de hauteur d'encastrement, pas de perte de place**
- bacs en plastique extractibles

SORTIE TOTALE

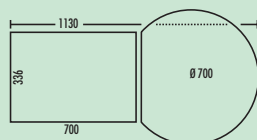
8012084 alu gris

334,05 €



### Rondo® plus

- pour armoires d'angle à partir de 900 x 900 mm
- sortie manuelle avec bandeau de poignée
- poubelle au choix pour triage de 2, 3 ou 4 sortes de déchets
- couvercle supplémentaire avec poignée en creux contre les odeurs désagréables pour une poubelle de déchets bio de 8 litres
- les rails télescopiques sur roulement à billes glissent très facilement et garantissent une sortie totale des poubelles
- coupes à ustensiles, par ex. pour ustensiles de nettoyage, les coupes peuvent être retirées facilement pour le nettoyage
- pièces métalliques avec un usinage haut de gamme



### Rondo® 1 plus

Pour armoires d'angle à partir de 900 x 900 mm.

- capacité 36 (2 x 18) litres

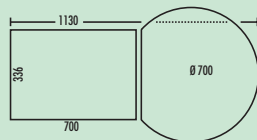
**Les extras:**

- **seau multifonction (12 l) avec un couvercle perforé**
- **2 bacs à ustensiles**
- **couvercle complet avec surface de rangement**
- technique: sortie totale/pivotante
- montage: sur le fond du meuble/pivotant à 360°
- avec seulement 351 mm de hauteur d'encastrement, pas de perte de place

**SORTIE TOTALE**

8011161 gris clair

387,50 €



### Rondo® 2 plus

Pour armoires d'angle à partir de 900 x 900 mm.

- capacité 34 (1 x 18/2 x 8) litres

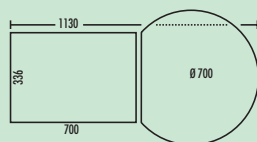
**Les extras:**

- **seau multifonction (12 l) avec un couvercle perforé**
- **2 bacs à ustensiles**
- **couvercle complet avec surface de rangement**
- technique: sortie totale/pivotante
- montage: sur le fond du meuble/pivotant à 360°
- avec seulement 351 mm de hauteur d'encastrement, pas de perte de place

**SORTIE TOTALE**

8011162 gris clair

398,72 €



### Rondo® 3 plus

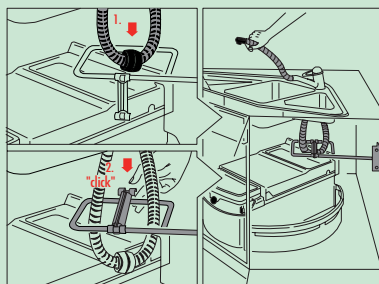
Pour armoires d'angle à partir de 900 x 900 mm.  
– capacité 32 (4 x 8) litres

**Les extras:**

- **seau multifonction (12 l) avec un couvercle perforé**
- **2 bacs à ustensiles**
- **couvercle complet avec surface de rangement**
- technique: sortie totale/pivotante
- montage: sur le fond du meuble/pivotant à 360°
- **avec seulement 351 mm de hauteur d'encastrement, pas de perte de place**

8011163 gris clair

414,70 €



### Rondo plus déflecteur pour douche

Pour toutes les robinetteries à douchettes usuelles.

- montage simple par vissage dans l'élément bas
- guidage forcé du tuyau dans les espaces libres restants, à droite, à gauche, derrière, en haut
- les appareils encastrés installés ne sont pas entravés dans leurs fonctions
- étrier métallique, pulvérisé à la résine époxy
- **accessoires en option pour Rondo plus**

8011175 blanc

20,72 €

# SELECTAkit®

## Solutions d'angle



Poubelles

### Chariot roulant DS

#### Utilisation optimale de l'espace jusque dans les moindres recoins

« Que faire des coins ? » se demandent de nombreux planificateurs de cuisines, surtout quand chaque centimètre compte. Vous obtiendrez une utilisation optimale de l'espace jusque dans les moindres recoins avec le chariot roulant DS pour toutes les poubelles encastrables pour portes pivotantes et systèmes de collecte (voir la prochaine page). Avec le chariot, que vous pourrez pousser entièrement vers l'arrière, les zones à côté de la poubelle restent accessibles et peuvent être utilisées comme espace de rangement pour les produits nettoyants et autres.



#### Position d'extraction

Sorti entièrement vers l'avant, le collecteur de déchets peut être rempli confortablement par le haut.




#### Position de rangement

Le collecteur de déchets rend le moins de place dans sa position de rangement. De cette position de base, il peut être poussé à la fois vers l'avant et vers l'arrière en le soulevant brièvement.



#### Position de dépose

En levant légèrement le collecteur de déchets, on débloque le dispositif de blocage du chariot roulant. Maintenant, il peut être poussé tout à fait vers le fond. Ainsi, les zones de rangement latérales sont facilement accessibles.

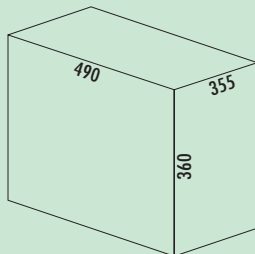


### Chariot roulant DS

Montage dans des armoires d'angle diagonales avec une ouverture d'une largeur min. de 355 mm de large. Egalement adapté pour les meubles sous évier.

- 55 x 355 x 410/606 mm (H x L x P)
- tôle d'acier solide, peinte par poudrage


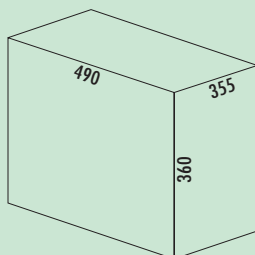
8011136	alu gris	78,81 €
8011134	blanc	78,81 €



### Profiline Double-Master® DS 360 S/400-2

- Chariot roulant DS inclus.
- capacité 32 (2 x 16) litres
  - technique: sortie totale
  - châssis/rail argenté
  - couvercle complet anthracite
  - avec seulement 360 mm de hauteur d'encastrement, pas de perte de place

8010186	anthracite	214,92 €
---------	------------	----------


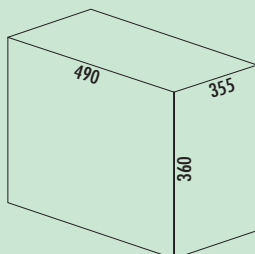


### Profiline Trio-Master® DS 360 S/400-3

- Complet avec couvercle bio. Chariot roulant DS inclus.
- capacité 32 (2 x 8/1 x 16) litres
  - technique: sortie totale
  - châssis/rail argenté
  - couvercle complet anthracite
  - avec seulement 360 mm de hauteur d'encastrement, pas de perte de place

8010187 anthracite

248,08 €

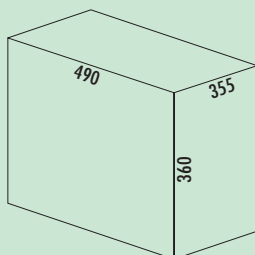


### Traditionline Double-Master® DS 360 S/400-2

- Chariot roulant DS inclus.
- capacité 32 (2 x 16) litres
  - technique: sortie totale
  - montage: sur le fond du meuble
  - avec seulement 360 mm de hauteur d'encastrement, pas de perte de place

8010111 alu gris

205,97 €



### Traditionline Trio-Master® DS 360 S/400-3

- Chariot roulant DS inclus.
- capacité 32 (2 x 8/1 x 16) litres
  - technique: sortie totale
  - montage: sur le fond du meuble
  - avec seulement 360 mm de hauteur d'encastrement, pas de perte de place

8010116 alu gris

218,42 €

#### Accessoires en option

8011195 Couvercle de fermeture, alu gris, pour 7, 8, 10 litres

11,41 €



# SELECTAkit®

## Technique pivotante pour portes battantes

La technique des chemins plus courts



■ Cabbi® junior	Page 235
Cabbi®	Page 236–237
Cox® Beep	Page 238
Müllex Single 35	Page 239
Müllex Euro Flexx	Page 239
Klassikline Single-Junior®	Page 240
Klassikline Single-Junior® Bio	Page 240
Klassikline Double-Junior®	Page 240
Rondo® 2	Page 241
Uno 3418	Page 242
Duo 3416	Page 242

**Adapté pour les dessins de façades suivants :**



Façade pleine



Bandeau de façade avec une division

Veuillez contrôler les hauteurs pour les groupes de produits.

# SELECTAkit®


## Technique pivotante pour portes battantes

### Cabbi® & Cabbi® junior

Une solution intelligente et simple à manier pour pouvoir collecter les déchets bio sans odeurs désagréables. Couvercle bio parfaitement étanche avec une cassette amovible à trous, insérée dans un non-tissé en charbon actif servant de filtre anti-odeurs.

Dans l'ensemble, le concept Cabbi® vous convaincra par sa qualité exceptionnelle et une multitude de performances uniques :

- mécanisme d'arbre porteur solide
- à monter en un tour de main
- utilisation optimale de l'espace
- entraîneur facilement maniable
- couvercle avec technique de levage/abaissement
- accès facile à l'élément bas
- bornes pour une fixation ferme
- matières premières de base écologiques
- panier en fil de fer pratique comme accessoire
- couvercle bio étanche



reddot award



### Cabbi® & Cabbi® junior sont extrêmement simples à monter :



1. Monter le support rotatif et la réception de support de conduite forcée.




2. Compléter et insérer les tiges rotatives.



3. Monter l'entraîneur.



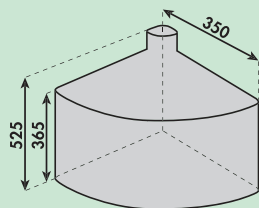
4. Insérer le panier dans la barre rotative.



5. Fixer le couvercle avec des clips.



6. Insérer le réservoir.

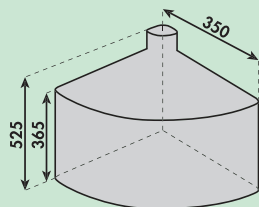


### Cabbi® junior 1

- capacité 18 litres
- technique: technique pivotante
- montage: fond de l'armoire/paroi de l'armoire

8013200 anthracite

127,26 €

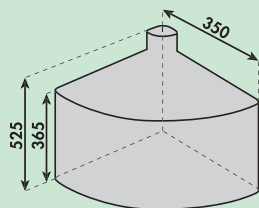


### Cabbi® junior 2

- capacité 18 (2 x 9) litres
- technique: technique pivotante
- montage: fond de l'armoire/paroi de l'armoire

8013201 anthracite

127,26 €



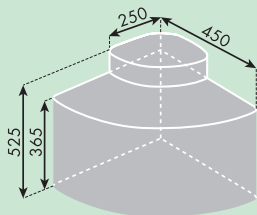
### Cabbi® junior 2 plus

Complet avec couvercle bio et 4 filtres à charbon actif (env. les besoins annuels).

- capacité 18 (2 x 9) litres
- technique: technique pivotante
- montage: fond de l'armoire/paroi de l'armoire

8013202 anthracite

137,52 €

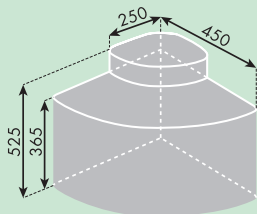


## Cabbi® 3

- capacité 39 (1 x 18/1 x 9/1 x 12) litres
- technique: technique pivotante
- montage: fond de l'armoire/paroi de l'armoire

8013171 anthracite

217,66 €



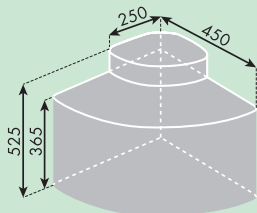
## Cabbi® 3 plus

Complet avec couvercle bio et 4 filtres à charbon actif (env. les besoins annuels).

- capacité 39 (1 x 18/1 x 9/1 x 12) litres
- technique: technique pivotante
- montage: fond de l'armoire/paroi de l'armoire

8013173 anthracite

220,69 €

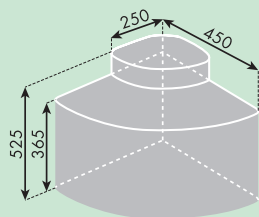


## Cabbi® 4

- capacité 39 (3 x 9/1 x 12) litres
- technique: technique pivotante
- montage: fond de l'armoire/paroi de l'armoire

8013170 anthracite

217,66 €



### Cabbi® 4 plus

Complet avec couvercle bio et 4 filtres à charbon actif (env. les besoins annuels).

- capacité 39 (3 x 9/1 x 12) litres
- technique: technique pivotante
- montage: fond de l'armoire/paroi de l'armoire

8013172 anthracite

220,69 €



### Couvercle Cabbi® bio

Accessoires en option pour Cabbi® junior 2, Cabbi® 3 et Cabbi® 4. Y compris 4 filtres au charbon actif (besoins annuels estimés).

8011177 pour 9 litres

17,12 €



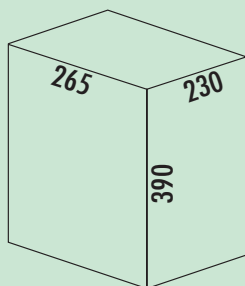
### Lot de filtres bio de remplacement

Pièce de rechange. Pour Cabbi® junior 2 plus, Cabbi® 3 plus, Cabbi® 4 plus, Cox® Base 360 S/400-2, Cox® Base 360 S/500-3, Cox® Base 360 S/600-3, Cox® Base 360 S/600-4, Cox® Base 360 K, Cox® Base 360 S/900-4, Stand-UP et Cox® Box.

Composé de 4 filtres au charbon actif (besoins annuels estimés).

8011178 noir

7,71 €



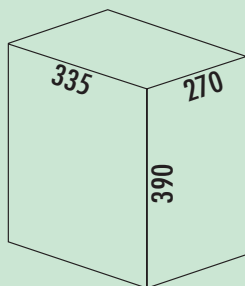
**COX®** beep

### Cox® Beep 400

- volume de déchets 10 litres
- technique: technique pivotante
- couvercle matière plastique
- montage: fond/paroi de l'armoire
- L'entraîneur est fixé au verso de la porte et est adapté à la fois pour le montage sur le cadre ou sur le battant de la porte.
- utilisable à droite/ à gauche

**8013002** gris clair, H 390 mm, 10 litres

**66,10 €**



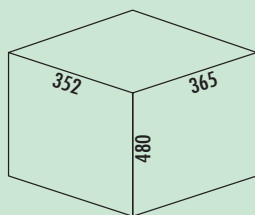
**COX®** beep

### Cox® Beep 450

- volume de déchets 15,5 litres
- technique: technique pivotante
- couvercle matière plastique
- montage: fond/paroi de l'armoire
- L'entraîneur est fixé au verso de la porte et est adapté à la fois pour le montage sur le cadre ou sur le battant de la porte.
- utilisable à droite/ à gauche

**8013004** gris clair, H 390 mm, 15,5 litres

**75,30 €**



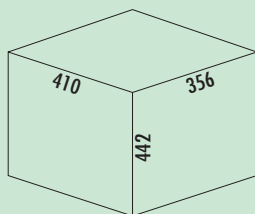
### Müllex Single 35

Pour beaucoup de déchets quand on a peu de place. Bacs pour sacs normalisés de 35 l et 17 l. Rouleaux de sacs poubelles, balayette, serpillière etc. peuvent être déposés de façon très pratique sur le couvercle. Râteau de maintien avec crochet de traction pour le pivotement – sans sollicitation des ferrures des charnières.

- capacité 35 litres
- technique: système basculant
- couvercle noir
- montage: fond de l'armoire et bandeau frontal
- largeur max. d'armoire 600 mm

8011020 noir

135,16 €

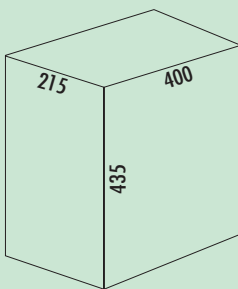


### Müllex Euro Flexx

- capacité 35 litres
- poubelle pour sacs poubelles de 35 l et 17 l
- technique: technique pivotante
- couvercle avec renforcement de dépose
- un crochet d'arrêt évite une surcharge des charnières
- montage sur la paroi du meuble, montable à gauche et à droite

8011030 anthracite

162,37 €



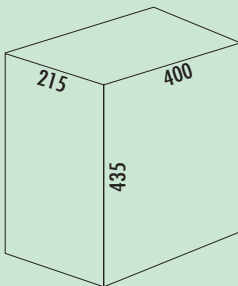
### Klassikline Single-Junior®

- capacité 19 litres
- technique: technique pivotante
- montage: sur la paroi du meuble

<b>8011008</b>	blanc	<b>77,50 €</b>
<b>8011085</b>	acier inox	<b>144,46 €</b>
<b>8011226</b>	alu gris	<b>91,02 €</b>

#### Accessoires en option

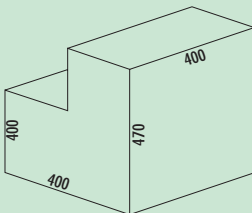
<b>8011016</b>	Bio Boy avec séparation, 5 litres	<b>22,56 €</b>
----------------	-----------------------------------	----------------



### Klassikline Single-Junior® avec insert bio

- capacité 19 litres, Bio Boy 5 l inclus
- technique: technique pivotante
- montage: sur la paroi du meuble

<b>8011087</b>	acier inox	<b>157,63 €</b>
<b>8011227</b>	alu gris	<b>106,02 €</b>



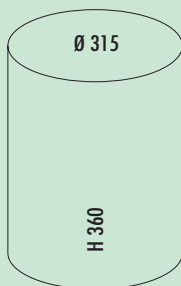
### Klassikline Double-Junior®

- capacité 29 (1 x 19/1 x 10) litres
- technique: technique pivotante
- montage: sur la paroi du meuble

<b>8011088</b>	alu gris	<b>167,98 €</b>
----------------	----------	-----------------

#### Accessoires en option

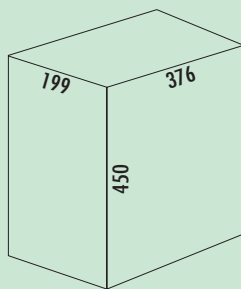
<b>8011016</b>	Bio Boy avec séparation, 5 litres	<b>22,56 €</b>
----------------	-----------------------------------	----------------



### Rondo® 2

- capacité 13 litres
- technique: technique pivotante
- montage: sur la paroi du meuble
- hauteur 400 mm, couvercle rabattu inclus
- il faut un angle d'ouverture de porte de 110°

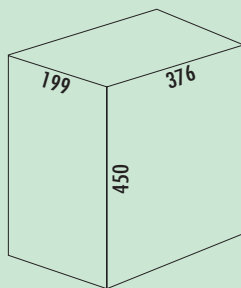
8011005	acier inox	76,34 €
8011006	blanc	59,28 €
8011206	argenté	59,28 €



### Uno 3418

- capacité 18 litres
- technique: technique pivotante
- montage: élément mural de l'armoire

8011267	acier inox	122,00 €
8011265	blanc	103,22 €



### Duo 3416

- capacité 16 (2 x 8) litres
- technique: technique pivotante
- montage: paroi de l'armoire

8011270	acier inox	123,84 €
8011268	blanc	105,06 €

# SELECTAkit®

## Bacs encastrables/ Broyeurs de déchets

Extrêmement pratique et  
esthétique



■ Dassa

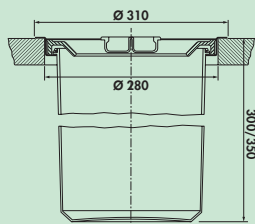

Premium 700 EC

Premium 550 EC

Page 244

Page 245

Page 246

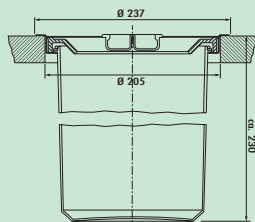


### Dassa 2

Rapide et toujours prêt – directement intégré dans le plan de travail.  
Egalement adapté pour le montage affleurant.

- dimensions d'encastrement Ø 280 mm
- extérieur Ø 310 mm
- capacité 13 litres

<b>801101</b>	acier inox avec insert en plastique, capacité 11 litres	<b>157,98 €</b>
<b>8011059</b>	acier inox avec insert en plastique, capacité 13 litres	<b>215,82 €</b>



### Dassa 4

Rapide et toujours prêt – directement intégré dans le plan de travail.  
Egalement adapté pour le montage affleurant.

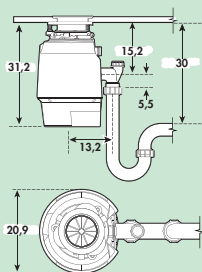
- dimension d'encastrement Ø 205 mm
- extérieur Ø 237 mm
- capacité 5 litres

<b>8011032</b>	acier inox avec insert en alu	<b>175,44 €</b>
<b>8011031</b>	acier inox avec insert en plastique	<b>133,23 €</b>



### Broyeur de déchets

- Un nettoyage simple, qui permet de gagner du temps: Les restes alimentaires sont rincés directement avec l'eau usée.
- Une utilisation sûre et simple: Laisser couler l'eau froide, mettre l'appareil en service et verser les restes alimentaires dans l'écoulement. Le dispositif d'élimination fluidifie les restes alimentaires (sans couteaux ou lames). La force centrifuge à la surface de broyage de la paroi extérieure presse les restes et la pression les réduit en petits morceaux.
- Ce dispositif élimine les ordures ménagères, qui occasionnent des odeurs désagréables ainsi que les restes alimentaires gras.
- Élimination de la quasi-totalité des ordures ménagères: Même les os durs n'endommagent pas cet appareil solide.
- Pas de maintenance et auto-nettoyant grâce à l'acier inox haut de gamme et à d'autres matériaux résistants. Le moteur ultra-performant a été conçu spécialement pour ce dispositif d'élimination de déchets, qui se nettoie automatiquement par une utilisation régulière. Il ne nécessite aucun produit nettoyant chimique.
- **Veillez vous informer au sujet des prescriptions régionales et des possibilités d'utilisation de tels broyeurs!**



### Premium 700 EC

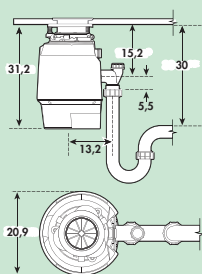
Le broyeur de déchets de cuisine peut être rempli en continu. Changement automatique de sens de rotation pour prolonger la durée de vie et pour une utilisation sans problème. Compartiment en acier inox de 980 ml, peu bruyant, avec distributeur d'air en chrome, procédé de mouture à 2 voies, interrupteur de surcharge avec un interrupteur de retour manuel, protégé contre les éclaboussures, raccord GS, moteur de 0,75 CV. Adapté pour les systèmes d'évacuation 3/2".

**Svp informez-vous sur les dispositions normatives régionales auprès des autorités compétentes avant l'installation des broyeurs à déchets!**

- Ø 209 mm
- poids 8,12 kg
- 380 watts

8012031 anthracite, H 312 mm

1.435,00 €



### Premium 550 EC

Le broyeur de déchets technologie MultiGrind à 2 étapes peut être rempli en continu. Les restes alimentaires sont moulus en petites particules et éliminés en quelques secondes. Solution encastrable durable et compacte sous l'évier, sans perte de place précieuse. Grâce à son système de levage et de verrouillage (Lift & Latch), l'installation est facile dans les cuisines neuves ou existantes et compatible avec la plupart des éviers. Moteur de 0,55 CV et éléments de mouture en acier inox et interrupteur à air intégré en chrome. Protection de surcharge. Adapté pour les systèmes d'évacuation 3/2".

**Svp informez-vous sur les dispositions normatives régionales auprès des autorités compétentes avant l'installation des broyeurs à déchets!**

- Ø 209 mm
- poids 8,12 kg
- capacité du bol de broyage 980 ml
- raccordement d'évacuation 380 mm
- 380 watts

8012034 anthracite, H 312 mm

900,49 €