

CON-  
AKTIV®

Steckdosen



Emphase

Steckdosen



Unverzichtbar für den Arbeitsbereich in der Küche: die individuelle Stromversorgung. CON-AKTIV® bietet absolut funktionssichere und formschöne Schalt- und Steckdoseinheiten. Leicht erreichbar für Toaster, Wasserkocher, Küchenmaschine oder wofür sonst Strom gebraucht wird.

Egal ob Neuplanung oder Nachrüstung in der vorhandenen Küche – CON-AKTIV® liefert alle gewünschten Lösungen. Die Auswahl an versenkbaren, wandmontierten oder aufgesetzten Schalt- und Steckdosen-Varianten in gebürstetem Edelstahl, Glas und mattem Aluminium lässt viel Spielraum für die optimale Steckdosenausstattung.

Einzel- oder Doppel-USB-Charger versorgen Smartphone, Tablet und Co. an Ort und Stelle mit Stelle mit passender Energie. Und bei manchen Modellen steuern integrierte Schalter sogar die LED-Küchenbeleuchtung.

# CON-AKTIV® Steckdosen

Sicher, flexibel und  
montageleicht



■ CON-AKTIV®  
Aufbau- und Eck-Steckdosen  
Formschöne Problemlöser      Seite 405–418

■ CON-AKTIV®  
Versenkbare Steckdosen  
Im Handumdrehen  
einsatzbereit      Seite 419–426

■ CON-AKTIV®  
Einbausteckdosen  
Perfekt integriert      Seite 427–444




# CON-AKTIV®

## Aufbau- und Ecksteckdosen

Formschöne Problemlöser

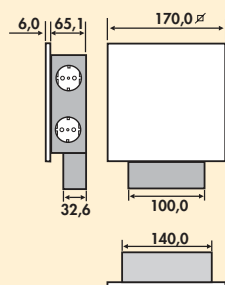


■ Mira Quad Glas USB A	Seite 406
Mira Eck Glas	Seite 406
Mira Eck Glas USB A	Seite 407
Mira Glas USB A	Seite 407
Mira ES1	Seite 408
Mira Eck	Seite 409
Mira Eck small S	Seite 410
Mira ES2/ES3/ES4	Seite 410
Mira Dreieck	Seite 410
Mira Wand	Seite 411
Casia 2K	Seite 412
Casia 2L	Seite 412
Mira ES5	Seite 412
Corner Doppelsteckdosen	Seite 412
Mira WA1	Seite 413
Mira BS1	Seite 413
Mira ES1 mit Blende	Seite 413
Mira KST1	Seite 413
Evoline® Dock	Seite 414
Evoline® Wing	Seite 415
Muzak Säule	Seite 416
Doppel-Elektrobox	Seite 416
Eckbox 3	Seite 417



### Mira Glas

Hochwertig, funktional und flexibel. Die Steckdosenelemente der Serie Mira Glas setzen Maßstäbe in Gestaltung, Materialauswahl und Ausstattung. Fein gebürsteter Edelstahl, kombiniert mit weiß oder schwarz bedruckten Glasflächen integrieren sich, auch bei einer nachträglichen Elektrifizierung, zwischen Arbeitsplatte und Oberschrank, in jede moderne Einbauküche. Wahlweise ausgestattet mit Schuko Steckdosen und USB Charger, erfüllen sie heutige Anforderungen an Design und Funktion.



### Mira Quad Glas USB A

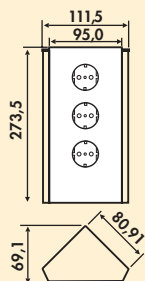


Steckdosenelement. 3-fach. Mit Doppel USB Charger (Ladestation). Frontseite in bedrucktem und kratzfestem Glas.

- Edelstahlgehäuse
- 230 V/16 A
- 2 x USB Charger Typ A, 5 VDC, 1A/1 out: 2 x 1050 mA
- 200 x 170 x 65,1 mm (H x B x T)
- 2000 mm Netzanschlussleitung, Schuko stecker lose beigelegt
- Kabelauslass hinten unten

7053058	Edelstahl/Glas weiß	173,61	<b>206,60 €</b>
7053127	Edelstahl/Glas schwarz	173,61	<b>206,60 €</b>

Steckdosen



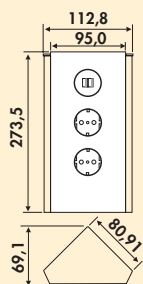
### Mira Eck Glas



Eck-Steckdosenelement, 3-fach. Frontseite in bedrucktem und kratzfestem Glas, für 90° Ecke.

- Edelstahlgehäuse
- 230 V/16 A
- 273,5 x 80,91 x 80,91 mm (H x B x T)
- 2000 mm Netzanschlussleitung, Schuko stecker lose beigelegt
- Kabelauslass hinten

7053057	Edelstahl/Glas weiß	130,67	<b>155,50 €</b>
7053128	Edelstahl/Glas schwarz	130,67	<b>155,50 €</b>



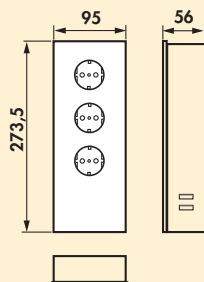
### Mira Eck Glas USB A



Eck-Steckdosenelement, 2-fach und Doppel USB Charger (Ladestation). Frontseite in bedrucktem und kratzfestem Glas, für 90° Ecke.

- Edelstahlgehäuse
- 230 V/16 A
- 2 x USB Charger Typ A, 5 VDC, IA/I out: 2 x 1050 mA
- 273,5 x 80,91 x 80,91 mm (H x B x T)
- 2000 mm Netzanschlussleitung, Schukostecker lose beigelegt
- Kabelauslass hinten

7053123	Edelstahl/Glas weiß	157,14	187,00 €
7053124	Edelstahl/Glas schwarz	157,14	187,00 €



### Mira Glas USB A



Steckdosenelement. 3-fach. Mit Doppel USB Charger (Ladestation). Frontseite in bedrucktem und kratzfestem Glas.

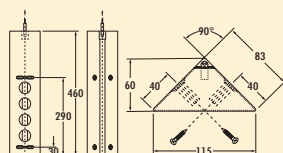
- Edelstahlgehäuse
- 230 V/16 A
- 2 x USB Charger Typ A, 5 VDC, IA/I out: 2 x 1050 mA
- 273,5 x 95 x 56 mm (H x B x T)
- 2000 mm Netzanschlussleitung, Schukostecker lose beigelegt
- Kabelauslass unten

7053056	Edelstahl/Glas weiß	159,92	190,30 €
7053129	Edelstahl/Glas schwarz	159,92	190,30 €



### Mira ES

Elegant und zeitgemäß gestaltet, können sich die Mira Steckdosenelemente wahrlich sehen lassen. Die Oberflächen der Elemente sind leicht zu pflegen, hygienisch und langlebig.



### Mira ES1

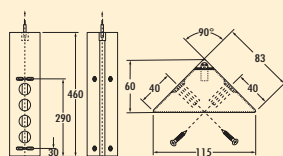


Eck-Steckdosenelement. 4-fach. Mit teleskopierbarem Ausgleichsstück ohne Endkappen.

- 240 V/16 A
- 460–580 x 83 x 83 mm (H x B x T)
- 2000 mm Netzanschlussleitung, Schuko-stecker lose beigelegt
- Kabelauslass hinten oben

**7053045** Edelstahl 128,57 **153,00 €**

**7053235** schwarz matt 130,25 **155,00 €**



### Mira ES1 USB A/C

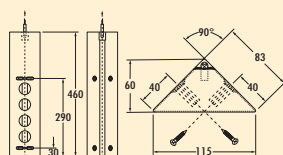


Eck-Steckdosenelement. 4-fach. Mit teleskopierbarem Ausgleichsstück ohne Endkappen.

- 240 V/16 A
- 460–580 x 83 x 83 mm (H x B x T)
- 1 x USB Charger Typ A, 5 VDC, out: 1000 mA
- 1 x USB Charger Typ C, 5 VDC, out: 1000 mA
- 2000 mm Netzanschlussleitung, Schuko-stecker lose beigelegt
- Kabelauslass hinten oben

**7053239** Edelstahl 195,63 **232,80 €**

**7053240** schwarz matt 199,83 **237,80 €**



### Mira ES1-S



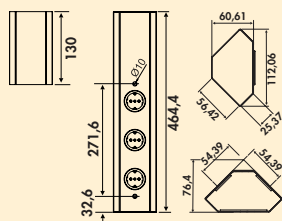
Eck-Steckdosenelement. 3-fach. Mit teleskopierbarem Ausgleichsstück ohne Endkappen, mit Schalter schwarz für externe Beleuchtung.

- 240 V/16 A
- 460–580 x 83 x 83 mm (H x B x T)
- 2000 mm Netzanschlussleitung, Schuko-stecker lose beigelegt
- 1800 mm Schalterleitung mit Eurokupplung
- Kabelauslass hinten oben

**7053049** Edelstahl 149,58 **178,00 €**

**7053236** schwarz matt 151,26 **180,00 €**





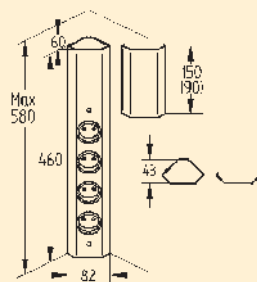
### Mira Eck



Eck-Steckdosenelement. Mit teleskopierbarem Ausgleichsstück ohne Endkappen, für 90° Ecke.

- Edelstahlgehäuse
- 465–595 x 81 x 81 mm (H x B x T)
- 2000 mm Netzanschlussleitung, Schukostecker lose beigelegt
- Kabelauslass hinten oben

<b>7053001</b> 3-fach, ohne Schalter	124,29	<b>147,91 €</b>
<b>7053002</b> 2-fach, mit Schalter für externe Beleuchtung	139,75	<b>166,30 €</b>
<b>7053062</b> 3-fach, ohne Schalter, mit Schweizer Steckdosen	191,85	<b>228,30 €</b>



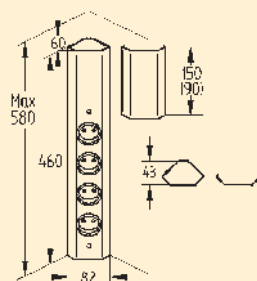
### Mira Eck small 1



Eck-Steckdosenelement. 4-fach.

- Gehäuse in kompakter Bauform mit teleskopierbarem Ausgleichsstück
- 240 V/16 A
- 460–580 x 59 x 59 mm (H x B x T)
- 2000 mm Netzanschlussleitung, Schukostecker lose beigelegt
- Kabelauslass hinten oben

<b>7053093</b> Edelstahl	122,69	<b>146,00 €</b>
<b>7053237</b> schwarz matt	125,21	<b>149,00 €</b>



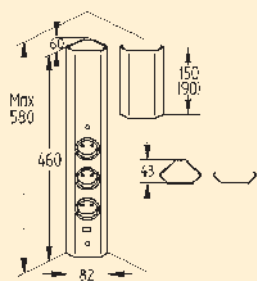
### Mira Eck small USB A/C



Eck-Steckdosenelement. 4-fach.

- Gehäuse in kompakter Bauform mit teleskopierbarem Ausgleichsstück
- 240 V/16 A
- 460–580 x 59 x 59 mm (H x B x T)
- 1 x USB Charger Typ A, 5 VDC, out: 1000 mA
- 1 x USB Charger Typ C, 5 VDC, out: 1000 mA
- 2000 mm Netzanschlussleitung, Schukostecker lose beigelegt
- Kabelauslass hinten oben

<b>7053241</b> Edelstahl	190,34	<b>226,50 €</b>
<b>7053242</b> schwarz matt	194,54	<b>231,50 €</b>



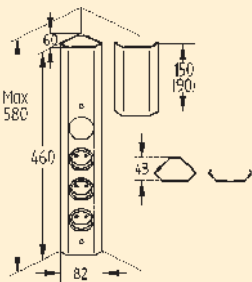
### Mira Eck small USB A



Eck-Steckdosenelement. 3-fach.

- Edelstahlgehäuse in kompakter Bauform mit teleskopierbarem Ausgleichsstück
- 240 V/16 A
- 460–580 x 59 x 59 mm (H x B x T)
- 1 x USB Charger Typ A, 5 VDC, out: 1000 mA
- 2000 mm Netzanschlussleitung, Schukostecker lose beigelegt
- Kabelauslass hinten oben

<b>7053094</b> Edelstahl	139,50	<b>166,01 €</b>
--------------------------	--------	-----------------

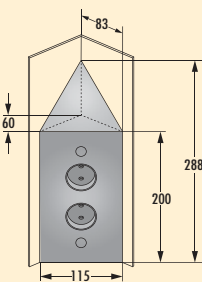


### Mira Eck small S



Eck-Steckdosenelement. 3-fach und Schalter für externe Beleuchtung.  
 – Gehäuse in kompakter Bauform mit teleskopierbarem Ausgleichsstück  
 – 240 V/16 A  
 – 460–580 x 59 x 59 mm (H x B x T)  
 – 2000 mm Netzanschlussleitung, Schuko-stecker lose beigelegt  
 – 1800 mm Schalterleitung mit Eurokupplung  
 – Kabelauslass hinten

7053095	Edelstahl	137,82	164,01 €
7053238	schwarz matt	142,02	169,00 €

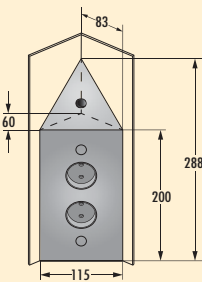


### Mira ES3



Eck-Steckdosenelement. 2-fach.  
 – 240 V/16 A  
 – 288 x 83 x 83 mm (H x B x T)  
 – 2000 mm Netzanschlussleitung, Schuko-stecker lose beigelegt  
 – Kabelauslass hinten unten

7053041	mit Schuko-steckdosen, Edelstahl	109,24	130,00 €
7053141	mit Schuko-steckdosen, schwarz matt	114,29	136,01 €

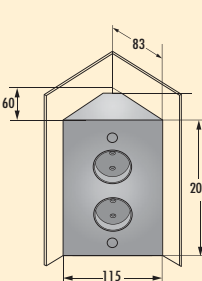


### Mira ES4



Eck-Steckdosenelement. 2-fach, 240 V/16 A. 1 Minischalter 240 V/2 A, für externe Beleuchtung.  
 – 288 x 83 x 83 mm (H x B x T)  
 – 2000 mm Netzanschlussleitung, Schuko-stecker lose beigelegt  
 – 1800 mm Schalterleitung mit Eurokupplung  
 – Kabelauslass hinten unten

7053042	Edelstahl	130,25	155,00 €
---------	-----------	--------	----------

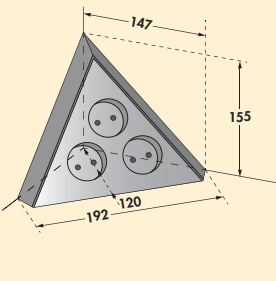
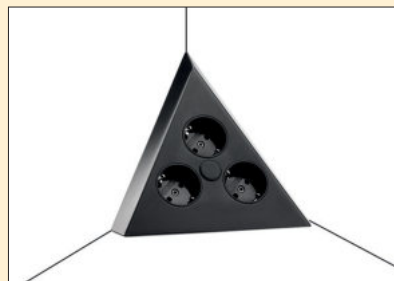


### Mira ES2



Eck-Steckdosenelement. 2-fach.  
 – 240 V/16 A  
 – 200 x 83 x 83 mm (H x B x T)  
 – 2000 mm Netzanschlussleitung, Schuko-stecker lose beigelegt  
 – Kabelauslass hinten unten

7053040	Edelstahl	107,56	128,00 €
7053140	schwarz matt	109,24	130,00 €

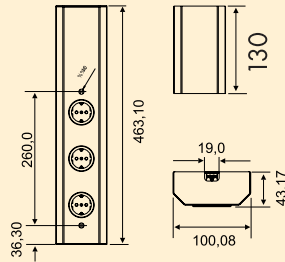


### Mira Dreieck



Eck-Steckdosenelement. 3-fach.  
 – 240 V/16 A  
 – 155 x 147 x 147 (H x B x T)  
 – 2000 mm Netzanschlussleitung, Schuko-stecker lose beigelegt  
 – Kabelauslass hinten

7053043	Edelstahl	113,45	135,01 €
7053143	schwarz matt	117,65	140,00 €



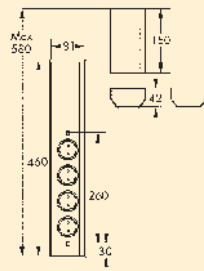
### Mira Wand



Steckdosenelement. Mit teleskopierbarem Ausgleichsstück ohne Endkappen.

- Edelstahlgehäuse, 230 V/16 A
- 465–595 x 100 x 43 mm (H x B x T)
- 2000 mm Netzanschlussleitung, Schuko-stecker lose beigelegt
- Kabelauslass hinten oben

7053004 3-fach, ohne Schalter	127,06	151,20 €
7053005 2-fach, mit Schalter für externe Beleuchtung	140,67	167,40 €



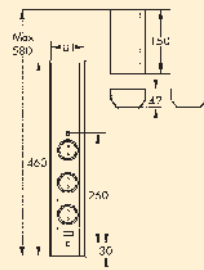
### Mira Wand small



Steckdosenelement. 4-fach.

- Edelstahlgehäuse in kompakter Bauform mit teleskopierbarem Ausgleichsstück
- 240 V/16 A
- 460–580 x 81 x 42 mm (H x B x T)
- 2000 mm Netzanschlussleitung, Schuko-stecker lose beigelegt
- Kabelauslass hinten oben

7053090 Edelstahl	125,21	149,00 €
7053245 schwarz matt	134,03	159,50 €



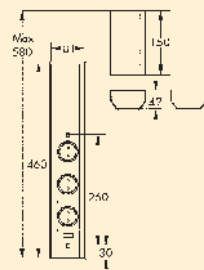
### Mira Wand small USB A



Steckdosenelement. 3-fach.

- Edelstahlgehäuse in kompakter Bauform mit teleskopierbarem Ausgleichsstück
- 240 V/16 A
- 1 x USB Charger Typ A, 5 VDC, IA/ I out: 1000 mA
- 460–580 x 81 x 42 mm (H x B x T)
- 2000 mm Netzanschlussleitung, Schuko-stecker lose beigelegt
- Kabelauslass hinten oben

7053091 Edelstahl	138,66	165,01 €
-------------------	--------	----------



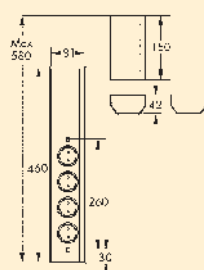
### Mira Wand small USB A/C



Steckdosenelement. 3-fach.

- Edelstahlgehäuse in kompakter Bauform mit teleskopierbarem Ausgleichsstück
- 240 V/16 A
- 1 x USB Charger Typ A, 5 VDC, IA/ I out: 1000 mA
- 1 x USB Charger Typ C, 5 VDC, IA/ I out: 1000 mA
- 460–580 x 81 x 42 mm (H x B x T)
- 2000 mm Netzanschlussleitung, Schuko-stecker lose beigelegt
- Kabelauslass hinten oben

7053243 Edelstahl	188,66	224,51 €
7053244 schwarz matt	192,02	228,50 €



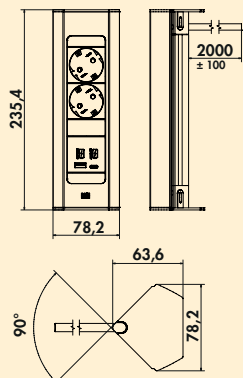
### Mira Wand small S



Steckdosenelement. 3-fach und Schalter für externe Beleuchtung.

- Edelstahlgehäuse in kompakter Bauform mit teleskopierbarem Ausgleichsstück
- 240 V/16 A
- 460–580 x 81 x 42 mm (H x B x T)
- 2000 mm Netzanschlussleitung, Schuko-stecker lose beigelegt
- 1800 mm Schalterleitung mit Eurokupplung
- Kabelauslass hinten oben

7053092 Edelstahl	134,45	160,00 €
7053246 schwarz matt	153,78	183,00 €



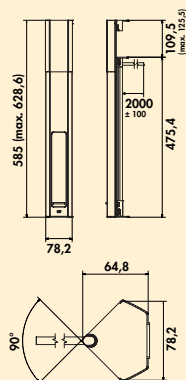
### Casia 2K Steckdosenleiste USB A+C



Eck-Steckdosenelement, Aluminium. 2-fach. Für senkrechte und waagerechte Montage geeignet.

- 240 V/16 A
- 1 x USB Charger Typ A, 5 VDC, IA/I out: 1 100 mA
- 1 x USB Charger Typ C, 5 VDC, IA/I out: 1 100 mA
- 235 x 78 x 64 mm (H x B x T)
- 2000 mm Netzanschlussleitung, Schukostecker lose beigelegt
- Kabelauslass hinten

7053247 edelstahlfarbig	240,34	286,00 €
7053248 schwarz matt	240,34	286,00 €



### Casia 2L Steckdosenleiste USB A+C

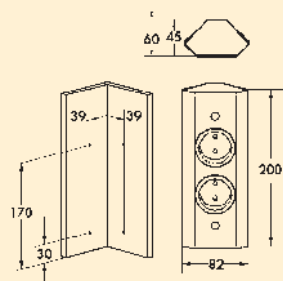


Eck-Steckdosenelement, Aluminium. 3-fach. Für senkrechte und waagerechte Montage geeignet. Mit teleskopierbarem Ausgleichsstück und abdeckbaren Steckdosen.

- 240 V/16 A
- 1 x USB Charger Typ A, 5 VDC, IA/I out: 1 100 mA
- 1 x USB Charger Typ C, 5 VDC, IA/I out: 1 100 mA
- 475 x 78 x 64 mm (H x B x T)
- 2000 mm Netzanschlussleitung, Schukostecker lose beigelegt
- Kabelauslass hinten

7053249 edelstahlfarbig	314,29	374,01 €
7053250 schwarz matt	314,29	374,01 €

Steckdosen



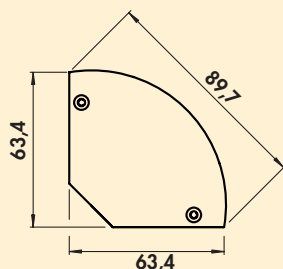
### Mira ES5



Eck-Steckdosenelement. 2-fach. Für senkrechte und waagerechte Montage geeignet.

- 240 V/16 A
- 200 x 59 x 59 mm (H x B x T)
- 2000 mm Netzanschlussleitung, Schukostecker lose beigelegt
- Kabelauslass hinten

7053113 Edelstahl	105,04	125,00 €
7053114 schwarz matt	107,56	128,00 €



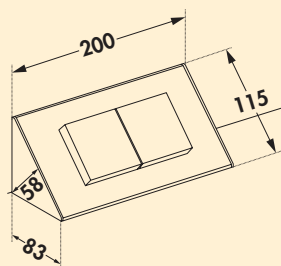
### Corner Doppelsteckdosen



Steckdosenelement. 2-fach. Edelstahlgehäuse mit schwarzen Steckdoseneinsätzen.

- 220–240 V/16 A
- 152 x 63,4 x 63,4 mm (H x B x T)
- Kabelausgang mittig
- 2000 mm Netzanschlussleitung, Schukostecker lose beigelegt

7031220 edelstahlfarbig	86,55	102,99 €
-------------------------	-------	----------

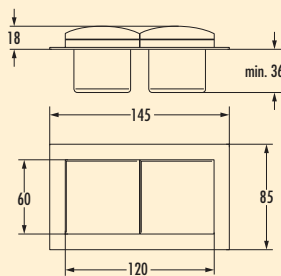


### Mira WA1



Steckdosenelement. 2-fach. Mit Klappdeckel.  
 – 240 V/16 A  
 – 200 x 83 x 83 mm (H x B x T)  
 – 2000 mm Netzanschlussleitung, Schukostecker lose beigelegt  
 – Kabelauslass hinten

7053048 Edelstahl 113,45 135,01 €



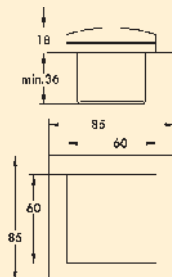
### Mira BS1



Steckdosenelement. 2-fach. Mit Klappdeckel.  
 Durch seine geringe Einbautiefe lässt sich die Mira BS1 besonders gut in Schrankblenden integrieren.  
 – 240 V/16 A  
 – 85 x 145 x mindestens 36 mm (H x B x T)  
 – 2000 mm Netzanschlussleitung, Schukostecker lose beigelegt

7053044 Edelstahl 100,84 120,00 €

7053115 schwarz matt 102,52 122,00 €



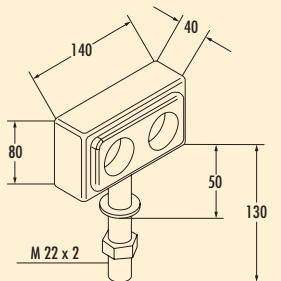
### Mira ES1 mit Blende



Steckdosenelement. 1-fach. Mit Klappdeckel.  
 – 240 V/16 A  
 – 2000 mm Netzanschlussleitung, Schukostecker lose beigelegt  
 – Edelstahlblende 85 x 85 mm

7053138 Edelstahl, Deckel edelstahlfarbig 68,07 81,00 €

7053139 schwarz matt, Deckel anthrazit 68,07 81,00 €



### Mira KST1



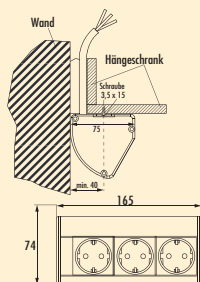
Steckdosenelement. 2-fach. Für Kochinseln. Kanten verschweißt und geschliffen.  
 – 240 V/16 A  
 – Bohr-Ø ca. 23 mm  
 – 1500 mm Netzanschlussleitung ohne Schukostecker  
 – Kabelauslass unten

7053047 Edelstahl 149,58 178,00 €



### Evoline® Dock Cuisine

Energieversorgung als Designobjekt, wo immer man sie braucht.  
Einfache Montage.  
Praktisch, preiswert und pflegeleicht.



### Evoline® Dock

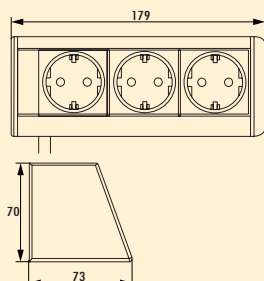


Steckdosenelement. 3-fach. Besonders geeignet zur Montage unter Hängeschränken oder unter Regalböden.

- 2 x Befestigungselemente lose beigelegt
- 74 x 165 x 75 mm (H x B x T)
- 2500 mm Netzanschlussleitung, Schukostecker lose beigelegt
- Kabelauslass hinten (unten/oben)

**8031133** edelstahlfarbig 101,51 **120,80 €**

**8031113** schwarz matt 90,76 **108,00 €**



### Evoline® R Dock



Steckdosenelement. 3-fach. Besonders geeignet zur Montage unter Hängeschränken, Regalböden oder auf der Arbeitsplatte.

- Gehäuse aus Aluminium
- 70 x 179 x 73 mm (H x B x T)
- 2500 mm Netzanschlussleitung, Schukostecker lose beigelegt
- Befestigungsset
- Kabelauslass hinten (unten/oben)

**8031146** silberfarbig 92,69 **110,30 €**





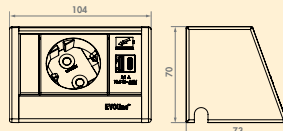
### Evoline® Wing

Der Stromanschluss direkt in der Schublade: Bewegliche und ausziehbare Möbelteile lassen sich mit dem Kabelmanagement-System Evoline® Wing ausstatten. Erhältlich in den Varianten Einzelsteckdose plus Charger und Doppelsteckdose ohne Charger.

Auch die Kabelführung ohne Steckdose ist lieferbar, ebenso das Steckdosenelement ohne Kabelführung.

Das System bietet individuelle Montageoptionen, die Kabelführung erfolgt platzsparend zum Beispiel hinter dem Schubfach. Leitungen werden weder geknickt noch eingeklemmt. Produktvarianten mit Kabelführung enthalten Befestigungselemente für Möbelteile aus Holz und aus Metall. Evoline® Wing ist geeignet für alle Kabelarten wie HDMI, LAN etc., auch Drahtseile zur Schubladenauszugs-Sicherung lassen sich im Kabelführungsarm sicher unterbringen.

**Passend für Schubkästen ab 400 mm Breite und bis zu einer Auszugslänge von 590 mm.**



### Evoline® Wing 1 USB A+C

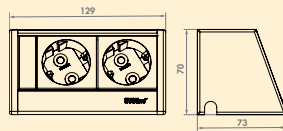


Steckdosenelement inkl. Kabelführung. 1-fach. Mit 2-fach USB A+C Charger (Ladestation). Befestigungselemente für Möbelteile aus Holz und Metall sind im Lieferumfang enthalten.

- USB Charger Typ A+C, 5 V, 2100 mA
- 2500 mm Netzanschlussleitung, Schukostecker lose beigelegt
- **Passend für Schubkästen ab 400 mm Breite und bis zu einer Auszugslänge von 590 mm.**

8031192 mit Schukosteckdose, silber

243,40 **289,65 €**



### Evoline® Wing 2



Steckdosenelement inkl. Kabelführung. 2-fach. Befestigungselemente für Möbelteile aus Holz und Metall sind im Lieferumfang enthalten.

- 2500 mm Netzanschlussleitung, Schukostecker lose beigelegt
- **Passend für Schubkästen ab 400 mm Breite und bis zu einer Auszugslänge von 590 mm.**

8031193 mit Schukosteckdosen, silber

184,80 **219,91 €**



### Evoline® Wing

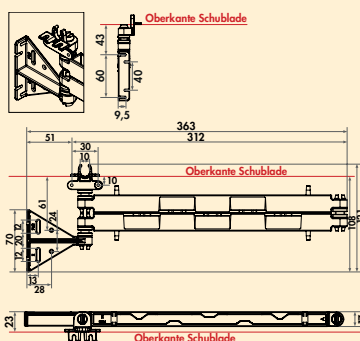


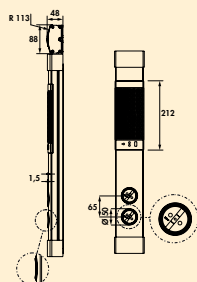
Kabelführung. Befestigungselemente für Möbelteile aus Holz und Metall sind im Lieferumfang enthalten.

- L 363 mm (zusammengeklappt)
- T 17 mm (zusammengeklappt)
- **Passend für Schubkästen ab 400 mm Breite und bis zu einer Auszugslänge von 590 mm.**

8031191 ohne Schukosteckdose, schwarz matt

64,03 **76,20 €**





### Muzak Säule USB A

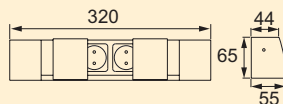


Steckdosenlautsprecher-Kombination mit Bluetooth® Schnittstelle und USB Charger (Ladestation) zur Wandmontage. Einfaches Koppeln verschiedener mobiler Endgeräte wie Mobiltelefone oder Tablets zur Musikwiedergabe. Steckdosenelement, 2-fach. Mit teleskopierbarem Ausgleichsstück ohne Endkappen.

- edelstahlfarbiges Aluminiumgehäuse mit Kunststoff Endkappen, 230 V/16 A
- 1 x USB Charger Typ A, 5 VDC, IA/I out: 1000 mA
- 480-540 x 85 x 48 mm (H x B x T)
- 1900 mm Netzanschlussleitung, Schuko-stecker lose beigelegt
- Kabelausslass hinten unten

8031153 mit Schuko-steckdosen

268,57 319,60 €



### Doppel-Elektrobox



Steckdosenelement. 2-fach. Mit Schutzdeckel für erhöhte Sicherheit. Praktisch für elektrische Energie auf Höhe der Arbeitsplatte.

- 65 x 320 x 55 mm (H x B x T)
- mit Wieland-Steckverbindung (ohne Netzanschlussleitung)
- Netzanschlussleitung 2 (7011134) **separat bestellen**
- Kabeleingang rechts

Bei Montage von mehreren Elektroboxen nebeneinander ist ein Mindestabstand von 100 mm zwischen den Elektroboxen einzuhalten.

9015003 alufarbig

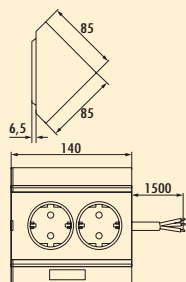
111,51 132,70 €

#### Optionales Zubehör

7011134 Netzanschlussleitung 2, weiß, L 2000 mm

24,20 28,80 €





### Eckbox 3



Steckdosenelement. 2-fach.

– 140 x 85 x 85 mm (H x B x T)

– 1500 mm Netzanschlussleitung ohne Stecker, 3-adrig mit freien Enden

<b>7033072</b> weiß	56,47	<b>67,20 €</b>
<b>7033073</b> alu-metallic	63,78	<b>75,90 €</b>

Steckdosen

# CON-AKTIV®

## Versenkbare Steckdosen

Im Handumdrehen  
einsatzbereit



■ Evoline® Port	Seite 420
Lochsäge	Seite 421
Elevator	Seite 422–423
Lochsäge	Seite 423
Piccolino	Seite 424
Lochsäge	Seite 425



### Evoline® Port

Versenkbare Energiebox für Hängeschränke oder Arbeitsplatten. Geführtes Herausziehen durch eine leicht zu drückende Taste, die auch beim Wiederverschließen die Leitung geordnet führt.



reddot award



### Evoline® Port 1

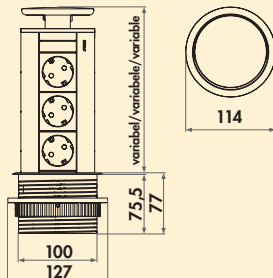
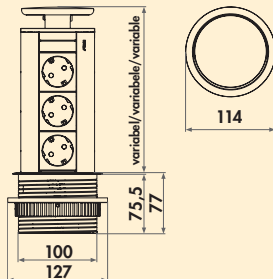


Energiebox. Versenkbar. Mit 3 Steckdosen für Hängeschränke oder Arbeitsplatten. Geführtes Herausziehen durch eine leicht zu drückende Taste, die auch beim Wiederverschließen die Leitung geordnet führt.

- H 280 mm, ausgezogene H 210 mm
- 2500 mm Netzanschlussleitung, Schukostecker lose beigelegt
- Bohr-Ø ca. 102 mm
- Kabelauslass unten

**8031130** mit Schukosteckdose, Deckel silberfarbig 146,97 **174,89 €**

**8031174** mit Schukosteckdose, Deckel und Profil schwarz matt 183,53 **218,40 €**



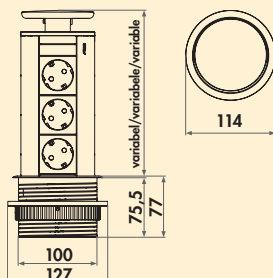
### Evoline® Port USB A



Energiebox. Versenkbar. Mit 2 Steckdosen und 1 USB Charger (Ladestation) für Hängeschränke oder Arbeitsplatten. Geführtes Herausziehen durch eine leicht zu drückende Taste, die auch beim Wiederverschließen die Leitung geordnet führt.

- H 250 mm, ausgezogene H 175 mm
- 1 x USB Charger Typ A, 5 VDC, 1A/1 out: 2100 mA
- 2500 mm Netzanschlussleitung, Schukostecker lose beigelegt
- Bohr-Ø ca. 102 mm
- Kabelauslass unten

**8031148** Deckel silberfarbig 192,35 **228,90 €**



### Evoline® Port 2



Energiebox. Versenkbar. Mit 3 Steckdosen für Hängeschränke oder Arbeitsplatten. Geführtes Herausziehen durch eine leicht zu drückende Taste, die auch beim Wiederverschließen die Leitung geordnet führt.

- H 280 mm, ausgezogene H 210 mm
- 2500 mm Netzanschlussleitung, Schukostecker lose beigelegt
- Bohr-Ø ca. 102 mm
- Kabelauslass unten

**8031131** mit Schukosteckdosen, Deckel Edelstahl 306,13 **364,29 €**



### Lochsäge



- Material HSS für Holz/Kunststoff
- Schnitttiefe bis 38 mm
- mit Aufnahmewerkzeug, inkl. Zentrierbohrer

7053158 Ø 102 mm, für Evoline® Port

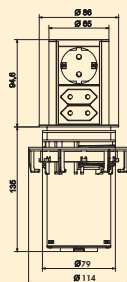
65,05 77,41 €



### Elevator

Steckdosenelement. Versenkbar. Für Hängeschränke oder Arbeitsplatten. Nach leichtem Druck auf den Deckel fährt die Einheit über einen Federmechanismus aus und bietet eine komfortable und sichere Stromzufuhr. Einfaches und flächenbündiges Versenken bei Nichtgebrauch.

- fährt per Fingerdruck aus
- bis zu 3 Steckdosen
- einfache und schnelle Montage
- nachträglicher Einbau möglich
- klassisches Design
- USB Charger



### Elevator 3

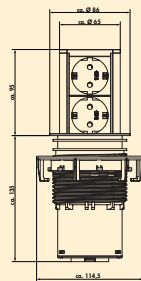


Steckdosenelement. Versenkbar. Mit 3 Steckdosen (1 x Schuko, 2 x Euroflachsteckdose) für Hängeschränke oder Arbeitsplatten.

- Material Kunststoff, schwarz
- Profil Aluminium
- Blenden edelstahlfarbig gestanz und gebürstet
- 2000 mm Netzanschlussleitung, Schukostecker lose beigelegt
- Bohr-Ø ca. 80 mm
- für Plattenstärke von 16 mm bis 60 mm, Fixierung über Schraubing
- Kabelauslass unten

7053030 edelstahlfarbig	155,46	185,00 €
-------------------------	--------	----------

Steckdosen



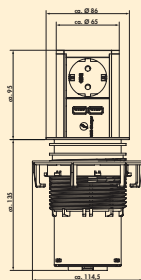
### Elevator 2



Steckdosenelement. Versenkbar. Mit 2 Schukosteckdosen für Hängeschränke oder Arbeitsplatten.

- Material Kunststoff, schwarz
- Profil Aluminium
- Blenden edelstahlfarbig gestanz und gebürstet
- 2000 mm Netzanschlussleitung, Schukostecker lose beigelegt
- Bohr-Ø ca. 80 mm
- für Plattenstärke von 16 mm bis 60 mm, Fixierung über Schraubing
- Kabelauslass unten

7053065 mit Schukosteckdosen	155,46	185,00 €
7053060 mit belgischen/französischen Steckdosen	163,03	194,00 €
7053064 mit Schweizer Steckdosen	180,67	215,00 €



### Elevator USB A



Steckdosenelement. Versenkbar. Mit einer Schuko Steckdose und Doppel USB Charger (Ladestation) für Hängeschränke oder Arbeitsplatten.

- Material Kunststoff, schwarz
- Profil Aluminium
- Blenden edelstahlfarbig gestanz und gebürstet
- 2 x USB Charger Typ A, 5,2 VDC, 1A/1 out: 2 x 1075 mA
- 2000 mm Netzanschlussleitung, Schuko stecker lose beigelegt
- Bohr-Ø ca. 80 mm
- für Plattenstärke von 16 mm bis 60 mm, Fixierung über Schraubring
- Kabelauslass unten

<b>7053066</b> edelstahlfarbig	245,38	<b>292,00 €</b>
--------------------------------	--------	-----------------



### Lochsäge



- Material HSS für Holz/Kunststoff
- Schnitttiefe bis 38 mm
- mit Aufnahmewerkzeug, inkl. Zentrierbohrer

<b>7053053</b> Ø 80 mm, für Elevator	48,11	<b>57,25 €</b>
--------------------------------------	-------	----------------



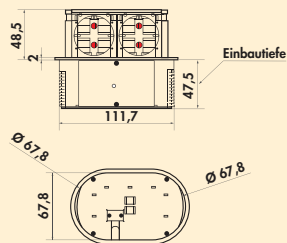


### Piccolino

Steckdosenelement. Versenkbar. Für Hängeschränke oder Arbeitsplatten. Nach leichtem Druck auf den Deckel fährt die Einheit über einen Federmechanismus aus und bietet eine komfortable und sichere Stromversorgung. Einfaches und flächenbündiges Versenken bei Nichtgebrauch. Somit kann die Piccolino problemlos **über** Schubladen verbaut werden.

**Die Piccolino schiebt sich im geschlossenen Zustand zusammen und hat dabei eine Gesamttiefe von weniger als 48 mm** und ist zudem im geschlossenen Zustand spritzwassergeschützt.

- federgesteuerte Ausfahrmechanik über Fingerdruck
- einfache und schnelle Montage
- nachträglicher Einbau möglich
- sehr geringe Einbautiefe
- flächenbündiger Einbau möglich
- im geschlossenen Zustand IP44



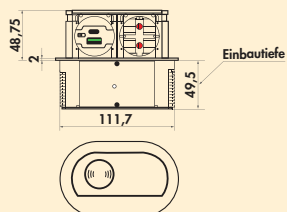
### Piccolino



Steckdosenelement. Versenkbar. Mit 2 Schuko Steckdosen für Hängeschränke oder Arbeitsplatten.

- Material Kunststoff, schwarz
- Blende Edelstahl oder schwarz matt
- 2000 mm Netzanschlussleitung mit Schuko stecker
- Bohr-Ø ca. 68 mm
- für Plattenstärke ab 16 mm, Fixierung über Schraubring
- Kabelauslass unten

<b>7053198</b> Blende Edelstahl	121,85	<b>145,00 €</b>
<b>7053199</b> Blende schwarz matt	130,25	<b>155,00 €</b>



### Piccolino Qi



Steckdosenelement. Versenkbar. Mit 1 Schuko Steckdose, Doppel USB Charger A/C und Qi Ladefunktion im Deckel. Für den Einbau in Arbeitsplatten.

- Material Kunststoff, schwarz
- Blende Glas edelstahlfarbig oder Glas schwarz matt
- 1 x USB Charger Typ A, 5 VDC, IA/I out: 1100 mA
- 1 x USB Charger Typ C, 5 VDC, IA/I out: 1100 mA
- 2000 mm Netzanschlussleitung mit Schuko stecker
- Bohr-Ø ca. 68 mm
- für Plattenstärke ab 16 mm, Fixierung über Schraubring
- Kabelauslass unten

<b>7053201</b> Blende Glas schwarz matt	190,76	<b>227,00 €</b>
<b>7053202</b> Blende Glas edelstahlfarbig	190,42	<b>226,60 €</b>





### Lochsäge



- Material HSS für Holz/Kunststoff
- Schnitttiefe bis 38 mm
- mit Aufnahmewerkzeug, inkl. Zentrierbohrer

7053168 Ø 68 mm, für Piccolino

50,17 59,70 €



# CON-AKTIV®

## Einbausteckdosen

Perfekt integriert



■ Evoline® BackFlip	Seite 428–429
■ Evoline® FlipTop Push	Seite 429
■ Evoline® Square USB	Seite 430
■ Evoline® Qi	Seite 431
■ Evoline® Circle80	Seite 432
■ Lochsäge	Seite 432
■ PowerFit K	Seite 433
■ Twist Steckdose	Seite 434
■ Twist 2 Steckdose	Seite 435
■ Duplex	Seite 436
■ Lochsäge	Seite 437
■ Smile Doppelsteckdosen	Seite 438
■ Lochsäge	Seite 438
■ Kapsa	Seite 439
■ Due Doppelsteckdose	Seite 440
■ Pix Einzelsteckdose	Seite 440
■ Lochsäge	Seite 440
■ Evoline® One	Seite 441
■ Lochsäge	Seite 442
■ Plaza	Seite 443

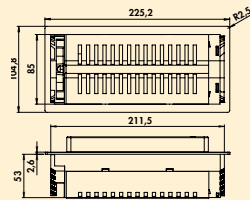


### Evoline® BackFlip

Geschlossen ist Evoline® BackFlip nur eine dünne Platte auf der Arbeitsfläche. Mit einem Finger angetippt dreht er sich um 180 Grad und zeigt seine nützliche Seite: USB-Charger und Steckdose liegen so hoch über der Platte, dass sie vor Wasser geschützt sind.

Die Einbautiefe beträgt dennoch nur 53 mm, so dass auch eine Montage über Schubladen oder Geräten möglich ist.

Mit neuen Oberflächen ausgestattet, ist der Evoline® BackFlip in schwarz Glas, schwarz lackiert und Edelstahl erhältlich.



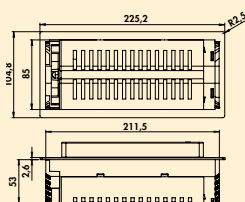
### Evoline® BackFlip USB A



Steckdosenelement. 2-fach. Drehbar mit USB A Charger (Ladestation).

- Einbautiefe 53 mm, somit Montage über Schubladen möglich
- Ausschnittmaß ca. 215 x 88 mm
- 1 x USB Charger Typ A, 5 VDC, 1A/1 out: 2100 mA
- 2500 mm Netzanschlussleitung, Schuko Stecker lose beigelegt
- flächenbündig einbaubar
- Kabelauslass hinten links

<b>8031151</b> mit Schuko Steckdosen, flächenbündig H 2,6 mm, Edelstahl	166,55	<b>198,19 €</b>
<b>8031164</b> mit Schuko Steckdosen, flächenbündig H 2,6 mm, schwarz lackiert	266,30	<b>316,90 €</b>
<b>8031165</b> mit Schuko Steckdosen, flächenbündig H 5 mm, Glas schwarz	351,85	<b>418,70 €</b>
<b>8031154</b> mit belgischen/französischen Steckdosen, flächenbündig H 2,6 mm, Edelstahl	198,66	<b>236,41 €</b>
<b>8031167</b> mit belgischen/französischen Steckdosen, flächenbündig H 2,6 mm, schwarz lackiert	314,45	<b>374,20 €</b>
<b>8031156</b> mit Schweizer Steckdosen, flächenbündig H 2,6 mm, Edelstahl	198,66	<b>236,41 €</b>
<b>8031166</b> mit Schweizer Steckdosen, flächenbündig H 2,6 mm, schwarz lackiert	314,45	<b>374,20 €</b>



### Evoline® BackFlip USB C



Steckdosenelement. 2-fach. Drehbar mit USB C Charger (Ladestation).  
 – Einbautiefe 53 mm, somit Montage über Schubladen möglich  
 – Ausschnittmaß ca. 215 x 88 mm  
 – 1 x USB Charger Typ C, 5 VDC, 1A/1 out: 2100 mA  
 – 2500 mm Netzanschlussleitung, Schuko Stecker lose beigelegt  
 – flächenbündig einbaubar  
 – Kabelausschuss hinten links

<b>8031186</b> mit Schuko Steckdosen, flächenbündig H 2,6 mm, Edelstahl	184,37	<b>219,40 €</b>
<b>8031187</b> mit Schuko Steckdosen, flächenbündig H 2,6 mm, schwarz lackiert	285,04	<b>339,20 €</b>
<b>8031188</b> mit Schuko Steckdosen, flächenbündig H 5 mm, Glas schwarz	369,66	<b>439,90 €</b>

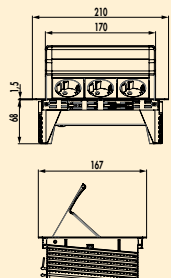


### Evoline® FlipTop Push

Dieses Steckdosenelement ermöglicht den flexiblen Einbau von Steckdosen in die Arbeitsplatte bis 50 mm Stärke. Die Abdeckung öffnet sich durch leichtes Antippen automatisch.



Steckdosen



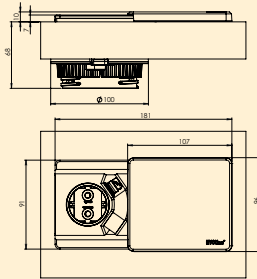
### Evoline® FlipTop Push



Steckdosenelement. 3-fach. Zum Einlassen in die Arbeitsplatte (bis 50 mm Stärke).  
 Deckel und Rahmen aus Edelstahl.  
 – 3000 mm Netzanschlussleitung mit Schuko Stecker  
 – Einbautiefe 68 mm  
 – flächenbündig einbaubar  
 – Kabelausschuss hinten links

<b>8031160</b> mit Schuko Steckdosen	293,03	<b>348,71 €</b>
--------------------------------------	--------	-----------------





### Evoline® Square USB A

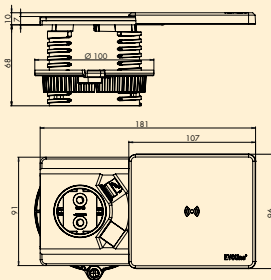


Steckdosenelement. 1-fach. Mit USB Charger (Ladestation). Geschlossen ist das Element fast eben mit der Arbeitsplatte. Durch Schieben des Deckels wird die Steckdose freigelegt.

- Einbautiefe 68 mm
- Schiebendeckel edelstahlfarbig lackiert
- 1 x USB Charger Typ A, 5 VDC, IA/I out: 2100 mA
- 2500 mm Netzanschlussleitung, Schukostecker lose beigelegt
- Bohr-Ø ca. 80 mm
- Kabelausschuss unten

8031152 mit Schukosteckdose

100,67 119,80 €



### Evoline® Square USB A Qi



Steckdosenelement. 1-fach. Mit USB Charger (Ladestation). Geschlossen ist das Element fast eben mit der Arbeitsplatte. Durch Schieben des Deckels wird die Steckdose freigelegt.

- Qi induktive Ladestation im Deckel (Wireless Charger). Kabelloses Laden der Mobiltelefone durch den Qi Standard.
- Einbautiefe 68 mm
- Schiebendeckel edelstahlfarbig lackiert
- 1 x USB Charger Typ A, 5 VDC, IA/I out: 2100 mA
- 2500 mm Netzanschlussleitung, Schukostecker lose beigelegt
- Bohr-Ø ca. 80 mm
- Kabelausschuss unten

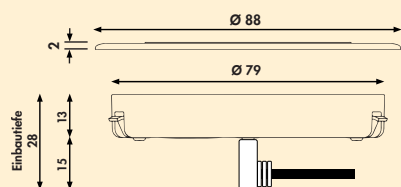
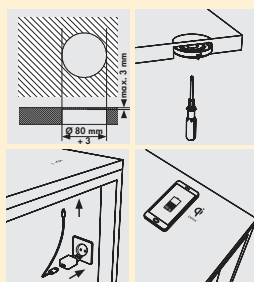

8031158 mit Schukosteckdose

274,37 326,50 €



### Evoline® Qi Wireless Charger

Mit dem Evoline® Qi Wireless Charger können Qi-fähige Geräte ohne Kabel und sonstiges Zubehör geladen werden. Das zu ladende Gerät wird einfach auf die entsprechende Stelle der Arbeitsfläche gelegt – Minimalismus pur.



### Evoline® Qi Wireless Charger

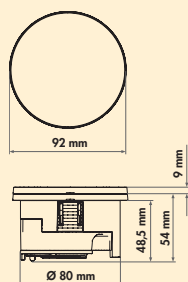


Ladespule. Einbaueinheit Ø 80 mm mit einer Qi Wireless Spule. Netzanschlusskabel mit EU Adapter. Zur Integration in die Tischarbeitsplatte oder zum Einbau in Tischöffnungen Ø 80 mm.

- das Gerät ist nach WPC Standard 1.2.2 Qi zertifiziert
- Betriebsspannung 5 V
- Ladeleistung max. 10 W
- externes Steckernetzteil 230 V
- 1500 mm Zuleitung
- bei unsichtbarem Einbau Plattenstärke max. 3 mm
- Einbau ohne Deckel

8031175 schwarz matt

194,20 **231,10 €**



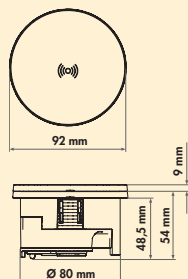
### Evoline® Circle80 Hide



Steckdosenelement. Mit USB Charger (Ladestation). Geschlossen ist das Element fast eben mit der Arbeitsplatte. Durch Drehen des Deckels wird die Steckdose und der USB Charger freigelegt.

- Einbautiefe 48,5 mm
- Drehdeckel schwarz
- Doppel-USB Charger Typ A+C, 5 V, 2,1 A
- 2500 mm Netzanschlussleitung, Schuko Stecker lose beigelegt
- Bohr-Ø ca. 80 mm
- Plattenstärke ab 10 mm
- ohne Deckel ist ein flächenbündiger Einbau möglich
- Kabelauslass unten

8031114 mit Schuko Steckdose, USB A/C 154,62 184,00 €



### Evoline® Circle80 DisQ



Steckdosenelement. Mit USB Charger (Ladestation). Geschlossen ist das Element fast eben mit der Arbeitsplatte. Durch Drehen des Deckels wird die Steckdose und der USB Charger freigelegt.

- Qi induktive Ladestation im Deckel (Wireless Charger). Kabelloses Laden der Mobiltelefone durch den Qi Standard mit maximal 15 Watt und magnetische Funktion
- externes Steckernetzteil für Qi-Ladefunktion lose beigelegt, für das eine zusätzliche Steckdose benötigt wird
- Einbautiefe 48,5 mm
- Drehdeckel schwarz
- Doppel-USB Charger Typ A+C, 5 V, 2,1 A
- 2500 mm Netzanschlussleitung, Schuko Stecker lose beigelegt
- Bohr-Ø ca. 80 mm
- Plattenstärke ab 10 mm
- Kabelauslass unten

8031115 mit Schuko Steckdose, USB A/C 284,03 338,00 €

Steckdosen



### Lochsäge



- Material HSS für Holz/Kunststoff
- Schnitttiefe bis 38 mm
- mit Aufnahmewerkzeug, inkl. Zentrierbohrer

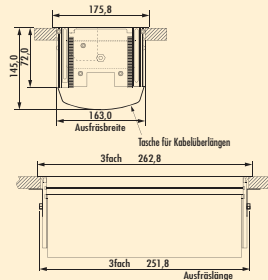
7053053 Ø 80 mm, für Elevator 48,11 57,25 €





### PowerFit K

Die Steckdose zum Einlassen in die Arbeitsplatte, inkl. Kabeltasche.  
Deckel und Längsrahmen Aluminium eloxiert.



### PowerFit K




Steckdosenelement. 3-fach. Deckel und Längsrahmen Aluminium eloxiert. Zum Einlassen in die Arbeitsplatte, inkl. Kabeltasche.

- L 263 mm, B 176 mm
- Einbautiefe 72 mm
- ausgestreckter Winkel 45°
- Leitung 400 mm mit angeschweißter Steckverbindung
- Netzanschlussleitung 2 (7011134) **separat bestellen**
- Kabelausschuss hinten links

**9015032** Aluminium eloxiert 152,61 **181,61 €**

#### Optionales Zubehör

**7011134** Netzanschlussleitung 2, weiß, L 2000 mm 24,20 **28,80 €**



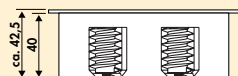
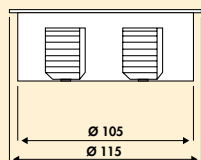
### Twist Steckdose

Die Doppelsteckdose eignet sich für den Einbau in Küchenarbeitsplatten aus Holz, Schichtstoff, Naturstein oder Glas. Durch Verdrehen der Abdeckung um 90° wird der Zugang zu zwei Schutzkontaktsteckdosen ermöglicht, die eine komfortable und sichere Stromzufuhr bieten. Die Fixierung erfolgt über zwei montierte Zylinderkopfschrauben mit Innensechskant M6 und Spannkralle oder über zwei Spannschrauben mit Innensechskant M6. Die Kabelführung ist nach unten oder zur Seite möglich. 1,5 mm<sup>2</sup> schwarz Aderendhülsen. Kunststoffgehäuse mit Abdeckung aus Zinkdruckguss vernickelt, edelstahlfarbig gebürstet.

Da die Einbautiefe nur ca. 40 mm beträgt, ist ein Einbau über Schubladen problemlos möglich.

#### Bitte Einbauanweisung beachten!

- sehr geringe Einbautiefe (ca. 40 mm)
- kompakte Bauform (H x Ø ca. 42,5 x 115 mm)
- platzsparende Kabelführung
- einfache und schnelle Montage
- nachträglicher Einbau möglich
- integrierter Wasserablauf



### Twist Doppelsteckdose



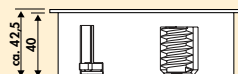
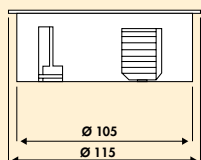
Steckdosenelement. 2-fach.

- 3680 Watt/16 A, 250 VAC, IP20
- H05VV-F 3G1
- 3-polig mit Schutzkontakt
- 2000 mm Netzanschlussleitung, Schuko Stecker lose beigelegt
- Bohr-Ø 105 mm, für Plattenstärke ab 8 mm
- erhöhter Berührungsschutz
- Kabelausslass unten seitlich

7053021 mit Schuko Steckdosen, edelstahlfarbig	126,05	150,00 €
7053075 mit Schuko Steckdosen, schwarz matt	157,98	188,00 €
7053076 mit Schuko Steckdosen, weiß matt	157,98	188,00 €

7053025 mit belgischen/französischen Steckdosen, edelstahlfarbig	150,42	179,00 €
7053085 mit belgischen/französischen Steckdosen, schwarz matt	157,14	187,00 €
7053086 mit belgischen/französischen Steckdosen, weiß matt	157,14	187,00 €

7053059 mit Schweizer Steckdosen, edelstahlfarbig	152,94	182,00 €
7053189 mit Schweizer Steckdosen, schwarz matt	184,03	219,00 €



### Twist USB A



Steckdosenelement. 1-fach und Doppel USB Charger (Ladestation).

- 3680 Watt/16 A, 250 VAC, IP20
- 2 x USB Charger Typ A, 5 VDC, IA/I out: 2 x 1550 mA
- H05VV-F 3G1
- 3-polig mit Schutzkontakt
- 2000 mm Netzanschlussleitung, Schuko Stecker lose beigelegt
- Bohr-Ø 105 mm, für Plattenstärke ab 8 mm
- erhöhter Berührungsschutz
- Kabelausslass unten seitlich

7053170 mit Schuko Steckdose, edelstahlfarbig	178,99	213,00 €
7053171 mit Schuko Steckdose, schwarz matt	203,36	242,00 €
7053172 mit Schuko Steckdose, weiß matt	203,36	242,00 €

7053173 mit belgischer/französischer Steckdose, edelstahlfarbig	178,99	213,00 €
---	--------	----------

7053174 mit belgischer/französischer Steckdose, schwarz matt	203,36	242,00 €
7053175 mit belgischer/französischer Steckdose, weiß matt	203,36	242,00 €



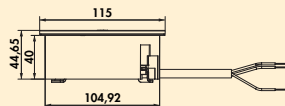
### Twist 2 Steckdose

Die hochwertige quadratische Design-Variante der Doppelsteckdose Twist fügt sich mit ihren abgerundeten Ecken harmonisch in Küchenarbeitsplatten aus Holz, Schichtstoff, Naturstein oder Glas ein. Der austauschbare Deckel ermöglicht einfaches Reinigen.

Die automatische und gedämpfte Öffnung der leicht abgesenkten Verschlussdeckel, ermöglicht komfortabel den Zugang zu zwei Schutzkontaktsteckdosen oder auch einem zusätzlichen USB A/C Charger mit Schnellladefunktion.

Die Fixierung erfolgt über zwei Spannkralen. Die Kabelführung ist nach unten oder zur Seite möglich. Kunststoffgehäuse mit auswechselbarer Abdeckung aus Zinkdruckguss. Da die Einbautiefe nur ca. 40 mm beträgt, ist ein Einbau über Schubladen problemlos möglich.

- sehr geringe Einbautiefe (ca. 40 mm)
- vormontiert für Plattenstärke 25–40 mm
- durch wechseln der Befestigungsplättchen auch für Plattenstärke 6–24 mm
- platzsparende Kabelführung
- nachträglicher Einbau möglich, einfache und schnelle Montage
- **abnehmbarer Deckel zur Reinigung oder nachträglichem Austausch**
- **automatischer gedämpfter Öffnungsmechanismus**
- integrierter Wasserablauf



### Twist 2 Doppelsteckdose



Steckdosenelement. 2-fach.

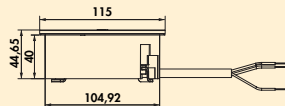
- 3680 Watt/16 A, 250 VAC, IP20
- H05VV-F 3G1
- 3-polig mit Schutzkontakt
- mit Schuko Steckdosen
- 2000 mm Netzanschlussleitung, Schuko Stecker lose beigelegt
- Bohr-Ø 105 mm, für Plattenstärke von 6–40 mm
- erhöhter Berührungsschutz
- Anti-Fingerprint-Beschichtung
- Kabelauslass unten seitlich

**7053190** rund, Ø 115, T ca. 45 mm, edelstahlfarbig 210,08 **250,00 €**

**7053191** eckig, L 115, B 115, T ca. 45 mm, edelstahlfarbig 210,08 **250,00 €**

**7053194** rund, Ø 115, T ca. 45 mm, schwarz matt 277,31 **330,00 €**

**7053195** eckig, L 115, B 115, T ca. 45 mm, schwarz matt 277,31 **330,00 €**



### Twist 2 USB A+C



Steckdosenelement. 1-fach und Doppel USB Charger A+C (Ladestation).

- 3680 Watt/16 A, 250 VAC, IP20
- 1 x USB Charger Typ A, 5 VDC, IA/I out: 1 x 3000 mA
- 1 x USB Charger Typ C
- 3-polig mit Schutzkontakt
- 2000 mm Netzanschlussleitung, Schuko Stecker lose beigelegt
- Bohr-Ø 105 mm, für Plattenstärke von 6–40 mm
- Maße: rund (H x B Ø 45 x 115 mm), eckig (H x B x L ca. 45 x 115 x 115 mm)
- erhöhter Berührungsschutz
- Anti-Fingerprint-Beschichtung
- Kabelauslass unten seitlich

**7053192** rund, mit Schuko Steckdose, edelstahlfarbig 330,25 **393,00 €**

**7053193** eckig, mit Schuko Steckdose, edelstahlfarbig 330,25 **393,00 €**

**7053196** rund, mit Schuko Steckdose, schwarz matt 397,48 **473,00 €**

**7053197** eckig, mit Schuko Steckdose, schwarz matt 397,48 **473,00 €**





### Duplex

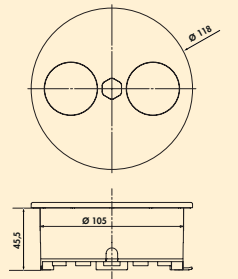

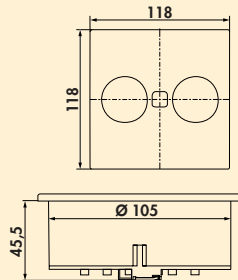

Die Einbausteckdose ist für den Einsatz in nahezu allen bekannten Küchenarbeitsplatten gemacht. Sie öffnet und schließt einfach – per Knopfdruck. Dabei sind sowohl die feststehende Abdeckung als auch das öffnende Innenelement aus Edelstahl.

Neu und einzigartig ist auch die Steckereinführhilfe, die das Einstecken des Steckers erleichtert.

Da die Einbautiefe nur ca. 48 mm beträgt, ist ein Einbau über Schubladen problemlos möglich.

- Bauform eckig: 118 x 118 (H x B)
- Bauform rund: Ø 118 mm

**Bitte Einbauanweisung beachten!**



### Duplex Doppelsteckdose



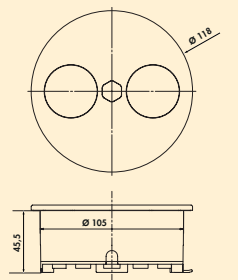

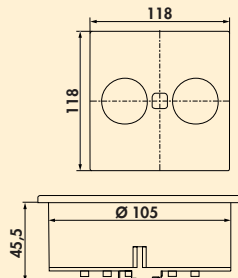
Steckdosenelement. 2-fach. Elektrische Öffnung per Knopfdruck.

- 3680 Watt/16 A, 250 VAC, IP20
- H05VV-F 3G 1,5 mm<sup>2</sup>
- 3-polig mit Schutzkontakt
- 2000 mm Netzanschlussleitung mit Schuko-stecker
- Bohr-Ø 105 mm
- Einbautiefe ca. 48 mm
- erhöhter Berührungsschutz
- platzsparende Kabelführung (nach unten oder seitlicher Kabelabgang)
- einfache und schnelle Montage
- nachträglicher Einbau möglich
- integrierter Wasserablauf

<b>7054003</b> eckig, mit Schuko-steckdosen, Edelstahl	159,66	<b>190,00 €</b>
<b>7054005</b> eckig, mit Schuko-steckdosen, schwarz matt	176,47	<b>210,00 €</b>

<b>7054001</b> rund, mit Schuko-steckdosen, Edelstahl	159,66	<b>190,00 €</b>
<b>7054008</b> rund, mit Schuko-steckdosen, schwarz matt	176,47	<b>210,00 €</b>

Steckdosen



### Duplex USB A+C



Steckdosenelement. 1-fach und Doppel USB A+C Charger (Ladestation).

Elektrische Öffnung per Knopfdruck.

- 1 x USB Charger Type A, 5 VDC, IA/I out: 1 x 2100 mA
- 1 x USB Charger Type C, 5 VDC, IA/I out: 1 x 3000 mA
- 3680 Watt/16 A, 250 VAC, IP20
- H05VV-F 3G 1,5 mm<sup>2</sup>
- 3-polig mit Schutzkontakt
- 2000 mm Netzanschlussleitung mit Schuko-stecker
- Bohr-Ø 105 mm
- Einbautiefe ca. 48 mm
- erhöhter Berührungsschutz
- platzsparende Kabelführung (nach unten oder seitlicher Kabelabgang)
- einfache und schnelle Montage
- nachträglicher Einbau möglich
- integrierter Wasserablauf

<b>7054004</b> eckig, mit Schuko-steckdose, Edelstahl	213,45	<b>254,01 €</b>
<b>7054006</b> eckig, mit Schuko-steckdose, schwarz matt	229,41	<b>273,00 €</b>

<b>7054002</b> rund, mit Schuko-steckdose, Edelstahl	213,45	<b>254,01 €</b>
<b>7054007</b> rund, mit Schuko-steckdose, schwarz matt	229,41	<b>273,00 €</b>



### Lochsäge




- Material HSS für Holz/Kunststoff
- Schnitttiefe bis 38 mm
- mit Aufnahmewerkzeug, inkl. Zentrierbohrer

7053024 Ø 105 mm, für Twist und Duplex

73,46 87,42 €



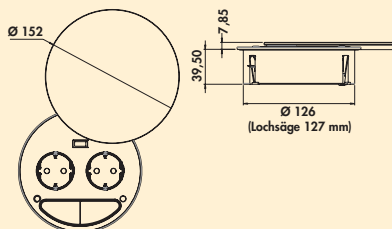


### Smile Doppelsteckdose USB

Die Smile Doppelsteckdose ist für die Arbeitsplatte und für die Rückwand geeignet. Die schwenkbare ESG-Glasabdeckung (wahlweise in weiß oder schwarz) ist hitzebeständig und kann z.B. im geschlossenen Zustand als Abstellfläche von heißen Töpfen genutzt werden.

Da die Einbautiefe nur ca. 40 mm beträgt, ist ein Einbau über Schubladen problemlos möglich.

**Bitte Einbauanweisung beachten!**



### Smile Doppelsteckdose USB A



Steckdosenelement. 2-fach mit USB Charger (Ladestation) inkl. Ablagefach.

- Gehäuse aus Kunststoff
- mit runder schwenkbaren ESG-Glasabdeckung Ø 152 mm
- 1 x USB Charger Typ A, 5 VDC, I/AI out: 1 x 2100 mA
- 1800 mm Netzanschlussleitung, Schukostecker lose beigelegt
- Bohr-Ø 127 mm, für Plattenstärke ab 20 mm
- Einbautiefe ca. 40 mm
- durch Austausch der lose beigelegten Klammern auch für Plattenstärke ab 8 mm geeignet
- erhöhter Berührungsschutz
- Kabelauslass unten seitlich

**7053148** Glas schwarz

155,29 **184,80 €**



### Lochsäge



- Material HSS für Holz/Kunststoff
- Schnitttiefe bis 38 mm
- mit Aufnahmewerkzeug, inkl. Zentrierbohrer

**7053149** Ø 127 mm, für Smile Doppelsteckdose

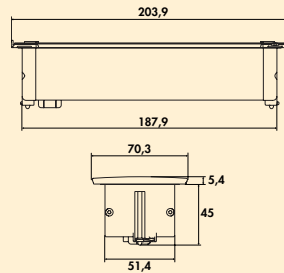
79,41 **94,50 €**



### Kapsa

Einbau Steckdoselement mit eleganter, formschöner edelstahlfarbiger Aluminium-Abdeckung, die besonders vor Staub und Schmutz schützt. Die Fixierung erfolgt über zwei montierte Spannkralen für eine Plattenstärke von 30–40 mm.

- Aluminium-Deckel mit hochwertiger Optik
- geringe Einbautiefe (ca. 45 mm)
- nachträgliche Montage von oben möglich



### Kapsa

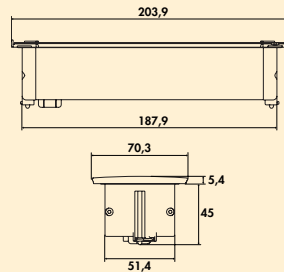


Steckdoselement. 3-fach. Zum Einbau in Arbeitsplatte, Frontblende oder Seitenwand.

- Ausschnittmaß ca. 189 x 53 mm
- Einbautiefe ca. 45 mm
- 2000 mm Netzanschlussleitung, Schuko-stecker lose beigelegt
- Kabelauslass unten links

<b>7053068</b> mit Schuko-steckdosen, Deckel edelstahlfarbig	178,15	<b>212,00 €</b>
<b>7053077</b> mit Schuko-steckdosen, Deckel schwarz matt	208,40	<b>248,00 €</b>
<b>7053078</b> mit Schuko-steckdosen, Deckel weiß	208,40	<b>248,00 €</b>

<b>7053083</b> mit belgischen/französischen Steckdosen, Deckel edelstahlfarbig	205,88	<b>245,00 €</b>
--	--------	-----------------



### Kapsa USB A

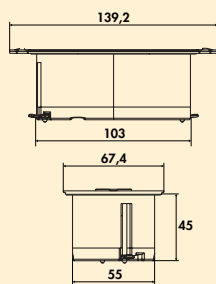


Steckdoselement, 2-fach und Doppel USB Charger (Ladestation). Zum Einbau in Arbeitsplatte, Frontblende oder Seitenwand.

- Ausschnittmaß ca. 189 x 53 mm
- Einbautiefe ca. 45 mm
- 2 x USB Charger Typ A, 5,2 VDC, 1A/1 out: 2 x 1075 mA
- 2000 mm Netzanschlussleitung, Schuko-stecker lose beigelegt
- Kabelauslass unten links

<b>7053069</b> mit Schuko-steckdosen, Deckel edelstahlfarbig	208,40	<b>248,00 €</b>
<b>7053079</b> mit Schuko-steckdosen, Deckel schwarz matt	247,90	<b>295,00 €</b>
<b>7053080</b> mit Schuko-steckdosen, Deckel weiß	247,90	<b>295,00 €</b>

<b>7053084</b> mit belgischen/französischen Steckdosen, Deckel edelstahlfarbig	235,29	<b>280,00 €</b>
--	--------	-----------------



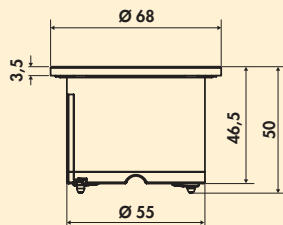
### Due Doppelsteckdose



Steckdosenelement, 2-fach. Mit verschiebbarem Deckel. Zum Einbau in Arbeitsplatte, Frontblende oder Seitenwand.

- Bohr-Ø 2 x 56 mm
- Einbautiefe ca. 45 mm
- 2000 mm Netzanschlussleitung, Schukostecker lose beigelegt
- inkl. Bohrschablone
- Deckel lassen sich separat öffnen
- Kabelauslass unten mittig

7053067 mit Schukosteckdosen, edelstahlfarbig	109,24	130,00 €
7053081 mit Schukosteckdosen, schwarz	110,92	131,99 €
7053082 mit Schukosteckdosen, weiß	110,92	131,99 €



### Pix Einzelsteckdose



Steckdosenelement, 1-fach. Zierringe edelstahlfarbig, schwarz und weiß. Zum Einbau in Arbeitsplatte, Frontblende oder Seitenwand.

- Bohr-Ø 56 mm
- Einbautiefe ca. 45 mm
- 2000 mm Netzanschlussleitung, Schukostecker lose beigelegt (bei Schweizer Variante fest verbaut)
- Kabelauslass hinten

7053074 mit Schukosteckdose	72,69	86,50 €
7053087 mit belgischer/französischer Steckdose	73,11	87,00 €
7053088 mit Schweizer Steckdose	72,52	86,30 €

#### Optionales Zubehör

7053110 Deckel, edelstahlfarbig	23,78	28,30 €
7053111 Deckel, schwarz	14,37	17,10 €
7053112 Deckel, weiß	14,37	17,10 €



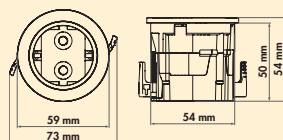
### Lochsäge



- Material HSS für Holz/Kunststoff
- Schnitttiefe bis 38 mm
- mit Aufnahmewerkzeug, inkl. Zentrierbohrer

7053153 Ø 57 mm, für Pix	42,65	50,75 €
--------------------------	-------	---------





### Evoline® One Einzelsteckdose



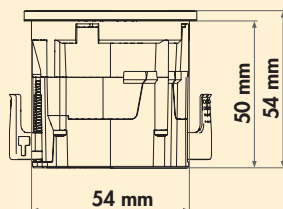
Steckdosenelement, 1-fach. Zum Einbau in Arbeitsplatte, Frontblende oder Seitenwand.

- Bohr-Ø 54 mm
- Einbautiefe 50 mm
- für Plattenstärken ab 9 mm
- 2500 mm Netzanschlussleitung, Schuko Stecker lose beigelegt
- Steckdose mit Berührungsschutz
- flächenbündiger Einbau möglich
- Kabelauslass seitlich oder Unterseite

7053180	Ring schwarz	78,57	93,50 €
7053181	Ring Edelstahl gebürstet	86,47	102,90 €

#### Optionales Zubehör

7053187	Evoline® One Deckel mit Edelstahleinleger	19,08	22,71 €
7053188	Evoline® One Deckel schwarz	11,01	13,10 €



### Evoline® One Doppel USB A+C



Steckdosenelement. Doppel USB Charger A+C (Ladestation). Zum Einbau in Arbeitsplatte, Frontblende oder Seitenwand.

- Bohr-Ø 54 mm
- Einbautiefe 50 mm
- für Plattenstärken ab 9 mm
- USB Charger Typ A+C, 5 V, 2,1 A
- 2500 mm Netzanschlussleitung, Schuko Stecker lose beigelegt
- flächenbündiger Einbau möglich
- Kabelauslass seitlich oder Unterseite

7053182	Ring schwarz	141,60	168,50 €
7053183	Ring Edelstahl gebürstet	153,19	182,30 €

#### Optionales Zubehör

7053187	Evoline® One Deckel mit Edelstahleinleger	19,08	22,71 €
7053188	Evoline® One Deckel schwarz	11,01	13,10 €





### Lochsäge



- Material HSS für Holz/Kunststoff
- Schnitttiefe bis 38 mm
- mit Aufnahmewerkzeug, inkl. Zentrierbohrer

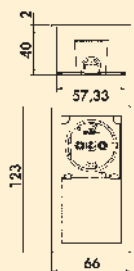
7053159 Ø 54 mm, für One

41,72 49,65 €



### Plaza

Das Doppelsteckdosenelement Plaza bietet vielfältige Anschlussmöglichkeiten in einem flächenbündig gestalteten Gehäuse. Die verschiebbaren Doppel-Deckel geben mit leichtem Druck die Steckplätze frei. Zum universellen Einbau in Arbeitsplatte, Frontblende oder Seitenwand. Die Steckdosen sind spritzwassergeschützt nach IP54.



### Plaza 1

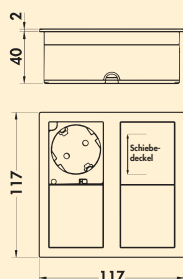


Steckdosenelement. 1-fach. Einbausteckdose mit Schiebedeckel.

- 3400 Watt/16 A, 220–250 VAC, IP54
- 123 x 66 x 40 mm (H x B x T)
- Ausschnittmaß ca. 114 x 58 mm, R 4 mm
- 2000 mm Netzanschlussleitung, Schukostecker lose beigelegt
- sehr geringe Einbautiefe (ca. 40 mm)
- erhöhter Berührungsschutz

**7053164** Edelstahl gebürstet 152,94 **182,00 €**

**7053165** schwarz matt 152,94 **182,00 €**



### Plaza 2



Steckdosenelement. 2-fach. Einbausteckdose mit Doppel-Schiebedeckel.

- 3400 Watt/16 A, 220–250 VAC, IP54
- 117 x 117 x 40 mm (H x B x T)
- Ausschnittmaß ca. 108 x 108 mm, R 4 mm
- 2000 mm Netzanschlussleitung, Schukostecker lose beigelegt
- sehr geringe Einbautiefe (ca. 40 mm)
- erhöhter Berührungsschutz

**7053160** Edelstahl gebürstet 178,15 **212,00 €**

**7053161** schwarz matt 178,15 **212,00 €**

Steckdosen