



SELECTAkit®

Poubelles



Intelligence

Poubelles



Trier proprement les déchets permet de préserver les ressources naturelles. En même temps, mettre de l'ordre dans l'armoire basse représente un gain de temps et une durabilité confortable. Ainsi, les systèmes de tri des déchets SELECTAkit® permettent d'agir écologiquement et de façon responsable en toute simplicité !

En effet, la gamme de poubelles SELECTAkit®, réinventée de longue date de façon créative, propose pour chaque armoire basse de cuisine le système de tri des déchets optimal avec une organisation de l'espace de rangement parfaitement adaptée. Ces poubelles sont extrêmement pratiques, polyvalentes et extrêmement flexibles: Cox® Base, Cox StandUP®, Cox Clan®, Cabbî® ... Et avec Cox Base-Board® et Cox Work®, il existe en outre des systèmes de rangement et d'organisation sur mesure. Cela signifie des possibilités de rangement insoupçonnées pour les accessoires et les ustensiles, alliées à un design extrêmement fonctionnel et ergonomique.

SELECTAkit®

Poubelles

D'une technique innovante
résulte de nouvelles idées



Poubelles



- SELECTAkit®
Technique d'extraction avec
sortie frontale
La technique
d'extraction exigeante Page 133–170



- SELECTAkit®
Technique d'extraction pour
sortie existante
Le système de poubelles flexible Page 171–204



- SELECTAkit®
Technique d'extraction pour
portes à deux battants
Le complément parfait en matière
de fonctionnalité et d'ergonomie Page 205–230



- SELECTAkit®
Technique pivotante pour
portes battantes
La technique
chemins plus courts Page 231–240



- SELECTAkit®
Poubelles indépendantes/
Broyeur de déchets
Extrêmement pratique
et esthétique Page 241–244

Aperçu des poubelles

Technique d'extraction pour sortie frontale

Page 133–170



Façade pleine
Bandeau de façade avec une division

Profondeur 320 mm Page

Cox® Base 360 K	146–147, 149
Cox Base-Board®	141–142, 148

Profondeur 400 mm Page

Cox® Base 360 S	135–137, 143–144
Cox® Base Q+	139
Cox® Base Q	140
Cox Base-Board®	141–142, 148
Cox Base-Board® 900	145
Cox® Base 360 S/900-4	145
Cox Cick-E® 600	144
Cox Cick-E® 600 K	149
Cox® Base 460 S	150–152
Cox Cick®	153
LED Coup de pied Libero 3.0	153
Cox Work®	154–156
Cox® Base 360 R	157–158
Cox® Base 460 R	159–160

Profondeur > 400 mm Page

Cox Clan®	161–165
Cox Cick®	163
Bio Double 30 BM	168
Tandem 2	168
Müllex Comfort 35/5/4/4	168
Müllex Comfort 35/17/4/4	169
Müllex Oekonom 35/2/2	169
Müllex Boxx 55/60-R Bio	169
Müllex Euro Boxx 55/60 R	170
StopMatic	170
KickMatic	170

Technique d'extraction pour sorties existants

Page 171–204



Façade pleine
Bandeau de façade avec une division
Bandeau de façade avec une division
Bandeau de façade avec deux divisions

Profondeur 310 mm Page

Cox Stand-UP® 350 K	182–183
Cox® Box 235 K	188–190
Cox® Box 275 K	193–195

Profondeur 400 mm Page

Cox Stand-UP® 250 S	173–175
Cox Stand-UP® 280 S	176–178
Cox Stand-UP® 350 S	179–181
Cox® Box 235 S	185–187
Cox® Box 275 S	191–192
Cox® Box 360 S	197–198
Cox® Box 350 S	199–200

Profondeur > 400 mm Page

Cox® Giallo	201
X-LINE	202–203

Technique d'extraction pour portes tournantes

Page 205–230



Façade pleine
Bandeau de façade avec une division

Page

Clap 1–3	206–208
Double 1/Double deluxe	209
Double 3	209
Trenta 1	210
Double Shorty/Trio Shorty	211
Double Shorty plus	212
Double 4	212
Trenta 5	212
Quarta 1	213
Double 2	213
Trenta 6	213
Bio Single 30 DT	214
Big Boy 30/40	214
Double Master/Bio Double Master	215
Trio Master/Bio Master	215–216
Double Master Maxi 40 DT	216
Bio Trio Maxi 40 DT	216
Bio Double 30 DT	217
Bio Trio DT	217
Kitchen Box	217
Solo 3635/3636	218
Tandem 7	218
Trenta 7/8	219
Carry Extraction de produits nettoyants	220
Tandem 7 K/S	220–222
Easy Cargo 1	223
Big Double	223
Double Master 2 DS	228
Trio Master 3 DS	229
Double 2 DS	229
Trenta 6 DS	229

Solutions d'angle Page

Corner Boy	224
Rondo plus	225–226
Chariot roulant DS	227–228

Aperçu des poubelles

Technique pivotante pour portes battantes

Page 231–240



Façade pleine



Bandeau de façade avec une division

	Page
Cabbi® junior	232–233
Cabbi®	234–235
Cox® Beep	236
Müllex Single 35	237
Müllex Euro Flexx	237
Vario	237–238
Öko 1	239
Uno 3418	239
Duo 3416	239

Poubelles indépendantes, broyeurs de déchets

Page 241–244



	Page
Kickboy	242
Pushboy	242
Beta	242
Alpha	243
Dassa	243
Evolution 100	244
Modèle 56	244

SELECTAkit®

Technique d'extraction avec sortie frontale

La technique
d'extraction exigeante



Poubelles

■ Cox® Base 360 S	Page 135-137	■ LED Coup de pied Libero	Page 153
Cox® Base Q	Page 138-140	Cox Work®	Page 154-156
Cox Base-Board®	Page 141-142	Cox® Base 360 R	Page 157-158
Cox® Base 360 S avec Base-Board®	Page 142-144	Cox® Base 460 R	Page 159-160
Cox Cick-E® 600	Page 144	Cox Clan® 490	Page 161-163
Cox Base-Board® 900	Page 145	Cox Cick®	Page 163
Cox® Base 360 S/900-4	Page 145	Cox Clan® 580	Page 164-165
Cox® Base 360 K	Page 146-147	Poubelles de remplacement et couvercles	Page 166-167
Cox Base-Board®	Page 148	Bio Double 30 BM	Page 168
Cox® Base 360 K avec Base-Board®	Page 149	Tandem 2	Page 168
Cox Cick-E® 600 K	Page 149	Müllex	Page 168-170
Cox® Base 460 S	Page 150-152	StopMatic	Page 170
Cox Cick®	Page 153	KickMatic	Page 170

Adapté pour les dessins de
façades suivants :



Façade
pleine



Bandeau de
façade avec
une division

Veuillez contrôler les hauteurs pour les
groupes de produits.

SELECTAkit®

Technique
d'extraction avec
sortie frontale

COX® Base

La solution exigeante de collecteurs de déchets à encastrer qui vous convaincra par sa qualité haut de gamme, son confort et sa technique d'extraction parfaite.

- Technique de sortie intégrale GRASS qui a fait ses preuves dans des essais de longue durée avec synchronisation, entrée automatique et amortissement de butée Airmatic
- Confort de fonctionnement maximal et stabilité latérale, même à pleine charge (résistance max. de 40 kg)
- Châssis métallique renforcé pour la réception des réservoirs, peint par poudrage
- Couvercle métallique extractible avec poignée-clip utilisable comme surface de dépose supplémentaire, peint par poudrage
- Livrable pour quatre largeurs d'armoires et un garnissage avec des réservoirs standards et XXL, seulement 400 mm de profondeur d'encastrement
- En option, réservoir de 10 litres avec couvercle bio et filtre en charbon actif
- Montage ultra-précis avec le châssis de montage rapide « quick & easy »


Cox® Base – les avantages d'une technique d'extraction parfaitement amortie !

nova
▶▶▶ pro▶

G* GRASS

Le Cox® Base vous convaincra
par un montage ultra simple :

1. Insérer le guidage GRASS de 470 mm dans la partie latérale et monter affleurant avec le corps (quick & easy).



2. Insérer le couvercle de dépose dans le palier coulissant en plastique.



3. Accrocher le châssis de sortie dans les rails d'extraction.




4. Monter la fixation frontale avec le gabarit.



5. Accrocher la plaque frontale dans le châssis de sortie et la fixer.



6. Insérer le réservoir, c'est tout !

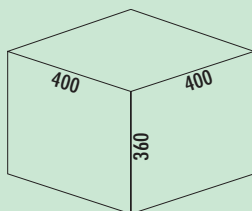


Cox® Base 360 S

Poubelle comme système d'extraction frontale avec entrée soft et amortissement de butée.

- hauteur d'encastrement 360 mm
- profondeur d'encastrement 400 mm
- **profondeur du rail de guidage 470 mm**
- châssis de montage « quick&easy » pour différentes épaisseurs de corps (16/19 mm)
- rail de guidage « nova pro »
- design fonctionnel

Système d'alimentation de la poubelle/Litres										
Corps	400	450	500	600	900					
	10 10		16 10	10 22	22	22	10	10	10	
	22	16 16	16 22	22 22	2,7	2,7	1,2	1,2		
				10 10 10 10						

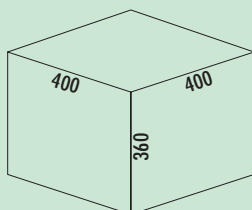


Cox® Base 360 S/400-1

Avec couvercle complet extractible.

- profondeur du rail de guidage 470 mm
- capacité 22 litres
- technique: sortie totale
- montage: paroi de l'armoire et bandeau frontal
- **avec entrée soft et amortissement**
- **adapté pour Cox Work® bac d'ustensiles (voir catalogue 1 pages 154-156/24 FR)**

8012310	gris clair, H 360 mm	300,00 €
8013310	anthracite, H 360 mm	300,00 €



Cox® Base 360 S/400-2

Avec couvercle complet extractible.

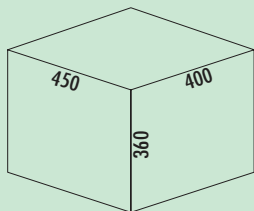
- profondeur du rail de guidage 470 mm
- capacité 20 (2 x 10) litres
- technique: sortie totale
- montage: paroi de l'armoire et bandeau frontal
- **avec entrée soft et amortissement**

8012300	sans couvercle bio, gris clair, H 360 mm	300,00 €
8013300	sans couvercle bio, anthracite, H 360 mm	300,00 €
8012313	avec couvercle bio, gris clair, H 360 mm	304,56 €
8013313	avec couvercle bio, anthracite, H 360 mm	304,56 €

Accessoires en option

8011312	Couvercle bio, gris clair, pour 4/ 6/ 7/ 10/ 12,5 litres	14,79 €
8013312	Couvercle bio, anthracite, pour 4/ 6/ 7/ 10/ 12,5 litres	14,79 €
8011178	Lot de filtres bio de remplacement, noir	7,39 €





Cox® Base 360 S/450-2


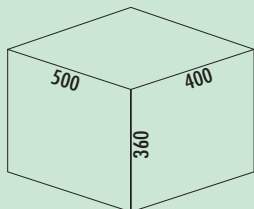
- Avec couvercle complet extractible.
- profondeur du rail de guidage 470 mm
 - capacité 32 (2 x 16) litres
 - technique: sortie totale
 - montage: paroi de l'armoire et bandeau frontal
 - **avec entrée soft et amortissement**

8012301 gris clair, H 360 mm **317,14 €**

8013301 anthracite, H 360 mm **317,14 €**

Accessoires en option

8012367 Cox Cick®, gris foncé/chrome mat **66,47 €**



Cox® Base 360 S/500-2


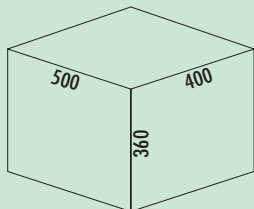
- Avec couvercle complet extractible.
- profondeur du rail de guidage 470 mm
 - capacité 38 (1 x 16/1 x 22) litres
 - technique: sortie totale
 - montage: paroi de l'armoire et bandeau frontal
 - **avec entrée soft et amortissement**
 - **adapté pour Cox Work® bac dustensiles (voir catalogue 1 pages 154-156/24 FR)**

8012303 gris clair, H 360 mm **325,21 €**

8013303 anthracite, H 360 mm **325,21 €**

Accessoires en option

8012367 Cox Cick®, gris foncé/chrome mat **66,47 €**



Cox® Base 360 S/500-3

- Avec couvercle complet extractible.
- profondeur du rail de guidage 470 mm
 - capacité 36 (2 x 10/1 x 16) litres
 - technique: sortie totale
 - montage: paroi de l'armoire et bandeau frontal
 - **avec entrée soft et amortissement**

8012302 sans couvercle bio, gris clair, H 360 mm **325,21 €**

8013302 sans couvercle bio, anthracite, H 360 mm **325,21 €**

8012314 avec couvercle bio, gris clair, H 360 mm **329,80 €**

8013314 avec couvercle bio, anthracite, H 360 mm **329,80 €**


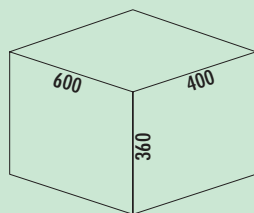
Accessoires en option

8011312 Couvercle bio, gris clair, pour 4/ 6/ 7/ 10/ 12,5 litres **14,79 €**

8013312 Couvercle bio, anthracite, pour 4/ 6/ 7/ 10/ 12,5 litres **14,79 €**

8011178 Lot de filtres bio de remplacement, noir **7,39 €**

8012367 Cox Cick®, gris foncé/chrome mat **66,47 €**



Cox® Base 360 S/600-2

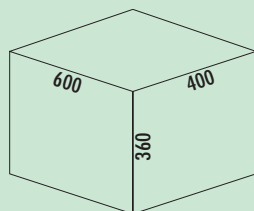

Avec couvercle complet extractible.

- profondeur du rail de guidage 470 mm
- capacité 44 (2 x 22) litres
- technique: sortie totale
- montage: paroi de l'armoire et bandeau frontal
- avec entrée soft et amortissement
- adapté pour Cox Work® bac d'ustensiles (voir catalogue 1 pages 154-156/24 FR)

8012304	gris clair, H 360 mm	325,21 €
8013304	anthracite, H 360 mm	325,21 €

Accessoires en option

8012368	Cox Cick-E® 600, L 600 mm, gris foncé/chrome mat	469,83 €
8012367	Cox Cick®, gris foncé/chrome mat	66,47 €



Cox® Base 360 S/600-3

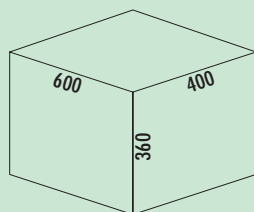
Avec couvercle complet extractible.

- profondeur du rail de guidage 470 mm
- capacité 42 (2 x 10/1 x 22) litres
- technique: sortie totale
- montage: paroi de l'armoire et bandeau frontal
- avec entrée soft et amortissement
- adapté pour Cox Work® bac d'ustensiles (voir catalogue 1 pages 154-156/24 FR)

8012305	sans couvercle bio, gris clair, H 360 mm	326,05 €
8013305	sans couvercle bio, anthracite, H 360 mm	326,05 €
8012315	avec couvercle bio, gris clair, H 360 mm	340,84 €
8013315	avec couvercle bio, anthracite, H 360 mm	340,84 €

Accessoires en option

8011312	Couvercle bio, gris clair, pour 4/ 6/ 7/ 10/ 12,5 litres	14,79 €
8013312	Couvercle bio, anthracite, pour 4/ 6/ 7/ 10/ 12,5 litres	14,79 €
8011178	Lot de filtres bio de remplacement, noir	7,39 €
8012368	Cox Cick-E® 600, L 600 mm, gris foncé/chrome mat	469,83 €
8012367	Cox Cick®, gris foncé/chrome mat	66,47 €



Cox® Base 360 S/600-4

Avec couvercle complet extractible.

- profondeur du rail de guidage 470 mm
- capacité 40 (4 x 10) litres
- technique: sortie totale
- montage: paroi de l'armoire et bandeau frontal
- avec entrée soft et amortissement

8012316	sans couvercle bio, gris clair, H 360 mm	365,63 €
8013316	sans couvercle bio, anthracite, H 360 mm	365,63 €
8012317	avec couvercle bio, gris clair, H 360 mm	368,06 €
8013317	avec couvercle bio, anthracite, H 360 mm	368,06 €

Accessoires en option

8011312	Couvercle bio, gris clair, pour 4/ 6/ 7/ 10/ 12,5 litres	14,79 €
8013312	Couvercle bio, anthracite, pour 4/ 6/ 7/ 10/ 12,5 litres	14,79 €
8011178	Lot de filtres bio de remplacement, noir	7,39 €
8012368	Cox Cick-E® 600, L 600 mm, gris foncé/chrome mat	469,83 €

SELECTAkit®

Technique de sortie avec extraction frontale

Cox® Base Q+/ Cox® Base Q

Les systèmes de poubelles de Naber combinent une organisation optimale de l'espace de rangement avec un confort maximal lors de l'utilisation. Le Cox® Base Q+/Cox® Base Q permet de ranger les poubelles et les réservoirs d'eau Quooker dans le meuble sous l'évier pour gagner de la place.

La robinetterie Quooker permet d'obtenir facilement de l'eau bouillante et de l'eau gazeuse réfrigérée en utilisant simplement un réservoir d'eau, des tuyaux et des raccords d'eau. Avec le Cox® Base Q+/Cox® Base Q, l'équipement trouve sa place dans un cadre solide à côté des poubelles.

Le Cox® Base Q+/Cox® Base Q offre un volume de déchets d'au moins 20 litres. Le bac à ustensiles portable Cox Work® peut être intégré dans une ds variantes, tandis que le couvercle spécial pour les déchets bio compostables peut être intégré dans une autre variante. Le système de poubelles est équipé d'un couvercle total sur lequel les ustensiles peuvent être rangés.



- logement du réservoir d'eau bouillante Quooker PRO3, COMBI, COMBI+ et du réservoir d'eau froide Quooker CUBE avec zn cylindre de CO₂
- y compris une aide au rangement pour le guidage des câbles et des tuyaux
- avec une fixation séparée pour le filtre à eau Quooker
- pour les armoires basses de 600 mm de large
- technique : Sortie totale avec dispositif d'insertion soft et amortisseur
- couleur du cadre/de la structure/du guidage/du couvercle total : anthracite
- montage sur la paroi, le fond et la façade de l'armoire
- Le raccordement du réservoir Quooker et de la robinetterie à la vanne équerre se fait devant le meuble. Ensuite, l'élément cadre du est inséré avec le Cube, le réservoir PRO3, COMBI, COMBI+ et le cylindre CO₂ avant de le fixer avec des vis.
- démontage facile en desserrant deux vis pour les travaux de maintenance



Cox® Base Q+ 360 S/370-1



Cox® Base Q 360 S/400-2



Cox® Base Q+

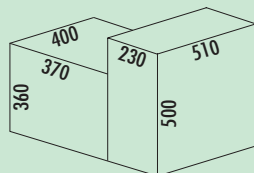
Quooker®

Le système Cox® Base-Q+ est parfaitement adapté pour le montage commun sur un Cox® Base 360 S avec un bac Quooker CUBE, PRO3, COMBI et COMBI+. Les composants, parfaitement adaptés les uns aux autres, garantissent une disposition gain de place de tous les composants nécessaires dans une armoire sous évier d'une largeur de 600 mm.

Le montage s'effectue en seulement quelques étapes et ici, il est possible de réagir de façon ultra-flexible à la situation d'encastrement respective. L'intérieur offre suffisamment de place pour les raccordements d'eau et le guidage des tuyaux et des câbles. **De plus, le positionnement des réservoirs peut être effectué à gauche ou à droite du Cox® Base.**

En option, il est possible de commander un support pour loger le filtre Cube.

Système d'aliment. de la poubelle/Litres	
Corps	600



Cox® Base Q+ 360 S/370-1

Quooker®

Pour le positionnement dans un évier sous armoire d'une largeur de 600 mm.

- montage simple, rapide et flexible
- positionnement des réservoirs possible à gauche ou à droite du Cox® Base
- construction solide pour le montage sur la paroi latérale du corps, le bandeau frontal et sur le fond
- gestion intégrée des tuyaux et câbles
- remplacement facile du cylindre CO₂
- Le système Quooker peut être installé et raccordé **devant l'armoire. Les rallonges nécessaires à cet effet sont listées ci-dessous comme accessoires et peuvent être commandées directement chez Quooker.**
- volume de déchets 22 litres
- système de déchets avec dispositif d'insertion soft et amortisseur

8013378 anthracite, H 360 mm 498,33 €

Accessoires en option

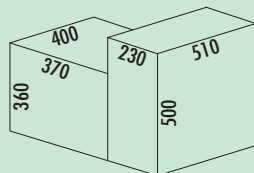
1051017 Connecteur gain de place, blanc 5,63 €

8013367 Fixation pour le filtre CUBE, anthracite 68,07 €

VERIKALT Rallonge supplémentaire pour le PRO3, 700 mm

VERLEQ60 Rallonge de tuyau d'eau bouillante du PRO3 au robinet, 600 mm

VERLCUBE Rallonge d'amenée CUBE, 1500 mm



Cox® Base Q+ 360 S/370-2

Quooker®

Pour le positionnement dans une armoire sous évier dans la largeur de 600 mm.

- montage simple, rapide et flexible
- positionnement des réservoirs possible à gauche ou à droite du Cox® Base
- construction solide pour le montage sur la paroi du corps, le bandeau frontal et sur le fond
- gestion intégrée des tuyaux et câbles
- remplacement facile du cylindre CO₂
- Le système Quooker peut être installé et raccordé **devant l'armoire. Les rallonges nécessaires à cet effet sont citées ci-dessous comme accessoires et peuvent être commandées directement chez Quooker.**
- volume de déchets 20 (2 x 10) litres
- système de déchets avec dispositif d'insertion soft et amortisseur

8013379 anthracite, H 360 mm 498,33 €

Accessoires en option

8013312 Couverture bio, anthracite, pour 4/ 6/ 7/ 10/ 12,5 litres 14,79 €

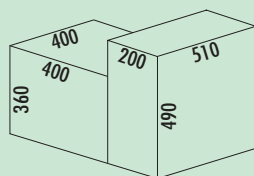
1051017 Connecteur gain de place, blanc 5,63 €

8013367 Fixation pour le filtre CUBE, anthracite 68,07 €

VERIKALT Rallonge supplémentaire pour le PRO3, 700 mm

VERLEQ60 Rallonge de tuyau d'eau bouillante du PRO3 au robinet, 600 mm

VERLCUBE Rallonge d'amenée CUBE, 1500 mm



Cox® Base Q 360 S/400-1

Quooker®

Pour le positionnement dans un évier sous armoire d'une largeur de 600 mm.

- montage simple, rapide et flexible
- positionnement des réservoirs possible à gauche ou à droite du Cox® Base
- construction solide pour le montage sur la paroi latérale du corps, le bandeau frontal et sur le fond
- gestion intégrée des tuyaux et câbles
- remplacement facile du cylindre CO₂
- Le système Quooker peut être installé et raccordé devant l'armoire. Les rallonges nécessaires à cet effet sont listées ci-dessous comme accessoires et peuvent être commandées directement chez Quooker.
- volume de déchets 22 litres
- système de déchets avec dispositif d'insertion soft et amortisseur

8013347 anthracite, H 360 mm 498,33 €

Accessoires en option

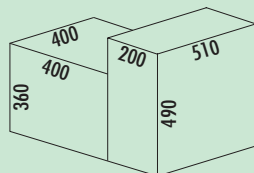
1051017 Connecteur gain de place, blanc 5,63 €

8013367 Fixation pour le filtre CUBE, anthracite 68,07 €

VERIKALT Rallonge supplémentaire pour le PRO3, 700 mm

VERLEQ60 Rallonge de tuyau d'eau bouillante du PRO3 au robinet, 600 mm

VERLCUBE Rallonge d'amenée CUBE, 1500 mm



Cox® Base Q 360 S/400-2

Quooker®

Pour le positionnement dans une armoire sous évier dans la largeur de 600 mm.

- montage simple, rapide et flexible
- positionnement des réservoirs possible à gauche ou à droite du Cox® Base
- construction solide pour le montage sur la paroi du corps, le bandeau frontal et sur le fond
- gestion intégrée des tuyaux et câbles
- remplacement facile du cylindre CO₂
- Le système Quooker peut être installé et raccordé devant l'armoire. Les rallonges nécessaires à cet effet sont citées ci-dessous comme accessoires et peuvent être commandées directement chez Quooker.
- volume de déchets 20 (2 x 10) litres
- système de déchets avec dispositif d'insertion soft et amortisseur

8013348 anthracite, H 360 mm 498,33 €

Accessoires en option

8013312 Couvercle bio, anthracite, pour 4/ 6/ 7/ 10/ 12,5 litres 14,79 €

1051017 Connecteur gain de place, blanc 5,63 €

8013367 Fixation pour le filtre CUBE, anthracite 68,07 €

VERIKALT Rallonge supplémentaire pour le PRO3, 700 mm

VERLEQ60 Rallonge de tuyau d'eau bouillante du PRO3 au robinet, 600 mm

VERLCUBE Rallonge d'amenée CUBE, 1500 mm

SELECTAkit®

Technique de sortie avec extraction frontale

COX Base-Board®

Cox Base-Board® est le complément idéal pour les collecteurs de déchets Cox® Base, qui vous convaincra par sa qualité haut de gamme, son confort et sa technique d'extraction parfaite :

- Technique de sortie intégrale GRASS qui a fait ses preuves dans des essais de longue durée avec entrée automatique et amortissement de butée Airmatic
- Confort de fonctionnement maximal et stabilité latérale, même à pleine charge
- Châssis métallique solide, peint par poudrage
- Réception optimale des réservoirs en matière plastique
- Utilisation optimale de l'espace dans l'armoire basse grâce au positionnement flexible des réservoirs
- Livrable pour des largeurs de corps de 500 mm, 600 mm et 900 mm
- Montage ultra-précis avec le châssis de montage rapide « quick & easy », également adapté pour équiper ultérieurement des poubelles Cox® existantes

Cox Base-Board® – les avantages d'une technique d'extraction parfaitement amortie !



nova
pro

G* GRASS



Poubelles

Le Cox Base-Board® vous convaincra par un montage ultra simple :



1. Retirer le couvercle de dépose de la poubelle Cox® Base existante.



2. Insérer le guidage GRASS dans la plaque de montage, enficher sur le rail de montage en matière plastique Cox® Base et monter avec le corps (« quick & easy »).



3. Insérer de nouveau le couvercle de dépose de la poubelle Cox® Base



4. Suspendre le châssis métallique dans les rails d'extraction.



5. Fixer le réservoir sur le châssis métallique avec les fixations fournies.



6. Suspendre le châssis d'extraction avec la fixation frontale dans les rails d'extraction, c'est tout !


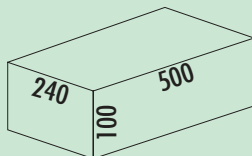


Cox Base-Board®

Cox Base-Board® est le complément idéal pour la poubelle Cox® Base, qui vous convaincra par sa qualité élevée, son confort et sa technique d'extraction parfaite:

- H 100 mm
- **profondeur du rail de guidage 470 mm**
- technique de sortie totale GRASS, qui a fait ses preuves dans des tests de longue durée, avec entrée automatique et amortissement de butée Airmatic
- confort de fonctionnement maximal et stabilité latérale, même à pleine charge
- châssis métallique solide, peint par poudrage
- utilisation optimale de l'espace dans des boîtes de rangement par un positionnement flexible des boîtes au moyen de supports séparés
- livrable pour largeurs de corps de 500, 600 et 900 mm
- montage ultra précis avec la plaque de montage «quick & easy», également adapté pour équiper ultérieurement les poubelles Cox® Base existantes

Cox Base-Board® – les avantages d'une technique d'extraction parfaitement amortie!




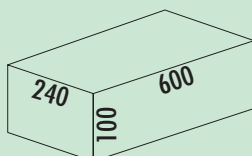
Cox Base-Board® 500

- hauteur de 100 mm
- profondeur du rail de guidage 470 mm
- boîtes de rangement 1 x 2,7 l et 1 x 1,2 l et 4 fixations incluses
- design homogène avec la Cox® Base
- technique: sortie totale
- montage: paroi de l'armoire
- **avec entrée et amortissement soft**

8012360	argenté	222,77 €
8013360	anthracite	222,77 €

Accessoires en option

8012362	Boîte de rangement, gris foncé, 2,7 litres	13,87 €
8013362	Boîte de rangement, anthracite, 2,7 litres	13,87 €
8012363	Boîte de rangement, gris foncé, 1,2 litre	11,51 €
8013363	Boîte de rangement, anthracite, 1,2 litre	11,51 €
8012364	Fixation pour boîte de rangement, argentée	2,10 €



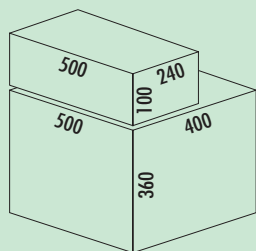
Cox Base-Board® 600

- hauteur de 100 mm
- profondeur du rail de guidage 470 mm
- boîtes de rangement 1 x 2,7 l et 1 x 1,2 l et 4 fixations incluses
- design homogène avec la Cox® Base
- technique: sortie totale
- montage: paroi de l'armoire
- **avec entrée et amortissement soft**

8012361	argenté	222,77 €
8013361	anthracite	222,77 €

Accessoires en option

8012362	Boîte de rangement, gris foncé, 2,7 litres	13,87 €
8013362	Boîte de rangement, anthracite, 2,7 litres	13,87 €
8012363	Boîte de rangement, gris foncé, 1,2 litre	11,51 €
8013363	Boîte de rangement, anthracite, 1,2 litre	11,51 €
8012364	Fixation pour boîte de rangement, argentée	2,10 €



Cox® Base 360 S/500-2 avec Base-Board

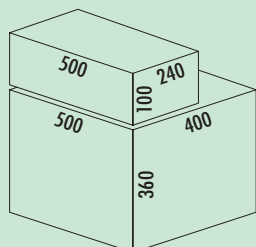

- profondeur du rail de guidage 470 mm
- capacité 38 (1 x 16/1 x 22) litres
- technique: sortie totale
- montage: paroi de l'armoire et bandeau frontal
- avec entrée soft et amortissement
- boîtes de rangement de 1 x 2,7 l et 1 x 1,2 l et 4 fixations incluses

8012370 gris clair, H 460 mm 512,36 €

8013370 anthracite, H 460 mm 512,36 €

Accessoires en option

8012367 Cox Cick®, gris foncé/chrome mat 66,47 €



Cox® Base 360S/500-3 avec Base-Board

- profondeur du rail de guidage 470 mm
- capacité 36 (2 x 10/1 x 16) litres
- technique: sortie totale
- montage: paroi de l'armoire et bandeau frontal
- avec entrée soft et amortissement
- boîtes de rangement de 1 x 2,7 l et 1 x 1,2 l et 4 fixations incluses

8012371 sans couvercle bio, gris clair, H 460 mm 512,36 €

8013371 sans couvercle bio, anthracite, H 460 mm 512,36 €

8012372 avec couvercle bio, gris clair, H 460 mm 524,78 €

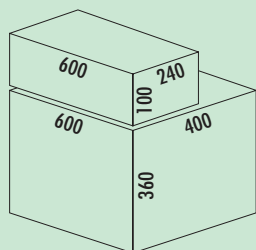
8013372 avec couvercle bio, anthracite, H 460 mm 524,78 €

Accessoires en option

8011312 Couvercle bio, gris clair, pour 4/ 6/ 7/ 10/ 12,5 litres 14,79 €

8013312 Couvercle bio, anthracite, pour 4/ 6/ 7/ 10/ 12,5 litres 14,79 €

8012367 Cox Cick®, gris foncé/chrome mat 66,47 €



Cox® Base 360 S/600-2 avec Base-Board

- profondeur du rail de guidage 470 mm
- capacité 44 (2 x 22) litres
- technique: sortie totale
- montage: paroi de l'armoire et bandeau frontal
- avec entrée soft et amortissement
- boîtes de rangement de 1 x 2,7 l et 1 x 1,2 l et 4 fixations incluses
- adapté pour Cox Work® bac d'ustensiles (voir catalogue 1 pages 154-156/24 FR)

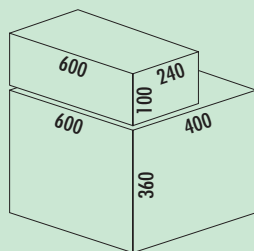
8012373 gris clair, H 460 mm 523,32 €

8013373 anthracite, H 460 mm 523,32 €

Accessoires en option

8012368 Cox Cick-E® 600, L 600 mm, gris foncé/chrome mat 469,83 €

8012367 Cox Cick®, gris foncé/chrome mat 66,47 €



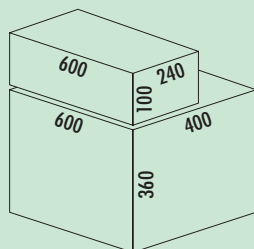

Cox® Base 360 S/600-3 avec Base-Board

- profondeur du rail de guidage 470 mm
- capacité 42 (2 x 10/1 x 22) litres
- technique: sortie totale
- montage: paroi de l'armoire et bandeau frontal
- avec entrée soft et amortissement
- boîtes de rangement de 1 x 2,7 l et 1 x 1,2 l et 4 fixations incluses
- adapté pour Cox Work® bac d'ustensiles (voir catalogue 1 pages 154-156/24 FR)

8012374	sans couvercle bio, gris clair, H 460 mm	524,12 €
8013374	sans couvercle bio, anthracite, H 460 mm	524,12 €
8012375	avec couvercle bio, gris clair, H 460 mm	541,07 €
8013375	avec couvercle bio, anthracite, H 460 mm	541,07 €

Accessoires en option

8011312	Couvercle bio, gris clair, pour 4/ 6/ 7/ 10/ 12,5 litres	14,79 €
8013312	Couvercle bio, anthracite, pour 4/ 6/ 7/ 10/ 12,5 litres	14,79 €
8012368	Cox Cick-E® 600, L 600 mm, gris foncé/chrome mat	469,83 €
8012367	Cox Cick®, gris foncé/chrome mat	66,47 €



Cox® Base 360 S/600-4 avec Base-Board

- profondeur du rail de guidage 470 mm
- capacité 40 (4 x 10) litres
- technique: sortie totale
- montage: paroi de l'armoire et bandeau frontal
- avec entrée soft et amortissement
- boîtes de rangement de 1 x 2,7 l et 1 x 1,2 l et 4 fixations incluses

8012376	sans couvercle bio, gris clair, H 460 mm	547,21 €
8013376	sans couvercle bio, anthracite, H 460 mm	547,21 €
8012377	avec couvercle bio, gris clair, H 460 mm	565,49 €
8013377	avec couvercle bio, anthracite, H 460 mm	565,49 €

Accessoires en option

8011312	Couvercle bio, gris clair, pour 4/ 6/ 7/ 10/ 12,5 litres	14,79 €
8013312	Couvercle bio, anthracite, pour 4/ 6/ 7/ 10/ 12,5 litres	14,79 €
8012368	Cox Cick-E® 600, L 600 mm, gris foncé/chrome mat	469,83 €



Cox Cick-E® 600



- éjecteur électrique pour les poubelles Cox®
- adapté pour les poubelles Cox® Base d'une profondeur d'encastrement de 400 mm et d'une largeur de 600 mm
- installation gain de place et invisible derrière les poubelles
- confirmation du mécanisme de sortie en tapotant légèrement sur la façade extractible
- positions de montage alternatives pour contourner les obstacles sur le site (par exemple raccordement de l'eau)
- fixation de la traverse transversale sur les forages avant de la poubelle Cox®
- raccordement de courant de 230 V
- poubelles compatibles: 8012304, 8013304, 8012305, 8013305, 8012315, 8013315, 8012308, 8013308, 8012316, 8013316, 8012317, 8013317, 8012373, 8013373, 8012374, 8013374, 8012375, 8013375, 8012377, 8013377, 8012376, 8013376, 8012406, 8013406, 8012446, 8013446, 8012354, 8013354

8012368	L 600 mm, gris foncé/chrome mat	469,83 €
---------	---------------------------------	----------

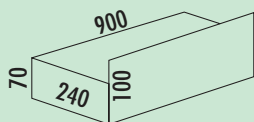


Cox Base-Board®

Cox Base-Board® est le complément idéal pour la poubelle Cox® Base, qui vous convaincra par sa qualité élevée, son confort et sa technique d'extraction parfaite:

- H 100 mm
- **profondeur du rail de guidage 470 mm**
- technique de sortie totale GRASS, qui a fait ses preuves dans des tests de longue durée, avec entrée automatique et amortissement de butée Airmatic
- confort de fonctionnement maximal et stabilité latérale, même à pleine charge
- châssis métallique solide, peint par poudrage
- utilisation optimale de l'espace dans des boîtes de rangement par un positionnement flexible des boîtes au moyen de supports séparés
- livrable pour largeurs de corps de 500, 600 et 900 mm
- montage ultra précis avec la plaque de montage «quick & easy», également adapté pour équiper ultérieurement les poubelles Cox® Base existantes

Cox Base-Board® – les avantages d'une technique d'extraction parfaitement amortie!



Cox Base-Board® 900

- hauteur de 100 mm
- profondeur du rail de guidage 470 mm
- boîtes de rangement 2 x 2,7 l et 2 x 1,2 l et 4 fixations incluses
- design homogène avec la Cox® Base
- technique: sortie totale
- montage: paroi de l'armoire
- **avec entrée et amortissement soft**

8012551	argenté	242,52 €
8013551	anthracite	242,52 €

Accessoires en option

8012362	Boîte de rangement, gris foncé, 2,7 litres	13,87 €
8013362	Boîte de rangement, anthracite, 2,7 litres	13,87 €
8012363	Boîte de rangement, gris foncé, 1,2 litre	11,51 €
8013363	Boîte de rangement, anthracite, 1,2 litre	11,51 €
8012364	Fixation pour boîte de rangement, argentée	2,10 €



Cox® Base 360 S/900-4

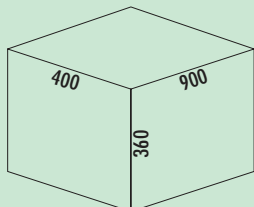
Avec couvercle complet extractible.

- profondeur du rail de guidage 470 mm
- capacité 64 (2 x 10/2 x 22) litres
- technique: sortie totale
- montage: paroi de l'armoire et bandeau frontal
- **avec entrée soft et amortissement**

8012550	sans couvercle bio, gris clair, H 360 mm	435,71 €
8013550	sans couvercle bio, anthracite, H 360 mm	435,71 €
8012552	avec couvercle bio, gris clair, H 360 mm	447,12 €
8013552	avec couvercle bio, anthracite, H 360 mm	447,12 €

Accessoires en option

8011312	Couvercle bio, gris clair, pour 4/ 6/ 7/ 10/ 12,5 litres	14,79 €
8013312	Couvercle bio, anthracite, pour 4/ 6/ 7/ 10/ 12,5 litres	14,79 €
8011178	Lot de filtres bio de remplacement, noir	7,39 €
8012367	Cox Cick®, gris foncé/chrome mat	66,47 €





COX®-Hauteur d'encastrement = 360 mm

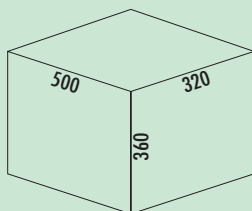
Cox® Base 360 K

Poubelle comme système d'extraction frontale avec entrée soft et amortissement de butée.

- hauteur d'encastrement 360 mm
- **profondeur d'encastrement 320 mm**
- **la profondeur réduite permet le montage d'appareils situés sur l'arrière (par ex. un chauffe-eau)**
- **profondeur du rail de guidage 470 mm**
- cadre de montage « quick&easy » pour différentes épaisseurs de corps (16/19 mm)
- rail de guidage « nova Pro »
- design fonctionnel

Système d'alimentation de la poubelle/Litres

Corps	500	600
	12 15,5	15,5 15,5



Cox® Base 360 K/500-2

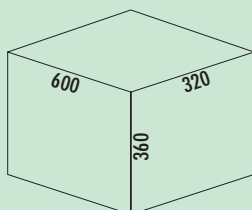
Avec couvercle complet extractible.

- profondeur du rail de guidage 470 mm
- capacité 27,5 (1 x 15,5/1 x 12) litres
- technique: sortie totale
- montage: paroi de l'armoire et bandeau frontal
- **avec entrée soft et amortissement**
- **profondeur d'encastrement 320 mm**

8012400	sans couvercle bio, gris clair, H 360 mm	317,14 €
8013400	sans couvercle bio, anthracite, H 360 mm	317,14 €
8012401	avec couvercle bio, gris clair, H 360 mm	326,86 €
8013401	avec couvercle bio, anthracite, H 360 mm	326,86 €

Accessoires en option

8012343	Couvercle bio, gris clair, pour 7,5/ 9/ 12 litres	16,39 €
8013343	Couvercle bio, anthracite, pour 7,5/ 9/ 12 litres	16,39 €
8012367	Cox Cick®, gris foncé/chrome mat	66,47 €



Cox® Base 360 K/600-2

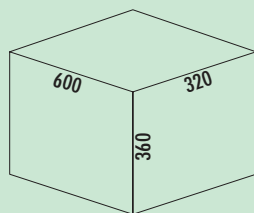
Avec couvercle complet extractible.

- profondeur du rail de guidage 470 mm
- capacité 31 (2 x 15,5) litres
- technique: sortie totale
- montage: paroi de l'armoire et bandeau frontal
- **avec entrée soft et amortissement**
- **profondeur d'encastrement 320 mm**

8012402	sans couvercle bio, gris clair, H 360 mm	325,21 €
8013402	sans couvercle bio, anthracite, H 360 mm	325,21 €
8012403	avec couvercle bio, gris clair, H 360 mm	335,18 €
8013403	avec couvercle bio, anthracite, H 360 mm	335,18 €

Accessoires en option

8012344	Couvercle bio, gris clair, pour 10/ 12/ 15,5 litres	16,81 €
8013344	Couvercle bio, anthracite, pour 10/ 12/ 15,5 litres	16,81 €
8012369	Cox Cick-E® 600 K, gris foncé/chrome mat	472,52 €
8012367	Cox Cick®, gris foncé/chrome mat	66,47 €



Cox® Base 360 K/600-3

Avec couvercle complet extractible.

- profondeur du rail de guidage 470 mm
- capacité 30,5 (1 x 15,5/2 x 7,5) litres
- technique: sortie totale
- montage: paroi de l'armoire et bandeau frontal
- **avec entrée soft et amortissement**
- **profondeur d'encastrement 320 mm**

8012489 sans couvercle bio, gris clair, H 360 mm	325,21 €
8013489 sans couvercle bio, anthracite, H 360 mm	325,21 €
8012509 avec couvercle bio, gris clair, H 360 mm	334,77 €
8013509 avec couvercle bio, anthracite, H 360 mm	334,77 €

Accessoires en option

8012497 Couvercle bio, gris clair, pour 7,5 litres	16,39 €
8013497 Couvercle bio, anthracite, pour 7,5 litres	16,39 €
8012369 Cox Cick-E® 600 K, gris foncé/chrome mat	472,52 €

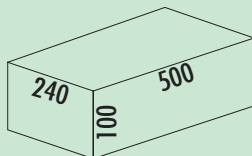


Cox Base-Board®

Cox Base-Board® est le complément idéal pour la poubelle Cox® Base, qui vous convaincra par sa qualité élevée, son confort et sa technique d'extraction parfaite:

- H 100 mm
- **profondeur du rail de guidage 470 mm**
- technique de sortie totale GRASS, qui a fait ses preuves dans des tests de longue durée, avec entrée automatique et amortissement de butée Airmatic
- confort de fonctionnement maximal et stabilité latérale, même à pleine charge
- châssis métallique solide, peint par poudrage
- utilisation optimale de l'espace dans des boîtes de rangement par un positionnement flexible des boîtes au moyen de supports séparés
- livrable pour largeurs de corps de 500, 600 et 900 mm
- montage ultra précis avec la plaque de montage «quick & easy», également adapté pour équiper ultérieurement les poubelles Cox® Base existantes

Cox Base-Board® – les avantages d'une technique d'extraction parfaitement amortie!



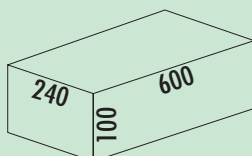
Cox Base-Board® 500

- hauteur de 100 mm
- profondeur du rail de guidage 470 mm
- boîtes de rangement 1 x 2,7 l et 1 x 1,2 l et 4 fixations incluses
- design homogène avec la Cox® Base
- technique: sortie totale
- montage: paroi de l'armoire
- **avec entrée et amortissement soft**

8012360	argenté	222,77 €
8013360	anthracite	222,77 €

Accessoires en option

8012362	Boîte de rangement, gris foncé, 2,7 litres	13,87 €
8013362	Boîte de rangement, anthracite, 2,7 litres	13,87 €
8012363	Boîte de rangement, gris foncé, 1,2 litre	11,51 €
8013363	Boîte de rangement, anthracite, 1,2 litre	11,51 €
8012364	Fixation pour boîte de rangement, argentée	2,10 €



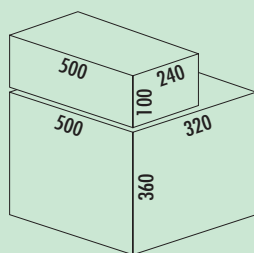

Cox Base-Board® 600

- hauteur de 100 mm
- profondeur du rail de guidage 470 mm
- boîtes de rangement 1 x 2,7 l et 1 x 1,2 l et 4 fixations incluses
- design homogène avec la Cox® Base
- technique: sortie totale
- montage: paroi de l'armoire
- **avec entrée et amortissement soft**

8012361	argenté	222,77 €
8013361	anthracite	222,77 €

Accessoires en option

8012362	Boîte de rangement, gris foncé, 2,7 litres	13,87 €
8013362	Boîte de rangement, anthracite, 2,7 litres	13,87 €
8012363	Boîte de rangement, gris foncé, 1,2 litre	11,51 €
8013363	Boîte de rangement, anthracite, 1,2 litre	11,51 €
8012364	Fixation pour boîte de rangement, argentée	2,10 €



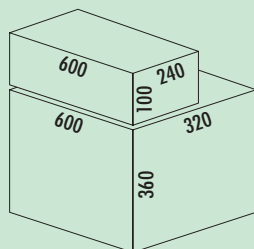
Cox® Base 360 K/500-2 avec Base-Board

- profondeur du rail de guidage 470 mm
- capacité 27,5 (1 x 15,5/1 x 12) litres
- technique: sortie totale
- montage: paroi de l'armoire et bandeau frontal
- avec entrée soft et amortissement
- profondeur d'encastrement 320 mm
- boîtes de rangement 1 x 2,7 l et 1 x 1,2 l et 4 fixations incluses

8012800	sans couvercle bio, gris clair, H 460 mm	506,17 €
8013800	sans couvercle bio, anthracite, H 460 mm	506,17 €
8012801	avec couvercle bio, gris clair, H 460 mm	515,97 €
8013801	avec couvercle bio, anthracite, H 460 mm	515,97 €

Accessoires en option

8012343	Couvercle bio, gris clair, pour 7,5/ 9/ 12 litres	16,39 €
8013343	Couvercle bio, anthracite, pour 7,5/ 9/ 12 litres	16,39 €



Cox® Base 360 K/600-2 avec Base-Board

- profondeur du rail de guidage 470 mm
- capacité 31 (2 x 15,5) litres
- technique: sortie totale
- montage: paroi de l'armoire et bandeau frontal
- avec entrée soft et amortissement
- profondeur d'encastrement 320 mm
- boîtes de rangement 1x2,7 l et 1x1,2 l et 4 fixations incluses

8012802	sans couvercle bio, gris clair, H 460 mm	524,69 €
8013802	sans couvercle bio, anthracite, H 460 mm	524,69 €
8012803	avec couvercle bio, gris clair, H 460 mm	536,55 €
8013803	avec couvercle bio, anthracite, H 460 mm	536,55 €

Accessoires en option

8012344	Couvercle bio, gris clair, pour 10/ 12/ 15,5 litres	16,81 €
8013344	Couvercle bio, anthracite, pour 10/ 12/ 15,5 litres	16,81 €
8012369	Cox Cick-E® 600 K, gris foncé/chrome mat	472,52 €




Cox Cick-E® 600 K



- éjecteur électrique pour les poubelles Cox®
- adapté pour les poubelles Cox® Base avec une profondeur d'encastrement réduite (320 mm) et une largeur de 600 mm
- installation gain de place et invisible derrière les poubelles
- confirmation du mécanisme de sortie en tapotant légèrement sur la façade extractible
- positions de montage alternatives pour contourner les obstacles sur le site (par exemple raccordement de l'eau)
- fixation de la traverse transversale sur les forages avant de la poubelle Cox®
- paroi de l'armoire de courant de 230 V
- poubelles compatibles: 8012402, 8013402, 8012403, 8013403, 8012489, 8013489, 8012509, 8013509, 8012802, 8013802, 8012803, 8013803

8012369	gris foncé/chrome mat	472,52 €
---------	-----------------------	----------

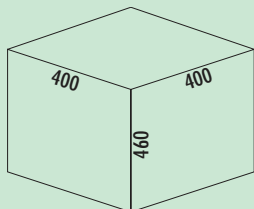


Cox® Base 460 S

Poubelle comme système d'extraction frontale avec entrée soft et amortissement de butée.

- hauteur d'encastrement 460 mm
- profondeur d'encastrement 400 mm
- **profondeur du rail de guidage 470 mm**
- châssis de montage « quick&easy » pour différentes épaisseurs de corps (16/19 mm)
- rail de guidage « nova Pro »
- design fonctionnel

Système d'alimentation de la poubelle/Litres				
Corps	400	450	500	600
	28		21 28	28 28
	12,5 12,5	21 21	21 12,5 12,5	12,5 28 12,5



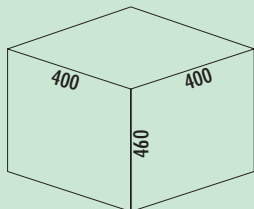
Cox® Base 460 S/400-1

Avec couvercle complet extractible.

- profondeur du rail de guidage 470 mm
- capacité 28 litres
- technique: sortie totale
- châssis/rail argenté
- couvercle complet argenté
- montage: paroi de l'armoire et bandeau frontal
- **avec entrée soft et amortissement**
- **adapté pour Cox Work® bac d'ustensiles (voir catalogue 1 pages 154-156/24 FR)**

8012311 gris clair, H 460 mm

338,66 €



Cox® Base 460 S/400-2

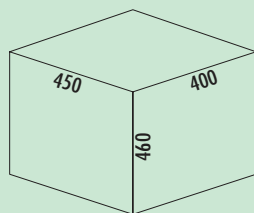
Avec couvercle complet extractible.

- profondeur du rail de guidage 470 mm
- capacité 25 (2 x 12,5) litres
- technique: sortie totale
- châssis/rail argenté
- couvercle complet argenté
- montage: paroi de l'armoire et bandeau frontal
- **avec entrée soft et amortissement**

8012356 gris clair, H 460 mm

340,50 €



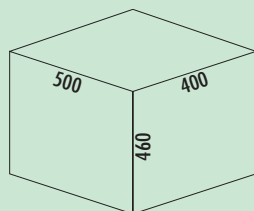


Cox® Base 460 S/450-2

- Avec couvercle complet extractible.
- profondeur du rail de guidage 470 mm
 - capacité 42 (2 x 21) litres
 - technique: sortie totale
 - châssis/rail argenté
 - couvercle complet argenté
 - montage: paroi de l'armoire et bandeau frontal
 - **avec entrée soft et amortissement**

8012306 gris clair, H 460 mm

341,34 €

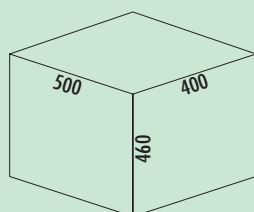


Cox® Base 460 S/500-2

- Avec couvercle complet extractible.
- profondeur du rail de guidage 470 mm
 - capacité 49 (1 x 21/1 x 28) litres
 - technique: sortie totale
 - châssis/rail argenté
 - couvercle complet argenté
 - montage: paroi de l'armoire et bandeau frontal
 - **avec entrée soft et amortissement**
 - **adapté pour Cox Work® bac d'ustensiles (voir catalogue 1 pages 154-156/24 FR)**

8012307 gris clair, H 460 mm

348,57 €


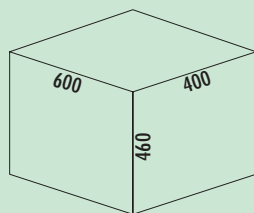


Cox® Base 460 S/500-3

- Avec couvercle complet extractible.
- profondeur du rail de guidage 470 mm
 - capacité 46 (1 x 21/2 x 12,5) litres
 - technique: sortie totale
 - châssis/rail argenté
 - couvercle complet argenté
 - montage: paroi de l'armoire et bandeau frontal
 - **avec entrée soft et amortissement**

8012355 gris clair, H 460 mm

358,40 €



Cox® Base 460 S/600-2


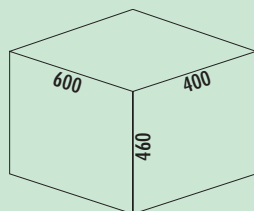
Avec couvercle complet extractible.

- profondeur du rail de guidage 470 mm
- capacité 56 (2 x 28) litres
- technique: sortie totale
- châssis/rail argenté
- couvercle complet argenté
- montage: paroi de l'armoire et bandeau frontal
- **avec entrée soft et amortissement**
- **adapté pour Cox Work® bac d'ustensiles (voir catalogue 1 pages 154-156/24 FR)**

8012308	gris clair, H 460 mm	346,72 €
8013308	anthracite, H 460 mm	346,72 €

Accessoires en option

8012368	Cox Cick-E® 600, L 600 mm, gris foncé/chrome mat	469,83 €
---------	--	----------



Cox® Base 460 S/600-3


Avec couvercle complet extractible.

- profondeur du rail de guidage 470 mm
- capacité 53 (1 x 28/2 x 12,5) litres
- technique: sortie totale
- châssis/rail argenté
- couvercle complet argenté
- montage: paroi de l'armoire et bandeau frontal
- **avec entrée soft et amortissement**
- **adapté pour Cox Work® bac d'ustensiles (voir catalogue 1 pages 154-156/24 FR)**

8012354	gris clair, H 460 mm	356,64 €
8013354	anthracite, H 460 mm	356,64 €

Accessoires en option

8012368	Cox Cick-E® 600, L 600 mm, gris foncé/chrome mat	469,83 €
---------	--	----------



Cox base seu individuel

Accessoires en option pour toutes les poubelles du groupe de technique d'extraction avec sortie frontale.

- capacité 4 litres
- 144 x 230 x 191 mm (H x L x P)

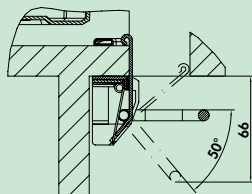
8012309	gris clair	19,83 €
8013309	anthracite	19,83 €



Couvercle bio

Y compris 4 filtres au charbon actif (consommation annuelle estimée) en lot de remplacement pour les poubelles Cox® Base de 4, 6, 7, 10 et 12,5 litres.

8011312 gris clair, pour 4/ 6/ 7/ 10/ 12,5 litres	14,79 €
8013312 anthracite, pour 4/ 6/ 7/ 10/ 12,5 litres	14,79 €

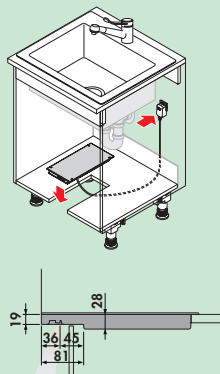



Cox Cick®

Cox Cick® est une pédale manuelle qui permet d'accéder sans peine aux poubelles Cox® Base et Cox® Clan. Grâce à la position de la pédale ergonomique très agréable, le système de collecte de déchets s'ouvre entièrement, même sans exercer une pression importante. Le mécanisme d'ouverture rentre de nouveau automatiquement dans la position initiale après l'actionnement d'un ressort. Cela garantit un fonctionnement quasiment silencieux lors de l'ouverture et de la fermeture. Le montage est facile et rapide à effectuer au moyen de deux bossages moulés pour vis avec dispositif de blocage de la position. Les points de forage nécessaires sont trouvés confortablement au moyen d'un dispositif d'aide au montage en matière plastique.

- saillie des étriers pour façade de 16: 34 mm
- saillie des étriers pour façade de 19: 31 mm

8012367 gris foncé/chrome mat	66,47 €
--------------------------------------	----------------



LED Coup de pied Libero 3.0 avec commande vocale

Dispositif d'éjection commandé par moteur pour tous les dispositifs d'extraction à sortie frontale.

Compatible avec les systèmes à commande vocale Alexa (Amazon). Montage dans la zone avant du fond de l'armoire.

Déport de socle nécessaire depuis le bord du corps: env. 50 mm, **hauteur de socle min. 100 mm**

Alimentation électrique: jusqu'à 230 volts, prises usuelles avec un câble de 2000 mm

- Prise USB-C/USB, protégé contre les gouttes d'eau selon IP21.
- utilisation simple grâce au capteur à pied et/ou à la commande vocale
- pour armoires basses de 300–1200 mm de large
- éclairage de repérage LED intégré, à variation d'intensité, muni d'un dispositif d'interruption
- puissance d'éjection réglable, sensibilité du capteur réglable
- commande intelligente, qui reconnaît les obstacles grâce à l'accouplement coulissant
- **dimensions du produit: 33 x 157 x 300 mm (H x L x P)**
- **dimensions de découpe: 127 x 286 mm (L x P)**

Réglage et configuration via le navigateur.

8011212 blanc	392,02 €
----------------------	-----------------

SELECTAkit®

Système de bacs

Cox Work® – l'ustensile cherché trouvé en un tournemain

Les petits ustensiles utiles au quotidien ont également besoin d'un endroit où ils sont toujours à portée de main. Cox Work® a été développé en tant qu'assistant de cuisine pratique et s'est rapidement imposé comme un complément standard solide dans le programme de conteneurs Cox®.

Des qualités individuelles esthétiques et constructives uniques ainsi qu'un système de séparation intelligent viennent compléter la gamme d'utilisation bien au-delà de la cuisine et de l'intérieur. Dans le bureau, l'atelier, le jardin et dans de nombreux autres domaines de loisirs, Cox Work® permet d'éviter de perdre du temps à chercher les ustensiles adaptés.

- Cox Work® se compose des parties de systèmes suivants (l'étendue varie en fonction du lot) : bac, bac pour petites pièces, 2 séparateurs en U et 2 séparateurs en V
- Cox Work® est adapté pour être inséré dans les bacs de 13, 16, 22 et 28 litres du système de bacs Cox® de dimensions 230 x 382 mm (L x P)
- Cox Work® est disponible dans les couleurs gris clair et anthracite
- Matériau : matière plastique ABS
- Dimensions H/L/P : 161,5 x 361 x 209 mm



Possibilités d'utilisation

- Insert Toolbox pour le système de bacs Cox®
- Bac pour ustensiles Office
- Caisse à outils
- Bac Loisirs
- Bac Aide-jardinier
- Bac Nettoyant barbecue
- Bac Bouteilles



reddot award 2019
winner



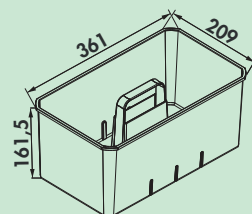
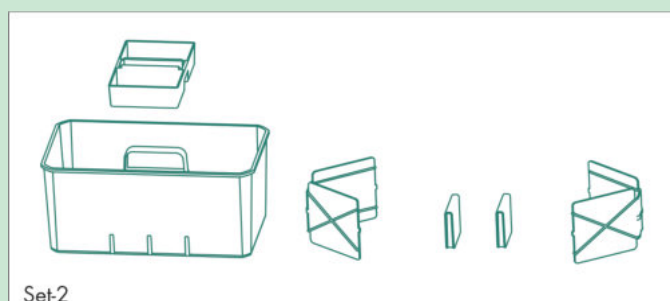
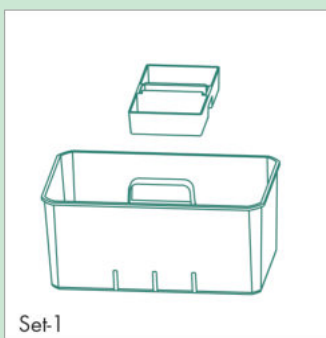


Cox Work®

Des espaces de rangement parfaitement ordonnés et bien organisés sont de plus en plus importants, pas seulement pour le plan de travail dans la cuisine. Le bac d'ustensiles stylé Cox Work® est un auxiliaire d'organisation pratique et peut être utilisé intelligemment en autonomie et derrière les extractions frontales dans les systèmes Cox® pour y ranger correctement de nombreux ustensiles de travail et accessoires.

Cox Work® est proposé en trois variantes d'équipement:

- La variante 1 contient le bac Cox Work® dans la couleur souhaitée.
- La variante 2 contient non seulement le bac Cox Work® mais aussi un bac pour les petites pièces, fixé de façon élégante au-dessus de la poignée intégrée et qui offre de la place pour de nombreuses petites choses.
- La variante 3 comprend en outre deux séparateurs en V et en U. Ils permettent de diviser la Cox Work® pour créer des espaces de rangement clairement structurés.



Cox Work® Concrete


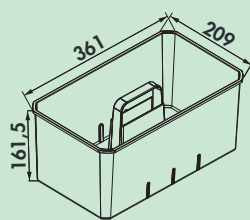
Bac à ustensiles. Pour ranger par exemple des brosses, produits nettoyants, tablettes et chiffons.

- bac à ustensiles mobile, gris clair
- différentes possibilités d'utilisation
- intégrable dans tous les systèmes de bacs Cox® avec les dimensions du système Cox® 230 x 382 mm

8012530 Cox Work® Box	57,06 €
8012531 lot 1, avec bac pour petites pièces	71,60 €
8012532 lot 2, avec bac pour petites pièces, 2 x séparateur en U/V	118,57 €

Accessoires en option

8012533 Bac pour petites pièces Concrete/Carbon	16,64 €
8012534 Séparateur en U Concrete/Carbon	5,21 €
8012535 Séparateur en V Concrete/Carbon	21,85 €



Cox Work® Carbon

Bac à ustensiles. Pour ranger par exemple des brosses, produits nettoyeurs, tablettes et chiffons.

- bac à ustensiles mobile, anthracite
- différentes possibilités d'utilisation
- intégrable dans tous les systèmes de bacs Cox® avec les dimensions du système Cox® 230 x 382 mm

8012540 Cox Work® Box	57,06 €
8012541 lot 1, avec bac pour petites pièces	71,60 €
8012542 lot 2, avec bac pour petites pièces, 2 x séparateur en U/V	118,57 €

Accessoires en option

8012533 Bac pour petites pièces Concrete/Carbon	16,64 €
8012534 Séparateur en U Concrete/Carbon	5,21 €
8012535 Séparateur en V Concrete/Carbon	21,85 €



Cox® Base 360 R

Poubelle comme système d'extraction frontale avec entrée soft et amortissement de butée.

- hauteur d'encastrement 360 mm
- profondeur d'encastrement 400 mm
- **profondeur du rail de guidage 470 mm**
- cadre de montage « quick&easy » pour différentes épaisseurs de corps (16/19 mm)
- rail de guidage « nova Pro »
- design fonctionnel
- **avec châssis enfichable pour fixer plusieurs sacs**

Cadre avec crochets pour Cox® base 360 R:

Cadre enfichable Cox® avec crochets de serrage

En tant qu'accessoire pratique pour la poubelle de grand volume, le cadre enfichable en deux parties en option permet d'accrocher confortablement des sacs poubelles de différentes dimensions dans le réservoir en matière plastique. Individuel et pratique pour toutes les exigences.

Cadre enfichable Cox® pour la fixation des sacs

Le système de cadre enfichable innovant en deux parties permet d'utiliser différentes dimensions de sacs poubelles.

En fonction de vos souhaits, vous pouvez fixer deux petits sacs poubelles ou un grand sac.

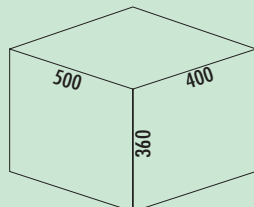
Montage en un tour de main

Fixer les deux moitiés du cadre enfichable par clips au rebord supérieur de la poubelle. Après avoir mis le sac poubelle en place dans le réservoir, le sac poubelle est tiré vers le bas à travers le cadre et accroché à l'extérieur par-dessus le crochet de serrage. C'est prêt!

Spécial pour les sacs poubelles suisses

La poubelle Cox® Base 460 R avec cadre enfichable est parfaitement adaptée pour recevoir des « sacs poubelles usuels suisses » de 35 litres.

Système d'alimentation de la poubelle/Litres		
Corps	500	600
	29	16 29



Cox® Base 360 R/500-1

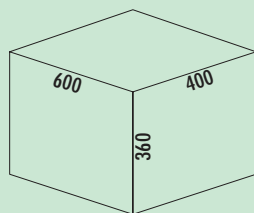
Avec couvercle complet extractible.

- profondeur du rail de guidage 470 mm
- capacité 29 litres
- technique: sortie totale
- châssis/rail argenté
- couvercle complet argenté
- montage: paroi de l'armoire et bandeau frontal
- **y compris cadre de montage pour fixer les sacs**
- **avec entrée soft et amortissement**

8012405 gris clair, H 360 mm

340,50 €





Cox® Base 360 R/600-2

- Avec couvercle complet extractible.
- profondeur du rail de guidage 470 mm
 - capacité 45 (1 x 29/1 x 16) litres
 - technique: sortie totale
 - châssis/rail argenté
 - couvercle complet argenté
 - montage: paroi de l'armoire et bandeau frontal
 - **y compris cadre de montage pour fixer les sacs**
 - **avec entrée soft et amortissement**

8012406 gris clair, H 360 mm	377,31 €
8013406 anthracite, H 360 mm	377,31 €

Accessoires en option

8012368 Cox Cick-E® 600, L 600 mm, gris foncé/chrome mat	469,83 €
8012367 Cox Cick®, gris foncé/chrome mat	66,47 €



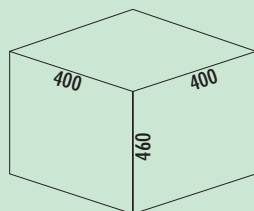
Cox® Base 460 R

Poubelle comme système d'extraction frontale avec entrée soft et amortissement de butée.

- hauteur d'encastrement 460 mm
- profondeur d'encastrement 400 mm
- **profondeur du rail de guidage 470 mm**
- cadre de montage « quick&easy » pour différentes épaisseurs de corps (16/19 mm)
- rail de guidage « nova Pro »
- design fonctionnel
- **seau de 39 litres, idéal pour les sachets suisses (sacs à déchets)**
- avec cadre à insérer pour fixer plusieurs sacs

Système d'alimentation de la poubelle/litres

Corps	400	450	500	600
	39	39	39	21 39



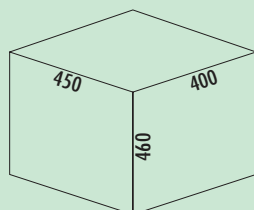
Cox® Base 460 R/400-1

Avec couvercle complet extractible.

- profondeur du rail de guidage 470 mm
- capacité 39 litres
- technique: sortie totale
- châssis/rail argenté
- couvercle complet argenté
- montage: paroi de l'armoire et bandeau frontal
- **y compris cadre de montage pour fixer les sacs**
- avec entrée soft et amortissement

8012443 gris clair, H 460 mm

344,03 €



Cox® Base 460 R/450-1

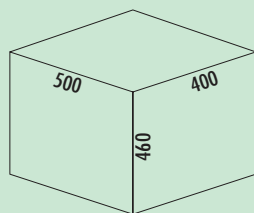
Avec couvercle complet extractible.

- profondeur du rail de guidage 470 mm
- capacité 39 litres
- technique: sortie totale
- châssis/rail argenté
- couvercle complet argenté
- montage: paroi de l'armoire et bandeau frontal
- **y compris cadre de montage pour fixer les sacs**
- avec entrée soft et amortissement

8012444 gris clair, H 460 mm

344,03 €




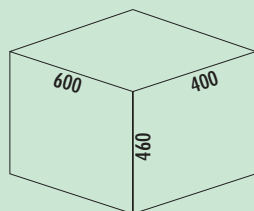


Cox® Base 460 R/500-1

- Avec couvercle complet extractible.
- profondeur du rail de guidage 470 mm
 - capacité 39 litres
 - technique: sortie totale
 - châssis/rail argenté
 - couvercle complet argenté
 - montage: paroi de l'armoire et bandeau frontal
 - **y compris cadre de montage pour fixer les sacs**
 - avec entrée soft et amortissement

8012445 gris clair, H 460 mm

344,03 €



Cox® Base 460 R/600-2

- Avec couvercle complet extractible.
- profondeur du rail de guidage 470 mm
 - capacité 60 (1 x 39/1 x 21) litres
 - technique: sortie totale
 - châssis/rail argenté
 - couvercle complet argenté
 - montage: paroi de l'armoire et bandeau frontal
 - **y compris cadre de montage pour fixer les sacs**
 - avec entrée soft et amortissement

8012446 gris clair, H 460 mm

388,07 €

8013446 anthracite, H 460 mm

388,07 €

Accessoires en option

8012368 Cox Cick-E® 600, L 600 mm, gris foncé/chrome mat

469,83 €

SELECTAkit®

Technique de sortie avec extraction frontale

Cox Clan® – Poubelles pour gros volumes de déchets

La poubelle exigeante Cox Clan® s'intègre parfaitement dans l'histoire du succès de la série modulaire Cox®. En tant que « grand frère » des systèmes Cox® Base, elle est parfaitement adaptée pour recevoir de gros volumes de déchets.

- Technique de sortie intégrale et de surcourse GRASS, qui a fait ses preuves dans des essais de longue durée avec entrée automatique et amortissement de butée Airmatic
- Confort de fonctionnement maximal et stabilité latérale, même à pleine charge
- Châssis métallique solide pour la réception des bacs, peint par poudrage
- Équipé de couvercles métalliques, peints par poudrage
- Adapté pour des épaisseurs latérales de 16 mm et 19 mm
- Livrable pour cinq largeurs d'armoires et dans deux hauteurs différentes
- La profondeur d'encastrement est de 516 mm



Cox Clan® vous convaincra par un montage ultra-simple :



1. Calquer les points de montage sur le corps en utilisant le gabarit.



2. Monter les rails d'extraction et goujons de réception pour le couvercle de dépose.



3. Déposer le couvercle de dépose sur les goujons et suspendre le châssis d'extraction dans les rails d'extraction.




4. Monter la fixation de la façade avec le gabarit.



5. Suspendre et fixer la plaque frontale sur le châssis d'extraction. Ensuite, fixer les bandeaux en matière plastique avec des clips.



6. Insérer le bac. C'est prêt



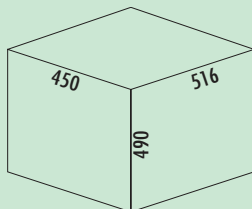
Cox Clan® 490

Poubelle comme système d'extraction frontale pour de grandes capacités avec entrée soft et amortissement de butée.

- hauteur d'encastrement 490 mm
- profondeur d'encastrement 516 mm
- **profondeur du rail de guidage 510 mm**
- châssis de montage « quick&easy » pour différentes épaisseurs de corps (16/19 mm)
- rail de guidage « nova pro »
- design fonctionnel

Système d'alimentation de la poubelle/litres

Corps	450	500	600
	29,5	29,5	29,5 21
	29,5	29,5	29,5

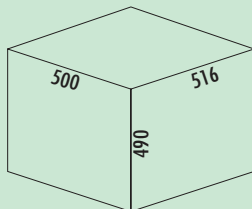


Cox Clan® 490/450-2

- profondeur du rail de guidage 510 mm
- capacité 59 (2 x 29,5) litres
- technique: surcourse
- châssis/rail argenté
- couvercle complet argenté
- montage: paroi de l'armoire et bandeau frontal
- **avec entrée soft et amortissement**

8012381 gris clair, H 490 mm

408,74 €

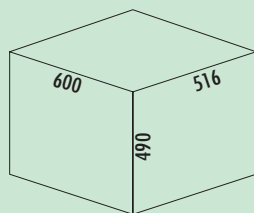


Cox Clan® 490/500-2

- profondeur du rail de guidage 510 mm
- capacité 59 (2 x 29,5) litres
- technique: surcourse
- châssis/rail argenté
- couvercle complet argenté
- montage: paroi de l'armoire et bandeau frontal
- **avec entrée soft et amortissement**

8012382 gris clair, H 490 mm

411,43 €

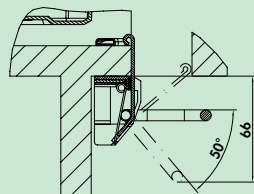


Cox Clan® 490/600-3

- profondeur du rail de guidage 510 mm
- capacité 80 (2 x 29,5/1 x 21) litres
- technique: surcourse
- châssis/rail argenté
- couvercle complet argenté
- montage: paroi de l'armoire et bandeau frontal
- **avec entrée soft et amortissement**

8012384 gris clair, H 490 mm

453,61 €




Cox Cick®

Cox Cick® est une pédale manuelle qui permet d'accéder sans peine aux poubelles Cox® Base et Cox® Clan. Grâce à la position de la pédale ergonomique très agréable, le système de collecte de déchets s'ouvre entièrement, même sans exercer une pression importante. Le mécanisme d'ouverture rentre de nouveau automatiquement dans la position initiale après l'actionnement d'un ressort. Cela garantit un fonctionnement quasiment silencieux lors de l'ouverture et de la fermeture. Le montage est facile et rapide à effectuer au moyen de deux bossages moulés pour vis avec dispositif de blocage de la position. Les points de forage nécessaires sont trouvés confortablement au moyen d'un dispositif d'aide au montage en matière plastique.

- saillie des étriers pour façade de 16: 34 mm
- saillie des étriers pour façade de 19: 31 mm

8012367 gris foncé/chrome mat

66,47 €

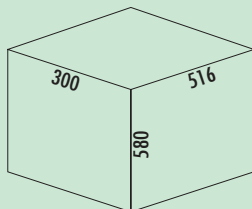


Cox Clan® 580

Poubelle comme système d'extraction frontale pour les grands volumes de déchets avec entrée soft et amortissement de butée.

- hauteur d'encastrement 580 mm
- profondeur d'encastrement 516 mm
- **profondeur du rail de guidage 510 mm**
- châssis de montage « quick&easy » pour différentes épaisseurs de corps (16/19 mm)
- rail de guidage « nova pro »
- design fonctionnel

Système d'alimentation de la poubelle/litres					
Corps	300	400	450	500	600
	1,2	1,2	35	35	35 21
	32	35	35	35	35

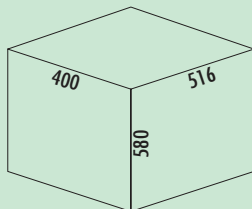


Cox Clan® 580/300-2

- profondeur du rail de guidage 510 mm
- capacité 33,2 (1 x 32/1 x 1,2) litres
- technique: sortie totale
- châssis/rail argenté
- couvercle complet argenté
- montage: paroi de l'armoire et bandeau frontal
- **avec entrée soft et amortissement**

8012386 gris clair, H 580 mm

366,55 €



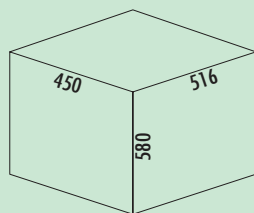
Cox Clan® 580/400-2

- profondeur du rail de guidage 510 mm
- capacité 36,2 (1 x 35/1 x 1,2) litres
- technique: sortie totale
- châssis/rail argenté
- couvercle complet argenté
- montage: paroi de l'armoire et bandeau frontal
- **avec entrée soft et amortissement**

8012387 gris clair, H 580 mm

375,46 €



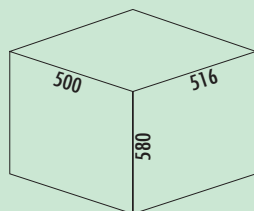


Cox Clan® 580/450-2

- profondeur du rail de guidage 510 mm
- capacité 70 (2 x 35) litres
- technique: surcourse
- châssis/rail argenté
- couvercle complet argenté
- montage: paroi de l'armoire et bandeau frontal
- **avec entrée soft et amortissement**

8012388 gris clair, H 580 mm

415,04 €

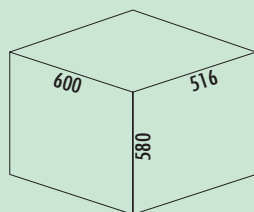


Cox Clan® 580/500-2

- profondeur du rail de guidage 510 mm
- capacité 70 (2 x 35) litres
- technique: surcourse
- châssis/rail argenté
- couvercle complet argenté
- montage: paroi de l'armoire et bandeau frontal
- **avec entrée soft et amortissement**

8012389 gris clair, H 580 mm

415,04 €




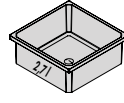

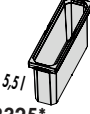






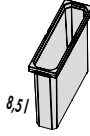

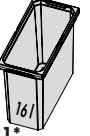

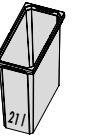






Cox Clan® 580/600-3

- profondeur du rail de guidage 510 mm
- capacité 91 (2 x 35/1 x 21) litres
- technique: surcourse
- châssis/rail argenté
- couvercle complet argenté
- montage: paroi de l'armoire et bandeau frontal
- **avec entrée soft et amortissement**

8012391 gris clair, H 580 mm





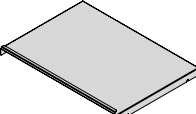
















467,14 €

Poubelles de remplacement et couvercles pour les séries Cox®

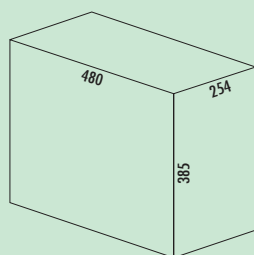
Largeur mm	102	113	183	183	204	230				
Profondeur mm	204	382	302	382	204	191				
	Article N°	€ par unité H.T.	Article N°	€ par unité H.T.	Article N°	€ par unité H.T.	Article N°	€ par unité H.T.		
Hauteur mm	82	 8013363* 8012363	11,51				 8013362* 8012362	13,87		
	144						 8013309* 8012309	19,83		
	216		 8013325* 8012325	25,55	 8013327* 8012327	30,42	 8013329* 8012329	32,77	 8013326* 8012326	26,89
	256			 8012493	32,27	 8013492* 8012492	37,31	 8013491* 8012491	28,07	
	326	 8012332	31,60	 8013333* 8012333	37,56	 8013321* 8012321	40,25	 8013320* 8012320	32,86	
	426					 8013323* 8012323	44,79	 8013319 8012319	37,48	
	460									
	550									
Couvercle d'obturation				 8013339* 8012339	8,74	 8013341* 8012341	8,74	 8013338* 8012338	5,97	
Couvercle bio				 8013343* 8012343	16,39			 8013312* 8011312	14,79	

*anthracite

Poubelles de remplacement et couvercles pour les séries Cox®

Largeur mm	230	230	230	230	250	315	Accessoires	
Profondeur mm	302	151	340	382	340	382		
	Article N° € par unité H.T.	Article N° € par unité H.T.	Article N° € par unité H.T.	Article N° € par unité H.T.	Article N° € par unité H.T.	Article N° € par unité H.T.	Article N° € par unité H.T.	
Hauteur mm	82						 Tapis antidérapant jusqu'à 600 mm 8013352* 11,93 8012352 11,93	
	144						jusqu'à 1200 mm 8013353* 23,70 8012353 23,70	
	216	 8012328 33,19			 8013330* 8012330 38,49	 8013331* 8012331 43,95	 Couvercle complet	
	256	 8012494 37,31			 8013490* 8012490 40,84		Largeur 400 mm 8013153* 8010153 79,75 Largeur 450 mm 8013154* 8010154 85,80	
	326	 8013334* 8012334 39,66	 8013495* 8012495 29,58		 8013322* 8012322 46,55	 8013335* 8012335 49,75	Largeur 500 mm 8013145* 8010145 95,21 Largeur 600 mm 8013146* 8010146 98,82	
	426				 8013324* 8012324 48,99	 8013336* 8012336 57,73	Largeur 800 mm 8013356* 8012347 73,19 Largeur 900 mm 8013357* 8012348 78,49	
	460					 8012395 52,02		Largeur 1000 mm 8012349 85,46 Largeur 1200 mm 8012350 93,45
	550			 8012398 54,62		 8012397 56,39		Largeur 500 mm, Profondeur 320 mm 8013345* 8012345 93,45 Largeur 600 mm, Profondeur 320 mm 8013346* 8012346 95,21 Largeur 600 mm, Profondeur 400 mm 8013351* 8012351 69,33
Seau de remplacement/ Cadre enfichable	 8012340 9,41			 8013342* 8012342 9,41		 8012337 24,54		
Couvercle bio	 8013344* 8012344 16,81	 8013497* 8012497 16,39					Largeur 300 mm, Profondeur 516 mm 8010160 74,20	

*anthracite

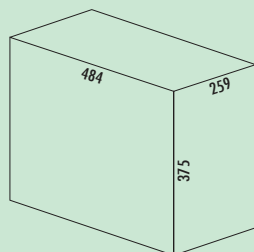


Bio Double 30 BM

- capacité 30 (1 x 20/1 x 10) litres
- technique: sortie totale
- montage: fond de l'armoire et bandeau frontal

8012093 anthracite

183,28 €

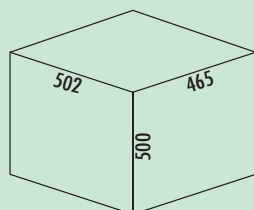


Tandem 2

- capacité 30 (2 x 15) litres
- technique: pour sorties totales existantes
- montage: sur le dispositif d'extraction de la tablette ou dans le tiroir

8011053 gris graphite

138,32 €

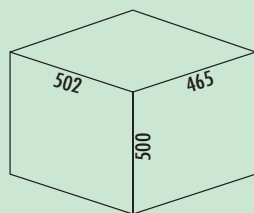


Müllex Comfort 35/5/4/4

- système d'extraction silencieux et solide
- capacité 48 (35/5/4/4) litres
- poubelle de 35 l avec couvercle de fermeture pour déposer des produits nettoyants
- pour sacs poubelles de 35 l et 17 l
- seau bio avec couvercle de 5 l et anse
- deux poubelles de 4 l avec 2 couvercles et anses
- technique: sortie totale
- fond extractible avec traverses de positionnement pour les bacs
- profondeur du rail de guidage 530 mm
- couvercle noir
- montage: fond de l'armoire et bandeau frontal
- largeur max. de l'armoire 600 mm

8011021 anthracite/vert

478,99 €

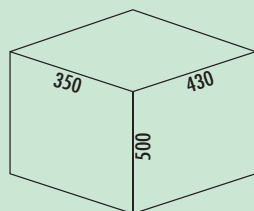


Müllex Comfort 35/17/4/4

- système d'extraction solide et silencieux
- capacité 60 (35/17/4/4) litres
- deux poubelles pour sacs poubelles de 35 l et 17 l
- deux bacs de 4 l avec couvercle et anse
- couvercle de fermeture pour déposer des produits nettoyants
- technique: sortie totale
- fond extractible avec traverses de positionnement pour les bacs
- profondeur du rail de guidage 530 mm
- couvercle noir
- montage: fond de l'armoire et bandeau frontal
- largeur max. d'armoire 600 mm

8011054 noir/gris clair

478,99 €

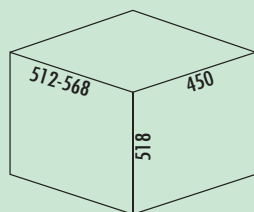


Müllex Oekonom 35/2/2

- système d'extraction solide et silencieux
- capacité 39 (35/2/2) litres
- poubelle de 35 l avec clapet pour sacs poubelles de 35 l et 17 l
- deux bacs de 2 l
- couvercle de fermeture pour déposer des produits nettoyants
- plus court de 30 mm par rapport au müllex comfort, donc plus de place pour les installations sanitaires
- technique: sortie totale
- fond extractible avec traverses de positionnement pour les bacs
- profondeur du rail de guidage 500 mm
- couvercle noir
- montage: fond de l'armoire et bandeau frontal
- largeur max. d'armoire 600 mm

8011055 noir

357,14 €

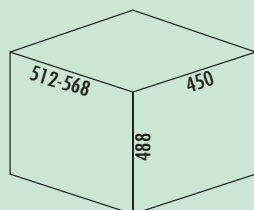


Müllex Boxx 55/60-R Bio

- système d'extraction silencieux et solide
- capacité 47 (41/5/1) litres
- poubelle avec orifice de remplissage rond pour les sacs poubelles de 35 l, extension avec deux bacs supplémentaires et une poubelle bio de 5 l
- en option, deux sacs poubelles de 17 l
- technique: sortie totale
- tiroir de recouvrement extractible
- paroi arrière du tiroir réglable pour les siphons volumineux
- adaptateur livré pour des corps de 600 mm
- amortissement d'entrée comme standard
- profondeur du rail de guidage 520 mm
- couvercle anthracite
- montage: fond de l'armoire et bandeau frontal
- largeur max. d'armoire 600 mm

8011049 anthracite

537,82 €





Müllex Euro Boxx 55/60 R

- système d'extraction silencieux et solide
- capacité 56 (1 x 40/1 x 16) litres
- poubelle avec orifice de remplissage rond pour les sacs poubelles de 35 l
- en option, deux sacs poubelles de 17 l
- technique: sortie totale
- tiroir de recouvrement extractible
- paroi arrière du tiroir réglable pour les siphons volumineux
- étendu avec des bacs supplémentaires de 16 litres
- adaptateur livré pour des corps de 600 mm
- amortissement d'entrée comme standard
- profondeur du rail de guidage 520 mm
- couvercle anthracite
- montage: fond de l'armoire et bandeau frontal
- largeur max. d'armoire 600 mm

8011019 anthracite

508,40 €

Poubelles



StopMatic

Sur demande, les systèmes d'extraction Müllex Comfort et Müller Oekonom peuvent être équipés de l'accessoire StopMatic. Un amortisseur enfichable sur le profilé du rail, avec une « fonction auto-rentrante », freine le dispositif d'extraction lors de la rentrée, peu avant qu'il atteigne sa position finale.

StopMatic et KickMatic ne peuvent pas être combinés.

8011066 gris clair

37,39 €



KickMatic

Sur demande, les systèmes extractibles Müllex Comfort, Müllex Oekonom et Müllex Boxx peuvent être équipés avec les accessoires KickMatic.

Toucher brièvement avec le pied et le seau est sorti en douceur de l'élément bas, tout en gardant les mains libres.

StopMatic et KickMatic ne peuvent pas être combinés.

8011070 chrome

122,69 €

SELECTAkit®

Technique d'extraction pour sorties existante

Le système de poubelles flexible



Poubelles

Cox Stand-UP® 250 S	Page 172-175
Cox Stand-UP® 280 S	Page 176-178
Cox Stand-UP® 350 S	Page 179-181
Cox Stand-UP® 350 K	Page 182-183
Cox® Box 235 S	Page 184-187
Cox® Box 235 K	Page 188-190
Cox® Box 275 S	Page 191-192
Cox® Box 275 K	Page 193-195
Cox® Box 360 S	Page 196-198
Cox® Box 350 S	Page 199-200
Cox® Giallo	Page 201
X-LINE	Page 202-203

Adapté pour les dessins de façades suivants :



Façade pleine Bandeau de façade avec une division Bandeau de façade avec une division Bandeau de façade avec deux divisions

Veillez contrôler les hauteurs pour les groupes de produits.

SELECTAkit®

Technique d'extraction pour sorties existante



Cox Stand-UP®

Les armoires de cuisine basses avec dispositif d'extraction frontal sont disponibles en plusieurs largeurs et en différentes hauteurs de châssis et de façade pour la planification de la cuisine. Les combinaisons de poubelles, qui utilisent l'espace de rangement de manière parfaite, sont disponibles chez Naber dans une variété de tailles comparable.

- Le système de poubelles Cox Stand-UP® propose trois hauteurs de bacs et peut être composé pour quatre largeurs d'armoires différentes.
- Le Cox Stand-UP® est rapide et facile à monter ; il est également possible de l'ajouter sans problème ultérieurement dans les dispositifs d'extraction frontaux existants.


Pour que les utilisateurs de la cuisine disposent du plus grand volume de bac possible, le Cox Stand-UP® est conçu de façon extrêmement flexible et s'adapte à toutes les situations d'armoires avec ou sans raccordement à l'eau.

- Le couvercle total du système également être monté derrière la façade supérieure pour gagner de la place afin de maximiser le volume total.
- Remarque : les poubelles de 350 mm de haut peuvent être rangés en toute sécurité derrière une façade d'armoire de 390 mm de haut.

Les bac haut de gamme sont positionnés en toute sécurité dans un cadre monté sur le sol. Les couvercles d'obturation – également disponibles en version pour les déchets bio – sont des accessoires optionnels qui facilitent encore plus la gestion des déchets et des matières recyclables à la maison.



Cox Stand-UP® 250 S



Cox Stand-UP® 280 S



Cox Stand-UP® 350 S



Cox Stand-UP® 350 K

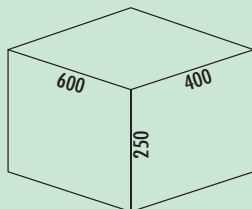


Cox Stand-UP® 250 S

Le système de poubelles Cox-Stand-UP® 250 est parfaitement adapté pour le montage rapide sur des sorties existantes avec une **profondeur nominale de 450 mm et 500 mm**. La hauteur totale du système est de 250 mm, sachant que **la hauteur d'encastrement intérieure est de seulement 240 mm**. Le couvercle complet fixe peut également être monté derrière la façade supérieure en fonction de la situation d'encastrement. La hauteur maximale de châssis (dimensions du fond d'extraction jusqu'au bord supérieur du châssis) peut s'élever à 145 mm.

Le système de poubelles Cox-Stand-UP® est disponible en différentes hauteurs, largeurs de corps et combinaisons de seaux.

Système d'alimentation de la poubelle/Litres			
Corps	600	800	900
	13 13	13 10 13	13 13 13
	13 6 6	13 10 6 6	13 13 6 6



Cox Stand-UP® 250 S/600-2

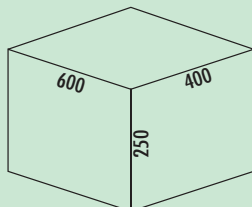
Pour le montage sur des sorties existantes avec une profondeur nominale de 450 mm et 500 mm.

- hauteur maximale du châssis (dimension du fond d'extraction jusqu'au bord supérieur du châssis) 145 mm
- profondeur minimale d'encastrement (Dimension intérieure du tiroir) 400 mm
- volume de déchets 26 (2 x 13) litres
- hauteur totale 250mm
- hauteur d'encastrement sans couvercle complet 240 mm
- le couvercle complet peut être monté derrière la façade supérieure pour gagner de la place
- hauteur du seau 216 mm
- adapté pour le bac à ustensiles Cox Work® (voir catalogue 1 pages 154-156/24 FR)

8013380 anthracite, H 250 mm **192,27 €**

Accessoires en option

8013342 Couvercle de fermeture, anthracite, pour 13/ 16/ 22/ 28 litres **9,41 €**



Cox Stand-UP® 250 S/600-3

Pour le montage sur des sorties existantes avec une profondeur nominale de 450 mm et 500 mm.

- hauteur maximale du châssis (dimension du fond d'extraction jusqu'au bord supérieur du châssis) 145 mm
- profondeur minimale d'encastrement (Dimension intérieure du tiroir) 400 mm
- volume de déchets 25 (1 x 13/2 x 6) litres
- hauteur totale 250mm
- hauteur d'encastrement sans couvercle complet 240 mm
- le couvercle complet peut être monté derrière la façade supérieure pour gagner de la place
- hauteur du seau 216 mm
- adapté pour le bac à ustensiles Cox Work® (voir catalogue 1 pages 154-156/24 FR)

8013381 sans couvercle bio, anthracite, H 250 mm **209,33 €**

8013382 avec couvercle bio, anthracite, H 235 mm **221,32 €**

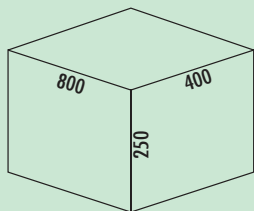
Accessoires en option

8013312 Couvercle bio, anthracite, pour 4/ 6/ 7/ 10/ 12,5 litres **14,79 €**

8011178 Lot de filtres bio de remplacement, noir **7,39 €**

8013342 Couvercle de fermeture, anthracite, pour 13/ 16/ 22/ 28 litres **9,41 €**

8013338 Couvercle de fermeture, anthracite, pour 4/ 6/ 7/ 10/ 12,5 litres **5,97 €**



Cox Stand-UP® 250 S/800-3

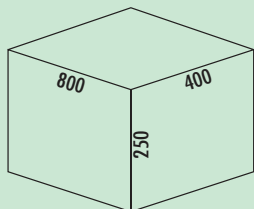
Pour le montage sur des sorties existantes avec une profondeur nominale de 450 mm et 500 mm.

- hauteur maximale du châssis (dimension du fond du tiroir jusqu'au bord supérieur du châssis) 145 mm
- profondeur minimale d'encastrement (Dimension intérieure du tiroir) 400 mm
- volume de déchets 36 (1 x 10/2 x 13) litres
- hauteur totale 250 mm
- hauteur d'encastrement sans couvercle complet 240 mm
- le couvercle complet peut être monté derrière la façade supérieure pour gagner de la place
- hauteur du seau 216 mm
- adapté pour le bac à ustensiles Cox Work® (voir catalogue 1 pages 154-156/24 FR)

8013383 anthracite, H 250 mm **281,18 €**

Accessoires en option

8013342 Couvercle de fermeture, anthracite, pour 13/ 16/ 22/ 28 litres **9,41 €**
8013341 Couvercle de fermeture, anthracite, pour 10/ 12/ 16/ 21 litres **8,74 €**



Cox Stand-UP® 250 S/800-4

Pour le montage sur des sorties existantes avec une profondeur nominale de 450 mm et 500 mm.

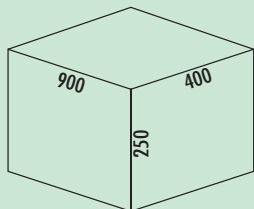
- hauteur maximale du châssis (dimension du fond d'extraction jusqu'au bord supérieur du châssis) 145 mm
- profondeur minimale d'encastrement (Dimension intérieure du tiroir) 400 mm
- volume de déchets 35 (1 x 13/1 x 10/2 x 6) litres
- hauteur totale 250 mm
- hauteur d'encastrement sans couvercle complet 240 mm
- le couvercle complet peut être monté derrière la façade supérieure pour gagner de la place
- hauteur du seau 216 mm
- adapté pour le bac à ustensiles Cox Work® (voir catalogue 1 pages 154-156/24 FR)

8013384 sans couvercle bio, anthracite, H 250 mm **298,24 €**

8013385 avec couvercle bio, anthracite, H 250 mm **310,68 €**

Accessoires en option

8013312 Couvercle bio, anthracite, pour 4/ 6/ 7/ 10/ 12,5 litres **14,79 €**
8011178 Lot de filtres bio de remplacement, noir **7,39 €**
8013342 Couvercle de fermeture, anthracite, pour 13/ 16/ 22/ 28 litres **9,41 €**
8013341 Couvercle de fermeture, anthracite, pour 10/ 12/ 16/ 21 litres **8,74 €**
8013338 Couvercle de fermeture, anthracite, pour 4/ 6/ 7/ 10/ 12,5 litres **5,97 €**



Cox Stand-UP® 250 S/900-3

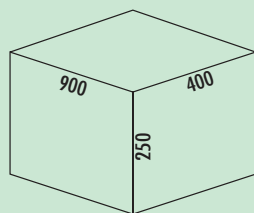
Pour le montage sur des sorties existantes avec une profondeur nominale de 450 mm et 500 mm.

- hauteur maximale du châssis (dimension du fond d'extraction jusqu'au bord supérieur du châssis) 145 mm
- profondeur minimale d'encastrement (Dimension intérieure du tiroir) 400 mm
- volume de déchets 39 (3 x 13) litres
- hauteur totale 250 mm
- hauteur d'encastrement sans couvercle complet 240 mm
- le couvercle complet peut être monté derrière la façade supérieure pour gagner de la place
- hauteur du seau 216 mm
- adapté pour le bac à ustensiles Cox Work® (voir catalogue 1 pages 154-156/24 FR)

8013386 anthracite, H 250 mm **298,24 €**

Accessoires en option

8013342 Couvercle de fermeture, anthracite, pour 13/ 16/ 22/ 28 litres **9,41 €**



Cox Stand-UP® 250 S/900-4

Pour le montage sur des sorties existantes avec une profondeur nominale de 450 mm et 500 mm.

- hauteur maximale du châssis (dimension du fond du tiroir jusqu'au bord supérieur du châssis) 145 mm
- profondeur minimale d'encastrement (Dimension intérieure du tiroir) 400 mm
- volume de déchets 38 (2 x 13/2 x 6) litres
- hauteur totale 250 mm
- hauteur d'encastrement sans couvercle complet 240 mm
- le couvercle complet peut être monté derrière la façade supérieure pour gagner de la place
- hauteur du seau 216 mm
- adapté pour le bac à ustensiles Cox Work® (voir catalogue 1 pages 154–156/24 FR)

8013387 sans couvercle bio, anthracite, H 250 mm **316,22 €**

8013388 avec couvercle bio, anthracite, H 250 mm **328,53 €**

Accessoires en option

8013312 Couvercle bio, anthracite, pour 4/ 6/ 7/ 10/ 12,5 litres **14,79 €**

8011178 Lot de filtres bio de remplacement, noir **7,39 €**

8013342 Couvercle de fermeture, anthracite, pour 13/ 16/ 22/ 28 litres **9,41 €**

8013338 Couvercle de fermeture, anthracite, pour 4/ 6/ 7/ 10/ 12,5 litres **5,97 €**

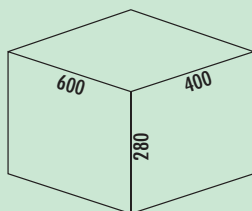


Cox Stand-UP® 280 S

Le système de poubelles Cox-Stand-UP 280 est parfaitement adapté pour le montage rapide sur des sorties existantes d'une **profondeur nominale de 450 mm et 500 mm**. La hauteur totale du système est de 280 mm, sachant que **la hauteur d'encastrement intérieure est de seulement 270 mm**. Le couvercle complet fixe peut également être monté derrière la façade supérieure en fonction de la situation d'encastrement. La hauteur maximale de châssis (dimensions du fond d'extraction jusqu'au bord supérieur du châssis) peut s'élever à 175 mm.

Le système de poubelles Cox-Stand-UP est disponible en différentes hauteurs, largeurs de corps et combinaisons de seaux.

Système d'alimentation de la poubelle/Litres			
Corps	600	800	900
	16 16	16 12 16	16 16 16
	16 7 7	16 12 7 7	16 16 7 7



Cox Stand-UP® 280 S/600-2

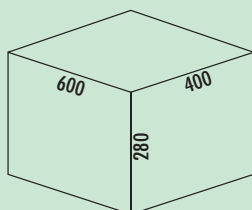
Pour le montage sur des sorties existantes avec une profondeur nominale de 450 mm et 500 mm.

- hauteur maximale du châssis (dimension du fond d'extraction jusqu'au bord supérieur du châssis) 175 mm
- profondeur minimale d'encastrement (Dimension intérieure du tiroir) 400 mm
- volume de déchets 32 (2 x 16) litres
- hauteur totale 280 mm
- hauteur d'encastrement sans couvercle complet 270 mm
- le couvercle complet peut être monté derrière la façade supérieure pour gagner de la place
- hauteur du seau 256 mm
- adapté pour le bac à ustensiles Cox Work® (voir catalogue 1 pages 154-156/24 FR)

8013389 anthracite, H 280 mm **199,41 €**

Accessoires en option

8013342 Couvercle de fermeture, anthracite, pour 13/ 16/ 22/ 28 litres **9,41 €**



Cox Stand-UP® 280 S/600-3

Pour le montage sur des sorties existantes avec une profondeur nominale de 450 mm et 500 mm.

- hauteur maximale du châssis (dimension du fond d'extraction jusqu'au bord supérieur du châssis) 175 mm
- profondeur minimale d'encastrement (Dimension intérieure du tiroir) 400 mm
- volume de déchets 30 (1 x 16/2 x 7) litres
- hauteur totale 280 mm
- hauteur d'encastrement sans couvercle complet 270 mm
- le couvercle complet peut être monté derrière la façade supérieure pour gagner de la place
- hauteur du seau 256 mm
- adapté pour le bac à ustensiles Cox Work® (voir catalogue 1 pages 154-156/24 FR)

8013390 sans couvercle bio, anthracite, H 280 mm **212,94 €**

8013391 avec couvercle bio, anthracite, H 280 mm **224,88 €**

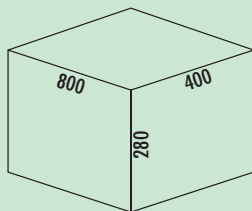
Accessoires en option

8013312 Couvercle bio, anthracite, pour 4/ 6/ 7/ 10/ 12,5 litres **14,79 €**

8011178 Lot de filtres bio de remplacement, noir **7,39 €**

8013342 Couvercle de fermeture, anthracite, pour 13/ 16/ 22/ 28 litres **9,41 €**

8013338 Couvercle de fermeture, anthracite, pour 4/ 6/ 7/ 10/ 12,5 litres **5,97 €**



Cox Stand-UP® 280 S/800-3

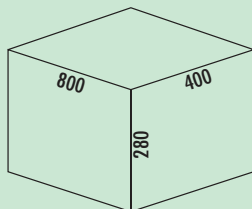
Pour le montage sur des sorties existantes avec une profondeur nominale de 450 mm et 500 mm.

- hauteur maximale du châssis (dimension du fond du tiroir jusqu'au bord supérieur du châssis) 175 mm
- profondeur minimale d'encastrement (Dimension intérieure du tiroir) 400 mm
- volume de déchets 44 (2 x 16/1 x 12) litres
- hauteur totale 280 mm
- hauteur d'encastrement sans couvercle complet 270 mm
- le couvercle complet peut être monté derrière la façade supérieure pour gagner de la place
- hauteur du seau 256 mm
- adapté pour le bac d'ustensiles Cox Work® (voir catalogue 1 pages 154-156/24 FR)

8013393 anthracite, H 280 mm **290,17 €**

Accessoires en option

8013342 Couvercle de fermeture, anthracite, pour 13/ 16/ 22/ 28 litres **9,41 €**
8013341 Couvercle de fermeture, anthracite, pour 10/ 12/ 16/ 21 litres **8,74 €**



Cox Stand-UP® 280 S/800-4

Pour le montage sur des sorties existantes avec une profondeur nominale de 450 mm et 500 mm.

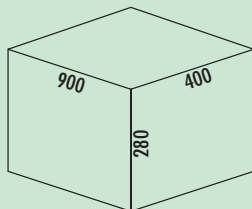
- hauteur maximale du châssis (dimension du fond d'extraction jusqu'au bord supérieur du châssis) 175 mm
- profondeur minimale d'encastrement (Dimension intérieure du tiroir) 400 mm
- volume de déchets 42 (1 x 16/1 x 12/2 x 7) litres
- hauteur totale 280 mm
- hauteur d'encastrement sans couvercle complet 270 mm
- le couvercle complet peut être monté derrière la façade supérieure pour gagner de la place
- hauteur du seau 256 mm
- adapté pour le bac à ustensiles Cox Work® (voir catalogue 1 pages 154-156/24 FR)

8013394 sans couvercle bio, anthracite, H 280 mm **303,61 €**

8013395 avec couvercle bio, anthracite, H 280 mm **315,22 €**

Accessoires en option

8013312 Couvercle bio, anthracite, pour 4/ 6/ 7/ 10/ 12,5 litres **14,79 €**
8011178 Lot de filtres bio de remplacement, noir **7,39 €**
8013342 Couvercle de fermeture, anthracite, pour 13/ 16/ 22/ 28 litres **9,41 €**
8013341 Couvercle de fermeture, anthracite, pour 10/ 12/ 16/ 21 litres **8,74 €**
8013338 Couvercle de fermeture, anthracite, pour 4/ 6/ 7/ 10/ 12,5 litres **5,97 €**



Cox Stand-UP® 280 S/900-3

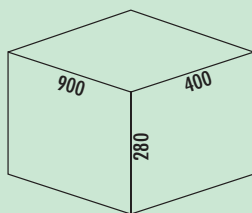
Pour le montage sur des sorties existantes avec une profondeur nominale de 450 mm et 500 mm.

- hauteur maximale du châssis (dimension du fond d'extraction jusqu'au bord supérieur du châssis) 175 mm
- profondeur minimale d'encastrement (Dimension intérieure du tiroir) 400 mm
- volume de déchets 48 (3 x 16) litres
- hauteur totale 280 mm
- hauteur d'encastrement sans couvercle complet 270 mm
- le couvercle complet peut être monté derrière la façade supérieure pour gagner de la place
- hauteur du seau 256 mm
- adapté pour le bac à ustensiles Cox Work® (voir catalogue 1 pages 154-156/24 FR)

8013396 anthracite, H 280 mm **310,84 €**

Accessoires en option

8013342 Couvercle de fermeture, anthracite, pour 13/ 16/ 22/ 28 litres **9,41 €**



Cox Stand-UP® 280 S/900-4

Pour le montage sur des sorties existantes avec une profondeur nominale de 450 mm et 500 mm.

- hauteur maximale du châssis (dimension du fond du tiroir jusqu'au bord supérieur du châssis) 175 mm
- profondeur minimale d'encastrement (Dimension intérieure du tiroir) 400 mm
- volume de déchets 46 (2 x 16/2 x 7) litres
- hauteur totale 280 mm
- hauteur d'encastrement sans couvercle complet 270 mm
- le couvercle complet peut être monté derrière la façade supérieure pour gagner de la place
- hauteur du seau 256 mm
- adapté pour le bac à ustensiles Cox Work® (voir catalogue 1 pages 154–156/24 FR)

8013397 sans couvercle bio, anthracite, H 280 mm **323,36 €**

8013398 avec couvercle bio, anthracite, H 280 mm **334,77 €**

Accessoires en option

8013312 Couvercle bio, anthracite, pour 4/ 6/ 7/ 10/ 12,5 litres **14,79 €**

8011178 Lot de filtres bio de remplacement, noir **7,39 €**

8013342 Couvercle de fermeture, anthracite, pour 13/ 16/ 22/ 28 litres **9,41 €**

8013338 Couvercle de fermeture, anthracite, pour 4/ 6/ 7/ 10/ 12,5 litres **5,97 €**

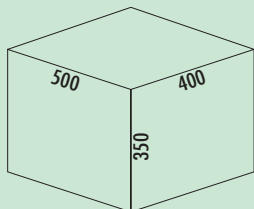


Cox Stand-UP® 350 S

Le système de poubelles Cox-Stand-UP® 350 est parfaitement adapté pour le montage rapide sur des sorties existantes avec une **profondeur nominale de 450 mm et 500 mm**. La hauteur totale du système est de 350 mm, sachant que **la hauteur d'encastrement intérieure est de seulement 340 mm**. Le couvercle complet fixe peut également être monté derrière la façade supérieure en fonction de la situation d'encastrement. La hauteur maximale de châssis (dimensions du fond d'extraction jusqu'au bord supérieur du châssis) peut s'élever à 245 mm.

Le système de poubelles Cox-Stand-UP® est disponible en différentes hauteurs, largeurs de corps et combinaisons de seaux.

Système d'alimentation de la poubelle/Litres					
Corps	500	500	600	600	
	16 10 10	16 22	22 10 10	22 22	
Corps	800		900		900
	22 16 10 10	22 22 10 10	22 22 22		



Cox Stand-UP® 350 S/500-2

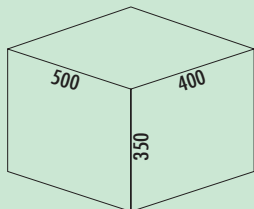
Pour le montage sur des sorties existantes avec une profondeur nominale de 450 mm et 500 mm.

- hauteur maximale de châssis (dimension du fond du tiroir jusqu'au bord supérieur du châssis) 245 mm
- profondeur minimale d'encastrement (Dimension intérieure du tiroir) 400 mm
- volume de déchets 38 (1 x 16/1 x 22) litres
- hauteur totale 350 mm
- hauteur d'encastrement sans couvercle complet 340 mm
- le couvercle complet peut être monté derrière la façade supérieure pour gagner de la place
- hauteur de seu 326 mm

8013423 anthracite, H 350 mm **204,79 €**

Accessoires en option

8013342 Couvercle de fermeture, anthracite, pour 13/ 16/ 22/ 28 litres **9,41 €**



Cox Stand-UP® 350 S/500-3

Pour le montage sur des sorties existantes avec une profondeur nominale de 450 mm et 500 mm.

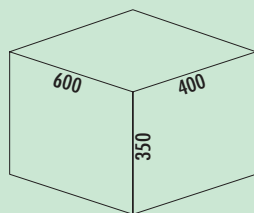
- hauteur maximale de châssis (dimension du fond du tiroir jusqu'au bord supérieur du châssis) 245 mm
- profondeur minimale d'encastrement (Dimension intérieure du tiroir) 400 mm
- volume de déchets 36 (2 x 10/1 x 16) litres
- hauteur totale 350 mm
- hauteur d'encastrement sans couvercle complet 340 mm
- le couvercle complet peut être monté derrière la façade supérieure pour gagner de la place
- hauteur de seu 326 mm

8013399 anthracite, H 350 mm **212,94 €**

Accessoires en option

8013338 Couvercle de fermeture, anthracite, pour 4/ 6/ 7/ 10/ 12,5 litres **5,97 €**

8013341 Couvercle de fermeture, anthracite, pour 10/ 12/ 16/ 21 litres **8,74 €**



Cox Stand-UP® 350 S/600-2

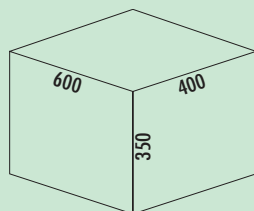
Pour le montage sur des sorties existantes avec une profondeur nominale de 450 mm et 500 mm.

- hauteur maximale de châssis (dimension du fond du tiroir jusqu'au bord supérieur du châssis) 245 mm
- profondeur minimale d'encastrement (Dimension intérieure du tiroir) 400 mm
- volume de déchets 44 (2 x 22) litres
- hauteur totale 350 mm
- hauteur d'encastrement sans couvercle complet 340 mm
- le couvercle complet peut être monté derrière la façade supérieure pour gagner de la place
- hauteur du seau 326 mm
- adapté pour le bac à ustensiles Cox Work® (voir le catalogue 1 page 154-156/24 FR)

8013424 sans couvercle bio, anthracite, H 350 mm **209,30 €**

Accessoires en option

8013342 Couvercle de fermeture, anthracite, pour 13/ 16/ 22/ 28 litres **9,41 €**



Cox Stand-UP® 350 S/600-3

Pour le montage sur des sorties existantes avec une profondeur nominale de 450 mm et 500 mm.

- hauteur maximale de châssis (dimension du fond du tiroir jusqu'au bord supérieur du châssis) 245 mm
- profondeur minimale d'encastrement (Dimension intérieure du tiroir) 400 mm
- volume de déchets 42 (2 x 10/1 x 22) litres
- hauteur totale 350 mm
- hauteur d'encastrement sans couvercle complet 340 mm
- le couvercle complet peut être monté derrière la façade supérieure pour gagner de la place
- hauteur du seau 326 mm
- adapté pour le bac à ustensiles Cox Work® (voir catalogue 1 pages 154-156/24 FR)

8013410 sans couvercle bio, anthracite, H 350 mm **220,08 €**

8013411 avec couvercle bio, anthracite, H 350 mm **232,52 €**

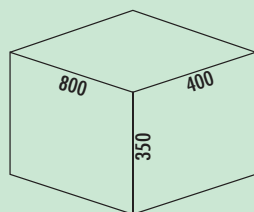
Accessoires en option

8013312 Couvercle bio, anthracite, pour 4/ 6/ 7/ 10/ 12,5 litres **14,79 €**

8011178 Lot de filtres bio de remplacement, noir **7,39 €**

8013338 Couvercle de fermeture, anthracite, pour 4/ 6/ 7/ 10/ 12,5 litres **5,97 €**

8013342 Couvercle de fermeture, anthracite, pour 13/ 16/ 22/ 28 litres **9,41 €**



Cox Stand-UP® 350 S/800-4

Pour le montage sur des sorties existantes avec une profondeur nominale de 450 mm et 500 mm.

- hauteur maximale de châssis (dimension du fond du tiroir jusqu'au bord supérieur du châssis) 245 mm
- profondeur minimale d'encastrement (Dimension intérieure du tiroir) 400 mm
- volume de déchets 58 (2 x 10/1 x 22/1 x 16) litres
- hauteur totale 350 mm
- hauteur d'encastrement sans couvercle complet 340 mm
- le couvercle complet peut être monté derrière la façade supérieure pour gagner de la place
- hauteur du seau 326 mm
- adapté pour le bac à ustensiles Cox Work® (voir catalogue 1 pages 154-156/24 FR)

8013412 sans couvercle bio, anthracite, H 350 mm **314,45 €**

8013413 avec couvercle bio, anthracite, H 350 mm **326,77 €**

Accessoires en option

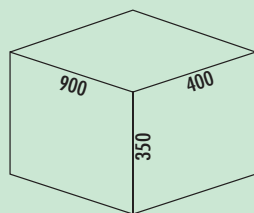
8013312 Couvercle bio, anthracite, pour 4/ 6/ 7/ 10/ 12,5 litres **14,79 €**

8011178 Lot de filtres bio de remplacement, noir **7,39 €**

8013338 Couvercle de fermeture, anthracite, pour 4/ 6/ 7/ 10/ 12,5 litres **5,97 €**

8013342 Couvercle de fermeture, anthracite, pour 13/ 16/ 22/ 28 litres **9,41 €**

8013341 Couvercle de fermeture, anthracite, pour 10/ 12/ 16/ 21 litres **8,74 €**



Cox Stand-UP® 350 S/900-3

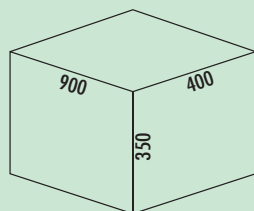
Pour le montage sur des sorties existantes avec une profondeur nominale de 450 mm et 500 mm.

- hauteur maximale de châssis (dimension du fond du tiroir jusqu'au bord supérieur du châssis) 245 mm
- profondeur minimale d'encastrement (Dimension intérieure du tiroir) 400 mm
- volume de déchets 66 (3 x 22) litres
- hauteur totale 350 mm
- hauteur d'encastrement sans couvercle complet 340 mm
- le couvercle complet peut être monté derrière la façade supérieure pour gagner de la place
- hauteur du seau 326 mm
- adapté pour le bac à ustensiles Cox Work® (voir catalogue 1 pages 154-156/24 FR)

8013414 sans couvercle bio, anthracite, H 350 mm **323,36 €**

Accessoires en option

8013342 Couvercle de fermeture, anthracite, pour 13/ 16/ 22/ 28 litres **9,41 €**



Cox Stand-UP® 350 S/900-4

Pour le montage sur des sorties existantes avec une profondeur nominale de 450 mm et 500 mm.

- hauteur maximale de châssis (dimension du fond du tiroir jusqu'au bord supérieur du châssis) 245 mm
- profondeur minimale d'encastrement (Dimension intérieure du tiroir) 400 mm
- volume de déchets 64 (2 x 22/2 x 10) litres
- hauteur totale 350 mm
- hauteur d'encastrement sans couvercle complet 340 mm
- le couvercle complet peut être monté derrière la façade supérieure pour gagner de la place
- hauteur du seau 326 mm
- adapté pour le bac à ustensiles Cox Work® (voir catalogue 1 pages 154-156/24 FR)

8013415 sans couvercle bio, anthracite, H 350 mm **335,04 €**

8013416 avec couvercle bio, anthracite, H 350 mm **347,21 €**

Accessoires en option

8013312 Couvercle bio, anthracite, pour 4/ 6/ 7/ 10/ 12,5 litres **14,79 €**

8011178 Lot de filtres bio de remplacement, noir **7,39 €**

8013342 Couvercle de fermeture, anthracite, pour 13/ 16/ 22/ 28 litres **9,41 €**

8013338 Couvercle de fermeture, anthracite, pour 4/ 6/ 7/ 10/ 12,5 litres **5,97 €**

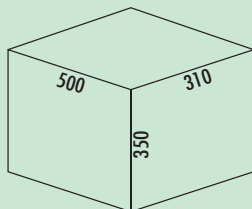


Cox Stand-UP® 350 K

Le système de poubelles Cox-Stand-UP® 350 est parfaitement adapté pour le montage rapide sur des sorties existantes avec une **profondeur nominale de 400 mm**. La hauteur totale du système est de 350 mm, sachant que **la hauteur d'encastrement intérieure est de seulement 340 mm**. Le couvercle complet fixe peut également être monté derrière la façade supérieure en fonction de la situation d'encastrement. La hauteur maximale de châssis (dimensions du fond d'extraction jusqu'au bord supérieur du châssis) peut s'élever à 245 mm.

Le système de poubelles Cox-Stand-UP® est disponible en différentes hauteurs, largeurs de corps et combinaisons de seaux.

Système d'alimentation de la poubelle/Litres		
Corps	500K	600K
	12 7,5 7,5	15,5 7,5 7,5



Cox Stand-UP® 350 K/500-3

Pour le montage sur des sorties existantes avec une profondeur nominale raccourcie de 400 mm.

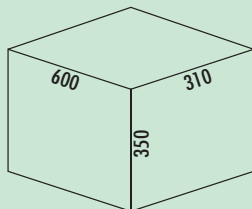
- hauteur maximale de châssis (dimension du fond du tiroir jusqu'au bord supérieur du châssis) 245 mm
- profondeur minimale d'encastrement (Dimension intérieure du tiroir) 310 mm
- volume de déchets 27 (2 x 7,5/1 x 12) litres
- hauteur totale 350 mm
- hauteur d'encastrement sans couvercle complet 340 mm
- profondeur d'encastrement du couvercle complet 400mm
- le couvercle complet peut être monté derrière la façade supérieure pour gagner de la place
- hauteur du seau 326 mm

8013404 anthracite, H 350 mm **224,54 €**

Accessoires en option

8013497 Couvercle bio, anthracite, pour 7,5 litres **16,39 €**

8013339 Couvercle de fermeture, anthracite, pour 7,5/ 9/ 12 litres **8,74 €**



Cox Stand-UP® 350 K/600-3

Pour le montage sur des sorties existantes d'une profondeur nominale raccourcie de 400 mm. Le système de poubelles Cox®-Stand-UP®, d'une largeur de 600 mm est livré avec un couvercle complet fixe. Ainsi, outre le système de poubelles, vous gagnez encore de l'espace de rangement pratique supplémentaire.

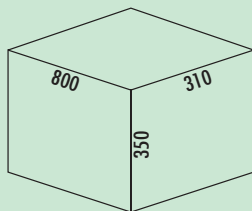
- hauteur maximale de châssis (dimension du fond du tiroir jusqu'au bord supérieur du châssis) 245 mm
- profondeur minimale d'encastrement (Dimension intérieure du tiroir) 310 mm
- volume de déchets 30,5 (2 x 7,5/1 x 15,5) litres
- hauteur totale 350 mm
- hauteur d'encastrement sans couvercle complet 340 mm
- profondeur d'encastrement du couvercle complet 400 mm
- le couvercle complet peut être monté derrière la façade supérieure pour gagner de la place
- hauteur du seau 326 mm

8013420 anthracite, H 350 mm **262,04 €**

Accessoires en option

8013497 Couvercle bio, anthracite, pour 7,5 litres **16,39 €**

8013344 Couvercle bio, anthracite, pour 10/ 12/ 15,5 litres **16,81 €**



Cox Stand-UP® 350 K/800-3

Pour le montage sur des sorties existantes d'une profondeur nominale raccourcie de 400 mm. Le système de poubelles Cox®-Stand-UP®, d'une largeur de 800 mm est livré avec un couvercle complet fixe. Ainsi, outre le système de poubelles, vous gagnez encore de l'espace de rangement pratique supplémentaire.

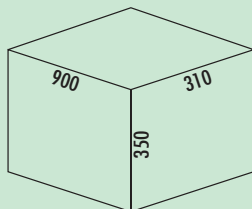
- hauteur maximale de châssis (dimension du fond du tiroir jusqu'au bord supérieur du châssis) 245 mm
- profondeur minimale d'encastrement (Dimension intérieure du tiroir) 310 mm
- volume de déchets 30,5 (2 x 7,5/1 x 15,5) litres
- hauteur totale 350 mm
- hauteur d'encastrement sans couvercle complet 340 mm
- profondeur d'encastrement du couvercle complet 400 mm
- le couvercle complet peut être monté derrière la façade supérieure pour gagner de la place
- hauteur du seuil 326 mm

8013421 anthracite, H 350 mm **265,22 €**

Accessoires en option

8013497 Couvercle bio, anthracite, pour 7,5 litres **16,39 €**

8013344 Couvercle bio, anthracite, pour 10/ 12/ 15,5 litres **16,81 €**



Cox Stand-UP® 350 K/900-3

Pour le montage sur des sorties existantes d'une profondeur nominale raccourcie de 400 mm. Le système de poubelles Cox®-Stand-UP®, d'une largeur de 900 mm est livré avec un couvercle complet fixe. Ainsi, outre le système de poubelles, vous gagnez encore de l'espace de rangement pratique supplémentaire.

- hauteur maximale de châssis (dimension du fond du tiroir jusqu'au bord supérieur du châssis) 245 mm
- profondeur minimale d'encastrement (Dimension intérieure du tiroir) 310 mm
- volume de déchets 30,5 (2 x 7,5/1 x 15,5) litres
- hauteur totale 350 mm
- hauteur d'encastrement sans couvercle complet 340 mm
- profondeur d'encastrement du couvercle complet 400 mm
- le couvercle complet peut être monté derrière la façade supérieure pour gagner de la place
- hauteur du seuil 326 mm

8013422 anthracite, H 350 mm **271,16 €**

Accessoires en option

8013497 Couvercle bio, anthracite, pour 7,5 litres **16,39 €**

8013344 Couvercle bio, anthracite, pour 10/ 12/ 15,5 litres **16,81 €**

SELECTAkit®

Technique d'extraction pour sorties existante

Cox® Box 235/275

Cox® Box 235/275 est la solution exigeante individuelle pour les solutions de poubelles encastrables avec une technique de sortie existante.


- adaptée pour les sorties existantes de tous les fabricants
- configuration individuelle de réservoirs pour de nombreuses utilisations
- montage simple grâce à un tapis anti-glisse découpable sous les réservoirs
- couvercle métallique intégral fixe au-dessus de tous les réservoirs, peint par poudrage
- livrable pour huit largeurs d'armoires ainsi qu'avec une hauteur de réservoir basse de 216/256 mm, hauteur d'encastrement avec couvercle métallique de 235/275 mm
- Couvercle individuel d'obturation en option ou couvercle bio avec filtre au charbon actif



La Cox® Box vous convaincra par son montage ultrasimple :



1. Mesurer la surface du fond de la sortie et découper le tapis anti-glisse insérable.




2. Insérer le tapis antiglisse.




3. Placer le réservoir dans la sortie.



4. Mesurer la hauteur du réservoir et la calquer sur le corps.



5. Percer et insérer les goujons de réception du couvercle dans le côté du corps et les enficher fermement.



6. Suspendre le couvercle de dépose dans les goujons de réception. C'est prêt !

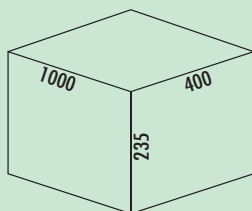


Cox® Box 235 S

Le système pour déchets Cox® Box est parfaitement adapté pour une façade en plusieurs parties.

- avec couvercle en métal argenté fixe
- avec tapis anti-glisse enduit de TPE des deux côtés
- pour le montage sur des sorties existantes
- **la hauteur du système total est de seulement 235 mm**
- **Le couvercle total peut être monté derrière la façade supérieure pour gagner de la place.**

Système d'alimentation de la poubelle/litres			
Corps	1000	1000	1200
	13 10 10 13	6 10 10 13 6	6 10 13 10 13 6
Bio	10 10 10 13	6 10 10 13 6	6 10 13 10 13 6



Cox® Box 235 S/1000-4

Pour le montage sur des sorties existantes. Avec tapis anti-glisse insérable et couvercle complet fixe.

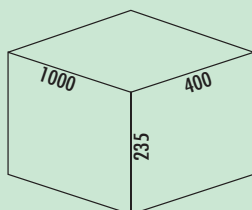
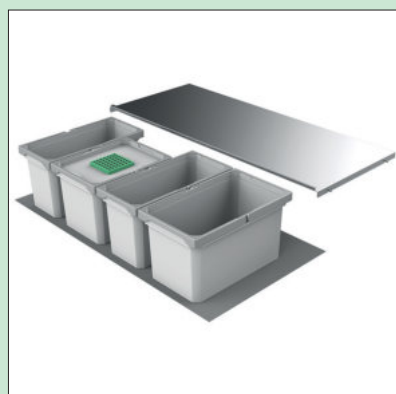
- capacité 46 (2 x 13/2 x 10) litres
- hauteur du seau 216 mm
- **hauteur totale 235 mm**
- **Le couvercle total peut être monté derrière la façade supérieure pour gagner de la place.**
- adapté pour Cox Work® bac d'ustensiles (voir catalogue 1 pages 154-156/24 FR)

8012440 gris clair **260,49 €**

Accessoires en option

8012342 Couvercle de fermeture, gris clair, pour 13/ 16/ 22/ 28 litres **9,41 €**

8012341 Couvercle de fermeture, gris clair, pour 10/ 12/ 16/ 21 litres **8,74 €**



Cox® Box 235 S/1000-4 Bio

Pour le montage sur des sorties existantes. Avec tapis anti-glisse insérable, couvercle complet fixe et couvercle bio individuel.

- capacité 43 (1 x 13/2 x 10/1 x 10) litres
- hauteur du seau 216 mm
- **hauteur totale 235 mm**
- **Le couvercle total peut être monté derrière la façade supérieure pour gagner de la place.**
- adapté pour Cox Work® bac d'ustensiles (voir catalogue 1 pages 154-156/24 FR)

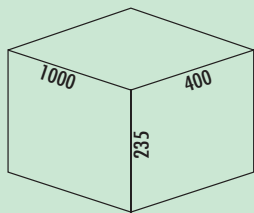
8012448 gris clair **273,95 €**

Accessoires en option

8012342 Couvercle de fermeture, gris clair, pour 13/ 16/ 22/ 28 litres **9,41 €**

8012341 Couvercle de fermeture, gris clair, pour 10/ 12/ 16/ 21 litres **8,74 €**

8012340 Couvercle de fermeture, gris clair, pour 10/ 12/ 15,5 litres **9,41 €**



Cox® Box 235 S/1000-5

Pour le montage sur des sorties existantes. Avec tapis anti-glisse insérable et couvercle complet fixe.

- capacité 45 (1 x 13/2 x 10/2 x 6) litres
- hauteur du seau 216 mm
- hauteur totale 235 mm
- Le couvercle total peut être monté derrière la façade supérieure pour gagner de la place.
- adapté pour Cox Work® bac d'ustensiles (voir catalogue 1 pages 154-156/24 FR)

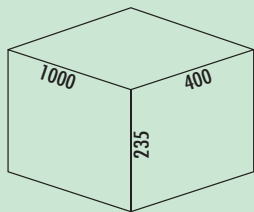
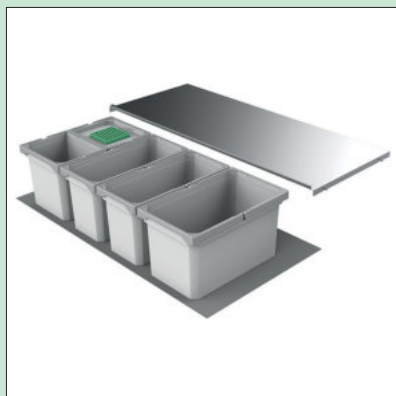
8012438 gris clair 262,97 €

Accessoires en option

8012342 Couvercle de fermeture, gris clair, pour 13/ 16/ 22/ 28 litres 9,41 €

8012341 Couvercle de fermeture, gris clair, pour 10/ 12/ 16/ 21 litres 8,74 €

8012338 Couvercle de fermeture, gris clair, pour 4/ 6/ 7/ 10/ 12,5 litres 5,97 €



Cox® Box 235 S/1000-5 Bio

Pour le montage sur des sorties existantes. Avec tapis anti-glisse insérable, couvercle complet fixe et couvercle bio individuel.

- capacité 45 (1 x 13/2 x 10/2 x 6) litres
- hauteur du seau 216 mm
- hauteur totale 235 mm
- Le couvercle total peut être monté derrière la façade supérieure pour gagner de la place.
- adapté pour Cox Work® bac d'ustensiles (voir catalogue 1 pages 154-156/24 FR)

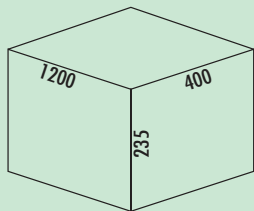

8012439 gris clair 276,83 €

Accessoires en option

8012342 Couvercle de fermeture, gris clair, pour 13/ 16/ 22/ 28 litres 9,41 €

8012341 Couvercle de fermeture, gris clair, pour 10/ 12/ 16/ 21 litres 8,74 €

8012338 Couvercle de fermeture, gris clair, pour 4/ 6/ 7/ 10/ 12,5 litres 5,97 €



Cox® Box 235 S/1200-6

Pour le montage sur des sorties existantes. Avec tapis anti-glisse insérable et couvercle complet fixe.

- capacité 58 (2 x 13/2 x 10/2 x 6) litres
- hauteur du seau 216 mm
- hauteur totale 235 mm
- Le couvercle total peut être monté derrière la façade supérieure pour gagner de la place.
- adapté pour Cox Work® bac d'ustensiles (voir catalogue 1 pages 154-156/24 FR)

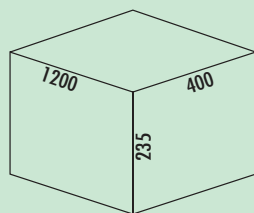
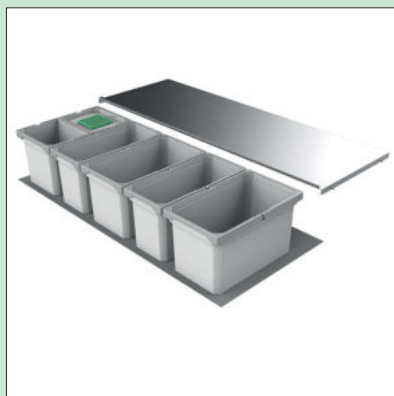
8012441 gris clair 304,05 €

Accessoires en option

8012342 Couvercle de fermeture, gris clair, pour 13/ 16/ 22/ 28 litres 9,41 €

8012341 Couvercle de fermeture, gris clair, pour 10/ 12/ 16/ 21 litres 8,74 €

8012338 Couvercle de fermeture, gris clair, pour 4/ 6/ 7/ 10/ 12,5 litres 5,97 €



Cox® Box 235 S/1200-6 Bio

Pour le montage sur des sorties existantes. Avec tapis anti-glisse insérable, couvercle complet fixe et couvercle bio individuel.

- capacité 58 (2 x 13/2 x 10/2 x 6) litres
- hauteur du seau 216 mm
- hauteur totale 235 mm
- Le couvercle total peut être monté derrière la façade supérieure pour gagner de la place.
- adapté pour Cox Work® bac d'ustensiles (voir catalogue 1 pages 154-156/24 FR)


8012442	gris clair	314,29 €
---------	------------	----------

Accessoires en option

8012342	Couvercle de fermeture, gris clair, pour 13/ 16/ 22/ 28 litres	9,41 €
---------	--	--------

8012341	Couvercle de fermeture, gris clair, pour 10/ 12/ 16/ 21 litres	8,74 €
---------	--	--------

8012338	Couvercle de fermeture, gris clair, pour 4/ 6/ 7/ 10/ 12,5 litres	5,97 €
---------	---	--------

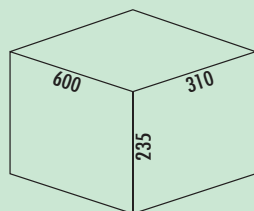


Cox® Box 235 K

Le système pour déchets Cox® Box est parfaitement adapté pour une façade en plusieurs parties.

- avec couvercle en métal argenté fixe
- avec tapis anti-glisse enduit de TPE des deux côtés
- pour le montage sur des sorties existantes
- **la hauteur du système total est de seulement 235 mm**
- **Le couvercle total peut être monté derrière la façade supérieure pour gagner de la place.**
- pour des tiroirs d'une profondeur de 400 mm

Système d'alimentation de la poubelle/litres				
Corps	600	800	900	900
	10 10	10 10 10	10 10 10	7,5 7,5 7,5 7,5
Corps	1000		1200	
	10 7,5 7,5 10	10 7,5 10 7,5 10		



Cox® Box 235 K/600-2

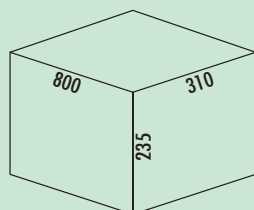
Pour le montage sur des sorties existantes. Avec tapis anti-glisse insérable et couvercle complet fixe.

- capacité 20 (2 x 10) litres
- hauteur du seau 216 mm
- **hauteur totale 235 mm**
- **Le couvercle total peut être monté derrière la façade supérieure pour gagner de la place.**

8012450 sans couvercle bio, gris clair	142,86 €
8012451 avec couvercle bio, gris clair	150,89 €

Accessoires en option

8012340 Couvercle de fermeture, gris clair, pour 10/ 12/ 15,5 litres	9,41 €
8012344 Couvercle bio, gris clair, pour 10/ 12/ 15,5 litres	16,81 €



Cox® Box 235 K/800-3

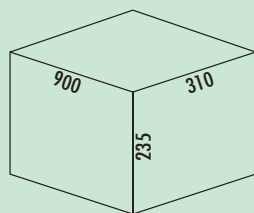

Pour le montage sur des sorties existantes. Avec tapis anti-glisse insérable et couvercle complet fixe.

- capacité 30 (3 x 10) litres
- hauteur du seau 216 mm
- **hauteur totale 235 mm**
- **Le couvercle total peut être monté derrière la façade supérieure pour gagner de la place.**

8012452 sans couvercle bio, gris clair	192,27 €
8012453 avec couvercle bio, gris clair	199,67 €

Accessoires en option

8012340 Couvercle de fermeture, gris clair, pour 10/ 12/ 15,5 litres	9,41 €
8012344 Couvercle bio, gris clair, pour 10/ 12/ 15,5 litres	16,81 €



Cox® Box 235 K/900-3

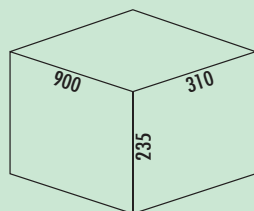

Pour le montage sur des sorties existantes. Avec tapis anti-glisse insérable et couvercle complet fixe.

- capacité 30 (3 x 10) litres
- hauteur du seau 216 mm
- hauteur totale 235 mm
- Le couvercle total peut être monté derrière la façade supérieure pour gagner de la place.

8012454	sans couvercle bio, gris clair	184,61 €
8012455	avec couvercle bio, gris clair	205,46 €

Accessoires en option

8012344	Couvercle bio, gris clair, pour 10/ 12/ 15,5 litres	16,81 €
8012340	Couvercle de fermeture, gris clair, pour 10/ 12/ 15,5 litres	9,41 €



Cox® Box 235 K/900-4

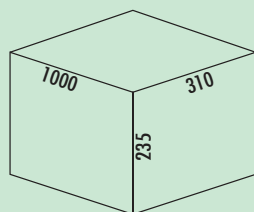
Pour le montage sur des sorties existantes. Avec tapis anti-glisse insérable et couvercle complet fixe.

- capacité 30 (4 x 7,5) litres
- hauteur du seau 216 mm
- hauteur totale 235 mm
- Le couvercle total peut être monté derrière la façade supérieure pour gagner de la place.

8012456	sans couvercle bio, gris clair	209,32 €
8012457	avec couvercle bio, gris clair	224,04 €

Accessoires en option

8012339	Couvercle de fermeture, gris clair, pour 7,5/ 9/ 12 litres	8,74 €
8012343	Couvercle bio, gris clair, pour 7,5/ 9/ 12 litres	16,39 €



Cox® Box 235 K/1000-4

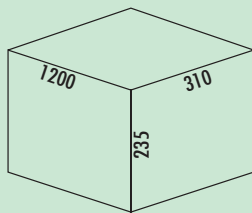
Pour le montage sur des sorties existantes. Avec tapis anti-glisse insérable et couvercle complet fixe.

- capacité 35 (2 x 10/2 x 7,5) litres
- hauteur du seau 216 mm
- hauteur totale 235 mm
- Le couvercle total peut être monté derrière la façade supérieure pour gagner de la place.

8012458	sans couvercle bio, gris clair	220,42 €
8012459	avec couvercle bio, gris clair	233,18 €

Accessoires en option

8012339	Couvercle de fermeture, gris clair, pour 7,5/ 9/ 12 litres	8,74 €
8012340	Couvercle de fermeture, gris clair, pour 10/ 12/ 15,5 litres	9,41 €
8012343	Couvercle bio, gris clair, pour 7,5/ 9/ 12 litres	16,39 €
8012344	Couvercle bio, gris clair, pour 10/ 12/ 15,5 litres	16,81 €



Cox® Box 235 K/1200-5

Pour le montage sur des sorties existantes. Avec tapis anti-glisse insérable et couvercle complet fixe.

— capacité 45 (3 x 10/2 x 7,5) litres

— hauteur du seau 216 mm

— hauteur totale 235 mm

— Le couvercle total peut être monté derrière la façade supérieure pour gagner de la place.

8012460 sans couvercle bio, gris clair	255,36 €
8012461 avec couvercle bio, gris clair	273,37 €

Accessoires en option

8012339 Couvercle de fermeture, gris clair, pour 7,5/ 9/ 12 litres	8,74 €
8012340 Couvercle de fermeture, gris clair, pour 10/ 12/ 15,5 litres	9,41 €
8012343 Couvercle bio, gris clair, pour 7,5/ 9/ 12 litres	16,39 €
8012344 Couvercle bio, gris clair, pour 10/ 12/ 15,5 litres	16,81 €

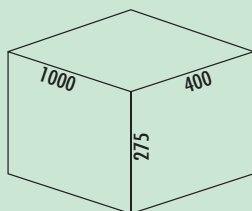
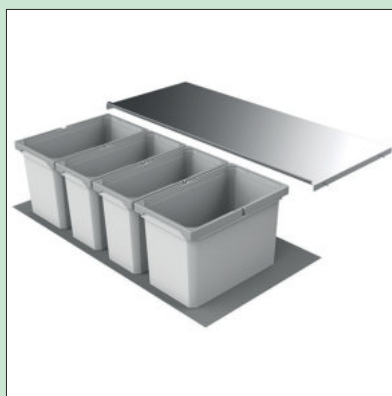


Cox® Box 275 S

Le système pour déchets Cox® Box est parfaitement adapté pour une façade en plusieurs parties.

- avec couvercle en métal argenté fixe
- avec tapis anti-glisse enduit de TPE des deux côtés
- pour le montage sur des sorties existantes
- **la hauteur du système total est de seulement 275 mm**
- **Le couvercle total peut être monté derrière la façade supérieure pour gagner de la place.**

Système d'alimentation de la poubelle/litres						
Corps	1000			1200		
	16	12	12	16	7	7
					12	16
					12	16
Bio	7	12	12	16	7	7
	7				12	16
					12	16



Cox® Box 275 S/1000-4

Pour le montage sur des sorties existantes. Avec tapis anti-glisse insérable et couvercle complet fixe.

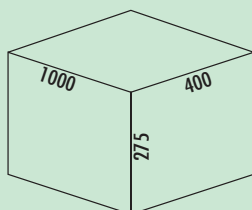
- capacité 56 (2 x 16/2 x 12) litres
- hauteur du seau 256 mm
- **hauteur totale 275 mm**
- **Le couvercle total peut être monté derrière la façade supérieure pour gagner de la place.**
- **adapté pour Cox Work® bac d'ustensiles (voir catalogue 1 pages 154-156/24 FR)**

8012470 gris clair 270,58 €

Accessoires en option

8012342 Couvercle de fermeture, gris clair, pour 13/ 16/ 22/ 28 litres 9,41 €

8012341 Couvercle de fermeture, gris clair, pour 10/ 12/ 16/ 21 litres 8,74 €



Cox® Box 275 S/1000-5 Bio

Pour le montage sur des sorties existantes. Avec tapis anti-glisse insérable, couvercle bio et couvercle complet fixe.

- capacité 54 (1 x 16/2 x 12/2 x 7) litres
- hauteur du seau 256 mm
- **hauteur totale 275 mm**
- **Le couvercle total peut être monté derrière la façade supérieure pour gagner de la place.**
- **adapté pour Cox Work® bac d'ustensiles (voir catalogue 1 pages 154-156/24 FR)**

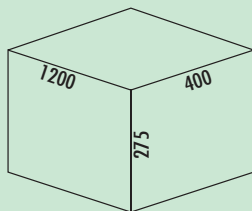
8012471 gris clair 286,68 €

Accessoires en option

8012342 Couvercle de fermeture, gris clair, pour 13/ 16/ 22/ 28 litres 9,41 €

8012341 Couvercle de fermeture, gris clair, pour 10/ 12/ 16/ 21 litres 8,74 €

8012338 Couvercle de fermeture, gris clair, pour 4/ 6/ 7/ 10/ 12,5 litres 5,97 €



Cox® Box 275 S/1200-6

Pour le montage sur des sorties existantes. Avec tapis anti-glisse insérable et couvercle complet fixe.

- capacité 70 (2 x 16/2 x 12/2 x 7) litres
- hauteur du seau 256 mm
- hauteur totale 275 mm
- Le couvercle total peut être monté derrière la façade supérieure pour gagner de la place.
- adapté pour Cox Work® bac d'ustensiles (voir catalogue 1 pages 154-156/24 FR)

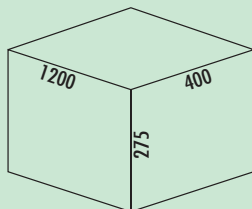
8012472 gris clair 313,93 €

Accessoires en option

8012342 Couvercle de fermeture, gris clair, pour 13/ 16/ 22/ 28 litres 9,41 €

8012341 Couvercle de fermeture, gris clair, pour 10/ 12/ 16/ 21 litres 8,74 €

8012338 Couvercle de fermeture, gris clair, pour 4/ 6/ 7/ 10/ 12,5 litres 5,97 €



Cox® Box 275 S/1200-6 Bio

Pour le montage sur des sorties existantes. Avec tapis anti-glisse insérable, couvercle bio et couvercle complet fixe.

- capacité 70 (2 x 16/2 x 12/2 x 7) litres
- hauteur du seau 256 mm
- hauteur totale 275 mm
- Le couvercle total peut être monté derrière la façade supérieure pour gagner de la place.
- adapté pour Cox Work® bac d'ustensiles (voir catalogue 1 pages 154-156/24 FR)

8012473 gris clair 326,30 €

Accessoires en option

8012342 Couvercle de fermeture, gris clair, pour 13/ 16/ 22/ 28 litres 9,41 €

8012341 Couvercle de fermeture, gris clair, pour 10/ 12/ 16/ 21 litres 8,74 €

8012338 Couvercle de fermeture, gris clair, pour 4/ 6/ 7/ 10/ 12,5 litres 5,97 €

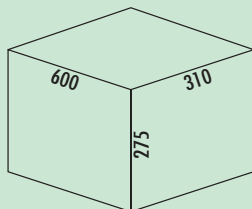


Cox® Box 275 K

Le système pour déchets Cox® Box est parfaitement adapté pour une façade en plusieurs parties.

- avec couvercle en métal argenté fixe
- avec tapis anti-glisse enduit de TPE des deux côtés
- pour le montage sur des sorties existantes
- **la hauteur du système total est de seulement 275 mm**
- **Le couvercle total peut être monté derrière la façade supérieure pour gagner de la place.**
- pour des tiroirs d'une profondeur de 400 mm

Système d'alimentation de la poubelle/litres				
Corps	600	800	900	900
	12 12	12 12 12	12 12 12	9 9 9 9
Corps	1000		1200	
	12 9 9 12	12 9 12 9 12		



Cox® Box 275 K/600-2

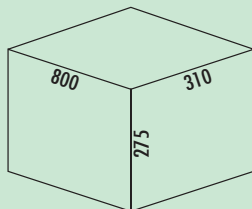

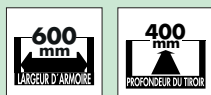
Pour le montage sur des sorties existantes. Avec tapis anti-glisse insérable et couvercle complet fixe.

- capacité 24 (2 x 12) litres
- hauteur du seau 256 mm
- **hauteur totale 275 mm**
- **Le couvercle total peut être monté derrière la façade supérieure pour gagner de la place.**

8012474	sans couvercle bio, gris clair	142,63 €
8012475	avec couvercle bio, gris clair	157,58 €

Accessoires en option

8012340	Couvercle de fermeture, gris clair, pour 10/ 12/ 15,5 litres	9,41 €
8012344	Couvercle bio, gris clair, pour 10/ 12/ 15,5 litres	16,81 €



Cox® Box 275 K/800-3

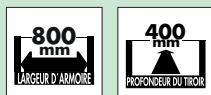
Pour le montage sur des sorties existantes. Avec tapis anti-glisse insérable et couvercle complet fixe.

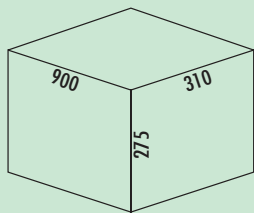
- capacité 36 (3 x 12) litres
- hauteur du seau 256 mm
- **hauteur totale 275 mm**
- **Le couvercle total peut être monté derrière la façade supérieure pour gagner de la place.**

8012476	sans couvercle bio, gris clair	187,94 €
8012477	avec couvercle bio, gris clair	204,20 €

Accessoires en option

8012340	Couvercle de fermeture, gris clair, pour 10/ 12/ 15,5 litres	9,41 €
8012344	Couvercle bio, gris clair, pour 10/ 12/ 15,5 litres	16,81 €





Cox® Box 275 K/900-3

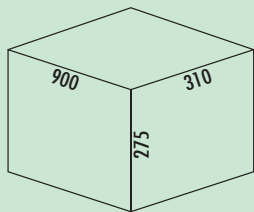
Pour le montage sur des sorties existantes. Avec tapis anti-glisse insérable et couvercle complet fixe.

- capacité 36 (3 x 12) litres
- hauteur du seau 256 mm
- hauteur totale 275 mm
- Le couvercle total peut être monté derrière la façade supérieure pour gagner de la place.

8012478 sans couvercle bio, gris clair	195,38 €
8012479 avec couvercle bio, gris clair	208,99 €

Accessoires en option

8012340 Couvercle de fermeture, gris clair, pour 10/ 12/ 15,5 litres	9,41 €
8012344 Couvercle bio, gris clair, pour 10/ 12/ 15,5 litres	16,81 €



Cox® Box 275 K/900-4

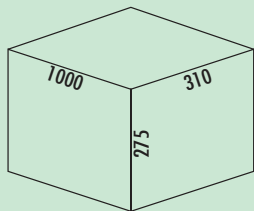

Pour le montage sur des sorties existantes. Avec tapis anti-glisse insérable et couvercle complet fixe.

- capacité 36 (4 x 9) litres
- hauteur du seau 256 mm
- hauteur totale 275 mm
- Le couvercle total peut être monté derrière la façade supérieure pour gagner de la place.

8012480 sans couvercle bio, gris clair	217,97 €
8012481 avec couvercle bio, gris clair	230,94 €

Accessoires en option

8012339 Couvercle de fermeture, gris clair, pour 7,5/ 9/ 12 litres	8,74 €
8012343 Couvercle bio, gris clair, pour 7,5/ 9/ 12 litres	16,39 €



Cox® Box 275 K/1000-4

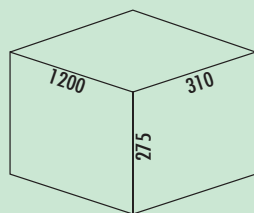
Pour le montage sur des sorties existantes. Avec tapis anti-glisse insérable et couvercle complet fixe.

- capacité 42 (2 x 12/2 x 9) litres
- hauteur du seau 256 mm
- hauteur totale 275 mm
- Le couvercle total peut être monté derrière la façade supérieure pour gagner de la place.

8012482 sans couvercle bio, gris clair	226,59 €
8012483 avec couvercle bio, gris clair	246,57 €

Accessoires en option

8012339 Couvercle de fermeture, gris clair, pour 7,5/ 9/ 12 litres	8,74 €
8012340 Couvercle de fermeture, gris clair, pour 10/ 12/ 15,5 litres	9,41 €
8012343 Couvercle bio, gris clair, pour 7,5/ 9/ 12 litres	16,39 €
8012344 Couvercle bio, gris clair, pour 10/ 12/ 15,5 litres	16,81 €



Cox® Box 275 K/1200-5

Pour le montage sur des sorties existantes. Avec tapis anti-glisse insérable et couvercle complet fixe.

— capacité 54 (3 x 12/2 x 9) litres

— hauteur du seau 256 mm

— hauteur totale 275 mm

— Le couvercle total peut être monté derrière la façade supérieure pour gagner de la place.

8012484	sans couvercle bio, gris clair	267,19 €
8012485	avec couvercle bio, gris clair	276,68 €

Accessoires en option

8012339	Couvercle de fermeture, gris clair, pour 7,5/ 9/ 12 litres	8,74 €
8012340	Couvercle de fermeture, gris clair, pour 10/ 12/ 15,5 litres	9,41 €
8012343	Couvercle bio, gris clair, pour 7,5/ 9/ 12 litres	16,39 €
8012344	Couvercle bio, gris clair, pour 10/ 12/ 15,5 litres	16,81 €

SELECTAkit®

Technique d'extraction pour sorties existante

Cox® Box 360/350

Cox® Box 360/350 est la solution exigeante individuelle de poubelles encastrables pour la technique de sorties existantes.

- Adaptée pour les sorties existantes de tous les fabricants
- configuration individuelle de réservoirs pour de nombreuses utilisations
- montage simple grâce au tapis antiglisse découpable sous les réservoirs
- couvercle métallique extractible* avec poignée-clip, utilisable comme surface de dépose supplémentaire, revêtu par poudre
- livrable pour huit largeurs d'armoires dans les hauteurs de réservoirs standards de 326 mm, hauteur d'encastrement avec couvercle métallique de 360/350 mm
- couvercle d'obturation individuel en option ou couvercle bio avec filtre au charbon actif


*pour Cox® Box 360



La Cox® Box vous convaincra par son montage ultrasimple :



1. Mesurer la surface du fond de la sortie et découper le tapis antiglisse insérable.



2. Insérer le tapis antiglisse.



3. Placer le réservoir dans la sortie.




4. Mesurer la hauteur du réservoir et la calquer sur le corps.



5. Monter la réception du couvercle sur les côtés du corps.



6. Insérer le couvercle de dépose dans le disp. de réception. C'est prêt !

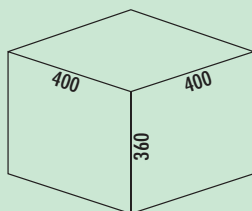


Cox® Box 360 S

Le système Cox® Box est parfaitement adapté pour des façades en plusieurs parties.

- la hauteur du système total est de 360 mm
- avec tapis anti-glisse enduit de TPE des deux côtés
- pour le montage sur des sorties existantes
- disponible avec couvercle en métal extractible

Système d'alimentation de la poubelle/litres					
Corps	400	400	450	450	600
	12 12	16 8,5	16 16	8,5 10 10	29 16



Cox® Box 360 S/400-1

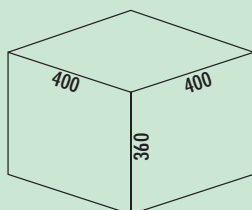
Pour tous les tiroirs usuels. Avec tapis anti-glisse insérable et couvercle complet extractible.

- capacité 24,5 (1 x 16/1 x 8,5) litres
- hauteur du seau 326 mm
- hauteur totale 360 mm
- Le couvercle total peut être monté derrière la façade supérieure pour gagner de la place.

8012407 gris clair 149,22 €

Accessoires en option

8012341 Couvercle de fermeture, gris clair, pour 10/ 12/ 16/ 21 litres 8,74 €



Cox® Box 360 S/400-2

Pour tous les tiroirs usuels. Avec tapis anti-glisse insérable et couvercle complet extractible.

- capacité 24 (2 x 12) litres
- hauteur du seau 326 mm
- hauteur totale 360 mm
- Le couvercle total peut être monté derrière la façade supérieure pour gagner de la place.

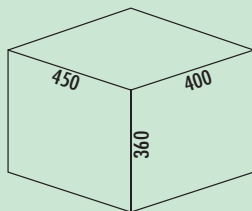
8012408 sans couvercle bio, gris clair 154,29 €

8012409 avec couvercle bio, gris clair 164,87 €

Accessoires en option

8012343 Couvercle bio, gris clair, pour 7,5/ 9/ 12 litres 16,39 €

8012339 Couvercle de fermeture, gris clair, pour 7,5/ 9/ 12 litres 8,74 €



Cox® Box 360 S/450-2

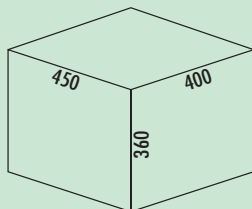
Pour tous es tiroirs usuels. Avec tapis anti-glisse insérable et couvercle complet extractible.

- capacité 32 (2 x 16) litres
- hauteur du seau 326 mm
- hauteur totale 360 mm
- Le couvercle total peut être monté derrière la façade supérieure pour gagner de la place.

8012412 gris clair 155,38 €

Accessoires en option

8012341 Couvercle de fermeture, gris clair, pour 10/ 12/ 16/ 21 litres 8,74 €



Cox® Box 360 S/450-3

Pour tous les tiroirs usuels. Avec tapis anti-glisse insérable et couvercle complet extractible.

- capacité 28,5 (2 x 10/1 x 8,5) litres
- hauteur du seau 326 mm
- hauteur totale 360 mm
- Le couvercle total peut être monté derrière la façade supérieure pour gagner de la place.

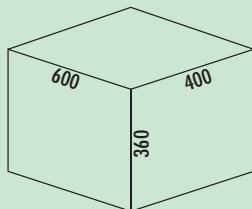
8012410 sans couvercle bio, gris clair 171,64 €

8012411 avec couvercle bio, gris clair 184,66 €

Accessoires en option

8012338 Couvercle de fermeture, gris clair, pour 4/ 6/ 7/ 10/ 12,5 litres 5,97 €

8011312 Couvercle bio, gris clair, pour 4/ 6/ 7/ 10/ 12,5 litres 14,79 €



Cox® Box 360 S/600-2


Pour tous les tiroirs usuels. Avec tapis anti-glisse insérable, cadre enfichable pour la fixation de sacs et couvercle complet extractible.

- capacité 45 (1 x 29/1 x 16) litres
- hauteur du seau 326 mm
- hauteur totale 360 mm
- Le couvercle total peut être monté derrière la façade supérieure pour gagner de la place.

8012417 gris clair 212,94 €

Accessoires en option

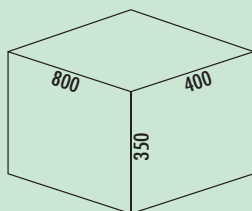
8012341 Couvercle de fermeture, gris clair, pour 10/ 12/ 16/ 21 litres 8,74 €



Cox® Box 350 S

- Le système Cox® Box est parfaitement adapté pour des façades en plusieurs parties.
- la hauteur du système total est de 350 mm
 - avec tapis anti-glisse enduit de TPE des deux côtés
 - pour le montage sur des sorties existantes
 - disponible avec couvercle en métal fixe

Système d'alimentation de la poubelle/litres																
Corps	800			1000				1000				1200				
	16	29	16	22	16	16	22	10	16	16	22	10	16	22	16	22
								10				10				



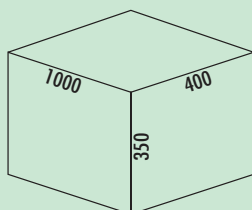
Cox® Box 350 S/800-3

- Pour tous les tiroirs usuels. Avec tapis anti-glisse insérable, cadre enfichable pour fixation de sachets et couvercle complet fixe.
- capacité 61 (1 x 29/2 x 16) litres
 - hauteur du seau 326 mm
 - hauteur totale 350 mm
 - Le couvercle total peut être monté derrière la façade supérieure pour gagner de la place.

8012420 gris clair 218,33 €

Accessoires en option

8012341 Couvercle de fermeture, gris clair, pour 10/ 12/ 16/ 21 litres 8,74 €



Cox® Box 350 S/1000-4

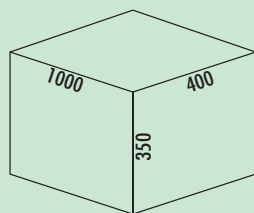
- Pour tous les tiroirs usuels. Avec tapis anti-glisse et couvercle complet fixe.
- capacité 76 (2 x 22/2 x 16) litres
 - hauteur du seau 326 mm
 - hauteur totale 350 mm
 - Le couvercle total peut être monté derrière la façade supérieure pour gagner de la place.
 - adapté pour Cox Work® bac d'ustensiles (voir catalogue 1 pages 154–156/24 FR)

8012426 gris clair 234,69 €

Accessoires en option

8012342 Couvercle de fermeture, gris clair, pour 13/ 16/ 22/ 28 litres 9,41 €

8012341 Couvercle de fermeture, gris clair, pour 10/ 12/ 16/ 21 litres 8,74 €



Cox® Box 350 S/1000-5

Pour tous les tiroirs usuels. Avec tapis anti-glisse insérable et couvercle complet fixe.

- capacité 74 (1 x 22/2 x 16/2 x 10) litres
- hauteur du seau 326 mm
- hauteur totale 350 mm
- adapté pour Cox Work® bac d'ustensiles (voir catalogue 1 pages 154-156/24 FR)

8012424 sans couvercle bio, gris clair 249,09 €

8012425 avec couvercle bio, gris clair 263,67 €

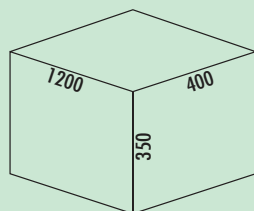
Accessoires en option

8012342 Couvercle de fermeture, gris clair, pour 13/ 16/ 22/ 28 litres 9,41 €

8012341 Couvercle de fermeture, gris clair, pour 10/ 12/ 16/ 21 litres 8,74 €

8012338 Couvercle de fermeture, gris clair, pour 4/ 6/ 7/ 10/ 12,5 litres 5,97 €

8011312 Couvercle bio, gris clair, pour 4/ 6/ 7/ 10/ 12,5 litres 14,79 €



Cox® Box 350 S/1200-6

Pour tous les tiroirs usuels. Avec tapis anti-glisse insérable et couvercle complet fixe.

- capacité 96 (2 x 22/2 x 16/2 x 10) litres
- hauteur du seau 326 mm
- hauteur totale 350 mm
- adapté pour Cox Work® bac d'ustensiles (voir catalogue 1 pages 154-156/24 FR)

8012427 sans couvercle bio, gris clair 294,09 €

8012428 avec couvercle bio, gris clair 307,22 €

Accessoires en option

8012342 Couvercle de fermeture, gris clair, pour 13/ 16/ 22/ 28 litres 9,41 €

8012341 Couvercle de fermeture, gris clair, pour 10/ 12/ 16/ 21 litres 8,74 €

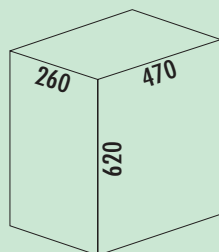
8012338 Couvercle de fermeture, gris clair, pour 4/ 6/ 7/ 10/ 12,5 litres 5,97 €

8011312 Couvercle bio, gris clair, pour 4/ 6/ 7/ 10/ 12,5 litres 14,79 €



Cox® Giallo

Cox® Giallo fait disparaître le sac jaune de tri de façon élégante et invisible derrière la façade. Un étrier de fixation intégré permet de fixer le sac jaune. La coupelle de récupération sous le sac jaune garantit qu'aucun liquide ne s'écoule dans le corps de l'armoire au cas où. Le couvercle métallique intégré réduit la formation d'odeur.



Cox® Giallo

Bâti en caisson pour tiroirs pour sac jaune, pour le montage sur les dispositifs d'extraction existants.

- pour toutes les sorties usuelles
- volume de déchets env. 43 litres
- hauteur totale **620 mm**
- couvercle métallique (montage sur la paroi latérale)
- montage: fond extractible et bandeau en façade
- à coupelle de récupération amovible et étrier de fixation rabattable
- **Il faut respecter au min. la hauteur intérieure libre de 180 mm pour la sortie.**

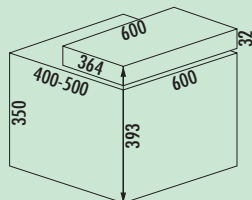
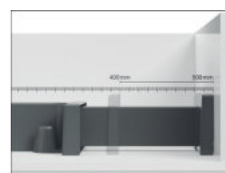

8012378 argenté

287,48 €



X-LINE

La série X-LINE pour dispositif d'extraction de tiroirs existants allie avantages pratiques et design gain de place. Les systèmes pour le tri des déchets se laissent monter rapidement tout en étant facile à retirer. Cela facilite au maximum le nettoyage. Avec le cliquet réglable intégré, le système de poubelles peut être utilisé dans tous les tiroirs d'une profondeur de 400–500 mm. L'espace de rangement est ainsi utilisé de façon optimale et le système s'adapte sans peine aux différentes largeurs, hauteurs et profondeurs des installations de cuisine.



X-LINE 600/M7 à tiroir Basic

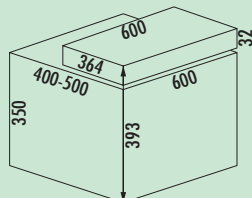
Pour le montage sur des sorties existantes. Tiroir avec sortie partielle sur guidages en matière plastique.

- profondeur d'encastrement variable 366–494 mm
- hauteur d'encastrement 367 mm
- volume de déchets 50 (1 x 35/1 x 15) litres

8011295 anthracite 263,53 €

Accessoires en option

8011084 X-LINE Traverse de séparation, anthracite 37,82 €



X-LINE 600/M5 à tiroir Basic

Pour le montage sur des sorties existantes. Tiroir avec sortie partielle sur guidages en matière plastique.

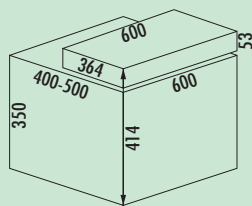
- profondeur d'encastrement variable 366–494 mm
- hauteur d'encastrement 367 mm
- volume de déchets 48 (1 x 35/1 x 8/1 x 5) litres + deux poubelles supplémentaires (1 x 1/1 x 0,5 l)

8011292 anthracite 322,71 €

Accessoires en option

8011084 X-LINE Traverse de séparation, anthracite 37,82 €





X-LINE 600/M7 à tiroir Premium

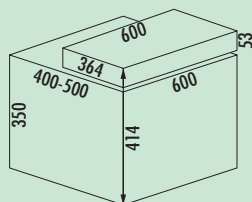
Pour le montage sur des sorties existantes. Tiroir à sortie intégrale sur un guidage à billes, paroi arrière rotative et deux bacs supplémentaires (0,9/1,3 l).

- profondeur d'encastrement variable 366–494 mm
- hauteur d'encastrement 367 mm
- volume de déchets 50 (1 x 35/1 x 15) litres

8011296 anthracite **325,21 €**

Accessoires en option

8011084 X-LINE Traverse de séparation, anthracite **37,82 €**



X-LINE 600/M5 à tiroir Premium

Pour le montage sur des sorties existantes. Tiroir à sortie intégrale sur un guidage à billes, paroi arrière rotative et deux bacs supplémentaires (0,9/1,3 l).

- profondeur d'encastrement variable 366–494 mm
- hauteur d'encastrement 367 mm
- volume de déchets 48 (1 x 35/1 x 8/1 x 5) litres + deux poubelles supplémentaires (1 x 1/1 x 0,5 l)

8011294 anthracite **388,76 €**

Accessoires en option

8011084 X-LINE Traverse de séparation, anthracite **37,82 €**

Poubelles

SELECTAkit®

Technique d'extraction pour portes à deux battants

Le complément parfait en matière de fonctionnalité et d'ergonomie



■ Clap	Page 206–208	■ Bio Trio DT	Page 217
Double	Page 209	Kitchen Box	Page 217
Trenta 1	Page 210	Solo	Page 218
Double Shorty 1	Page 211	Tandem 7	Page 218
Trio Shorty	Page 211	Trenta 8/7	Page 219
Double Shorty plus	Page 212	Disp. d'extraction pour produits nettoyants Carry	Page 220
Double 4	Page 212	Tandem 7 K	Page 220
Trenta 5	Page 212	Tandem S	Page 221–222
Quarta 1	Page 213	Tandem 4/5	Page 222
Double 2	Page 213	Easy Cargo	Page 223
Trenta 6	Page 213	Big Double	Page 223
Bio Single 30 DT	Page 214	Corner Boy	Page 224
Big Boy 30	Page 214	Rondo plus	Page 225–226
Big Boy 40	Page 214	Rondo plus déflecteur pour douche	Page 226
Double Master	Page 215	Chariot roulant DS	Page 227–229
Bio Double Master	Page 215	Double Master 2 DS	Page 228
Trio Master	Page 215	Trio Master 3 DS	Page 229
Bio Master	Page 216	Double 2 DS	Page 229
Double Master Maxi 40 DT	Page 216	Trenta 6 DS	Page 229
Bio Trio Maxi 40 DT	Page 216		
Bio Double 30 DT	Page 217		

Adapté pour les dessins de façades suivants :



Façade pleine



Bandeau de façade avec une division

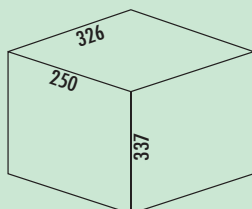
Veuillez contrôler les hauteurs pour les groupes de produits.



Clap

L'alliance réussie de propriétés de confort d'un fonctionnement facile et de la polyvalence optionnelle du triage de déchets fractionné fait de Clap un généraliste dans son domaine. Mais son attractivité ne se définit pas seulement par sa construction économique et son design. Conformément au concept en vigueur pour les produits Naber, « the next generation », tous les matériaux utilisés sont également entièrement recyclables.

- équipé d'une sortie totale télescopique sur roulement à disques
- des réservoirs solides en plastique pour un triage individuel des matériaux recyclables
- recouvrement de la construction du corps, utilisable pour ranger des ustensiles d'éviers
- installation sans problème grâce à un montage simple sur le fond d'une armoire

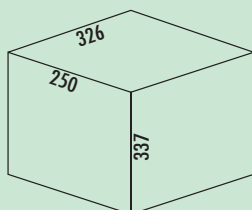


Clap 1/300-1

- capacité 15 litres
- technique: sortie totale
- montage: sur le fond du meuble
- avec seulement 337 mm de hauteur d'encastrement, pas de perte de place

8011450 anthracite

88,07 €



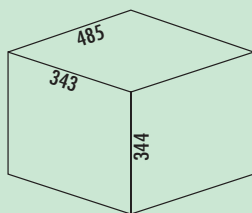

Clap 1/300-2

- capacité 15 (2 x 7,5) litres
- technique: sortie totale
- montage: sur le fond du meuble
- avec seulement 337 cm de hauteur d'encastrement, pas de perte de place

8011451 anthracite

102,44 €



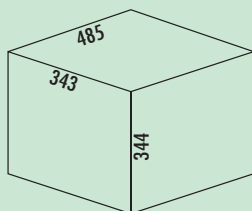


Clap 2/450-2

- capacité 30 (2 x 15) litres
- technique: sortie totale
- montage: sur le fond du meuble
- **avec seulement 344 mm de hauteur d'encastrement, pas de perte de place**

8011452 anthracite

105,97 €



Clap 2/450-3

- capacité 30 (2 x 7,5/1 x 15) litres
- technique: sortie totale
- montage: sur le fond du meuble
- **avec seulement 344 mm de hauteur d'encastrement, pas de perte de place**

8011453 anthracite

125,80 €



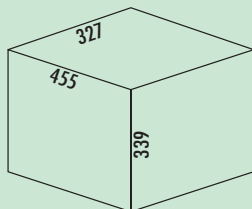
Clap 3

Système de collecte de déchets à encastrer pour gagner de la place, à technique de sortie totale pour portes tournantes.

- hauteur d'encastrement de 339 mm et profondeur d'encastrement de 327 mm

Parfaitement adapté pour le montage sous des appareils à encastrer par le bas, raccords d'eau et le siphon dans l'élément bas.

- 30 l de volume de remplissage – malgré la faible longueur
- largeur minimale d'armoire de 500 mm
- montage simple au sol

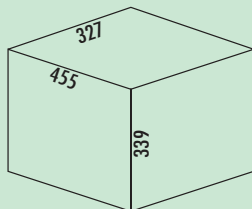


Clap 3/500-2

- capacité 30 (2 x 15) litres
- technique: sortie totale
- montage: sur le fond du meuble
- avec seulement 339 mm de hauteur d'encastrement, pas de perte de place
- seulement 327 mm de profondeur d'encastrement

8011454 anthracite

114,96 €

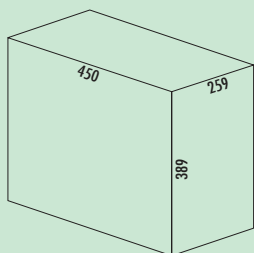


Clap 3/500-3

- capacité 30 (2 x 7,5/1 x 15) litres
- technique: sortie totale
- montage: sur le fond du meuble
- avec seulement 339 mm de hauteur d'encastrement, pas de perte de place
- seulement 327 mm de profondeur d'encastrement

8011455 anthracite

123,11 €

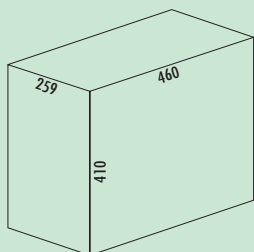


Double 1

- capacité 30 (2 x 15) litres
- technique: sortie partielle
- montage: sur le fond du meuble

8011026 anthracite/gris

96,13 €

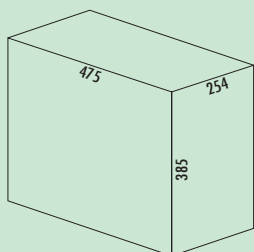



Double deluxe

- capacité 30 (2 x 15) litres
- technique: sortie totale
- montage: sur le fond du meuble

8011012 anthracite

116,81 €

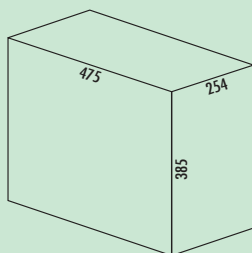


Double 3

- capacité 30 (1 x 20/1 x 10) litres
- technique: sortie totale
- montage: sur le fond du meuble

8011112 alu gris

151,85 €



Trenta 1

- capacité 30 (3 x 10) litres
- technique: sortie totale
- montage: sur le fond du meuble

8011027 alu gris

143,70 €

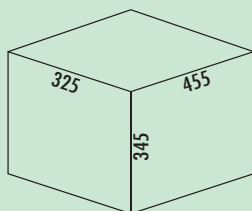




Double Shorty

Poubelle encastrable à technique de sortie totale pour portes tournantes.

- hauteur d'encastrement de seulement 345 mm et profondeur d'encastrement de seulement 325 mm ! Permet de gagner de la place pour le siphon, les raccords d'eau et les appareils à encastrer par le bas
- 30 litres de volume de remplissage – malgré sa faible longueur
- largeur minimale d'armoire de 500 mm
- montage au sol simple et rapide

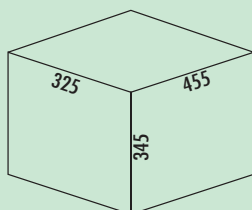


Double Shorty 1

- capacité 30 (2 x 15) litres
- technique: sortie totale
- montage: sur le fond du meuble
- avec une hauteur d'encastrement de seulement 345 mm et une profondeur d'encastrement de 325 mm, idéal pour gagner de la place

8011058 alu gris

121,26 €



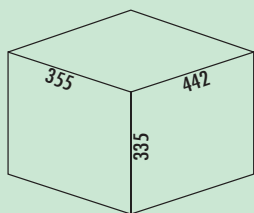
Trio Shorty

- capacité 30 (2 x 7,5/1 x 15) litres
- technique: sortie totale
- montage: sur le fond du meuble
- avec une hauteur d'encastrement de seulement 345 mm et une profondeur d'encastrement de 325 mm, idéal pour gagner de la place

8011188 alu gris

136,55 €



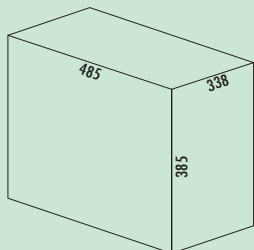


Double Shorty plus

- capacité 30 (2 x 15) litres
- technique: sortie totale
- montage: sur le fond du meuble
- **complet avec entraîneur pour portes pivotantes**
- **on a besoin d'un angle d'ouverture de porte de 110°**
- **avec seulement 335 mm, idéal pour gagner de la place**

8011208 anthracite

209,33 €

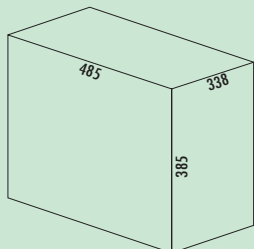


Double 4

- capacité 40 (2 x 20) litres
- technique: sortie totale
- montage: sur le fond du meuble

8011115 alu gris

175,21 €



Trenta 5

- capacité 40 (2 x 10/1 x 20) litres
- technique: sortie totale
- montage: sur le fond du meuble

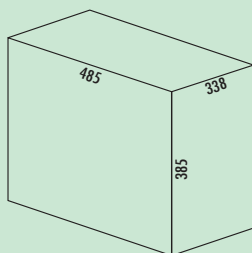

8011113 alu gris

178,74 €

Accessoires en option

8011195 Couverture de fermeture, alu gris, pour 7, 8, 10 litres

10,92 €



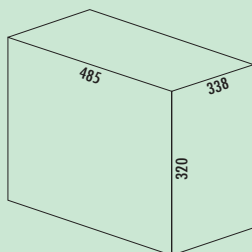
Quarta 1

- capacité 40 (4 x 10) litres
- technique: sortie totale
- montage: sur le fond du meuble

8011028 alu gris **176,05 €**

Accessoires en option

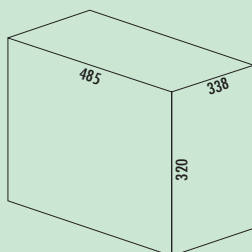
8011195 Couverture de fermeture, alu gris, pour 7, 8, 10 litres **10,92 €**



Double 2

- capacité 32 (2 x 16) litres
- technique: sortie totale
- montage: sur le fond du meuble
- avec seulement 320 mm de profondeur d'encastrement, pas de perte de place

8011111 alu gris **138,32 €**



Trenta 6

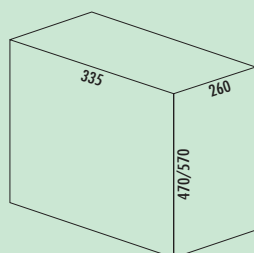
Avec traverse variable insérable.

- capacité 32 (2 x 8/1 x 16) litres
- technique: sortie totale
- montage: sur le fond du meuble
- avec seulement 320 mm de hauteur d'encastrement, pas de perte de place

8011116 alu gris **151,85 €**

Accessoires en option

8011195 Couverture de fermeture, alu gris, pour 7, 8, 10 litres **10,92 €**

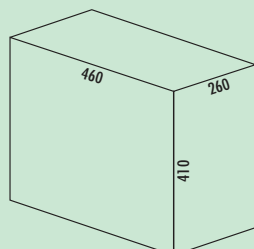


Bio Single 30 DT

- capacité 26 ou 32 litres
- technique: sortie totale
- châssis/rail argenté
- couvercle complet alu gris
- montage: sur le fond du meuble

8011010 alu gris, 26 l, H 470 mm **161,68 €**

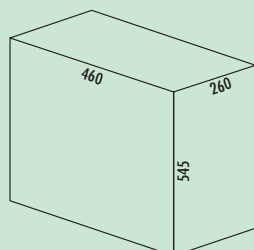
8011014 alu gris, 32 l, H 570 mm **167,98 €**



Big Boy 30

- capacité 30 litres
- technique: sortie totale
- châssis/rail argenté
- couvercle complet alu gris
- montage: sur le fond du meuble

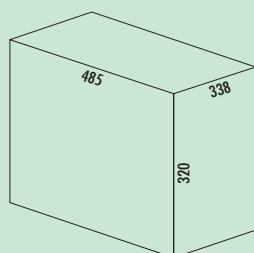
8011044 alu gris **167,98 €**



Big Boy 40

- capacité 40 litres
- technique: sortie totale
- châssis/rail argenté
- couvercle complet alu gris
- montage: sur le fond du meuble

8011018 alu gris **177,90 €**

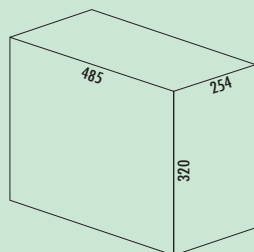


Double Master

- capacité 32 (2 x 16) litres
- technique: sortie totale
- châssis/rail argenté
- couvercle complet anthracite
- montage: sur le fond du meuble
- avec seulement 320 mm de profondeur d'encastrement, pas de perte de place

8012086 anthracite

142,86 €

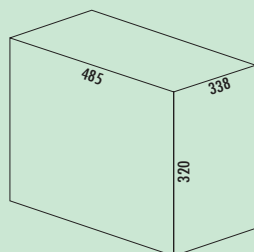


Bio Double Master

- capacité 24 (1 x 16/1 x 8) litres
- technique: sortie totale
- châssis/rail argenté
- couvercle complet anthracite
- montage: sur le fond du meuble
- avec seulement 320 mm de profondeur d'encastrement, pas de perte de place

8012075 avec couvercle bio, anthracite

170,67 €



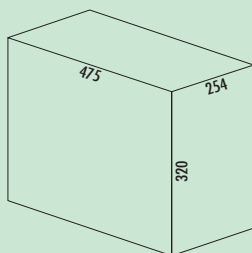
Trio Master

Avec traverse variable insérable.

- capacité 32 (1 x 16/2 x 8) litres
- technique: sortie totale
- châssis/rail argenté
- couvercle complet anthracite
- montage: sur le fond du meuble
- avec seulement 320 mm de hauteur d'encastrement, pas de perte de place

8012087 avec couvercle bio, anthracite

170,67 €

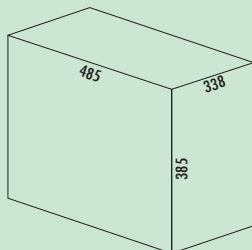


Bio Master

- capacité 24 (3 x 8) litres
- technique: sortie totale
- châssis/rail argenté
- couvercle complet anthracite
- montage: sur le fond du meuble
- avec seulement 320 mm de profondeur d'encastrement, pas de perte de place

8012088 avec couvercle bio, anthracite

167,06 €

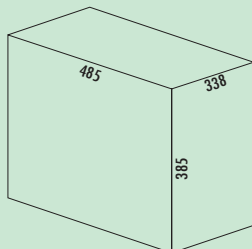


Double Master Maxi 40 DT

- capacité 40 (2 x 20) litres
- technique: sortie totale
- hauteur d'encastrement 38,5 cm
- châssis/rail argenté
- couvercle complet anthracite
- montage: sur le fond du meuble

8012077 anthracite

196,72 €

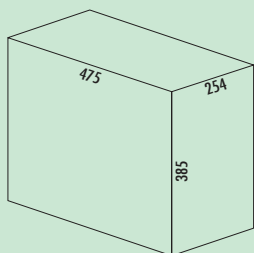


Bio Trio Maxi 40 DT

- capacité 40 (1 x 20/2 x 10) litres
- technique: sortie totale
- hauteur d'encastrement 38,5 cm
- châssis/rail argenté
- couvercle complet anthracite
- montage: sur le fond du meuble

8012078 anthracite

196,72 €

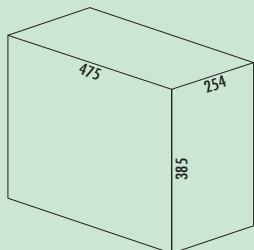


Bio Double 30 DT

- capacité 30 (1 x 20/1 x 10) litres
- technique: sortie totale
- hauteur d'encastrement 38,5 cm
- châssis/rail argenté
- couvercle complet anthracite
- montage: sur le fond du meuble

8012074 avec couvercle bio, anthracite

176,05 €



Bio Trio DT

- capacité 30 (3 x 10) litres
- technique: sortie totale
- hauteur d'encastrement 38,5 cm
- châssis/rail argenté
- couvercle complet anthracite
- montage: sur le fond du meuble

8012089 avec couvercle bio, anthracite

163,53 €



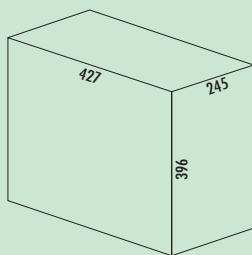
Kitchen Box

Poubelle multifonction comme réservoir supplémentaire à suspendre aux façades de portes ou à poser sur le plan de travail. Utilisable de façon polyvalente comme poubelle bio ou pour ranger par ex. des ustensiles de nettoyage.

- 185 x 248 x 185 mm (H x L x P)

8012001 anthracite

20,92 €

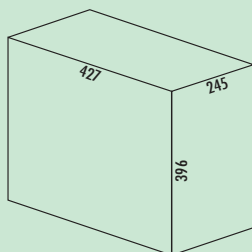


Solo 3635

- capacité 20 litres
- technique: sortie totale
- châssis/rail argenté
- couvercle complet gris graphite
- montage: sur le fond du meuble

8011263 gris graphite

116,81 €

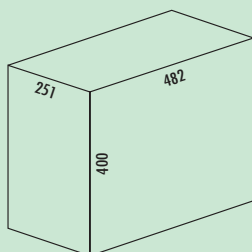


Solo 3636

- entraîneur inclus
- capacité 20 litres
- technique: sortie totale, entraineur inclus
- châssis/rail argenté
- couvercle complet gris graphite
- montage: sur le fond du meuble

8011264 gris graphite

120,42 €

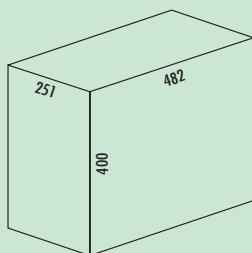


Tandem 7

- capacité 30 (2 x 15) litres
- technique: sortie totale
- montage: sur le fond du meuble

8011067 gris graphite

154,54 €

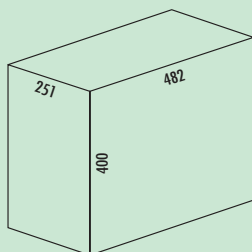


Trenta 8

- capacité 30 (3 x 10) litres
- technique: sortie totale
- montage: sur le fond du meuble

8011216 gris graphite

158,07 €

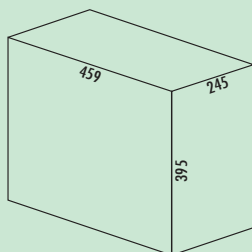


Trenta 7

- capacité 29 (2 x 7/1 x 15) litres
- technique: sortie totale
- montage: sur le fond du meuble

8011042 gris graphite

164,37 €



Sortie-Produits nettoyants Carry

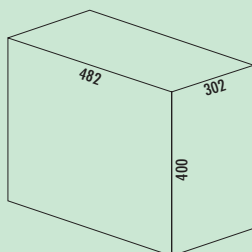
Dispositif extractible mobile et flexible.

- paniers à porter enfichables sur système extractible avec entrée et amortissement automatiques – se referment en douceur et en silence
- Avec les paniers à ustensiles mobiles, vous pouvez par ex. porter les produits nettoyants là où vous en avez besoin.
- montage simple sur le fond de l'armoire

Egalement en combinaison avec le système de séparation de déchets dans les armoires à partir de 600 mm.

8011023 gris clair

313,53 €



Tandem 7 K

- lot de balayage inclus
- capacité 30 (2 x 15) litres
- technique: sortie totale
- montage: sur le fond du meuble

8011034 gris clair

211,09 €



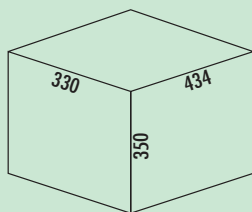



Tandem S

Poubelle encastrable avec sortie totale pour portes pivotantes, idéale pour gagner de la place!

Vous propose le modèle adapté à tous les besoins:

- pour les éléments bas à partir d'une largeur de 500 mm
- Gain de place idéal avec seulement 350 mm de hauteur d'encastrement et 330 mm de profondeur d'encastrement! Permet de gagner de la place pour le siphon, les raccords d'eau et les appareils à encastrer par le bas.
- montage sur le fond simple et rapide

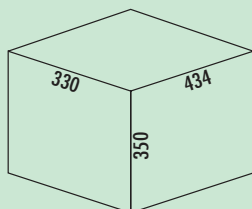



Tandem S 2

- capacité 30 (1 x 12/1 x 18) litres
- technique: sortie totale
- montage: sur le fond du meuble
- avec seulement 350 mm de hauteur d'encastrement et 330 mm de profondeur d'encastrement, pas de perte de place

8011217 gris clair

167,06 €



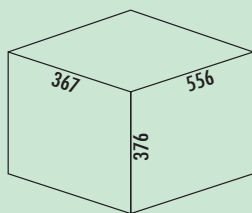
Tandem S 3

- capacité 28 (2 x 8/1 x 12) litres
- technique: sortie totale
- montage: sur le fond du meuble
- incl. couvercle pour poubelle 8 litres
- avec seulement 350 mm de hauteur d'encastrement et 330 mm de profondeur d'encastrement, pas de perte de place

8011218 gris clair

176,97 €





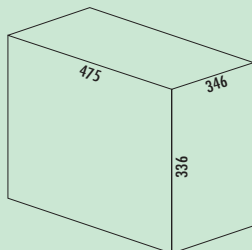
Tandem S 2 plus

Complet avec entraîneur pour portes pivotantes.

- capacité 30 (1 x 18/1 x 12) litres
- technique: sortie totale
- montage: sur le fond du meuble/paroi (couverture)
- **avec seulement 376 mm de hauteur d'encastrement, pas de perte de place**

8011219 gris clair

236,22 €

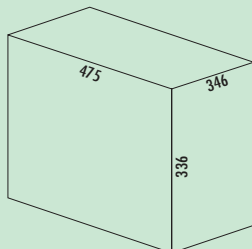


Tandem 4

- capacité 36 (2 x 18) litres
- technique: sortie totale
- montage: sur le fond du meuble
- **avec seulement 336 mm de profondeur d'encastrement, pas de perte de place**

8011157 gris clair

194,96 €



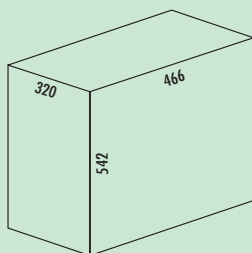
Tandem 5

Y compris couvercle pour les poubelles bio.

- capacité 34 (2 x 8/1 x 18) litres
- technique: sortie totale
- montage: sur le fond du meuble
- **incl. couvercle pour poubelle 8 litres**
- **avec seulement 336 mm de hauteur d'encastrement, pas de perte de place**

8011158 gris clair

194,96 €

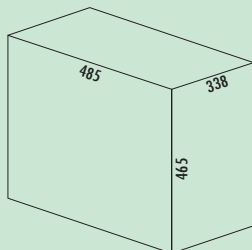


Easy Cargo 1

- capacité 42 litres
- technique: sortie totale
- montage: sur le fond du meuble

8011254 alu gris

257,82 €



Big Double

- capacité 52 (2 x 26) litres
- technique: sortie totale
- châssis/rail alu gris
- couvercle complet alu gris
- montage: sur le fond du meuble

8011222 alu gris

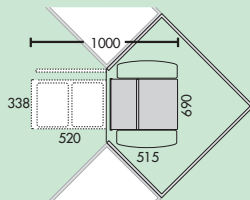
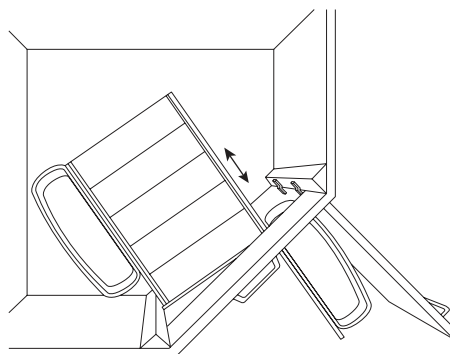
212,02 €



Corner Boy

Les avantages:

- deux grands réservoirs pour produits nettoyants amovibles, solides, avec sorties totales extractibles
- coupes en plastique amovibles
- en faisant pivoter la poubelle, il est très facile de retirer et d'alimenter les réservoirs latéraux



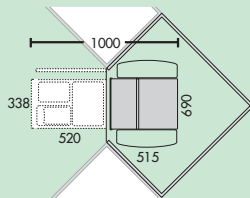
Corner Boy 2 (pour meubles d'angle en diagonale)

Complet avec deux bacs en plastique. Pour armoire d'angle à partir de 900 x 900 mm.

- capacité 32 (2 x 16) litres
- technique: sortie totale/pivotante
- châssis/rail argenté
- couvercle complet alu gris
- ouverture min. de la porte 380 mm
- montage: sur le fond du meuble/pivotant (22° de chaque côté)
- avec seulement 335 mm de hauteur d'encastrement, pas de perte de place
- bacs en plastique extractibles

8012083 alu gris

313,53 €



Corner Boy 3 (pour meubles d'angle en diagonale)

Complet avec couvercle bio et deux bacs en plastique. Pour armoire d'angle à partir de 900 x 900 mm.

- capacité 32 (2 x 8/1 x 16) litres
- technique: sortie totale/pivotante
- châssis/rail argenté
- couvercle complet alu gris
- ouverture min. de la porte 380 mm
- montage: sur le fond du meuble/pivotant (22° de chaque côté)
- avec seulement 335 mm de hauteur d'encastrement, pas de perte de place
- bacs en plastique extractibles

8012084 alu gris

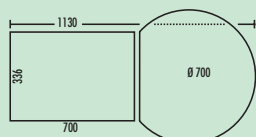
319,83 €





Rondo plus

- pour armoires d'angle à partir de 900 x 900 mm
- sortie manuelle avec bandeau de poignée
- poubelle au choix pour triage de 2, 3 ou 4 sortes de déchets
- couvercle supplémentaire avec poignée en creux contre les odeurs désagréables pour une poubelle de déchets bio de 8 litres
- les rails télescopiques sur roulement à billes glissent très facilement et garantissent une sortie totale des poubelles
- coupes à ustensiles, par ex. pour ustensiles de nettoyage, les coupes peuvent être retirées facilement pour le nettoyage
- pièces métalliques avec un usinage haut de gamme



Rondo 1 plus

Pour armoires d'angle à partir de 900 x 900 mm.

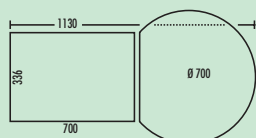
- capacité 36 (2 x 18) litres

Les extras:

- **seau multifonction (12 l) avec un couvercle perforé**
- **2 bacs à ustensiles**
- **couvercle complet avec surface de rangement**
- technique: sortie totale/pivotante
- montage: sur le fond du meuble/pivotant à 360°
- **avec seulement 351 mm de hauteur d'encastrement, pas de perte de place**

8011161 gris clair

371,01 €



Rondo 2 plus

Pour armoires d'angle à partir de 900 x 900 mm.

- capacité 34 (1 x 18/2 x 8) litres

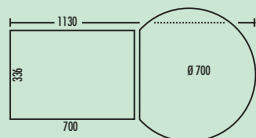
Les extras:

- **seau multifonction (12 l) avec un couvercle perforé**
- **2 bacs à ustensiles**
- **couvercle complet avec surface de rangement**
- technique: sortie totale/pivotante
- montage: sur le fond du meuble/pivotant à 360°
- **avec seulement 351 mm de hauteur d'encastrement, pas de perte de place**

8011162 gris clair

381,76 €





Rondo 3 plus

Pour armoires d'angle à partir de 900 x 900 mm.

— capacité 32 (4 x 8) litres

Les extras:

— **seau multifonction (12 l) avec un couvercle perforé**

— **2 bacs à ustensiles**

— **couvercle complet avec surface de rangement**

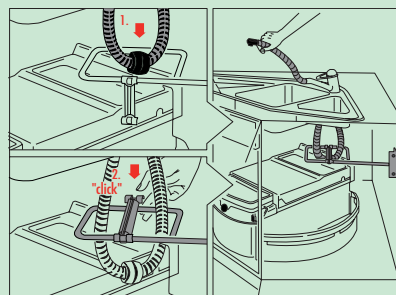
— technique: sortie totale/pivotante

— montage: sur le fond du meuble/pivotant à 360°

— **avec seulement 351 mm de hauteur d'encastrement, pas de perte de place**

8011163 gris clair

397,06 €



Rondo plus déflecteur pour douche

Pour toutes les robinetteries à douchettes usuelles.

— montage simple par vissage dans l'élément bas

— guidage forcé du tuyau dans les espaces libres restants, à droite, à gauche, derrière, en haut

— les appareils encastrés installés ne sont pas entravés dans leurs fonctions

— étrier métallique, pulvérisé à la résine époxy

— **accessoires en option pour Rondo plus**

8011175 blanc

19,83 €

SELECTAkit®

Solutions d'angle



Poubelles

Chariot roulant DS

Utilisation optimale de l'espace jusque dans les moindres recoins

« Que faire des coins ? » se demandent de nombreux planificateurs de cuisines, surtout quand chaque centimètre compte. Vous obtiendrez une utilisation optimale de l'espace jusque dans les moindres recoins avec le chariot roulant DS pour toutes les poubelles encastrables pour portes pivotantes et systèmes de collecte (voir la prochaine page). Avec le chariot, que vous pourrez pousser entièrement vers l'arrière, les zones à côté de la poubelle restent accessibles et peuvent être utilisées comme espace de rangement pour les produits nettoyants et autres.



Position d'extraction

Sorti entièrement vers l'avant, le collecteur de déchets peut être rempli confortablement par le haut.





Position de rangement

Le collecteur de déchets rend le moins de place dans sa position de rangement. De cette position de base, il peut être poussé à la fois vers l'avant et vers l'arrière en le soulevant brièvement.



Position de dépose

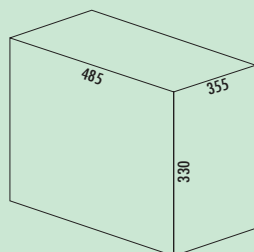
En levant légèrement le collecteur de déchets, on débloque le dispositif de blocage du chariot roulant. Maintenant, il peut être poussé tout à fait vers le fond. Ainsi, les zones de rangement latérales sont facilement accessibles.



Chariot roulant DS

Montage dans des armoires d'angle diagonales avec une ouverture d'une largeur min. de 355 mm de large. Egalement adapté pour les meubles sous évier.
 — 55 x 355 x 410/606 mm (H x L x P)
 — tôle d'acier solide, peinte par poudrage

8011134 blanc	75,46 €
8011136 alu gris	75,46 €

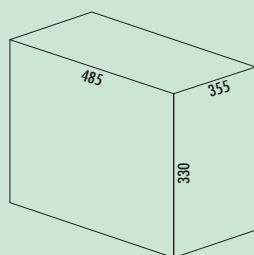


Double Master 2 DS

Chariot roulant DS inclus.
 — capacité 32 (2 x 16) litres
 — technique: sortie totale
 — châssis/rail argenté
 — couvercle complet anthracite
 — avec seulement 330 mm de hauteur d'encastrement, pas de perte de place

8010186 anthracite	205,77 €
--------------------	----------






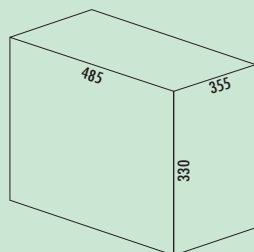
Trio Master 3 DS

Complet avec couvercle bio. Chariot roulant DS inclus.

- capacité 32 (2 x 8/1 x 16) litres
- technique: sortie totale
- châssis/rail argenté
- couvercle complet anthracite
- avec seulement 330 mm de hauteur d'encastrement, pas de perte de place

8010187 anthracite

237,52 €




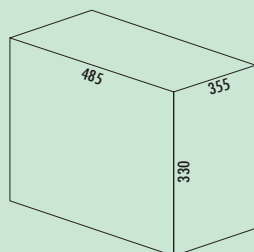
Double 2 DS

Chariot roulant DS inclus.

- capacité 32 (2 x 16) litres
- technique: sortie totale
- montage: sur le fond du meuble
- avec seulement 330 mm de hauteur d'encastrement, pas de perte de place

8010111 alu gris

197,21 €



Trenta 6 DS

Chariot roulant DS inclus.

- capacité 32 (2 x 8/1 x 16) litres
- technique: sortie totale
- montage: sur le fond du meuble
- avec seulement 330 mm de hauteur d'encastrement, pas de perte de place

8010116 alu gris

209,13 €

Accessoires en option

8011195 Couvercle de fermeture, alu gris, pour 7, 8, 10 litres

10,92 €

Poubelles

SELECTAkit®

Technique pivotante pour portes battantes

La technique des chemins plus courts



Poubelles

■ Cabbî® junior	Page 232-233
Cabbî®	Page 234-235
Cox® Beep	Page 236
Müllex Single 35	Page 237
Müllex Euro Flexx	Page 237
Vario	Page 237-238
Öko	Page 239
Uno	Page 239
Duo	Page 239

Adapté pour les dessins de façades suivants :



Façade pleine



Bandeau de façade avec une division

Veuillez contrôler les hauteurs pour les groupes de produits.

SELECTAkit®


Technique pivotante pour portes battantes

Cabbi® & Cabbi® junior

Une solution intelligente et simple à manier pour pouvoir collecter les déchets bio sans odeurs désagréables. Couvercle bio parfaitement étanche avec une cassette amovible à trous, insérée dans un non-tissé en charbon actif servant de filtre anti-odeurs.

Dans l'ensemble, le concept Cabbi® vous convaincra par sa qualité exceptionnelle et une multitude de performances uniques :

- mécanisme d'arbre porteur solide
- à monter en un tour de main
- utilisation optimale de l'espace
- entraîneur facilement maniable
- couvercle avec technique de levage/abaissement
- accès facile à l'élément bas
- bornes pour une fixation ferme
- matières premières de base écologiques
- panier en fil de fer pratique comme accessoire
- couvercle bio étanche



Cabbi® & Cabbi® junior sont extrêmement simples à monter :



1. Monter le support rotatif et la réception de support de conduite forcée.




2. Compléter et insérer les tiges rotatives.



3. Monter l'entraîneur.



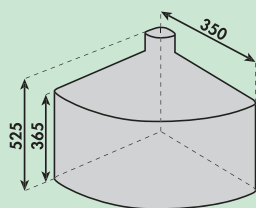
4. Insérer le panier dans la barre rotative.



5. Fixer le couvercle avec des clips.



6. Insérer le réservoir.

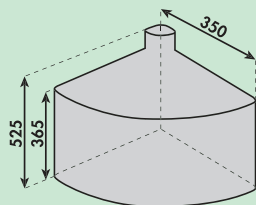


Cabbi® junior 1

- capacité 18 litres
- technique: technique pivotante
- montage: fond de l'armoire/paroi de l'armoire

8013200 anthracite

121,85 €

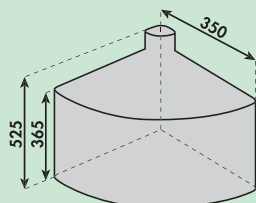


Cabbi® junior 2

- capacité 18 (2 x 9) litres
- technique: technique pivotante
- montage: fond de l'armoire/paroi de l'armoire

8013201 anthracite

121,85 €



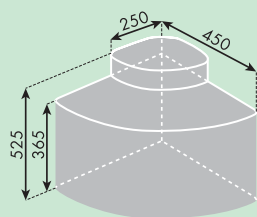
Cabbi® junior 2 plus

Complet avec couvercle bio et 4 filtres à charbon actif (env. les besoins annuels).

- capacité 18 (2 x 9) litres
- technique: technique pivotante
- montage: fond de l'armoire/paroi de l'armoire

8013202 anthracite

131,67 €

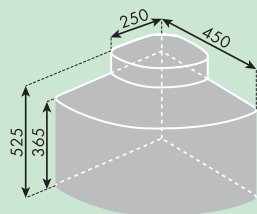


Cabbî® 3

- capacité 39 (1 x 18/1 x 9/1 x 12) litres
- technique: technique pivotante
- montage: fond de l'armoire/paroi de l'armoire

8013171 anthracite

208,40 €



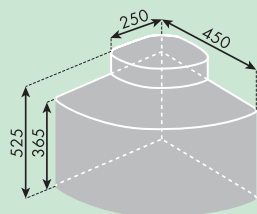
Cabbî® 3 plus

Complet avec couvercle bio et 4 filtres à charbon actif (env. les besoins annuels).

- capacité 39 (1 x 18/1 x 9/1 x 12) litres
- technique: technique pivotante
- montage: fond de l'armoire/paroi de l'armoire

8013173 anthracite

211,30 €

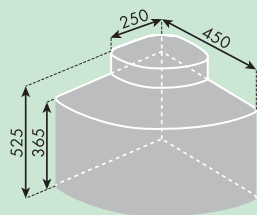


Cabbî® 4

- capacité 39 (3 x 9/1 x 12) litres
- technique: technique pivotante
- montage: fond de l'armoire/paroi de l'armoire

8013170 anthracite

208,40 €



Cabbi® 4 plus

Complet avec couvercle bio et 4 filtres à charbon actif (env. les besoins annuels).
 — capacité 39 (3 x 9/1 x 12) litres
 — technique: technique pivotante
 — montage: fond de l'armoire/paroi de l'armoire

8013172 anthracite **211,30 €**

Couvercle Cabbi® bio

Accessoires en option pour Cabbi® junior 2, Cabbi® 3 et Cabbi® 4. Y compris 4 filtres au charbon actif (besoins annuels estimés).

8011177 pour 9 litres **16,39 €**

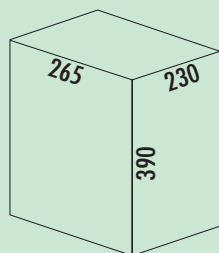


Lot de filtres bio de remplacement

Pièce de rechange. Pour Cabbi® junior 2 plus, Cabbi® 3 plus, Cabbi® 4 plus, Cox® Base 360 S/400-2, Cox® Base 360 S/500-3, Cox® Base 360 S/600-3, Cox® Base 360 S/600-4, Cox® Base 360 K, Cox® Base 360 S/900-4, Stand-UP et Cox® Box.
 Composé de 4 filtres au charbon actif (besoins annuels estimés).

8011178 noir **7,39 €**





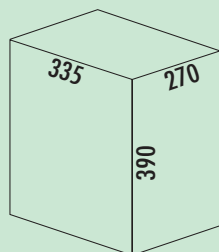
COX®beep

Cox® Beep 400

- volume de déchets 10 litres
- technique: technique pivotante
- couvercle matière plastique
- montage: fond/paroi de l'armoire
- L'entraîneur est fixé au verso de la porte et est adapté à la fois pour le montage sur le cadre ou sur le battant de la porte.
- utilisable à droite/ à gauche

8013002 gris clair, H 390 mm, 10 litres

63,28 €



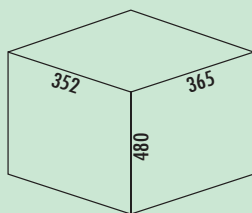
COX®beep

Cox® Beep 450

- volume de déchets 15,5 litres
- technique: technique pivotante
- couvercle matière plastique
- montage: fond/paroi de l'armoire
- L'entraîneur est fixé au verso de la porte et est adapté à la fois pour le montage sur le cadre ou sur le battant de la porte.
- utilisable à droite/ à gauche

8013004 gris clair, H 390 mm, 15,5 litres

72,10 €

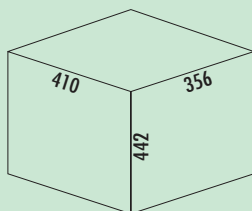


Müllex Single 35

Pour beaucoup de déchets quand on a peu de place. Bacs pour sacs normalisés de 35 l et 17 l. Rouleaux de sacs poubelles, balayette, serpillière etc. peuvent être déposés de façon très pratique sur le couvercle. Râteau de maintien avec crochet de traction pour le pivotement – sans sollicitation des ferrures des charnières.

- capacité 35 litres
- technique: système basculant
- couvercle noir
- montage: fond de l'armoire et bandeau frontal
- largeur max. d'armoire 600 mm

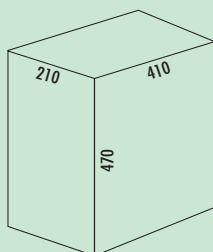
8011020 noir **129,41 €**



Müllex Euro Flex

- capacité 35 litres
- poubelle pour sacs poubelles de 35 l et 17 l
- technique: technique pivotante
- couvercle avec renforcement de dépose
- un crochet d'arrêt évite une surcharge des charnières
- montage sur la paroi du meuble, montable à gauche et à droite

8011030 anthracite **155,46 €**



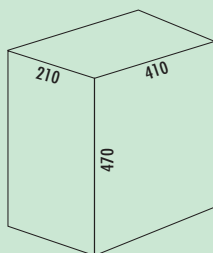
Vario 1

- capacité 19 litres
- technique: technique pivotante
- montage: sur la paroi du meuble

8011226 alu gris **87,14 €**

Accessoires en option

8011016 Bio Boy avec séparation, gris, 5 litres **21,60 €**

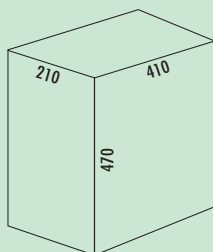


Vario 1 plus

- capacité 19 litres, Bio Boy 5 l inclus
- technique: technique pivotante
- montage: sur la paroi du meuble

8011227 alu gris

101,51 €



Vario 4

- capacité 19 litres
- technique: technique pivotante
- montage: sur la paroi du meuble

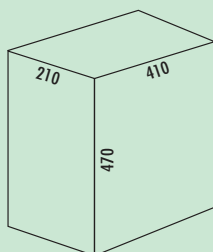

8011085 acier inox

138,32 €

Accessoires en option

8011016 Bio Boy avec séparation, gris, 5 litres

21,60 €

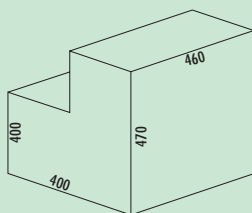


Vario 4 plus

- capacité 19 litres, Bio Boy 5 l inclus
- technique: technique pivotante
- montage: sur la paroi du meuble

8011087 acier inox

150,92 €



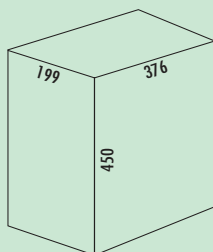
Öko 1

- capacité 29 (1 x 19/1 x 10) litres
- technique: technique pivotante
- montage: sur la paroi du meuble

8011088 alu gris **160,84 €**

Accessoires en option

8011016 Bio Boy avec séparation, gris, 5 litres **21,60 €**

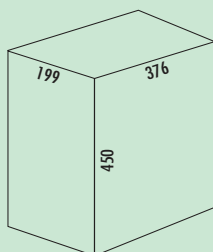


Uno 3418

- capacité 18 litres
- technique: technique pivotante
- montage: élément mural de l'armoire

8011265 blanc **98,82 €**

8011267 acier inox **116,81 €**



Duo 3416

- capacité 16 (2 x 8) litres
- technique: technique pivotante
- montage: paroi de l'armoire

8011268 blanc **100,59 €**

8011270 acier inox **118,57 €**

Poubelles

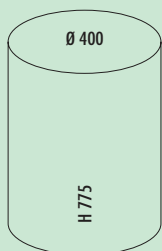

SELECTAkit®

Poubelles indépendantes/ Broyeurs de déchets

Extrêmement pratique et esthétique



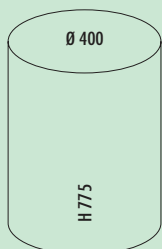
■ Kickboy	Page 242
Pushboy	Page 242
Beta	Page 242
Alpha	Page 243
Dassa	Page 243
Evolution 100	Page 244
Modèle 56	Page 244



Kickboy

Un design classique, complété par une pédale pratique, qui permet d'ouvrir le clapet.
Corps en tôle d'acier haut de gamme, clapet en acier inox, insert en métal.
— capacité 40 litres

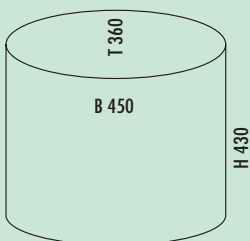
8012063	rouge	271,26 €
8012064	argenté neuf	271,26 €
8012066	amande	271,26 €



Pushboy

On ne peut vraiment pas ignorer ce grand classique.
— capacité 50 litres

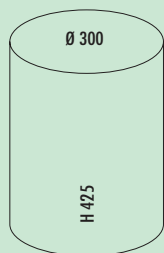
8012042	argenté neuf	256,05 €
8012041	rouge	256,05 €
8012133	amande	256,05 €



Beta

Double poubelle avec deux inserts. Corps en tôle d'acier thermolaquée et insert en matière plastique. Couvercle, bague et marche en matière plastique. La perfection de la forme.
— P 360 mm
— capacité 30 (2 x 15) litres

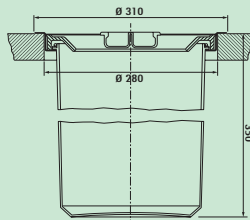
8011080	argenté	127,56 €
---------	---------	----------



Alpha

Poubelle à pédale. Corps et couvercle en tôle d'acier thermolaquée. Insert en matière plastique, cercle de socle stable en matière plastique et pédale en matière plastique.
— capacité 13 litres

8012150 argenté neuf **75,80 €**



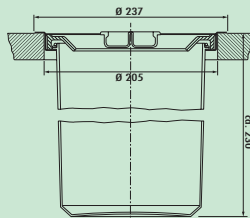
Dassa 2

Rapide et toujours prêt – directement intégré dans le plan de travail.

Egalement adapté pour le montage affleurant.

- dimensions d'encastrement Ø 280 mm
- extérieur Ø 310 mm
- capacité 13 litres

8011059 acier inox avec insert en plastique **206,64 €**



Dassa 4

Rapide et toujours prêt – directement intégré dans le plan de travail.

Egalement adapté pour le montage affleurant.

- dimension d'encastrement Ø 205 mm
- extérieur Ø 237 mm
- capacité 5 litres

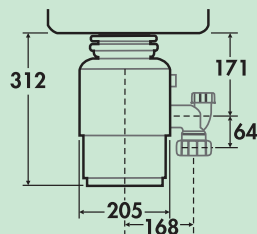
8011031 acier inox avec insert en plastique **127,56 €**

8011032 acier inox avec insert en alu **167,98 €**



Broyeur de déchets

- Un nettoyage simple, qui permet de gagner du temps: Les restes alimentaires sont rincés directement avec l'eau usée.
- Une utilisation sûre et simple: Laisser couler l'eau froide, mettre l'appareil en service et verser les restes alimentaires dans l'écoulement. Le dispositif d'élimination fluidifie les restes alimentaires (sans couteaux ou lames). La force centrifuge à la surface de broyage de la paroi extérieure presse les restes et la pression les réduit en petits morceaux.
- Ce dispositif élimine les ordures ménagères, qui occasionnent des odeurs désagréables ainsi que les restes alimentaires gras.
- Élimination de la quasi-totalité des ordures ménagères: Même les os durs n'endommagent pas cet appareil solide.
- Pas de maintenance et auto-nettoyant grâce à l'acier inox haut de gamme et à d'autres matériaux résistants. Le moteur ultra-performant a été conçu spécialement pour ce dispositif d'élimination de déchets, qui se nettoie automatiquement par une utilisation régulière. Il ne nécessite aucun produit nettoyant chimique.
- **Veillez vous informer au sujet des prescriptions régionales et des possibilités d'utilisation de tels broyeurs!**



Evolution 100

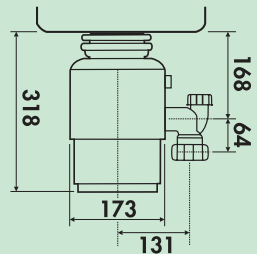
Le broyeur de déchets de cuisine peut être rempli en continu. Changement automatique de sens de rotation pour prolonger la durée de vie et pour une utilisation sans problème. Compartiment en acier inox de 1 l, peu bruyant, avec distributeur d'air en chrome et nickel brossé, procédé de mouture à 2 voies, interrupteur de surcharge avec un interrupteur de retour manuel, protégé contre les éclaboussures, raccord GS, moteur de 0,7 CV. Adapté pour les systèmes d'évacuation 3 1/2".

Svp informez-vous sur les dispositions normatives régionales auprès des autorités compétentes avant l'installation des broyeurs à déchets!

- Ø 205 mm
- poids 8,8 kg
- 40 % plus silencieux que les appareils standards
- forage Ø pour interrupteur à air 35 mm
- 520 watts, 1400 tours minute

8012031 anthracite, H 312 mm

1373,95 €



Modèle 56

Le broyeur de déchets à technologie de mouture à un niveau peut être rempli en continu. Les restes alimentaires sont moulus en petites particules et éliminés en quelques secondes. Solution encastrable durable et compacte sous l'évier, sans perte de place précieuse. Système de montage Quick Lock® pour une installation simple et rapide. Moteur de 0,55 CV et éléments de mouture en acier inox et interrupteur à air intégré en chrome et nickel brossé. Protection de surcharge. Adapté pour les systèmes d'évacuation 3 1/2".

Svp informez-vous sur les dispositions normatives régionales auprès des autorités compétentes avant l'installation des broyeurs à déchets!

- Ø 173 mm
- poids 7,2 kg
- capacité de la chambre de mouture 980 ml
- raccordement au tuyau d'écoulement 40 mm
- forage Ø pour interrupteur à air 35 mm
- 380 watts, 1725 tours minute

8012034 anthracite, H 318 mm

862,18 €