


# ACCESSOIRES DE CUISINE



## 1 BASICS



Direction

## Les changements génèrent de l'énergie !

Avril 2024

Chers clients Naber, chères personnes intéressées,

Une chose est sûre : le nombre de changements dans le monde ne va pas diminuer à l'avenir. Positionnons-nous correctement ! Nous ne devons pas considérer les changements comme un obstacle gênant ou une interruption indésirable. Bien souvent, ils sont une source d'énergie et offrent de nouvelles perspectives et inspirations.

Se projeter plus loin, chercher de nouvelles voies, faire face aux changements avec détermination et en restant ouverts - cela a toujours été notre mot d'ordre chez Naber. Nous l'avons démontré une fois de plus avec notre nouvelle boutique en ligne attrayante. L'achat en ligne est détendu et stimulant et pour compléter le tout, une multitude d'offres actuelles, d'informations détaillées, de vidéos et de nouvelles sur les produits vous attendent.

Nous avons en outre à nouveau complété notre programme en y ajoutant un large éventail de nouveaux produits. Vous trouverez toutes les nouveautés dans les contenus actualisés des catalogues d'accessoires de cuisine **1 BASICS, 2 TECH et 3 INTERIEUR** (valables à partir du 1er avril 2024) que vous avez sous les yeux.

Ce qui compte, c'est que nous gardons des prix stables et que nous les avons repris sans les modifier. De plus, les prix nets et bruts sont maintenant à nouveau directement indiqués pour le produit, les listes de prix sont supprimées. Le Gros Vert reste la référence reconnue dans notre secteur pour les équipements complets de cuisines attrayantes.

Il suffit de venir y jeter un coup d'œil - et de refaire le plein d'énergie ! Nous nous réjouissons de pouvoir continuer à vous accompagner pour tous les changements qui nous attendent à l'avenir.

Cordialement,

Naber GmbH

Ingrid Naber  
Direction

Hans-Joachim Naber  
Direction

Lasse Naber  
Direction

Ulrich von Wuthenau  
Responsable Export

Naber GmbH · Développement · Production · Commercialisation

# Une période agitée



Il semblerait que cela soit devenu la « nouvelle normalité »: le fait de vivre en des temps agités et incertains, une crise chassant la suivante, sans cesse devoir relever de nouveaux défis.

En cette période agitée, nous avons besoin d'une bonne dose d'optimisme et de résilience. C'est pourquoi nous continuons à miser, en toute confiance et avec une grande ouverture d'esprit, sur notre ingéniosité et notre capacité, qui a fait ses preuves, à mettre en œuvre avec succès des idées innovantes. Et c'est précisément maintenant que nous allons de l'avant de façon innovante en proposant des produits nouvellement mis au point. Nous prenons les choses en main en étroite relation avec nos clients, nos collaborateurs et nos fournisseurs. Pour nous, le design soigneusement sélectionné, la qualité haut de gamme de nos produits ainsi qu'un service exceptionnel vont de soi.

C'est avec un grand engagement que nous vous présentons aujourd'hui nos nouveaux catalogues d'accessoires de cuisine 2024 1 BASICS, 2 TECH et 3 INTERIEUR. Même dans un monde de plus en plus numérique, ils restent un moyen de repère déterminant pour trouver l'inspiration et pour ne rien oublier lors de l'aménagement de cuisines attrayantes. Et les catalogues vous présentent les nouveautés que nous avons imaginées en cette période agitée !

# L'univers de Naber

## La cuisine au centre de notre vie

Les cuisines sont aussi variées que la vie elle-même. Ici, on peut cuisiner pendant des heures et manger des en-cas rapides, prendre rapidement un café le matin ou encore savourer confortablement, rester seul, se retrouver tous ensemble et bien d'autres choses encore. Le moment idéal pour des accessoires de cuisine inventifs: Naber a tout ce qu'il faut – et Naber inspire !



## Un design fascinant

Les accessoires de cuisine de Naber possèdent ce « petit plus ». En effet, le design fascinant des produits Naber dégage une note vraiment spéciale. Ils disent ainsi avec certitude: « Comme ça et pas autrement » ! Et ils convainquent bien entendu à tous points de vue en matière de fonctionnalité et de qualité.

## Individualité

Il suffit de sortir des sentiers battus et d'oser aller au bout de ses propres idées ! L'offre de Naber réserve toujours une place de choix à l'individualité grâce aux nombreuses variantes proposées et aux multiples possibilités d'agencement. Parce que Naber a un flair hors norme pour les idées des clients et des consommateurs finaux.



## Créativité

Naber est synonyme de nouveaux jalons créatifs. Le passage engagé de l'idée créative à la mise en œuvre énergique donne naissance à des produits fantastiques pour de nouvelles impulsions sur le marché. Leur objectif: rendre sciemment les cuisines plus confortables, plus performantes et plus paisibles.



## Des solutions innovantes

Les cycles des produits sont de plus en plus courts, les inventions se succèdent, les concepts de vie et d'habitat changent. Pas de problème. Mais Naber propose toutes les solutions innovantes pour équiper toutes les cuisines avec les accessoires parfaitement adaptés. Car Naber voit toujours loin !



## Un pas de géant

Il existe des produits Naber, qui font avancer de manière décisive le développement d'un produit ou qui apportent des solutions vraiment innovantes pour répondre à des défis précis avec des pas de géant. Le dernier exemple en date est COMPAIR PRIME flow®: le système de conduits d'air le plus moderne à l'heure actuelle.

## Le service de développement

Une partie très concentrée de l'univers de Naber ! Il est incroyable de voir le nombre d'obstacles qu'un produit doit surmonter avant de pouvoir faire partie intégrante de la gamme d'accessoires Naber. C'est le seul moyen pour nos produits de passer avec brio l'épreuve la plus difficile: enthousiasmer les clients et les consommateurs finaux.



## Service-clients

Une évidence pour Naber: le service client haut de gamme. Avec une force de vente parfaitement formée et une présence sur l'ensemble du territoire, une logistique minutieusement et précise et une équipe administrative qui répond de manière créative aux souhaits des clients. Le secret derrière tout cela: entretenir une relation de confiance avec les gens !



## NABER LIVE TOUR

Une présence en ligne fascinante: en quelques clics, le visiteur passe d'un module à l'autre. Il peut immédiatement consulter des informations supplémentaires et des vidéos et consulter tranquillement des vues individuelles détaillées. Au centre de l'attention: les points forts d'une technologie innovante dans les cuisines et une multitude de fonctionnalités utiles.

## Les salons vivants

Les stands d'exposition de Naber attirent infailliblement les visiteurs avec une présentation très informative, différenciée et éloquente des produits phares actuels. En tant que fournisseur de gammes complètes, Naber donne un aperçu compétent des tendances à venir et permet à notre branche de trouver de précieuses inspirations.



# Présence sur Internet

naber.com – la boutique en ligne Naber. Tout un monde d'expériences numériques pour les accessoires de cuisine !

Accès immédiat à tous les produits et à toutes les informations, ouvert 24h/24, 7j/7. Avec des renseignements sur la livraison en temps réel et une commande confortable de produits. Plein à craquer d'idées créatives et d'inventivité pour toutes les exigences en matière d'accessoires et d'équipements pour les cuisines.



**Groupes de produits**  
Tout en un clin d'œil – une structure parfaitement ordonnée

**Produits**  
Informations, technique, spécifications

**Service**  
Téléchargements, informations, vidéos, configurateurs

**Magasin**  
Nouveautés de Naber – toujours tendance !

**Portail pour les revendeurs**  
Compétent, confortable, transparent – parfait.

**La société**  
Naber de A à Z

## compair-flow.com – tout sur la ventilation parfaite de la cuisine !

Pour les architectes, les planificateurs, les spécialistes en aménagement et les utilisateurs. Toutes les bases requises pour un climat de bien-être agréable dans la cuisine. Avec de nombreux conseils pratiques pour planifier et réaliser des systèmes de hottes aspirantes en toute sécurité et de façon performante.



**Vue d'ensemble**  
Systèmes de hottes aspirantes et types de construction – le contrôle du système.

**Savoir-faire**  
Tous les composants Naber pour un guidage efficace et silencieux de l'air.

**Mise en œuvre**  
Installer des systèmes de conduits d'air rapidement et sans problème.

# Groupes de produits

## 1 BASICS

Pages

### NABER-CONTURA® Éviers

Acier inox	9-30
Céramique	31-44
Composite	45-56

### ARMATE® Robinetteries

SERVIZIO	67-74
LINEA	75-92
Ideal Standard	93-100
KLUDI	101-112
Robinetteries pour lavabos	113-120
Accumulateurs	121-126

### SELECTakit® Poubelles

Technique d'extraction pour sortie frontale	133-170
Technique d'extract./sorties existantes	171-204
Techn. d'extraction pour portes à 2 battants	205-230
Technique pivotante pour portes battantes	231-240
Poubelles indépendantes/Broyeur de déchets	241-244

### LUMICA® Technique de la lumière

LIC LED système	257-294
Luminaires à encastrer par le bas et renf. muraux	295-314
Luminaires encastrables et en saillie	315-330
Tablettes lumineuses	331-338
Flex Stripes, luminaires pour le socle	339-358
Luminaires à tubes linéaires	359-378
Luminaire susp., plafond, tabl. supérieure, île	379-396
Unités de commutation	397-400

### CON-AKTIV® Prises de courant

Prises de courant en saillie et d'angle	405-418
Prises de courant escamotables	419-426
Prises de courant encastrable	427-444

### TRADUR® Éléments de support

Pieds de support	449-456
Pieds de socle	457-458
Consoles	459-470

### STOREX® Équipement pour armoires

Équipements pour éléments bas	475-536
Équipements pour armoires suspendues	537-550
Équipement pour les armoires hautes	551-564
Accessoires	565-574

### ACCOMODA® Renforcements muraux

Parois arrières pour renforcements muraux	579-622
Systèmes de rails et d'étagères	623-662
Supports de tablettes	663-670
Systèmes de baldaquins	671-674
Profils	675-682

## 2 TECH

Pages

### COMPAIR® Technique d'aération

COMPAIR PRIME flow® 150	9-32
COMPAIR STEEL flow® 150	33-42
COMPAIR® flow 150	43-64
COMPAIR® flow 125	65-80
COMPAIR® top	81-88
COMPAIR® norm	89-94
COMPAIR® Accessoires (tous les systèmes)	95-104

### MONTEC® Matériel de montage

Accessoires de raccordement pour éviers	109-120
Accessoires de raccordement p. robinetteries	121-132
Accessoires électriques	133-144
Matériau de raccord	145-154

### TECFUNCTION Technique de cuisine

Chauffage de socle	159-164
Aspirateur pour socle	165-168

## 3 INTERIEUR

Pages

### TABLON® Tabourets, Chaises, Tables

Tabourets réglables	9-18
Tabourets	19-36
Chaises	37-68
Tables et châssis	69-100

Index des mots clés aux pages suivantes !

# Index des mots clés BASICS

## A

	Page
Accessoires	475-574
ACCOMODA®	579-682
Accumulateur Q5 de 5 litres	122
Accumulateurs	121-126
Accumulateurs d'eau chaude	121-126
Adesso Inserts pour couverts	499
Agent de nettoyage	527
Akro	669
Alpha Poubelle	243
Alto Rail	625-626
Anelli à changement de couleur	329-330
Anelli LED	319-320
Angola 100	47
Angola 100 L	48
Angola 150	49-56
Angola 40	52
Angola 56	53
Aperçu des seaux de remplacement	166-167
Appareils à encastrer par le bas	122-125
Appareils encastrables dans les tiroirs	531-536
Arco	77-78
ARMATE® Robinetteries	67-126
Asta LED	380
Asta LED à changement de couleur	382
AstralLED LED	302
AstralLED SE	299-301

## B

Bacs autonomes	241-243
Bacs verseurs	540-541
Barre d'écartement	528
Barre de crochets	530
Beta Poubelle	242
Big Boy	214
Big Double	223
Bingo Star	111
Bingo Star XS	109
Bio Double 30 BM	168
Bio Double 30 DT	217
Bio Double Master	215
Bio Master	216
Bio Single 30 DT	214
Bio Trio DT	217
Bio Trio Maxi 40 DT	216
Boite d'angle	417
Broyeur de déchets	244

## C

	Page
Cabbi®	234-235
Cabbi® junior	232-233
Calamario LED Flex Stripes	348
Calamario LED Flex Stripes à	
changement de couleur	344-345
Capitello Consoles	463-464
Capteur	398
Capteur E-GO-L	105
Carry	220
Casa	92
Casia	412
Cast Rail	624
Cerafine O Salle de bain	118
Cerafit	98
Ceraflex	97
Ceraflex Salle de bain	118
Ceralook	96
Ceraplan Neo	95
Ceraplan Salle de bain	118
Chargeur Evoline® Qi	431
Chariot roulant DS	227-229
Chauffe-eau	121-126
Cinque LED	388
Cippo Pied de socle	458
Clap	206-208
Classic Profilé	678-679
Click Pied de support	452
Colonna Pied de support	456
Composite Pièces détachées	55
Connect Air Salle de bain	118
Console rigide	469
Consoles	459-470
Consoles rabattables	469
CONTURA Éviers	9-56
Copertina LED	391
Copertina rond LED	392
Corner Boy	224
Corner Double prise de courant	412
Cornerstone Maxx	508-509
Cornerstone Swing	506-507
Corno Ora	24
Corno Piu PR Éviers	14-15
Corno Turno	12-13
Corto 615	50
Corto 780	51
Cosa Pied de socle	458
Cosi LED à changement de couleur	350-351
Cox Base-Board®	142-144/148
Cox Base-Board® 900	145
Cox Cick-E® 600	144
Cox Cick®	153/163
Cox Clan® 490	161-163
Cox Clan® 580	164-165

	Page
Cox Stand-UP® 250 S	172-175
Cox Stand-UP® 280 S	176-178
Cox Stand-UP® 350 K	182-183
Cox Stand-UP® 350 S	179-181
Cox Work®	154-156
Cox Work®	524-526
Cox® Base 360 R	157-158
Cox® Base 360 S	135-137
Cox® Base 360 S/900-4	145
Cox® Base 360K	146-147
Cox® Base 460 R	159-160
Cox® Base 460 S	150-152
Cox® Base Q	138-140
Cox® Beep	236
Cox® Box	478-484
Cox® Box 235 K	188-190
Cox® Box 235 S	184-187
Cox® Box 275 K	192-195
Cox® Box 275 S	191-192
Cox® Box 350 S	199-200
Cox® Box 360 S	196-198
Cox® Giallo	201
Crédences à épices	543
Cubo	655-656
Cuisio Flex	497
Cuisio Inserts pour couverts	494-496

## D

Dargo	90
Dassa	243
Decotop	571
Défecteur de douche	226
Derby à changement de couleur	375
Dessino Profilé	676-677
Disp. d'extraction intérieurs	516
Disp. d'extraction pour armoires hautes	553-558
Disp. d'extraction pour éléments bas	505-522
Disp. d'extraction pour le linge	519-521
Disp. de coupe universel	532-534
Dispositif d'extraction de produits nettoyants Carry	220
Disque d'adaptateur en verre	461
Double	209
Double 2	213
Double 2 DS	229
Double 4	212
Double Elektrobox	416
Double Master	215
Double Master 2 DS	228
Double Master Maxi 40 DT	216



# Index des mots clés BASICS

## D

	Page
Double Shorty	210
Double Shorty Plus	212
Drento LED	362
Drive	88–89
Drizza	91
Due	440
Duo LED à changement de couleur	335–336
Duo Poubelle	239
Duplex Prise	436

## E

E-GO Voice	106
Easy Cargo	223
Échelles	567–568
Éclairage de socles	339–358
Éco	239
Effekt Profilé LED	368
Élévateur	422–423
Équipement pour armoires suspendues	537–550
Équipement pour buanderie	560–563
Équipements pour armoires basses	475–536
Équipements pour armoires hautes	551–564
Équipements pour renforcements muraux	579–682
Étagère pour placard à balais	542
Éviers	9–56
Éviers CIN-Nagranit	47–54
Éviers Corno Basso	21–22
Éviers Corno Basso PR	19–20
Éviers Corno Piu PFU	16–18
Éviers en acier inoxydable	9–30
Éviers en céramique	33–44
Éviers en composite	44–56
Éviers Nava	27–28
Éviers Riva	25–26
Éviers standards	29–30
Evoline® BackFlip	428–429
Evoline® Circle80	432
Evoline® Dock	414
Evoline® FlipTop Push	429
Evoline® One	441
Evoline® Port	420
Evoline® Square	430
Evoline® Wing	415/534
Evolution 100	244
EXO LED	393

## F

	Page
Fakto Bandes LED	346–347
Feel LED	364–365
Filo Grille d'égouttement	23/40
Filso Tapis d'égouttement	23/40
Filtre à impuretés Ecco	92/98/111
Flex Stripes	339–358
Flora LED	395
Forato LED	303–304
FREEsilde	546
Fuoco	82

## G

Giro-S LED	366
Glacier	90
Glam Leva Salle de bain	114
Glam Salle de bain	114
Gramix Robinetteries	47–54
Gresso LED	306
Grille d'aération	530
Grille de protection pour cuisinière	570
Grille-pain encastrable	535
Guidance LED à changement de couleur	381
Gusto E	100
Gusto L	99

## H

Hull à changement de couleur	308–309
------------------------------	---------

## I

Ideal Standard Robinetteries	93–100
iMove	548–549
Inserts pour couverts	500–501
Inserts pour tiroirs	485–504
Interrupteur tactile et variateur d'intensité	398
Interrupteur-bandeau	399
Intorno à changement de couleur	310
INTUBLU	573

## K

K-Pad LED	296
Kaiman	666
Kapsa	439
Kardon Salle de bain	117
Kickboy	242

## Page

## Page

KickMatic	170
Kit d'entretien Cin Nagranit	55
Kitchen Box	217
KLUDI Robinetteries	101–112
Korfu	450–461
Kreta Consoles	465–466
Kreta Pied de socle	458
Kreta Pied de support	455
Kronos LED à changement de couleur	322

## L

L-INE XS	108
Lavara 60	44–56
LED Flex Stripes	340–341
LED Flex Stripes à changement de couleur	342–343
LED Flex Stripes RGB	346–347
LED Pédale Libero	153
LED Platine	321
Liente LED à changement de couleur	337–338
Lily Neo LED	363
Linea Robinetteries	75–92
Linerò 2000	636–639
Linerò EasyLine	632
Linerò K 16	640–642
Linerò MosaiQ	627–631
LineUp	36–39
Lista 30 LED	332
Lista 50 LED à changement de couleur	333–334
Livello à changement de couleur	313
Livello LED	298
Lot SpaceFlexx	516
LUMICA®	257–400
Luminaire à encastrer	315–330
Luminaire à encastrer par le bas	295–314
Luminaire en saillie	315–330
Luminaire pour îlots de cuisine	379–396
Luminaire pour renforcements muraux	295–314
Luminaire pour tablettes supérieures	379–396
Luminaire suspendu	379–396
Lungo LED	360–361
Lupo LED	376–377

# Index des mots clés BASICS

## M

	Page
M2	103
Manubrio LED à changement de couleur	356-357
Mécanisme pivotant	517
Melon LED	367
Mio	80-81
Mira BS1	412
Mira d'angle	409-410
Mira ES	408/410/412/413
Mira KST1	413
Mira mural	411
Mira Quad Verre	406
Mira Verre	406-407
Mira WA	413
Mix	104
Mixeur plongeant encastrable	535
Modèle 56	244
Modify Séparateur de tiroirs	487-493
Moon	668
Move Pied de support	453
Müllex	168-170
Müllex Euro Flexx	237
Müllex Single 35	237
Muzak Colonne	416

## N

Namor	69-70
Need LED	318
Nose LED à changement de couleur	396
Nova Plus à changement de couleur	326-327
Nova Plus LED à changement de couleur	394-395

## O

Objekta Salle de bain	119
Ordine Inserts pour couverts	498

## P

Panier pour produits nettoyants	530
Parois arrières pour renforcements muraux	579-622
Passato	84
Patera 40	43
Pertura LED à changement de couleur	373-374
Piccolino	424
Piccolo Profilé	680

	Page
PickUp	33-35
Pièces détachées pour éviers	30
Pieds de socle	457-458
Pieds de support	449-456
Pieds de support standard	451-452
Pix	440
Plafoniera LED à changement de couleur	390
Plafonniers	379-396
Plans en granite	571
Plaque de comptoir ESG	462
Plate LED	384-387
Plaza	443
Portare	73
Porte-serviettes	528-529
Poubelles	133-244
PowerFit K	433
Prior	666
Prises	405-444
Prises d'angle	405-418
Prises en saillie	405-418
Prises encastrables	427-444
Prises escamotables	419-426
Profilé d'étanchéité	681
Profilé lumineux LED	349
Profilé lumineux LED à changement de couleur	352-353
Profilés	675-682
Profilés angulaires	621
Profilés angulaires en acier inoxyd.	621
Profilés de raccordement muraux	675-682
Protection de siphon Passo	503
Prova LED à changement de couleur	354-355/619-620
Pulito Distributeur de liquide vaisselle	83
Pure & Easy Salle de bain	119
Pure & Solide Salle de bain	119
Pure LED à changement de couleur	307
Pushboy	242

## Q

Quadra	454
Quarta 1	213

## R

Radios	572
Radios à encastrer par le bas	572
Rail de délimitation	542
Rail en acier inoxydable	633-635
Raw	85

	Page
Ressort à pression à gaz	547
Rhodos Consoles	467-468
Rhodos Pied de support	455
Ricol LED	369-370
Riflettore à changement de couleur	328
ritter Dispositif de coupe universel	532-534
Robinetteries	67-126
Robinetteries de salles de bain	113-120
Robinetteries pour lavabos	113-120
Rondo Interrupteur en saillie	399
Rondo Plus	225-226

## S

Scie cloche	421/423/425/432/437/438/440/442
Scope	110
Seau de remplacement Aperçu Cox	166-167
SELECTAkit® Poubelle	133-244
Servizio Robinetteries	67-74
Signoli 600	54
Slash E LED	317
Slash Interrupteur	399
Slash LED	316
Slim LED	383
Small U5 Appareil à encastrer par le bas	123
Smile Prise	438
Solo	218
Sortie pour produits nettoyants	528
Sottile Salle de bain	116
Spazzolato Parois arrières pour renforcements	613-615
Spruzzo	470
Spruzzo	618
Steel	107
Stepfix	568
Stile Salle de bain	115
StopMatic	170
STOREX®	475-574
STOREX® Accessoires	565-574
Stretto à changement de couleur	311-312
Stretto LED	305
Strutturato Parois arrières pour renforcements	615-616
Support de tuyau flexible	542
Support pour appareils	546
Support pour armoire de hotte aspirante	542
Supports de tablettes	663-670
Supports et crochets	523-530

# Index des mots clés BASICS

## S

	Page
Suspension par fil de fer	673
Système LED LIC	257-294
Systèmes à baldaquin	671-674
Systèmes d'étagères	623-662
Systèmes de rails	623-662
Systèmes de rangement	477-484/ 539-544/559-564

## T

Tablette en verre	470/669
Tablette murale à changement de couleur	
Liente	664-665
Tablettes lumineuses	331-338
Tandem 2	168
Tandem 4/5	222
Tandem 7	218
Tandem 7 K	220
Tandem S	221-222
Tapis antidérapants	502
Tapis de protection contre l'eau	502
Technique d'extraction pour portes tournantes	205-230
Technique d'extraction pour sortie frontale	133-170
Technique de la lumière	257-400
Technique de sortie pour dispositifs d'extraction existant	171-204
Technique pivotante pour portes tournantes	231-240
Télécommande Branco	398
Télécommande radio	399
Tidy Système de rangement	560-563
Tonda Quadra	454
TopFlex Table extractible	518
TR 1.500 Appareil à encastrer par le bas	124
TR 3.500 Appareil à encastrer par le bas	125
Trampolo angulaire	455
Trampolo rond	453-454
Traverse métallique	533
Trenta 1	210
Trenta 5	212
Trenta 6	213
Trenta 6 DS	229
Trenta 7	219
Trenta 8	219
Triangle Mira	410
Trio Master	215
Trio Master 3 DS	229
Trio Shorty	211
Tubes linéaires fluorescents	359-378

## Page

Turno Solo	86
Twist Prise	434-435
Two	667
Type consoles 40,41, 42	464-465
Type consoles 45	469
Type consoles 50, 51	468

## U

Umore	79
Unika LED à changement de couleur	323-325
Unités de commutation	397-400
Uno Poubelle	239
Urban	87

## V

Varia	672
Vario Poubelle	237-238
Vario Système de rangement	527
Venere	74
Venus	91
Vetro LED	297
Vettore Console rabattable	469
Vidula LED à changement de couleur	371-372
VS COR Fold	510-511
VS COR Wheel Pro	512
VS SUB Side	515
VS SUB Slim	513-514
VS Tal	554-558

## X

X-LINE	202-203
--------	---------

## Y

YouK	643-654
------	---------

## Z

Zenta Salle de bain	119
Zito LED	389

# Index des mots clés TECH

A	Page
Accessoires	95-104
Accessoires électriques	133-144
Angle	147-149
Aspirateur pour socle	165-168

B	Page
Bande perforée	149
Boîte de raccordement de cuisine	136
Boîte de raccordement de four	141
Boîte énergétique	134-135
Bornes Wago	141-142

C	Page
Chauffage de socle	159-164
Colle de montage	150
Collier de serrage	104
Commutateur	143
COMPAIR Control®	24
COMPAIR®	9-104
COMPAIR® Tower	31
Conduites de raccordement	140
Connecteur Evoline®	137

E	Page
E-Jal 150 Traversée murale	55
E-Jal Col® 125	75

F	Page
Flex-Frame®	125-126
flow 125	65-80
flow 150	43-64
flow Star GTS 125	76-77
flow Star GTS 150	56-57

G	Page
GREENflow®	21-23
Grille d'aération de socle	26-28

I	Page
Interrupteur de contact de fenêtre	96-98

K	Page
Kickspace	160-163

L	Page
Lanterneaux	60
Lots de bacs à filtre GREENflow	25
Lots de montage	110-114
Lubrifiant	120

M	Page
Matériaux de raccordement	145-154
MONTEC®	109-154

N	Page
Norm 100	89-94

O	Page
Obtrateurs d'odeur	114-117

P	Page
P-E-Jal Col 150	18
P-Turbo 150	17
Plaque de protection thermique	146
Presse Grille d'aération	29-30
PRIME flow 150	9-32
Prise plate	138
Produits nettoyants	150-151
Profils de raccordement	146
Protection phonique	152-153

R	Page
Rabot pour les joints	150
Raccordement d'éviers	109-120
Raccordement de robinetteries	121-132
Raccordement en caoutchouc	118
Répartiteur d'énergie	141
Revêtement de l'évacuation d'air	101

S	Page
Silencieux	99
Silicone	150
STEEL flow 150	33-42

T	Page
TECFUNCTION	159-168
Technique de cuisine	159-168
THERMOBOX 150	54-55
Top 125	81-88
Traversées de câbles	142
Tubes HT	118-119
Tuyaux	102-103
Tuyaux en acier inoxydable	122

V	Page
Vannes d'angle	127

W	Page
Water Box	123-124

# Index des mots clés INTERIEUR

A	Page
Aiden 1R	63
Aron R Tabouret	15

C	Page
Barile 1WS Chaise	46
Barile 2K Tabouret	25
Barile 2WS Tabouret	26
Bella R Tabouret	14
Borsa 1K Chaise	44
Borsa 2K Tabouret	24
Bringo 2K Tabouret	21
Bruck 1K Chaise	41
Buccia 1K Chaise	42
Buccia 2K Tabouret	22
Buono K Tabouret	10

C	Page
Cara 1R	61
Chaises	37-68

D	Page
Daimo 1K Chaise	40
Daimo 2K Tabouret	20
Diam 1E Chaise	59

E	Page
Eda 2R Tabouret	33
Ella WS Chaise	52
Essere Piètement	72-73

F	Page
Felice 1WS Chaise	47
Felice 2K Tabouret	27
Felice 2WS Tabouret	28

G	Page
Gliera Piètements	78-82

I	Page
Interieur	9-100

K	Page
Kyra 1R	60

L	Page
Lea 1K Chaise	54
Lea 2K Tabouret	31
Lera 1V Chaise	57
Level K Tabouret	11
Level WS Tabouret	12
Lex E Tabouret	13
Lino 1K Chaise	48
Lino 1WS Chaise	49
Lino 2K Tabouret	29
Lino 2WS Tabouret	30
Livia piètements	83-85

M	Page
Maya 1R	62

P	Page
Piètement à patins	65-67
Piètements de tables/bancs	87-100

R	Page
Rica K Chaise	51
Rocco 1R	64
Rocco R Tabouret	16
Rowa 1V Chaise	58

S	Page
Sera 1V Chaise	56
Sera V Tabouret	17
Step 1V Chaise	55
Step 2V Tabouret	32

T	Page
Tables et piètements	69-100
TABLON®	9-100
Tabourets	19-36
Tabourets réglables	9-18
Tavolo Piètement	74
Thalea U Piètement	86
Tina K Chaise	53

V	Page
Trill 1 Chaise	66
Trill 1A Chaise	67
Trill 2 Tabouret	35
Trill 3 Tabouret	36

V	Page
Vive WS Chaise	50

X	Page
Xtreme Piètement	86

Z	Page
Zesen 1K Chaise	43
Zesen 2K Tabouret	23

# Sommaire en fonction des numéros d'articles

## BASICS

### 1010046 à 1014055

No de Commande	Page	Prix de vente en Euros H.T.
1010046	30	31,51
1010047	30	50,34
1010048	30	33,19
1010050	30	76,22
1013041	13-15, 17-23, 40, 55	63,53
1013042	18	200,00
1013043	14-15, 17-23	178,99
1013044	14-15, 17-23	199,16
1013045	14-15, 17-23	115,13
1013048	16, 23	27,98
1013057	30	94,96
1013058	13, 23, 40, 55	105,88
1013059	21-22	99,16
1013112	15	678,15
1013113	14	576,47
1013114	15	618,49
1013120	18	795,80
1013121	18	795,80
1013122	18	409,24
1013123	17	393,28
1013124	17	377,31
1013125	16	356,30
1013126	17	399,16
1013140	21	331,93
1013141	22	344,54
1013142	22	368,07
1013143	22	373,95
1013144	19	440,34
1013145	20	478,99
1014013	26	96,64
1014014	25-26	134,45
1014020	25	270,59
1014021	26	270,59
1014022	26	413,45
1014023	26	346,22
1014024	25-26	138,66
1014040	24	798,32
1014041	24	798,32
1014042	24	180,67
1014043	24	121,85
1014044	30	105,88
1014045	30	94,96
1014046	17-18	56,30
1014047	21-22	51,51
1014055	13	190,76

### 1014056 à 1091005

No de Commande	Page	Prix de vente en Euros H.T.
1014056	13	210,08
1014090	30	51,60
1014091	30	71,18
1015013	27-28	121,01
1015040	27	256,30
1015041	28	195,80
1015042	28	265,55
1016041	30	22,94
1016042	29	125,00
1016056	29	188,24
1016057	29	173,95
1016058	29-30	13,28
1016108	30	167,23
1041001	13	1029,16
1041002	12	1014,10
1041050	25	405,59
1041051	26	405,59
1041052	26	539,38
1041053	26	531,41
1041062	28	328,56
1041063	28	396,56
1041064	27	386,55
1041113	21	502,84
1041114	22	515,36
1041115	22	536,00
1041116	22	540,43
1041126	24	967,19
1041127	24	967,19
1041130	14	772,70
1041131	15	814,29
1041132	15	868,95
1041133	17	593,89
1041134	17	612,62
1041135	17	619,97
1041141	18	629,90
1041144	18	1013,22
1041145	18	1013,22
1041146	19	615,05
1041147	20	625,92
1051017	139-140	5,63
1091001	33	924,37
1091002	33	924,37
1091003	33	924,37
1091004	33	924,37
1091005	33	924,37

# Sommaire en fonction des numéros d'articles BASICS

## 1091011 à 1091102

No de Commande	Page	Prix de vente en Euros H.T.
1091011	34	1004,20
1091012	34	1004,20
1091013	34	1004,20
1091014	34	1004,20
1091015	34	1004,20
1091021	35	1138,66
1091022	35	1138,66
1091023	35	1138,66
1091024	35	1138,66
1091025	35	1138,66
1091027	40	63,87
1091030	40	32,77
1091031	40	34,87
1091032	40	71,85
1091033	40	71,85
1091034	40	71,85
1091035	40	71,85
1091036	40	54,62
1091037	40	63,87
1091038	33-34, 36-40	180,67
1091039	33-34, 36-40	167,23
1091040	40	71,85
1091041	36	895,80
1091042	36	895,80
1091043	36	895,80
1091044	36	895,80
1091045	36	895,80
1091046	37	983,19
1091047	37	983,19
1091048	37	983,19
1091049	37	983,19
1091050	37	983,19
1091051	38	1046,22
1091052	38	1046,22
1091053	38	1046,22
1091054	38	1046,22
1091055	38	1046,22
1091056	39	1147,06
1091057	39	1147,06
1091058	39	1147,06
1091059	39	1147,06
1091060	39	1147,06
1091100	43	890,76
1091101	43	970,59
1091102	43	970,59

## 1091110 à 1106036

No de Commande	Page	Prix de vente en Euros H.T.
1091110	44	1099,16
1091111	44	1239,50
1091112	44	1239,50
1094020	41	934,45
1094051	41	1613,45
1094063	41	176,47
1094064	41	184,87
1094067	41	1613,45
1094069	41	934,45
1100003	55	32,35
1100401	47-54	239,33
1100402	47-54	239,33
1100403	47-54	239,33
1100405	47-54	239,33
1100406	47-54	239,33
1100407	47-54	239,33
1100411	47-54	278,40
1100412	47-54	278,40
1100413	47-54	278,40
1100415	47-54	278,40
1100416	47-54	278,40
1100417	47-54	278,40
1106001	47	327,73
1106002	47	327,73
1106003	47	327,73
1106005	47	327,73
1106006	47	327,73
1106007	47	327,73
1106011	49	378,15
1106012	49	378,15
1106013	49	378,15
1106015	49	378,15
1106016	49	378,15
1106017	49	378,15
1106021	53	339,50
1106022	53	339,50
1106023	53	339,50
1106025	53	339,50
1106026	53	339,50
1106027	53	339,50
1106031	48	369,75
1106032	48	369,75
1106033	48	369,75
1106035	48	369,75
1106036	48	369,75

# Sommaire en fonction des numéros d'articles BASICS

## 1106037 à 1111046

No de Commande	Page	Prix de vente en Euros H.T.
1106037	48	369,75
1106041	51	310,92
1106042	51	310,92
1106043	51	310,92
1106045	51	310,92
1106046	51	310,92
1106047	51	310,92
1106051	47-51, 55	121,85
1106052	49	116,81
1106061	55	61,60
1106062	55	57,56
1106063	55	48,57
1106064	55	48,57
1106065	55	15,21
1106066	55	57,14
1106071	54	346,22
1106072	54	346,22
1106073	54	346,22
1106075	54	346,22
1106076	54	346,22
1106077	54	346,22
1106081	50	289,92
1106082	50	289,92
1106083	50	289,92
1106085	50	289,92
1106086	50	289,92
1106087	50	289,92
1106111	52	289,92
1106112	52	289,92
1106113	52	289,92
1106114	52	289,92
1106115	52	289,92
1106116	52	289,92
1110003	517	9,33
1111030	532	845,38
1111031	533	724,37
1111032	533	724,37
1111033	518	266,39
1111034	518	351,01
1111036	517	152,94
1111037	517	185,46
1111043	533	726,89
1111044	532	760,50
1111045	535	428,57
1111046	533	44,71

## 1111051 à 3011080

No de Commande	Page	Prix de vente en Euros H.T.
1111051	532	636,13
1111054	534	256,30
1111057	533	47,82
1111058	532-534	82,18
1111062	532	636,13
1111067	532	97,48
1111068	533	49,66
1111069	533	53,70
1111070	533	57,48
1111071	533	86,55
1111077	533	88,24
1111078	533	96,64
1111084	533	110,92
1111090	535	668,07
3010001	451	43,61
3010002	451	42,86
3010004	451	50,76
3010011	451	52,35
3010017	451	56,39
3010019	451	82,27
3010020	451	89,92
3010021	451	92,44
3010022	451	53,87
3010023	451	57,82
3010024	451	63,28
3010025	451	78,15
3010036	451	57,82
3010037	451	61,60
3011003	455	127,73
3011006	452	75,13
3011007	455	141,18
3011010	455	176,47
3011013	451	68,49
3011023	451	110,92
3011024	452	119,33
3011038	451	75,38
3011039	452	79,41
3011050	453	55,13
3011051	453	63,87
3011052	453	56,81
3011053	453	66,89
3011054	453	58,15
3011055	453	69,08
3011072	454	58,32
3011080	453	81,43



# Sommaire en fonction des numéros d'articles BASICS

## 3011081 à 3021014

No de Commande	Page	Prix de vente en Euros H.T.
3011081	453	98,32
3011082	453	79,75
3011083	453	97,48
3011084	454	195,80
3011085	454	222,69
3011088	452	54,45
3011090	453	43,87
3011091	453	45,88
3011092	453	56,47
3011093	454	115,97
3011094	454	77,31
3011095	454	126,05
3011096	454	83,95
3011097	454	142,02
3011098	454	86,55
3012001	451	31,01
3012002	451	38,32
3012005	571	176,47
3012012	571	281,51
3013010	455	105,97
3013012	455	128,49
3013013	455	149,16
3013024	467	127,56
3013025	455	229,35
3013027	455	260,14
3013028	455	282,95
3013029	455	289,86
3013040	458	114,96
3013041	458	116,81
3013042	463	122,18
3013043	463	123,95
3013044	456	224,54
3013047	458	21,85
3013048	458	25,38
3013064	458	51,26
3013065	458	55,71
3013073	456	256,05
3013110	455	113,19
3013112	455	134,71
3013113	455	157,23
3013164	458	53,78
3013165	458	58,66
3021009	669	66,47
3021013	669	42,52
3021014	470, 618, 669	45,71

## 3021022 à 3021183

No de Commande	Page	Prix de vente en Euros H.T.
3021022	667	88,24
3021023	667	113,19
3021026	470, 618, 669	67,14
3021032	666	63,87
3021035	666	50,17
3021053	469	57,73
3021055	469	72,61
3021056	456, 463-465	52,18
3021063	464	140,17
3021066	464	157,23
3021072	463	103,28
3021073	463	111,43
3021074	463	140,17
3021075	463	128,49
3021076	463	130,25
3021078	666	74,20
3021079	463	105,97
3021082	469	71,34
3021083	465	152,69
3021084	465	157,23
3021085	469	35,29
3021086	469	38,15
3021087	469	51,09
3021088	469	54,29
3021089	464	110,50
3021090	668	35,38
3021091	668	35,38
3021092	666	58,66
3021093	469	110,92
3021094	469	121,01
3021095	469	136,97
3021097	464	141,93
3021113	669	62,69
3021114	470, 618, 669	69,83
3021124	470, 618, 669	74,20
3021125	470, 618, 669	113,61
3021126	470, 618, 669	98,91
3021132	470, 618	75,21
3021134	470, 618	75,21
3021176	460-461	46,64
3021177	460	56,89
3021178	460	58,15
3021180	468	74,20
3021181	468	85,38
3021183	468	52,02

# Sommaire en fonction des numéros d'articles BASICS

## 3021184 à 5011058

No de Commande	Page	Prix de vente en Euros H.T.
3021184	468	56,97
3021185	468	54,45
3021186	468	60,17
3021190	466	105,97
3021191	461	73,36
3021192	461	84,96
3021193	466	122,18
3023007	465	59,50
3023015	462	589,92
3023022	465	113,19
3023023	465	118,57
3023026	466	49,08
3023027	466	53,78
3023028	465	111,43
3023029	466	46,13
3023030	465	109,58
3023031	465	111,43
3023032	465	116,81
3023033	466	45,55
3023034	466	48,40
3023035	466	53,03
3023040	467	157,23
3023041	468	266,81
3023044	467	150,00
3023045	467	266,81
3023046	467	145,55
3023047	467	258,74
3023050	464	133,61
3051037	453	114,29
5010178	77, 80, 82	10,17
5010179	77, 80, 82	15,29
5010180	77	19,08
5010181	77	26,72
5010196	78, 81	10,08
5010197	78, 81	15,38
5010198	78	18,91
5010199	78	26,64
5010202	80, 82	18,91
5010203	81	18,91
5011007	91	94,12
5011053	92	104,20
5011054	92	125,21
5011055	92	171,43
5011057	92	156,30
5011058	88	189,08

## 5011059 à 5011259

No de Commande	Page	Prix de vente en Euros H.T.
5011059	88	166,39
5011060	25-28, 88	141,18
5011061	88	163,87
5011062	88	164,71
5011063	88	183,19
5011064	26, 89	193,28
5011065	89	221,85
5011066	89	236,97
5011067	89	264,71
5011068	90	157,14
5011069	90	176,47
5011070	90	184,03
5011071	90	199,16
5011076	91	178,99
5011079	90	134,45
5011084	117	136,13
5011086	117	167,23
5011087	89	215,13
5011088	89	242,86
5011089	88	190,76
5011090	89	289,92
5011094	89	276,47
5011095	117	198,74
5011096	89	223,53
5011227	84	474,03
5011228	84	593,28
5011229	84	593,53
5011230	83	106,13
5011231	83	163,61
5011232	84	163,61
5011233	84	213,19
5011234	84	213,19
5011235	84	278,66
5011236	84	330,92
5011237	84	330,92
5011238	84	158,24
5011250	19-22, 24, 77	174,71
5011251	77	251,85
5011252	33, 35, 78	230,50
5011253	78	340,50
5011254	77	242,86
5011255	77	251,85
5011257	77	205,71
5011258	77	286,39
5011259	77	278,49

# Sommaire en fonction des numéros d'articles BASICS

## 5011260 à 5011315

No de Commande	Page	Prix de vente en Euros H.T.
5011260	77	286,39
5011262	78	332,44
5011263	78	342,27
5011265	78	278,49
5011266	78	386,47
5011267	78	376,81
5011268	78	386,47
5011270	77	389,16
5011271	78	452,18
5011275	85	651,09
5011276	85	581,85
5011279	87	437,06
5011280	87	386,64
5011281	87	319,16
5011282	86	345,46
5011283	86	416,30
5011285	114	241,85
5011286	114	320,08
5011287	114	286,05
5011288	114	364,12
5011289	115	229,24
5011290	115	311,18
5011291	115	277,06
5011292	115	356,05
5011293	116	268,74
5011294	116	357,90
5011295	116	287,90
5011296	116	373,19
5011297	114	302,69
5011298	114	406,97
5011300	80	217,73
5011301	80	260,84
5011302	80	286,05
5011303	80	314,71
5011304	80	287,65
5011306	80	357,82
5011307	80	386,55
5011308	17-18, 38-39, 80	230,25
5011309	80	275,13
5011310	80	296,81
5011311	80	330,00
5011312	81	275,13
5011313	81	321,01
5011314	81	344,29
5011315	81	374,12

## 5011320 à 5023084

No de Commande	Page	Prix de vente en Euros H.T.
5011320	14-15, 36-37, 82	204,03
5011321	82	258,07
5011322	82	272,35
5011323	82	338,15
5011324	82	272,52
5011325	82	355,21
5011326	82	262,69
5011327	82	311,18
5011328	82	349,83
5011330	78	238,99
5011331	78	339,58
5011332	78	310,84
5011333	78	280,25
5011334	78	379,08
5011335	78	350,34
5011336	79	287,48
5011337	79	358,40
5011338	79	388,07
5011340	79	323,36
5011341	79	425,80
5011342	79	442,02
5021300	73	203,36
5021301	73	290,76
5021302	73	283,19
5021303	73	276,47
5021304	73	388,24
5021305	73	386,55
5021306	73	203,36
5021307	73	274,79
5021308	73	270,59
5021313	74	120,17
5021314	74	184,03
5023007	111	344,54
5023008	111	415,97
5023009	111	490,76
5023010	111	536,13
5023012	111	623,53
5023034	111	540,34
5023035	111	649,58
5023036	111	777,31
5023076	103	232,77
5023079	110	448,74
5023080	119	257,98
5023082	119	246,22
5023084	110	212,61

# Sommaire en fonction des numéros d'articles BASICS

## 5023085 à 5024154

No de Commande	Page	Prix de vente en Euros H.T.
5023085	110	260,50
5023086	110	258,82
5023087	110	352,94
5023088	110	359,66
5023101	119	235,29
5023102	119	172,27
5023124	107	326,05
5023125	34, 107	473,11
5023126	107	355,46
5023127	107	519,33
5023128	105	890,76
5023129	105	972,27
5023130	109	249,58
5023131	109	368,07
5023134	104	352,94
5023135	104	419,33
5023136	104	451,26
5023137	104	517,65
5023138	109	309,24
5023139	109	448,74
5023140	106	1668,07
5023141	106	2092,44
5023220	108	249,58
5024029	118	289,92
5024071	118	288,24
5024077	118	178,15
5024078	118	235,29
5024079	118	215,97
5024116	96	245,38
5024118	96	378,15
5024119	96	293,28
5024120	96	344,54
5024121	96	392,44
5024122	96	468,07
5024123	95	268,91
5024124	95	335,29
5024125	95	319,33
5024126	95	428,57
5024127	95	386,55
5024128	95	498,32
5024150	98	117,65
5024151	98	145,38
5024152	98	210,08
5024153	98	260,50
5024154	98	176,47

## 5024155 à 6011043

No de Commande	Page	Prix de vente en Euros H.T.
5024155	98	195,80
5024160	97	152,94
5024161	97	172,27
5024162	97	216,81
5024163	97	262,18
5024164	97	181,51
5024165	97	204,20
5024166	97	190,76
5024170	99	289,08
5024171	99	462,18
5024172	99	462,18
5024173	99	462,18
5024174	99	462,18
5024175	100	319,33
5024176	100	499,16
5024177	100	499,16
5024178	100	499,16
5024179	100	499,16
5024180	99	499,16
5024181	99	798,32
5024182	99	798,32
5024183	99	798,32
5024184	99	798,32
5024185	100	549,58
5024186	100	964,71
5024187	100	964,71
5024188	100	964,71
5024189	100	964,71
5024191	99	337,82
5024192	100	369,75
5025001	69	284,87
5025002	69	327,73
5025003	69	388,24
5025004	69	444,54
5025005	69	259,66
5025006	69	298,32
5025007	69	344,54
5025008	69	396,64
5025009	70	259,66
5025010	70	298,32
5025011	70	344,54
5025012	70	396,64
5031005	92, 98, 111	28,99
6011041	124	226,89
6011043	125	365,55

# Sommaire en fonction des numéros d'articles BASICS

## 6011044 à 7053077

No de Commande	Page	Prix de vente en Euros H.T.
6011044	123	224,37
6011045	123-125	59,92
6012007	122	977,38
7011134	416, 433	24,20
7031092	399	31,93
7031220	412	86,55
7033072	417	56,47
7033073	417	63,78
7051026	398	109,24
7051089	399	102,35
7051097	399	56,22
7053001	409	124,29
7053002	409	139,75
7053004	411	127,06
7053005	411	140,67
7053021	434	126,05
7053024	437	73,46
7053025	434	150,42
7053030	422	155,46
7053040	410	107,56
7053041	410	109,24
7053042	410	130,25
7053043	410	113,45
7053044	413	100,84
7053045	408	128,57
7053047	413	149,58
7053048	413	113,45
7053049	408	149,58
7053053	423, 432	48,11
7053056	407	159,92
7053057	406	130,67
7053058	406	173,61
7053059	434	152,94
7053060	422	163,03
7053062	409	191,85
7053064	422	180,67
7053065	422	155,46
7053066	423	245,38
7053067	440	109,24
7053068	439	178,15
7053069	439	208,40
7053074	440	72,69
7053075	434	157,98
7053076	434	157,98
7053077	439	208,40

## 7053078 à 7053168

No de Commande	Page	Prix de vente en Euros H.T.
7053078	439	208,40
7053079	439	247,90
7053080	439	247,90
7053081	440	110,92
7053082	440	110,92
7053083	439	205,88
7053084	439	235,29
7053085	434	157,14
7053086	434	157,14
7053087	440	73,11
7053088	440	72,52
7053090	411	125,21
7053091	411	138,66
7053092	411	134,45
7053093	409	122,69
7053094	409	139,50
7053095	410	137,82
7053096	399	28,82
7053098	399	28,82
7053110	440	23,78
7053111	440	14,37
7053112	440	14,37
7053113	412	105,04
7053114	412	107,56
7053115	413	102,52
7053123	407	157,14
7053124	407	157,14
7053127	406	173,61
7053128	406	130,67
7053129	407	159,92
7053138	413	68,07
7053139	413	68,07
7053140	410	109,24
7053141	410	114,29
7053143	410	117,65
7053148	438	155,29
7053149	438	79,41
7053153	440	42,65
7053158	421	65,05
7053159	442	41,72
7053160	443	178,15
7053161	443	178,15
7053164	443	152,94
7053165	443	152,94
7053168	425	50,17



# Sommaire en fonction des numéros d'articles BASICS

## 7061179 à 7061276

No de Commande	Page	Prix de vente en Euros H.T.
7061179	284, 341, 343	1,68
7061183	284, 342	21,34
7061184	287, 370	271,26
7061196	369	226,39
7061197	282, 356	161,68
7061198	282, 356	2,61
7061199	282, 356	2,61
7061200	282, 356	3,36
7061207	280, 354, 619	260,50
7061208	280, 354, 620	11,60
7061209	280, 354, 619	265,04
7061219	368	359,08
7061220	280, 354, 620	11,60
7061223	288, 371	266,81
7061224	288, 371	266,81
7061228	368, 395	43,11
7061231	270	2,77
7061234	375	116,81
7061235	375	148,24
7061236	375	194,96
7061237	375	203,03
7061238	375	230,84
7061240	289, 373	278,49
7061241	289, 373	278,49
7061244	270, 312, 336, 345, 351, 353, 355, 357, 620	6,97 6,97
7061245	286, 350	32,27
7061246	285, 344	157,23
7061247	350	188,66
7061248	350	282,94
7061257	348	138,32
7061258	285, 344, 348	9,08
7061271	268, 311, 334-335, 338, 343, 345, 352, 355, 357, 370, 372, 374, 620, 654, 661, 665	121,26 121,26 121,26 121,26 121,26
7061273	268, 311, 334-335, 338, 343, 345, 352, 355, 357, 370, 372, 374, 620, 654, 661, 665	152,69 152,69 152,69 152,69
7061275	270	57,23
7061276	268, 347, 665	72,77

## 7061277 à 7061308

No de Commande	Page	Prix de vente en Euros H.T.
7061277	269	33,19
7061278	269	36,39
7061279	270, 312, 336, 654, 661	5,46
7061281	268, 311, 334-335, 338, 343, 345, 352, 355, 357, 370, 372, 374, 620, 654, 661, 665	156,30 156,30 156,30 156,30
7061283	268, 311, 334-335, 338, 343, 345, 352, 355, 357, 370, 372, 374, 620, 654, 661, 665	188,66 188,66 188,66 188,66
7061284	270, 312, 336, 654, 661, 665	3,28 3,28
7061285	268, 312, 334, 336, 338, 343, 345, 353, 355, 357, 370, 372, 374, 620, 654, 661, 665	53,61 53,61 53,61 53,61
7061286	268, 311, 334-335, 338, 343, 345, 352, 355, 357, 370, 372, 374, 620, 654, 661, 665	95,21 95,21 95,21 95,21
7061287	268, 311, 334-335, 338, 343, 345, 352, 355, 357, 370, 372, 374, 620, 654, 661, 665	127,56 127,56 127,56 127,56
7061288	269	196,72
7061294	288, 371	166,22
7061295	288, 371	166,22
7061296	289, 373	173,36
7061297	289, 373	173,36
7061298	282, 356	121,26
7061300	281-282, 352, 356, 654	98,82
7061301	368	170,84
7061302	349	88,32
7061303	369	94,37
7061304	287, 370	116,81
7061305	280, 354, 619	98,82
7061306	288, 371	95,21
7061307	289, 373	95,21
7061308	288, 371	80,76

# Sommaire en fonction des numéros d'articles BASICS

## 7061309 à 7062198

No de Commande	Page	Prix de vente en Euros H.T.
7061309	288, 371	80,76
7061310	288, 371	105,97
7061311	288, 371	105,97
7061312	288, 371	129,33
7061313	288, 371	129,33
7061314	282, 356, 654	68,49
7061320	276, 329	33,70
7061321	276, 329	33,70
7061322	276, 319, 329	4,12
7061323	276, 320, 329	4,12
7061324	319	31,76
7061325	320	31,76
7061326	319	91,60
7061327	320	91,60
7061328	319	127,56
7061329	320	127,56
7061330	319	193,11
7061331	320	193,11
7061332	275, 328	34,03
7061333	275, 328	34,03
7061334	277, 326, 394	59,16
7061360	346	17,65
7061361	346	83,19
7061362	346	117,65
7061363	346	141,18
7061364	347	66,39
7061365	347	10,50
7061366	347	5,21
7061367	347	6,30
7061368	340	15,04
7061369	340	112,61
7062047	391	88,91
7062048	391	133,87
7062049	392	57,48
7062065	332	201,01
7062066	332	222,02
7062067	332	250,84
7062068	332	299,75
7062091	269, 398	54,37
7062094	317, 399	78,49
7062189	302, 317-318	42,44
7062195	332	217,65
7062196	332	238,57
7062197	332	270,92
7062198	332	321,60

## 7062200 à 7062302

No de Commande	Page	Prix de vente en Euros H.T.
7062200	305	50,50
7062201	305	57,06
7062202	305	140,17
7062203	305	173,36
7062205	305	266,81
7062206	273, 311	55,21
7062210	305	41,60
7062211	317, 364	38,49
7062218	318, 365	51,93
7062249	376	9,92
7062250	296, 299-302, 322, 325, 360-362, 393	61,43 61,43
7062251	325, 360-362	79,50
7062252	296, 299-302, 322-324, 360-362	4,71 4,71
7062253	376	77,56
7062254	376	87,06
7062255	376	116,22
7062256	376	139,83
7062257	377	7,14
7062258	377	8,15
7062259	377	8,82
7062269	376	9,92
7062280	364	76,22
7062281	364	84,03
7062282	364	96,13
7062283	364	103,11
7062284	364	110,08
7062285	364	117,14
7062286	364	45,80
7062287	364	54,45
7062288	364	68,40
7062289	364	72,27
7062290	364	81,09
7062291	364	93,53
7062293	376	85,21
7062294	376	96,13
7062295	376	127,56
7062296	376	154,71
7062297	377	7,14
7062298	377	8,15
7062299	377	8,82
7062300	298	55,04
7062301	298	67,73
7062302	298	152,69



# Sommaire en fonction des numéros d'articles BASICS

## 7062303 à 7062366

No de Commande	Page	Prix de vente en Euros H.T.
7062303	298	185,97
7062305	298	287,48
7062309	298, 303-304, 306-307, 313, 319-320, 330	46,30 46,30 46,30
7062310	298	55,04
7062311	298	67,73
7062312	298	152,69
7062313	298	185,97
7062315	298	287,48
7062320	274, 313	68,74
7062321	313	83,61
7062322	313	177,90
7062323	313	232,69
7062325	313	332,35
7062330	274, 313	68,74
7062331	313	83,61
7062332	313	177,90
7062333	313	232,69
7062335	313	332,35
7062340	279, 333	242,52
7062341	279, 333	268,57
7062342	279, 333	274,87
7062343	279, 333	308,15
7062344	279, 333	346,72
7062345	279, 333	383,61
7062346	279, 333	413,19
7062347	279, 333	431,18
7062350	303	52,52
7062351	303	58,57
7062352	303	145,55
7062353	303	177,90
7062354	303	278,49
7062355	304	52,52
7062356	304	58,57
7062357	304	145,55
7062358	304	177,90
7062359	304	278,49
7062360	360	82,27
7062361	360	88,66
7062362	360	108,32
7062363	360	128,49
7062364	306	47,39
7062365	306	57,90
7062366	306	127,56

## 7062367 à 7063303

No de Commande	Page	Prix de vente en Euros H.T.
7062367	306	157,23
7062368	306	232,69
7062371	362	112,77
7062372	362	139,83
7062373	362	164,29
7062375	362	107,48
7062376	362	130,25
7062377	362	153,78
7062380	303	52,52
7062381	303	58,57
7062382	303	145,55
7062383	303	177,90
7062384	303	278,49
7062385	304	52,52
7062386	304	58,57
7062387	304	145,55
7062388	304	177,90
7062389	304	278,49
7062390	294, 337, 664	278,49
7062391	294, 337, 664	393,45
7062392	294, 337, 664	465,29
7062393	294, 337, 664	262,35
7062394	294, 337, 664	362,02
7062395	294, 337, 664	453,61
7062411	361	82,27
7062412	361	88,66
7062413	361	108,32
7062414	361	128,49
7063041	395	76,97
7063042	395	76,97
7063200	316	38,67
7063201	316	40,53
7063202	317	34,54
7063212	316	103,11
7063213	316	144,20
7063215	316	223,70
7063263	316	138,07
7063265	316	214,96
7063268	316	97,90
7063276	318	40,00
7063299	317	33,53
7063300	302	248,74
7063301	296	325,21
7063302	296	115,13
7063303	296	66,39

# Sommaire en fonction des numéros d'articles BASICS

## 7063304 à 7063371

No de Commande	Page	Prix de vente en Euros H.T.
7063304	302	55,46
7063314	299	48,32
7063315	299	99,16
7063316	299	169,75
7063317	299	210,08
7063319	299	305,04
7063333	300	58,82
7063334	300	109,24
7063335	300	181,51
7063336	300	227,31
7063337	300	333,61
7063338	301	58,82
7063339	301	109,24
7063340	301	181,51
7063341	301	227,31
7063342	301	333,61
7063343	299	48,32
7063344	299	99,16
7063345	299	169,75
7063346	299	210,08
7063347	299	305,04
7063348	300	58,82
7063349	300	109,24
7063350	300	181,51
7063351	300	227,31
7063352	300	333,61
7063353	301	58,82
7063354	301	109,24
7063355	301	181,51
7063356	301	227,31
7063357	301	333,61
7063358	319	31,76
7063359	320	31,76
7063360	319	91,60
7063361	320	91,60
7063362	319	127,56
7063363	320	127,56
7063364	319	193,11
7063365	320	193,11
7063366	322	47,06
7063367	322	100,84
7063368	323	65,55
7063369	324	126,05
7063370	324	101,68
7063371	324	111,76

## 7063372 à 7065006

No de Commande	Page	Prix de vente en Euros H.T.
7063372	271, 307	61,34
7063374	393	73,95
7063375	393	125,21
7063376	307	77,31
7063377	307	177,31
7063378	307	239,50
7063379	307	362,18
7064125	363, 366	4,96
7064126	363, 366	5,80
7064127	363, 366	7,65
7064130	367	37,56
7064131	367	41,68
7064132	367	56,13
7064133	367	85,71
7064134	367	102,52
7064135	367	25,55
7064136	367	40,17
7064144	363	51,60
7064145	363	56,30
7064146	363	68,40
7064147	363	80,92
7064148	363	102,52
7064175	366	9,75
7064180	366	55,04
7064181	366	74,62
7064182	366	103,36
7064183	366	94,12
7064184	366	130,25
7064200	297	55,71
7064201	297	80,25
7064202	297	163,03
7064203	297	216,81
7064205	297	327,73
7064208	297	40,50
7064210	297	55,71
7064211	297	80,25
7064212	297	163,03
7064213	297	216,81
7064215	297	327,73
7065001	383	554,62
7065002	383	554,62
7065003	383	603,03
7065004	383	603,03
7065005	383	666,97
7065006	383	666,97

# Sommaire en fonction des numéros d'articles BASICS

## 7065011 à 8011027

No de Commande	Page	Prix de vente en Euros H.T.
7065011	386	1196,89
7065012	387	1399,75
7065013	385	1196,89
7065026	388	1396,97
7065029	386	1217,90
7065030	387	1424,45
7065031	385	1251,76
7065032	384	603,03
7065033	384	626,81
7065036	389	255,80
7065037	389	292,35
7065038	389	255,80
7065039	389	292,35
7065040	291, 381	481,51
7065041	291, 381	513,87
7065042	291, 381	556,97
7065050	380	232,69
7065051	380	247,06
7065052	380	265,04
7065055	292, 382	415,97
7065056	292, 382	440,17
7065057	292, 382	458,15
7065058	292, 382	511,18
7065059	292, 382	549,75
7065060	292, 382	600,08
7065061	380	292,86
7065062	380	317,98
7065063	380	376,39
7065064	390	1131,85
7065065	390	1131,85
8010111	229	197,21
8010116	229	209,13
8010186	228	205,77
8010187	229	237,52
8011010	214	161,68
8011012	209	116,81
8011014	214	167,98
8011016	237-239	21,60
8011018	214	177,90
8011019	170	508,40
8011020	237	129,41
8011021	168	478,99
8011023	220	313,53
8011026	209	96,13
8011027	210	143,70

## 8011028 à 8011219

No de Commande	Page	Prix de vente en Euros H.T.
8011028	213	176,05
8011030	237	155,46
8011031	243	127,56
8011032	243	167,98
8011034	220	211,09
8011042	219	164,37
8011044	214	167,98
8011049	169	537,82
8011053	168	138,32
8011054	169	478,99
8011055	169	357,14
8011058	211	121,26
8011059	243	206,64
8011066	170	37,39
8011067	218	154,54
8011070	170	122,69
8011080	242	127,56
8011084	202-203	37,82
8011085	238	138,32
8011087	238	150,92
8011088	239	160,84
8011111	213	138,32
8011112	209	151,85
8011113	212	178,74
8011115	212	175,21
8011116	213	151,85
8011134	228	75,46
8011136	228	75,46
8011157	222	194,96
8011158	222	194,96
8011161	225	371,01
8011162	225	381,76
8011163	226	397,06
8011175	226	19,83
8011177	235	16,39
8011178	135-137, 145, 173-178, 180-181, 235	7,39
8011188	211	136,55
8011195	212-213, 229	10,92
8011208	212	209,33
8011212	153	392,02
8011216	219	158,07
8011217	221	167,06
8011218	221	176,97
8011219	222	236,22

# Sommaire en fonction des numéros d'articles BASICS

## 8011222 à 8012301

No de Commande	Page	Prix de vente en Euros H.T.
8011222	223	212,02
8011226	237	87,14
8011227	238	101,51
8011254	223	257,82
8011263	218	116,81
8011264	218	120,42
8011265	239	98,82
8011267	239	116,81
8011268	239	100,59
8011270	239	118,57
8011292	202	322,71
8011294	203	388,76
8011295	202	263,53
8011296	203	325,21
8011312	135-137, 143-145, 153, 198, 200, 479-482	14,79
8011450	206	88,07
8011451	206	102,44
8011452	207	105,97
8011453	207	125,80
8011454	208	114,96
8011455	208	123,11
8012001	217	20,92
8012031	244	1373,95
8012034	244	862,18
8012041	242	256,05
8012042	242	256,05
8012063	242	271,26
8012064	242	271,26
8012066	242	271,26
8012074	217	176,05
8012075	215	170,67
8012077	216	196,72
8012078	216	196,72
8012083	224	313,53
8012084	224	319,83
8012086	215	142,86
8012087	215	170,67
8012088	216	167,06
8012089	217	163,53
8012093	168	183,28
8012133	242	256,05
8012150	243	75,80
8012300	135	300,00
8012301	136	317,14

## 8012302 à 8012371

No de Commande	Page	Prix de vente en Euros H.T.
8012302	136	325,21
8012303	136	325,21
8012304	137	325,21
8012305	137	326,05
8012306	151	341,34
8012307	151	348,57
8012308	152	346,72
8012309	152	19,83
8012310	135	300,00
8012311	150	338,66
8012313	135	304,56
8012314	136	329,80
8012315	137	340,84
8012316	137	365,63
8012317	137	368,06
8012338	186-187, 191-192, 198, 200, 479-482	5,97
8012339	189-190, 194-195, 197, 481	8,74
8012340	185, 188-190, 193-195	9,41
8012341	185-187, 191-192, 197-200, 480-482	8,74
8012342	185-187, 191-192, 199-200, 479-482	9,41
8012343	146, 149, 189-190, 194-195, 197, 481	16,39
8012344	146, 149, 188-190, 193-195	16,81
8012352	502	11,93
8012353	502	23,70
8012354	152	356,64
8012355	151	358,40
8012356	150	340,50
8012360	142, 148	222,77
8012361	142, 148	222,77
8012362	142, 145, 148	13,87
8012363	142, 145, 148	11,51
8012364	142, 145, 148	2,10
8012367	136-137, 143-146, 153, 158, 163	66,47
8012368	137, 143-144, 152, 158, 160	469,83
8012369	146-147, 149	472,52
8012370	143	512,36
8012371	143	512,36

# Sommaire en fonction des numéros d'articles BASICS

## 8012372 à 8012450

No de Commande	Page	Prix de vente en Euros H.T.
8012372	143	524,78
8012373	143	523,32
8012374	144	524,12
8012375	144	541,07
8012376	144	547,21
8012377	144	565,49
8012378	201	287,48
8012381	162	408,74
8012382	162	411,43
8012384	163	453,61
8012386	164	366,55
8012387	164	375,46
8012388	165	415,04
8012389	165	415,04
8012391	165	467,14
8012400	146	317,14
8012401	146	326,86
8012402	146	325,21
8012403	146	335,18
8012405	157	340,50
8012406	158	377,31
8012407	197	149,22
8012408	197	154,29
8012409	197	164,87
8012410	198	171,64
8012411	198	184,66
8012412	198	155,38
8012417	198	212,94
8012420	199	218,33
8012424	200	249,09
8012425	200	263,67
8012426	199	234,69
8012427	200	294,09
8012428	200	307,22
8012438	186	262,97
8012439	186	276,83
8012440	185	260,49
8012441	186	304,05
8012442	187	314,29
8012443	159	344,03
8012444	159	344,03
8012445	160	344,03
8012446	160	388,07
8012448	185	273,95
8012450	188	142,86

## 8012451 à 8012535

No de Commande	Page	Prix de vente en Euros H.T.
8012451	188	150,89
8012452	188	192,27
8012453	188	199,67
8012454	189	184,61
8012455	189	205,46
8012456	189	209,32
8012457	189	224,04
8012458	189	220,42
8012459	189	233,18
8012460	190	255,36
8012461	190	273,37
8012470	191	270,58
8012471	191	286,68
8012472	192	313,93
8012473	192	326,30
8012474	193	142,63
8012475	193	157,58
8012476	193	187,94
8012477	193	204,20
8012478	194	195,38
8012479	194	208,99
8012480	194	217,97
8012481	194	230,94
8012482	194	226,59
8012483	194	246,57
8012484	195	267,19
8012485	195	276,68
8012489	147	325,21
8012497	147	16,39
8012500	479	89,61
8012501	479	73,35
8012502	480	131,29
8012503	480	115,88
8012504	481	131,32
8012505	480	142,48
8012506	481	158,82
8012507	481	136,72
8012508	482	188,10
8012509	147	334,77
8012530	155, 525	57,06
8012531	155, 525	71,60
8012532	155, 525	118,57
8012533	155-156, 525-526	16,64
8012534	155-156, 525-526	5,21
8012535	155-156, 525-526	21,85

# Sommaire en fonction des numéros d'articles BASICS

## 8012540 à 8013348

No de Commande	Page	Prix de vente en Euros H.T.
8012540	156, 526	57,06
8012541	156, 526	71,60
8012542	156, 526	118,57
8012550	145	435,71
8012551	145	242,52
8012552	145	447,12
8012800	149	506,17
8012801	149	515,97
8012802	149	524,69
8012803	149	536,55
8013002	236	63,28
8013004	236	72,10
8013170	234	208,40
8013171	234	208,40
8013172	235	211,30
8013173	234	211,30
8013200	233	121,85
8013201	233	121,85
8013202	233	131,67
8013300	135	300,00
8013301	136	317,14
8013302	136	325,21
8013303	136	325,21
8013304	137	325,21
8013305	137	326,05
8013308	152	346,72
8013309	152	19,83
8013310	135	300,00
8013312	135-137, 139-140, 143-145, 153, 173-178, 180-181, 479-482	14,79 14,79 14,79
8013313	135	304,56
8013314	136	329,80
8013315	137	340,84
8013316	137	365,63
8013317	137	368,06
8013338	173-181, 479-482	5,97
8013339	182, 481	8,74
8013341	174, 177, 179-180, 480-482	8,74 8,74
8013342	173-181, 479-482	9,41
8013343	146, 149, 481	16,39
8013344	146, 149, 182-183	16,81
8013347	140	498,33
8013348	140	498,33

## 8013352 à 8013411

No de Commande	Page	Prix de vente en Euros H.T.
8013352	502	11,93
8013353	502	23,70
8013354	152	356,64
8013360	142, 148	222,77
8013361	142, 148	222,77
8013362	142, 145, 148	13,87
8013363	142, 145, 148	11,51
8013367	139-140	68,07
8013370	143	512,36
8013371	143	512,36
8013372	143	524,78
8013373	143	523,32
8013374	144	524,12
8013375	144	541,07
8013376	144	547,21
8013377	144	565,49
8013378	139	498,33
8013379	139	498,33
8013380	173	192,27
8013381	173	209,33
8013382	173	221,32
8013383	174	281,18
8013384	174	298,24
8013385	174	310,68
8013386	174	298,24
8013387	175	316,22
8013388	175	328,53
8013389	176	199,41
8013390	176	212,94
8013391	176	224,88
8013393	177	290,17
8013394	177	303,61
8013395	177	315,22
8013396	177	310,84
8013397	178	323,36
8013398	178	334,77
8013399	179	212,94
8013400	146	317,14
8013401	146	326,86
8013402	146	325,21
8013403	146	335,18
8013404	182	224,54
8013406	158	377,31
8013410	180	220,08
8013411	180	232,52

# Sommaire en fonction des numéros d'articles BASICS

## 8013412 à 8030102

No de Commande	Page	Prix de vente en Euros H.T.
8013412	180	314,45
8013413	180	326,77
8013414	181	323,36
8013415	181	335,04
8013416	181	347,21
8013420	182	262,04
8013421	183	265,22
8013422	183	271,16
8013423	179	204,79
8013424	180	209,30
8013446	160	388,07
8013489	147	325,21
8013497	147, 182-183	16,39
8013500	479	89,61
8013501	479	73,35
8013502	480	131,29
8013503	480	115,88
8013504	481	131,32
8013505	480	142,48
8013506	481	158,82
8013507	481	136,72
8013508	482	188,10
8013509	147	334,77
8013550	145	435,71
8013551	145	242,52
8013552	145	447,12
8013800	149	506,17
8013801	149	515,97
8013802	149	524,69
8013803	149	536,55
8021012	540	45,80
8021020	541	80,76
8021026	541	11,68
8022005	540	40,50
8022016	540	178,15
8022017	540	196,64
8030002	501	37,65
8030007	501	45,46
8030008	501	14,29
8030009	501	14,29
8030010	501	15,55
8030011	501	18,07
8030012	501	21,76
8030101	547	25,55
8030102	547	25,55

## 8030103 à 8031164

No de Commande	Page	Prix de vente en Euros H.T.
8030103	547	25,55
8031005	570	94,45
8031008	570	145,80
8031009	528	7,90
8031023	528	145,80
8031027	542	14,03
8031031	530	11,51
8031035	543	44,87
8031036	543	58,49
8031041	528	13,95
8031042	528	140,42
8031048	528	64,03
8031049	528	69,08
8031060	542	10,76
8031063	542	81,26
8031066	542	10,25
8031078	516	136,81
8031082	546	224,37
8031089	529	60,42
8031090	529	70,08
8031103	527	148,49
8031104	548	354,62
8031105	548	376,22
8031106	549	449,08
8031111	520	161,68
8031113	414	90,76
8031114	432	154,62
8031115	432	284,03
8031116	543	19,41
8031117	530	17,90
8031119	543	24,45
8031120	546	141,93
8031130	420	146,97
8031131	420	306,13
8031133	414	101,51
8031146	414	92,69
8031148	420	192,35
8031151	428	166,55
8031152	430	100,67
8031153	416	268,57
8031154	428	198,66
8031156	428	198,66
8031158	430	274,37
8031160	429	293,03
8031164	428	266,30

# Sommaire en fonction des numéros d'articles BASICS

## 8031165 à 8033052

No de Commande	Page	Prix de vente en Euros H.T.
8031165	428	351,85
8031166	428	314,45
8031167	428	314,45
8031174	420	183,53
8031175	431	194,20
8031178	498	18,74
8031180	516	136,55
8031181	516	141,01
8031182	516	146,39
8031183	516	131,18
8031184	516	136,55
8031185	516	141,01
8031186	429	184,37
8031187	429	285,04
8031188	429	369,66
8031191	415, 534	64,03
8031192	415	243,40
8031193	415	184,80
8031194	519	414,29
8031195	519	414,29
8031196	520	466,39
8031197	520	466,39
8031218	572	163,03
8031219	572	127,73
8031220	573	326,05
8032005	529	52,02
8032008	529	65,97
8032009	529	41,43
8032010	529	69,41
8032013	529	69,41
8032014	529	70,08
8032015	528	50,76
8032016	528	57,48
8032017	528	29,83
8032018	529	73,70
8032019	529	8,32
8032023	529	41,43
8032201	503	8,32
8032203	503	10,34
8033005	530	24,71
8033027	530	27,39
8033028	530	29,41
8033050	530	14,03
8033051	530	16,30
8033052	530	15,29

## 8033053 à 8034124

No de Commande	Page	Prix de vente en Euros H.T.
8033053	530	22,35
8033054	530	30,92
8033055	530	29,08
8033056	530	31,76
8033057	530	32,69
8033058	530	39,16
8033059	530	36,81
8033060	530	36,64
8033061	530	43,95
8033062	530	43,95
8034014	502	9,83
8034015	502	11,18
8034016	502	17,65
8034017	502	20,25
8034019	502	106,39
8034030	568	170,67
8034032	568	40,17
8034059	496	14,03
8034060	496	15,71
8034064	497	114,37
8034065	497	161,09
8034066	497	205,21
8034069	501	27,31
8034090	494	44,87
8034091	494	64,29
8034092	495	67,48
8034093	495	85,71
8034094	495	93,61
8034095	495	139,50
8034096	495	144,03
8034097	495	176,47
8034098	496	179,16
8034101	496	96,64
8034102	496	142,27
8034106	496	96,64
8034107	496	142,27
8034114	496	2,27
8034115	496	2,77
8034116	496	2,18
8034117	496	14,03
8034120	500	29,75
8034121	500	30,00
8034122	500	31,85
8034123	500	35,13
8034124	500	36,39



# Sommaire en fonction des numéros d'articles BASICS

## 8034125 à 8034266

No de Commande	Page	Prix de vente en Euros H.T.
8034125	500	15,13
8034126	500	16,05
8034127	500	17,39
8034128	500	19,75
8034129	500	20,92
8034130	500	36,22
8034131	500	42,18
8034132	500	50,25
8034134	500	19,92
8034135	500	20,67
8034136	500	22,44
8034175	498	8,49
8034210	498	32,69
8034211	498	35,04
8034212	498	43,95
8034213	498	51,85
8034214	498	92,44
8034215	494	44,87
8034216	494	64,29
8034217	495	67,48
8034218	495	85,71
8034219	495	93,61
8034220	495	139,50
8034221	495	144,03
8034222	495	176,47
8034223	496	179,16
8034224	497	114,37
8034225	497	161,09
8034226	497	205,21
8034227	496	2,27
8034228	496	2,77
8034229	496	2,18
8034230	496	14,03
8034232	502	21,68
8034233	502	23,28
8034255	501	14,29
8034256	501	14,29
8034257	501	15,55
8034258	501	18,07
8034259	501	21,76
8034260	501	37,65
8034261	501	45,46
8034264	499	14,71
8034265	499	15,38
8034266	499	16,89

## 8034267 à 8035125

No de Commande	Page	Prix de vente en Euros H.T.
8034267	499	19,16
8034268	499	24,03
8034269	499	29,24
8034270	499	41,68
8034271	499	48,49
8034272	499	52,94
8034274	499	16,47
8034275	499	17,23
8034276	499	18,49
8034277	499	21,93
8034278	499	41,01
8034279	499	47,39
8034280	499	55,71
8034281	499	70,00
8035010	527	232,69
8035020	490	48,07
8035021	490	92,44
8035022	490	35,63
8035023	490	70,76
8035024	491	92,44
8035025	491	54,45
8035026	491	51,26
8035027	491	34,20
8035028	491	2,86
8035029	492	150,42
8035030	492	95,80
8035031	493	47,90
8035032	493	66,81
8035033	490	23,53
8035034	493	47,90
8035035	492	40,59
8035038	491	39,92
8035039	492-493	10,76
8035040	492-493	20,00
8035041	490	69,92
8035042	490	94,96
8035050	489	248,59
8035051	489	370,05
8035052	489	391,52
8035120	490	48,07
8035121	490	92,44
8035122	490	35,63
8035123	490	70,76
8035124	491	92,44
8035125	491	54,45

# Sommaire en fonction des numéros d'articles BASICS

## 8035126 à 8037048

No de Commande	Page	Prix de vente en Euros H.T.
8035126	491	51,26
8035127	491	34,20
8035129	492	150,42
8035130	492	95,80
8035131	493	47,90
8035132	493	66,81
8035138	491	39,92
8035141	490	69,92
8035142	490	94,96
8035150	489	248,59
8035151	489	370,05
8035152	489	391,52
8035200	562	84,29
8035209	562	130,25
8035211	521, 562	397,98
8035213	521, 563	456,39
8035214	563	211,09
8035215	562	29,50
8035216	561	265,88
8035217	561	107,82
8035218	561	160,84
8035219	562	81,18
8035220	562	161,68
8037001	513	149,16
8037002	513	165,29
8037003	514	158,99
8037007	515	149,16
8037008	554	220,08
8037009	554	240,76
8037010	515, 554	118,57
8037014	555	173,36
8037015	556	170,67
8037016	556	185,04
8037017	556	199,41
8037018	556	208,40
8037019	556	60,08
8037020	556	239,83
8037021	556	79,33
8037022	556	312,61
8037035	556	617,14
8037036	557	173,36
8037043	557	199,41
8037044	557	200,34
8037047	557	200,34
8037048	557	205,71

## 8037051 à 8037154

No de Commande	Page	Prix de vente en Euros H.T.
8037051	558	96,13
8037052	558	377,31
8037053	558	98,82
8037054	558	395,29
8037073	510	406,97
8037074	510	406,97
8037075	510	415,04
8037076	510	415,04
8037077	511	323,36
8037078	511	340,50
8037098	508	436,55
8037099	509	56,39
8037100	509	206,64
8037101	509	206,64
8037102	509	220,08
8037103	509	220,08
8037104	509	229,08
8037105	509	229,08
8037114	512	494,03
8037122	512	475,21
8037128	509	22,10
8037130	508	436,55
8037131	509	206,64
8037132	509	206,64
8037133	509	220,08
8037134	509	220,08
8037135	509	229,08
8037136	510	406,97
8037137	510	406,97
8037138	510	415,04
8037139	510	415,04
8037140	511	323,36
8037141	511	340,50
8037142	512	494,03
8037143	512	475,21
8037144	513	149,16
8037145	513	165,29
8037146	514	158,99
8037147	515	149,16
8037148	515, 554	118,57
8037149	554	220,08
8037150	554	240,76
8037152	555	173,36
8037153	556	170,67
8037154	556	185,04

# Sommaire en fonction des numéros d'articles BASICS

## 8037155 à 8041230

No de Commande	Page	Prix de vente en Euros H.T.
8037155	556	199,41
8037156	556	208,40
8037157	556	60,08
8037158	556	239,83
8037159	556	79,33
8037160	556	312,61
8037161	557	173,36
8037162	557	199,41
8037163	557	200,34
8037164	557	200,34
8037165	557	205,71
8037166	558	96,13
8037167	558	377,31
8037168	558	98,82
8037169	558	395,29
8037170	509	229,08
8037171	506	277,31
8037172	506	279,83
8037173	506	281,51
8037174	506	283,19
8037175	506	35,29
8037176	507	172,27
8037177	507	172,27
8037178	507	180,67
8037179	507	180,67
8037180	507	193,28
8037181	507	193,28
8041033	633	2,44
8041214	644	133,61
8041215	644	147,06
8041216	644	167,23
8041217	644	847,90
8041218	644	1070,59
8041219	644	1344,54
8041220	644	56,72
8041221	644	109,24
8041222	645	56,72
8041223	645	78,99
8041224	645	83,19
8041225	645	78,99
8041226	645	78,99
8041227	645	50,84
8041228	646	35,71
8041229	646	75,21
8041230	646	150,84

## 8041231 à 8045002

No de Commande	Page	Prix de vente en Euros H.T.
8041231	649	86,55
8041232	649	154,54
8041233	649	173,11
8041234	652	726,89
8041235	652	957,98
8041236	652	1235,29
8041237	652	1242,02
8041238	652	1344,54
8041239	652	1457,98
8041240	652	1861,34
8041241	653	527,73
8041242	653	603,36
8041243	653	667,23
8041244	653	723,53
8041245	644	201,68
8041246	644	254,54
8041254	651	1681,22
8041255	648	777,23
8041256	650	1154,48
8041258	647	637,49
8042100	624	80,67
8042101	624	100,84
8042102	624	121,01
8042103	624	95,80
8042104	624	105,88
8042105	624	88,24
8042106	624	6,64
8044100	625	97,98
8044101	625	120,17
8044102	625	138,66
8044103	625	24,37
8044105	625	149,58
8044107	626	189,50
8044108	626	88,99
8044109	626	88,99
8044170	625	115,88
8044171	625	133,61
8044172	625	154,62
8044173	625	28,49
8044175	625	167,23
8044177	626	221,76
8044178	626	97,90
8044179	626	97,90
8045001	627	80,76
8045002	627	110,67

# Sommaire en fonction des numéros d'articles BASICS

## 8045003 à 8045228

No de Commande	Page	Prix de vente en Euros H.T.
8045003	627	142,18
8045004	627	173,70
8045005	628	23,28
8045007	628	242,94
8045011	628	210,59
8045012	629	58,99
8045013	629	194,37
8045014	629	29,41
8045015	629	20,59
8045016	629	59,16
8045017	629	70,25
8045018	630	82,44
8045019	630	80,92
8045022	630	30,00
8045023	630	37,73
8045024	630	20,59
8045025	630	27,73
8045027	631	36,55
8045028	631	44,71
8045047	628	15,88
8045048	632	184,03
8045049	632	201,68
8045050	632	178,99
8045051	627	106,22
8045052	627	137,73
8045053	627	183,61
8045054	627	222,27
8045056	628	388,82
8045201	627	80,76
8045202	627	110,67
8045203	627	142,18
8045204	627	173,70
8045211	628	216,05
8045212	629	60,25
8045213	629	202,44
8045216	629	61,34
8045217	629	72,35
8045218	630	83,95
8045219	630	83,45
8045222	630	31,01
8045223	630	38,49
8045224	630	22,02
8045225	630	28,40
8045227	631	37,23
8045228	631	46,55

## 8046095 à 8048022

No de Commande	Page	Prix de vente en Euros H.T.
8046095	673	44,71
8046201	672	85,29
8046207	672	117,39
8046210	672	56,39
8046212	672	16,30
8047007	640	2,94
8047102	637	62,02
8047103	637	76,05
8047104	637	85,80
8047105	637	98,99
8047106	637	44,87
8047107	637	39,92
8047108	638	217,82
8047109	638	65,29
8047110	637	110,76
8047111	638	137,73
8047112	638	126,05
8047123	639	139,50
8047130	636	325,84
8047401	640	109,83
8047402	640	129,58
8047403	640	35,55
8047404	640	67,98
8047405	640	38,07
8047406	641	16,64
8047408	641	6,64
8047410	641	245,71
8047411	641	63,28
8047412	642	188,99
8047415	642	107,98
8047417	642	65,97
8048001	633	102,52
8048002	633	136,13
8048008	633	29,50
8048009	633	46,72
8048010	633	59,66
8048012	634	30,84
8048014	634	13,70
8048015	634	10,50
8048016	634	63,03
8048017	635	73,61
8048018	635	110,92
8048019	634	66,97
8048020	635	110,92
8048022	634	23,03

# Sommaire en fonction des numéros d'articles BASICS

## 8048023 à 8061122

No de Commande	Page	Prix de vente en Euros H.T.
8048023	635	115,13
8051021	657	212,94
8051022	657	50,50
8051023	657	66,47
8051024	658	105,97
8051025	658	128,49
8051026	659	42,94
8051027	659	42,94
8051028	660	35,63
8051029	659	6,97
8051031	660	150,00
8051032	660	211,09
8051036	293, 656	250,27
8051037	293, 656	268,23
8051038	293, 656	315,72
8051040	658	33,61
8051041	658	45,88
8051042	658	63,28
8051049	660	55,13
8051050	660	68,91
8051133	293	155,04
8051134	293, 661	201,55
8051135	293, 661	277,06
8051150	655	98,99
8051151	655	116,13
8051152	655	91,85
8051153	655	116,13
8051154	655	137,73
8051155	655	185,38
8051156	655-656	24,29
8060007	583-610	312,61
8060010	621	27,73
8060011	621	34,87
8061013	593	535,29
8061014	593	535,29
8061015	592	535,29
8061016	592	535,29
8061021	592	535,29
8061022	592	535,29
8061027	595	535,29
8061028	595	535,29
8061057	601	535,29
8061058	601	535,29
8061121	584	535,29
8061122	584	535,29

## 8061123 à 8061214

No de Commande	Page	Prix de vente en Euros H.T.
8061123	583	535,29
8061124	583	535,29
8061133	588	535,29
8061134	588	535,29
8061135	584	535,29
8061136	584	535,29
8061149	583	535,29
8061150	583	535,29
8061151	594	535,29
8061152	594	535,29
8061153	596	535,29
8061154	596	535,29
8061155	589	535,29
8061156	589	535,29
8061157	591	535,29
8061158	591	535,29
8061170	585	535,29
8061171	585	535,29
8061174	585	535,29
8061175	585	535,29
8061180	586	535,29
8061181	586	535,29
8061182	588	535,29
8061183	588	535,29
8061184	589	535,29
8061185	589	535,29
8061186	590	535,29
8061187	590	535,29
8061188	596	535,29
8061189	596	535,29
8061190	598	535,29
8061191	598	535,29
8061192	598	535,29
8061193	598	535,29
8061194	599	535,29
8061195	599	535,29
8061204	600	535,29
8061205	600	535,29
8061206	595	535,29
8061207	595	535,29
8061210	586	535,29
8061211	586	535,29
8061212	587	535,29
8061213	587	535,29
8061214	587	535,29

# Sommaire en fonction des numéros d'articles

## BASICS

### 8061215 à 8061262

No de Commande	Page	Prix de vente en Euros H.T.
8061215	587	535,29
8061216	590	535,29
8061217	590	535,29
8061218	594	535,29
8061219	594	535,29
8061220	593	535,29
8061221	593	535,29
8061222	600	535,29
8061223	600	535,29
8061224	599	535,29
8061225	599	535,29
8061226	597	535,29
8061227	597	535,29
8061228	597	535,29
8061229	597	535,29
8061232	591	535,29
8061233	591	535,29
8061234	604	535,29
8061235	604	535,29
8061236	604	535,29
8061237	604	535,29
8061239	605	535,29
8061240	605	535,29
8061241	607	535,29
8061242	607	535,29
8061243	601	535,29
8061244	601	535,29
8061245	606	535,29
8061246	606	535,29
8061247	606	535,29
8061248	606	535,29
8061249	603	535,29
8061250	603	535,29
8061251	603	535,29
8061252	603	535,29
8061253	607	535,29
8061254	607	535,29
8061255	608	535,29
8061256	608	535,29
8061257	608	535,29
8061258	608	535,29
8061259	609	535,29
8061260	609	535,29
8061261	602	535,29
8061262	602	535,29

### 8061263 à 8062187

No de Commande	Page	Prix de vente en Euros H.T.
8061263	602	535,29
8061264	602	535,29
8061265	605	535,29
8061266	605	535,29
8061267	609	540,34
8062013	593	852,94
8062014	593	852,94
8062015	592	852,94
8062016	592	852,94
8062021	592	852,94
8062022	592	852,94
8062027	595	852,94
8062028	595	852,94
8062057	601	852,94
8062058	601	852,94
8062121	584	852,94
8062122	584	852,94
8062123	583	852,94
8062124	583	852,94
8062133	588	852,94
8062134	588	852,94
8062135	584	852,94
8062136	584	852,94
8062149	583	852,94
8062150	583	852,94
8062151	594	852,94
8062152	594	852,94
8062153	596	852,94
8062154	596	852,94
8062155	589	852,94
8062156	589	852,94
8062157	591	852,94
8062158	591	852,94
8062170	585	852,94
8062171	585	852,94
8062174	585	852,94
8062175	585	852,94
8062180	586	852,94
8062181	586	852,94
8062182	588	852,94
8062183	588	852,94
8062184	589	852,94
8062185	589	852,94
8062186	590	852,94
8062187	590	852,94

# Sommaire en fonction des numéros d'articles BASICS

## 8062188 à 8062245

No de Commande	Page	Prix de vente en Euros H.T.
8062188	596	852,94
8062189	596	852,94
8062190	598	852,94
8062191	598	852,94
8062192	598	852,94
8062193	598	852,94
8062194	599	852,94
8062195	599	852,94
8062204	600	852,94
8062205	600	852,94
8062206	595	852,94
8062207	595	852,94
8062210	586	852,94
8062211	586	852,94
8062212	587	852,94
8062213	587	852,94
8062214	587	852,94
8062215	587	852,94
8062216	590	852,94
8062217	590	852,94
8062218	594	852,94
8062219	594	852,94
8062220	593	852,94
8062221	593	852,94
8062222	600	852,94
8062223	600	852,94
8062224	599	852,94
8062225	599	852,94
8062226	597	852,94
8062227	597	852,94
8062228	597	852,94
8062229	597	852,94
8062232	591	852,94
8062233	591	852,94
8062234	604	852,94
8062235	604	852,94
8062236	604	852,94
8062237	604	852,94
8062239	605	852,94
8062240	605	852,94
8062241	607	852,94
8062242	607	852,94
8062243	601	852,94
8062244	601	852,94
8062245	606	852,94

## 8062246 à 8063189

No de Commande	Page	Prix de vente en Euros H.T.
8062246	606	852,94
8062247	606	852,94
8062248	606	852,94
8062249	603	852,94
8062250	603	852,94
8062251	603	852,94
8062252	603	852,94
8062253	607	852,94
8062254	607	852,94
8062255	608	852,94
8062256	608	852,94
8062257	608	852,94
8062258	608	852,94
8062259	609	852,94
8062260	609	852,94
8062261	602	852,94
8062262	602	852,94
8062263	602	852,94
8062264	602	852,94
8062265	605	852,94
8062266	605	852,94
8062268	609	844,54
8062777	610	852,94
8062888	610	852,94
8063014	593	907,56
8063016	592	907,56
8063022	592	907,56
8063028	595	907,56
8063058	601	907,56
8063122	584	907,56
8063124	583	907,56
8063134	588	907,56
8063136	584	907,56
8063150	583	907,56
8063152	594	907,56
8063154	596	907,56
8063156	589	907,56
8063158	591	907,56
8063171	585	907,56
8063175	585	907,56
8063181	586	907,56
8063183	588	907,56
8063185	589	907,56
8063187	590	907,56
8063189	596	907,56

# Sommaire en fonction des numéros d'articles

## BASICS

### 8063191 à 8064154

No de Commande	Page	Prix de vente en Euros H.T.
8063191	598	907,56
8063193	598	907,56
8063195	599	907,56
8063205	600	907,56
8063207	595	907,56
8063211	586	907,56
8063213	587	907,56
8063215	587	907,56
8063217	590	907,56
8063219	594	907,56
8063221	593	907,56
8063223	600	907,56
8063225	599	907,56
8063227	597	907,56
8063229	597	907,56
8063233	591	907,56
8063234	604	907,56
8063236	604	907,56
8063239	605	907,56
8063241	607	907,56
8063243	601	907,56
8063245	606	907,56
8063247	606	907,56
8063249	603	907,56
8063251	603	907,56
8063253	607	907,56
8063255	608	907,56
8063257	608	907,56
8063259	609	907,56
8063261	602	907,56
8063263	602	907,56
8063265	605	907,56
8063888	610	907,56
8064014	593	1109,24
8064016	592	1109,24
8064022	592	1109,24
8064028	595	1109,24
8064058	601	1109,24
8064122	584	1109,24
8064124	583	1109,24
8064134	588	1109,24
8064136	584	1109,24
8064150	583	1109,24
8064152	594	1109,24
8064154	596	1109,24

### 8064156 à 8066104

No de Commande	Page	Prix de vente en Euros H.T.
8064156	589	1109,24
8064158	591	1109,24
8064171	585	1109,24
8064175	585	1109,24
8064181	586	1109,24
8064183	588	1109,24
8064185	589	1109,24
8064187	590	1109,24
8064189	596	1109,24
8064191	598	1109,24
8064193	598	1109,24
8064195	599	1109,24
8064205	600	1109,24
8064207	595	1109,24
8064211	586	1109,24
8064213	587	1109,24
8064215	587	1109,24
8064217	590	1109,24
8064219	594	1109,24
8064221	593	1109,24
8064223	600	1109,24
8064225	599	1109,24
8064227	597	1109,24
8064229	597	1109,24
8064233	591	1109,24
8064234	604	1109,24
8064236	604	1109,24
8064239	605	1109,24
8064241	607	1109,24
8064243	601	1109,24
8064245	606	1109,24
8064247	606	1109,24
8064249	603	1109,24
8064251	603	1109,24
8064253	607	1109,24
8064255	608	1109,24
8064257	608	1109,24
8064259	609	1109,24
8064261	602	1109,24
8064263	602	1109,24
8064265	605	1109,24
8064888	610	1109,24
8066101	616	535,29
8066102	615	535,29
8066104	614	535,29



# Sommaire en fonction des numéros d'articles BASICS

## 8066105 à 9017029

No de Commande	Page	Prix de vente en Euros H.T.
8066105	613	535,29
8066106	615	535,29
8066107	613	535,29
8066108	614	535,29
8066201	616	852,94
8066202	615	852,94
8066204	614	852,94
8066205	613	852,94
8066206	615	852,94
8066207	613	852,94
8066208	614	852,94
8067777	610	535,29
8068888	610	535,29
9012051	678	363,03
9012064	678	57,73
9012065	678	57,73
9012067	678	81,93
9012069	679	39,58
9012071	679	34,71
9012081	680	55,80
9012083	680	5,21
9015003	416	111,51
9015032	433	152,61
9015049	681	11,43
9017002	676	377,31
9017025	676	54,12
9017026	677	54,12
9017027	677	65,38
9017028	677	71,01
9017029	677	71,01

# Sommaire en fonction des numéros d'articles TECH

## 1050011 à 1051071

No de Commande	Page	Prix de vente en Euros H.T.
1050011	115	20,76
1050014	113	57,41
1050022	110	73,34
1050028	111	67,14
1050063	112	95,53
1050064	112	161,93
1050072	111	71,81
1051001	114	21,43
1051002	114	21,43
1051003	114	12,94
1051004	114	12,94
1051008	129	12,52
1051010	117	8,57
1051011	115	15,71
1051012	115	15,71
1051013	115	20,50
1051014	113	61,46
1051016	129	88,24
1051017	117	5,63
1051018	117	8,32
1051019	115	24,03
1051020	117	5,38
1051021	117	4,37
1051022	110	77,40
1051023	115	10,25
1051024	115	10,25
1051026	116	10,50
1051029	115	35,46
1051038	117	9,92
1051043	118	3,11
1051045	118	1,85
1051052	116	65,80
1051053	118	3,19
1051056	118	3,70
1051057	118	3,11
1051059	116	41,85
1051062	118	2,02
1051063	111	99,69
1051064	112	165,83
1051065	115	54,29
1051066	116	12,10
1051067	116	12,10
1051069	116	45,88
1051070	116	55,97
1051071	116	6,22

## 1051072 à 1111108

No de Commande	Page	Prix de vente en Euros H.T.
1051072	110	75,80
1051161	114	14,79
1052007	114	13,87
1053001	119	2,18
1053002	119	2,52
1053003	119	3,11
1053004	119	4,62
1053005	119	2,69
1053006	119	3,19
1053007	119	4,37
1053008	119	5,80
1053009	119	2,18
1053010	119	2,18
1053011	119	2,18
1053012	119	2,18
1053013	120	2,27
1053014	119	2,18
1053015	119	2,61
1053016	119	2,61
1053017	119	2,61
1053018	119	2,61
1053019	120	2,94
1053020	119	2,61
1053022	120	4,20
1053023	120	2,10
1053025	119	2,52
1053028	120	5,38
1053030	118	3,61
1053031	119	2,52
1053032	118	4,79
1053033	118	6,81
1100003	151	32,35
1111002	150	21,68
1111039	150	4,20
1111040	150	20,92
1111041	150	20,92
1111042	150	17,14
1111101	147	1,51
1111102	147	1,43
1111103	147	1,51
1111104	147	1,76
1111105	148	1,85
1111106	148	2,61
1111107	148	8,07
1111108	148	6,89

# Sommaire en fonction des numéros d'articles TECH

## 1111109 à 4011023

No de Commande	Page	Prix de vente en Euros H.T.
1111109	149	21,26
1111110	149	4,12
1111111	149	3,45
1111112	149	3,53
1111113	149	4,20
1111114	149	3,53
1111115	149	4,12
1111119	149	20,34
1111123	148	2,27
1111124	148	2,27
1111125	149	55,29
1111126	149	61,68
1111127	149	61,93
1111128	149	62,77
1111129	149	68,99
1111130	150	16,47
1111131	150	10,76
1111132	150	6,55
1111139	151	14,87
1111141	151	17,98
1111142	151	14,96
1111143	151	23,36
1111144	148	2,44
1111145	147	16,72
1112002	153	13,87
1112005	153	65,46
1112007	153	109,24
1112008	153	10,50
1112010	153	136,13
1112012	153	13,70
4010500	92	26,05
4011002	91	16,48
4011003	91	13,78
4011005	91	17,90
4011010	91	5,38
4011011	91	14,29
4011012	91	14,37
4011014	92	26,55
4011015	92	32,77
4011018	92	8,24
4011019	92	10,34
4011020	92	18,07
4011021	92	32,45
4011022	92	39,29
4011023	92	20,59

## 4011026 à 4021124

No de Commande	Page	Prix de vente en Euros H.T.
4011026	100	37,06
4011027	93	5,46
4011038	104	4,87
4011043	130	2,10
4011044	130	2,44
4011045	92	7,48
4011048	99	13,61
4011049	99	11,26
4011076	93	13,78
4011079	93	51,01
4013001	103	75,21
4013002	102	30,84
4013003	102	54,37
4013004	102	12,35
4013005	103	43,45
4020003	103	16,97
4020014	53	35,38
4020040	71, 85	27,31
4021001	83	12,69
4021002	83	23,53
4021003	83	19,75
4021004	83	6,89
4021010	84	20,92
4021012	84	28,99
4021019	84	35,21
4021020	84	44,79
4021025	84	36,81
4021026	84	43,19
4021038	84	8,66
4021040	85	21,34
4021043	83	19,50
4021044	83	18,32
4021045	83	23,19
4021047	85	22,69
4021070	79, 87	14,96
4021072	79, 87	14,96
4021073	78, 86	52,28
4021075	78, 86	52,28
4021077	78, 86	55,13
4021079	79, 87	16,13
4021086	84	21,43
4021104	100	38,57
4021114	71, 85	13,53
4021118	71, 85	17,14
4021124	100	70,34

# Sommaire en fonction des numéros d'articles TECH

## 4021127 à 4024023

No de Commande	Page	Prix de vente en Euros H.T.
4021127	71, 85	7,31
4021128	99	8,91
4021130	85	6,72
4021132	104	6,05
4021133	104	6,13
4021147	100	10,76
4021148	100	10,92
4022010	93	146,22
4022011	79, 87	145,38
4022012	61	144,54
4022013	78, 86	183,95
4022017	80	196,64
4022021	87	159,66
4022029	62	196,64
4022030	61	192,44
4022031	61	203,36
4022038	62	173,95
4022039	58	203,36
4022040	58	203,36
4022044	58	260,50
4022046	75	305,46
4022049	75	67,73
4023001	103	83,95
4023002	102	73,28
4023003	102	45,21
4023004	102	82,61
4023005	102	45,29
4023006	103	46,81
4023007	103	70,42
4023008	102	16,72
4023009	102	17,98
4023010	102	80,50
4023011	102	85,71
4023015	102	140,34
4023019	102	25,88
4023020	102	64,79
4023021	102	27,65
4023022	102	69,92
4023023	103	108,40
4023024	103	117,65
4023025	102	59,41
4023026	102	167,23
4024011	60	80,84
4024014	60	32,69
4024023	60	1065,55

## 4024024 à 4041216

No de Commande	Page	Prix de vente en Euros H.T.
4024024	60	1065,55
4033002	67	25,04
4033004	67	27,90
4033005	67	6,30
4033006	68	35,88
4033007	68	43,19
4033008	68	32,62
4033009	68	39,41
4033010	68	20,25
4033011	67	22,35
4033012	68	13,19
4033013	68	22,10
4033014	70	16,72
4033015	80	176,47
4033020	103	94,12
4033022	78	183,78
4033023	69	26,03
4033024	70	26,05
4033025	71	8,32
4033026	71	27,39
4033027	78	52,69
4033029	78	52,69
4033031	69	25,13
4033033	78	54,88
4033034	99	82,10
4033040	70	99,28
4033041	70	152,61
4033042	77	317,98
4033043	77	317,98
4033044	75	305,46
4040010	49	161,47
4040011	49	239,41
4040021	46	7,82
4040065	103	19,24
4040066	103	27,14
4041010	101	105,12
4041015	100	12,94
4041016	29	216,81
4041017	29	226,89
4041018	29	256,30
4041019	29	3,61
4041020	29	4,37
4041021	29	4,54
4041022	30	44,12
4041216	29	229,41

# Sommaire en fonction des numéros d'articles TECH

## 4041217 à 4043094

No de Commande	Page	Prix de vente en Euros H.T.
4041217	29	242,02
4041218	29	268,91
4041219	29	3,78
4041220	29	4,54
4041221	29	4,71
4043001	45	34,71
4043002	47	29,66
4043003	45	32,27
4043004	46	24,29
4043005	45	11,34
4043006	49	26,30
4043007	46	16,13
4043008	48	16,97
4043009	48	19,50
4043012	47	48,55
4043013	47	68,57
4043014	47	38,18
4043015	47	43,70
4043019	15, 50	8,32
4043020	103	96,64
4043025	49	39,00
4043028	50	39,08
4043029	41, 99	85,71
4043030	100	50,00
4043034	100	104,20
4043035	45, 63	10,92
4043040	57	317,98
4043041	57	317,98
4043042	46	38,47
4043043	46	45,63
4043048	48	39,83
4043064	20, 55	79,33
4043065	55	282,94
4043066	55	282,94
4043069	31	586,55
4043070	20	145,38
4043074	63	83,70
4043075	23	291,60
4043077	23, 100	41,18
4043079	46	18,15
4043080	23	107,56
4043081	24	157,98
4043082	100	22,27
4043093	23, 103	77,23
4043094	22	389,51

## 4043095 à 4051030

No de Commande	Page	Prix de vente en Euros H.T.
4043095	22	495,78
4043096	103	40,34
4044044	61	14,96
4044046	61	14,96
4044047	58	69,88
4044049	58	69,88
4044050	59	69,88
4044052	59	69,88
4044053	59	489,23
4044055	59	253,58
4044056	59	266,21
4044060	58	73,19
4044061	58	73,19
4044062	59	73,19
4044063	59	73,19
4044064	61	16,13
4044065	61	16,13
4050002	52	62,69
4051001	12	33,95
4051002	12, 16	6,72
4051003	12	4,87
4051004	12	15,46
4051005	13	10,92
4051006	13	33,70
4051007	13	18,15
4051008	13	25,13
4051009	14	50,34
4051011	14	30,42
4051012	14	65,30
4051013	14	84,75
4051014	14	74,48
4051015	14	105,04
4051016	14	224,41
4051017	15	307,22
4051018	13	26,30
4051020	20	8,91
4051022	16	19,58
4051023	16	39,08
4051024	16	15,46
4051025	16	25,21
4051026	16	67,18
4051027	16	100,59
4051028	16	5,13
4051029	20	42,52
4051030	99	29,41

# Sommaire en fonction des numéros d'articles TECH

## 4051033 à 4061011

No de Commande	Page	Prix de vente en Euros H.T.
4051033	13	35,04
4051039	26	343,21
4051040	26	343,21
4051041	25	456,30
4051042	25	456,30
4051043	25	456,30
4051063	20	215,13
4051064	17	264,70
4051065	17	264,49
4051066	18	327,90
4051067	18	327,08
4051068	19	59,38
4051069	19	70,91
4051070	19	60,89
4051071	19	72,43
4051072	26	347,71
4051073	26	347,71
4051074	19	59,38
4051075	19	70,91
4051076	19	60,89
4051077	19	72,43
4051078	19	201,82
4051079	19	211,74
4052002	71, 73, 85	30,92
4052010	73	5,13
4052014	73	19,33
4052015	52	25,63
4052016	73	7,39
4052017	52	8,74
4052018	73	31,27
4052019	52	39,33
4052020	73	34,29
4052021	52	42,87
4052102	48, 52	38,91
4052110	52	5,38
4061001	36	114,29
4061002	36	149,58
4061003	36	139,00
4061004	36	109,24
4061006	39	48,66
4061007	39	53,95
4061008	39	73,87
4061009	39	60,84
4061010	39	68,57
4061011	39	65,88

## 4061012 à 5031031

No de Commande	Page	Prix de vente en Euros H.T.
4061012	37	66,97
4061013	37	62,94
4061014	37	70,25
4061017	36	44,87
4061018	39	64,54
4061019	39	19,66
4061020	40	40,42
4061021	41	121,85
4061022	38	26,05
4061023	40	26,72
4061024	37	138,66
4061025	41	8,32
4061026	41	28,91
4061027	38	26,05
4061028	38	113,45
4061029	36	37,06
4061030	40	283,53
4061031	40	415,55
4061033	39	14,71
4061034	37	73,03
4061035	37	56,39
4061039	42, 146	9,58
4061040	41	214,29
5030010	113	67,32
5030013	114	63,87
5031001	122	9,58
5031002	122	11,68
5031003	127	19,66
5031004	127	14,96
5031005	127	28,99
5031006	127	73,45
5031009	127	53,61
5031010	128	100,84
5031014	128	74,37
5031016	128	131,93
5031017	122	10,67
5031018	122	13,45
5031020	128	5,46
5031025	122	11,85
5031026	122	14,79
5031027	122	13,87
5031028	122	17,48
5031029	127	16,13
5031030	127	57,73
5031031	122	29,58

# Sommaire en fonction des numéros d'articles TECH

## 5031032 à 7011044

No de Commande	Page	Prix de vente en Euros H.T.
5031032	127	52,94
5031034	122	34,87
5031035	124	121,01
5031036	128	32,10
5031037	126	95,80
5031038	126	119,33
5031039	128	15,04
5031046	129	36,97
5031047	129	4,54
5031048	129	46,72
5031049	41, 149	20,59
5031051	129	27,23
5031100	130	10,42
5031102	130	16,72
5031103	130	21,26
5031104	130	9,50
5031105	130	13,95
5031106	131	60,67
5031107	131	69,33
5031108	131	91,60
5031109	131	8,74
5031110	131	11,68
5031111	131	2,35
5031112	131	31,26
5031113	131	48,15
5031114	131	5,38
5031116	131	67,90
5031119	131	23,11
5031121	130	16,39
6011001	162	659,66
6011002	162	749,58
6011010	162	31,85
6011011	163	80,76
6011015	162	32,02
6011016	162	32,86
6011017	162	201,68
6011018	162	201,68
6011045	132	59,92
7011021	139	3,53
7011027	139	15,71
7011039	141	53,87
7011040	139	4,87
7011042	139	18,32
7011043	142	2,10
7011044	139	73,61

## 7011045 à 7012025

No de Commande	Page	Prix de vente en Euros H.T.
7011045	140	17,23
7011046	140	23,19
7011052	142	4,45
7011058	139	16,22
7011059	139	6,97
7011061	140	11,60
7011062	140	13,11
7011063	140	13,19
7011064	141	102,52
7011065	137	46,13
7011066	137	43,36
7011067	137	34,03
7011068	137	32,02
7011069	137	20,17
7011087	139	23,03
7011088	142	2,94
7011089	136	11,85
7011090	142	26,22
7011091	142	22,52
7011092	142	6,89
7011093	142	4,96
7011095	142	5,80
7011096	142	3,95
7011097	142	63,70
7012001	140	12,86
7012002	140	15,21
7012003	140	16,72
7012004	140	17,06
7012006	140	16,05
7012007	140	18,32
7012008	140	20,76
7012010	140	378,15
7012011	140	191,60
7012012	141	16,05
7012013	140	27,48
7012014	140	56,55
7012017	136	77,31
7012018	136	114,29
7012019	136	97,48
7012020	138	19,33
7012021	138	27,14
7012022	138	29,66
7012023	138	37,14
7012024	138	42,35
7012025	141	12,10

# Sommaire en fonction des numéros d'articles TECH

## 7012028 à 9015031

No de Commande	Page	Prix de vente en Euros H.T.
7012028	141	35,21
7012050	135	115,97
7012051	135	180,67
7012052	135	167,23
7012053	135	71,43
7013044	143	3,61
7013045	144	8,40
7013046	143	20,00
7013047	143	26,97
7013048	143	33,95
7013049	143	14,29
7013050	143	19,75
7051001	96	363,87
7051002	98	445,38
7051004	97	165,55
7051005	97	247,48
8011175	130	19,83
8031080	147	16,39
8031081	147	23,61
8032092	167	109,24
8032097	167	693,28
8033012	28	44,79
8033013	28	52,02
8033014	27	151,26
8033015	27	151,26
9013003	146	40,42
9015011	146	18,49
9015012	146	19,58
9015015	146	15,97
9015030	146	83,61
9015031	146	28,49



# Sommaire en fonction des numéros d'articles

## INTERIEUR

### 1111139 à 3032220

No de Commande	Page	Prix de vente en Euros H.T.
1111139	10-11, 20-24, 29,	14,87
	31, 40-44, 48,	14,87
	51, 53-54	14,87
3031004	74	914,29
3031005	74	914,29
3031007	72	825,21
3031009	73	952,94
3032013	98	583,03
3032014	98	778,82
3032015	98	920,76
3032023	97	502,18
3032024	97	574,96
3032025	97	624,37
3032027	99	35,97
3032033	98	364,71
3032034	98	459,92
3032035	98	510,25
3032039	100	469,83
3032040	100	563,28
3032041	100	610,00
3032043	100	35,97
3032110	88	592,86
3032129	90-91, 99	50,50
3032131	90	747,39
3032133	91	817,48
3032144	94	381,51
3032151	94	381,51
3032188	96	994,45
3032190	96	1077,06
3032202	90	603,70
3032203	91	662,10
3032207	96	896,55
3032208	96	963,87
3032209	97	390,76
3032210	97	431,18
3032211	97	459,92
3032212	98	538,07
3032213	98	727,65
3032214	98	851,60
3032215	98	278,49
3032216	98	336,89
3032217	98	364,71
3032218	100	356,64
3032219	100	409,66
3032220	100	448,24

### 3032222 à 3033092

No de Commande	Page	Prix de vente en Euros H.T.
3032222	92	450,92
3032223	92	509,33
3032224	92	504,87
3032225	92	583,03
3032226	92	522,86
3032227	92	604,54
3032228	89	394,37
3032229	89	450,92
3032230	89	422,18
3032231	89	485,13
3032232	96	994,45
3032233	96	1077,06
3032235	88	592,86
3032238	90	747,39
3032239	91	817,48
3032244	97	502,18
3032245	97	574,96
3032246	97	624,37
3032247	98	583,03
3032248	98	778,82
3032249	98	920,76
3032250	98	364,71
3032251	98	459,92
3032252	98	510,25
3032253	100	469,83
3032254	100	563,28
3032255	100	610,00
3032256	95	309,92
3032257	95	365,63
3032258	95	365,63
3033001	81	1067,23
3033002	81	1199,16
3033003	81	1714,29
3033004	81-82	40,84
3033010	81	312,61
3033072	76	114,12
3033073	75	636,05
3033083	76, 86	63,45
3033084	77	188,66
3033085	77	208,40
3033086	77	227,31
3033087	77	268,57
3033088	75	515,63
3033091	76	317,98
3033092	76	341,34

# Sommaire en fonction des numéros d'articles

## INTERIEUR

### 3033093 à 3037320

No de Commande	Page	Prix de vente en Euros H.T.
3033093	76	339,58
3033094	76	596,47
3033095	76	617,14
3033096	75	384,45
3033103	77	556,97
3033104	77	188,66
3033106	77	202,10
3033109	77	230,00
3033111	77	65,29
3033190	80	347,06
3033191	79	288,24
3033192	80	382,35
3033193	79	389,08
3033194	78	375,63
3033195	80	322,69
3033196	80	436,97
3033197	79	309,24
3033198	79	436,97
3033199	78	447,06
3035380	21	289,92
3035381	21	289,92
3035382	21	289,92
3035383	41	247,90
3035384	41	247,90
3035385	41	247,90
3035386	21	289,92
3035430	43	277,31
3035431	43	277,31
3035432	43	277,31
3036417	83	359,67
3036418	83	252,10
3036419	84	234,45
3036420	84	216,80
3036421	85	215,13
3036422	85	136,14
3036423	86	323,53
3036424	86	323,53
3036436	86	198,32
3036437	86	198,32
3037137	54	235,29
3037138	31	319,33
3037313	26	305,88
3037314	26	305,88
3037319	46	268,91
3037320	46	268,91

### 3038001 à 3038185

No de Commande	Page	Prix de vente en Euros H.T.
3038001	67	134,45
3038002	67	134,45
3038003	67	134,45
3038004	67	134,45
3038005	67	134,45
3038006	67	134,45
3038007	67	134,45
3038011	66	124,37
3038012	66	124,37
3038013	66	124,37
3038014	66	124,37
3038015	66	124,37
3038016	66	124,37
3038017	66	124,37
3038021	35	149,58
3038022	35	149,58
3038023	35	149,58
3038024	35	149,58
3038025	35	149,58
3038026	35	149,58
3038027	35	149,58
3038031	36	149,58
3038032	36	149,58
3038033	36	149,58
3038034	36	149,58
3038035	36	149,58
3038036	36	149,58
3038037	36	149,58
3038121	52	361,34
3038122	52	361,34
3038131	20	289,92
3038132	20	289,92
3038133	20	289,92
3038134	10	383,19
3038135	10	383,19
3038137	20	289,92
3038139	20	289,92
3038147	20	289,92
3038148	20	289,92
3038149	20	289,92
3038181	10	383,19
3038182	10	383,19
3038183	10	383,19
3038184	10	383,19
3038185	10	383,19

# Sommaire en fonction des numéros d'articles

## INTERIEUR

### 3038186 à 3038356

No de Commande	Page	Prix de vente en Euros H.T.
3038186	10	383,19
3038187	10	383,19
3038188	10	383,19
3038189	10	383,19
3038190	10	383,19
3038191	40	251,26
3038192	40	251,26
3038193	40	251,26
3038194	40	251,26
3038196	40	251,26
3038197	40	251,26
3038198	40	251,26
3038199	40	251,26
3038200	40	251,26
3038291	48	254,62
3038292	48	254,62
3038293	49	273,11
3038294	49	273,11
3038295	29	260,50
3038296	29	260,50
3038297	30	308,40
3038298	30	308,40
3038307	23	307,56
3038308	23	307,56
3038310	22	298,32
3038312	42	268,91
3038313	42	268,91
3038314	22	298,32
3038316	26	305,88
3038317	26	305,88
3038319	45	247,06
3038320	45	247,06
3038322	46	268,91
3038323	46	268,91
3038325	25	292,44
3038326	25	292,44
3038330	28	340,34
3038331	28	340,34
3038333	27	335,29
3038338	47	316,81
3038339	47	316,81
3038346	24	290,76
3038348	24	290,76
3038351	24	290,76
3038356	24	290,76

### 3038358 à 3039004

No de Commande	Page	Prix de vente en Euros H.T.
3038358	44	250,42
3038360	44	250,42
3038363	44	250,42
3038377	44	250,42
3038378	24	290,76
3038390	48	254,62
3038391	29	260,50
3038392	48	254,62
3038393	48	254,62
3038394	29	260,50
3038395	29	260,50
3038470	51	289,08
3038475	51	289,08
3038478	51	289,08
3038480	11	393,28
3038481	11	393,28
3038482	12	393,28
3038483	12	393,28
3038484	50	351,26
3038485	50	351,26
3038486	53	339,50
3038487	53	339,50
3038488	11	393,28
3038489	11	393,28
3038490	11	393,28
3038491	11	393,28
3038492	11	393,28
3038493	11	393,28
3038494	11	393,28
3038495	11	393,28
3038496	12	393,28
3038497	12	393,28
3038882	100	
3038883	99	
3038884	93	
3038885	93	
3038886	100	
3038887	99	
3038888	100	
3038889	99	
3039000	55	166,39
3039001	55	166,39
3039002	55	166,39
3039003	55	166,39
3039004	55	166,39

# Sommaire en fonction des numéros d'articles

## INTERIEUR

### 3039005 à 303050

No de Commande	Page	Prix de vente en Euros H.T.
3039005	55	166,39
3039006	58	319,33
3039007	58	319,33
3039008	58	319,33
3039009	58	319,33
3039010	58	319,33
3039011	56	298,32
3039012	56	298,32
3039013	56	298,32
3039014	56	298,32
3039015	57	199,16
3039016	57	199,16
3039017	57	199,16
3039018	57	199,16
3039019	57	199,16
3039020	57	199,16
3039022	32	199,16
3039023	32	199,16
3039024	32	199,16
3039025	32	199,16
3039026	32	199,16
3039027	32	199,16
3039028	17	250,42
3039029	17	250,42
3039030	17	250,42
3039031	17	250,42
3039032	17	250,42
3039033	59	327,73
3039034	59	327,73
3039035	59	327,73
3039036	59	327,73
3039037	13	172,27
3039038	13	172,27
3039039	13	172,27
3039040	62	342,02
3039041	62	342,02
3039042	62	342,02
3039043	63	197,48
3039044	63	197,48
3039045	63	197,48
3039046	61	284,87
3039047	61	284,87
3039048	61	284,87
3039049	60	233,61
3039050	60	233,61

### 3039051 à 3039101

No de Commande	Page	Prix de vente en Euros H.T.
3039051	60	233,61
3039052	64	223,53
3039053	64	223,53
3039054	64	223,53
3039055	16	272,27
3039056	16	272,27
3039057	33	220,17
3039058	33	220,17
3039059	33	220,17
3039060	15	284,03
3039061	15	284,03
3039062	15	284,03
3039063	14	207,56
3039064	14	207,56
3039065	14	207,56
3039066	16	272,27
3039100	13	52,52
3039101	14-17, 32-33, 55-64	57,56

# Conditions générales de vente B2B

Version 01/2024

## I. Champ d'application

1. Les Conditions générales de vente ci-après s'appliquent à tous les contrats conclus entre l'Acheteur et notre société au sujet de la livraison de marchandises, dès lors que l'Acheteur est une entreprise (§ 14 du Code civil allemand). Lesdites conditions s'appliquent également à tous les futurs contrats de livraison de marchandises, même ceux qui ne seraient pas à nouveau expressément conclus. Toute condition dérogatoire de l'Acheteur, que nous ne reconnaissons pas expressément, ne saurait avoir force exécutoire même en l'absence de contestation expresse de notre part. Les Conditions générales de vente ci-après s'appliquent aussi dès lors que nous traitons sans réserve la commande de l'Acheteur en connaissance de conditions contraires ou dérogatoires de l'Acheteur.
2. Tous les accords des contrats conclus entre l'Acheteur et notre société en vue d'exécuter les contrats de vente sont rédigés par écrit. Les Parties sont tenues de consigner par écrit tout accord oral. Si les contrats sont rédigés en allemand, ainsi que dans une langue étrangère, la version allemande prévaut en cas de litige.

## II. Offre et conclusion du contrat

1. Nous pouvons accepter une commande de l'Acheteur, considérée comme une offre de conclusion d'un contrat de vente, dans un délai de deux semaines – ou de 5 jours ouvrés en cas de commande passée via le portail de revendeurs de Naber – en transmettant une confirmation de commande ou en envoyant les produits commandés dans le même délai. L'Acheteur est lié par sa commande pendant toute cette durée.
2. Sauf indication expresse contraire de notre part, nos offres sont proposées sans engagement.
3. Toutes les informations orales et écrites concernant les possibilités d'utilisation et l'adéquation de nos marchandises à certains usages sont fournies en bonne conscience. Cependant, elles sont uniquement le reflet de notre expérience, que nous ne saurions expressément garantir. Elles ne peuvent justifier aucune réclamation à notre encontre. L'Acheteur n'est pas dispensé, notamment, de vérifier lui-même l'adéquation des marchandises à l'usage qu'il compte en faire.
4. Nous nous réservons tous les droits de propriété, d'auteur, ainsi que tous autres droits envers toutes les images, tous les calculs, dessins, livres d'échantillons, catalogues, ainsi qu'envers tout autre document. L'Acheteur est autorisé à les transmettre à des tiers uniquement avec notre autorisation écrite préalable, et ce, que ces documents portent ou non la mention Confidential.

## III. Conditions de paiement

1. Nos prix s'entendent départ usine, sans emballage et, sauf indication contraire dans notre confirmation de commande, sont exprimés en euros. Nos prix n'incluent pas la taxe sur la valeur ajoutée prévue par la loi. Nous présentons cette taxe à part au taux légal en vigueur sur la facture le jour de l'établissement de la facture.
2. Sauf indication contraire lors de la confirmation de la commande, le prix d'achat est dû déduction faite de 2 % de remise s'il est réglé dans les 10 jours suivant l'envoi de la facture (date de facturation) ou net (sans remise) s'il est réglé dans les 30 jours suivant la date de facturation. Le paiement est réputé effectué dès lors que nous pouvons disposer de son montant. En cas de règlement par chèque, le paiement est réputé effectué une fois le chèque encaissé. Pour tous les nouveaux clients, nous nous réservons le droit de procéder à la livraison après réception d'un acompte de 2 %. Nous nous réservons un supplément pour petites quantités de 6,50 € pour toute commande inférieure à 50,00 € net. Pour toute conclusion de contrat stipulant un « paiement à l'avance », le prix d'achat est à régler dans les 10 jours suivant la date de facturation.
3. Les dispositions légales (§ 288 du Code civil allemand) prévalent en cas de retard de paiement de l'Acheteur.
4. L'Acheteur est en droit de réclamer une compensation, même si des plaintes ou des demandes reconventionnelles ont été déposées, uniquement si les demandes ont été constatées par force de la chose jugée ou qu'elles sont incontestables. L'Acheteur est uniquement autorisé à exercer son droit de rétention dès lors que sa demande reconventionnelle porte sur la même relation contractuelle.
5. Nous nous réservons le droit de réclamer des garanties de paiement et/ou des acomptes.
6. Si l'Acheteur est en retard de paiement ou que nous émettons des doutes quant à sa solvabilité, nous sommes en droit d'exiger le paiement de toutes ses créances et/ou de conserver tout ou partie des livraisons en cours de traitement ou de résilier les contrats conclus.

## IV. Délai de livraison et de prestation, responsabilité pour retard de livraison

1. Les dates ou délais de livraison qui ne sont pas expressément convenus comme étant obligatoires sont des informations fournies uniquement à titre indicatif. Les délais de livraison fournis par nos services ne commencent pas avant que tous les détails de la commande ou toutes les questions techniques ne soient éclaircis. De même, l'Acheteur est tenu de s'acquitter de toutes les obligations lui incombant en bonne et due forme et dans les plus brefs délais.
2. En cas de force majeure, comme des grèves, des émeutes ou tout autre événement imprévisible en dehors de notre contrôle, le délai de livraison est prolongé de la durée de la perturbation, dans la mesure où cette dernière entrave l'exécution de notre prestation. Cette règle vaut aussi lorsque nos fournisseurs sont touchés par un cas de force majeure. Si les perturbations se prolongent au-delà de quatre semaines après expiration du délai initialement convenu, chaque Partie est en droit de résilier le contrat. Cette résiliation porte sur la partie du contrat qui n'a pas encore été exécutée, à condition que les prestations partielles accordées ne soient pas utilisables par l'Acheteur. L'Acheteur ne saurait, à ce titre, faire valoir de droit à des dommages et intérêts.
3. Si le contrat de vente sous-jacent porte sur une transaction à terme au sens du Code civil allemand

ou du Code de commerce allemand, nous engageons notre responsabilité conformément aux dispositions légales. Le même principe prévaut lorsque l'Acheteur est en droit de revoir son intérêt à la poursuite de l'exécution du contrat en cas de retard de livraison relevant de notre responsabilité. Le cas échéant, notre responsabilité se limite au préjudice typique et prévisible subi lorsque le retard de livraison n'est pas dû à une violation intentionnelle du contrat de notre part. Nous engageons également notre responsabilité envers l'Acheteur conformément aux dispositions légales en cas de retard de livraison si ce dernier est dû à une violation du contrat, qu'elle soit intentionnelle ou provoquée par une négligence grave. Notre responsabilité se limite au préjudice typique et prévisible subi lorsque le retard de livraison n'est pas dû à une violation intentionnelle du contrat de notre part. Dans tous les cas, un avertissement de l'Acheteur est nécessaire pour déclencher le début de la période de retard.

4. Autrement, l'Acheteur peut faire valoir son droit à des dommages et intérêts forfaitaires à hauteur de 0,5 % de la valeur de la livraison pour chaque semaine complète de retard, sans toutefois dépasser le plafond de 5 % de la valeur de la livraison.

5. Toute autre responsabilité en dehors de ce cadre est exclue en cas de retard de livraison relevant de notre responsabilité.

6. Nous sommes en droit de fournir des livraisons et des prestations partielles à tout moment, dans la mesure où ces livraisons et prestations partielles sont tolérables par le client.

7. En cas de « paiement à l'avance » convenu, nous nous engageons à procéder à la livraison une fois le montant de la facture réglé.

## V. Transfert de risques, retard de réception, expédition/emballage

1. Le chargement et l'expédition sont aux risques et périls de l'Acheteur. Les dispositions relatives à la vente à distance énoncées au § 447 du Code civil allemand prévalent même si l'expédition est réalisée par nos collaborateurs ou à l'aide de nos moyens de transport.
2. Nous nous efforcerons de tenir compte des préférences et intérêts de l'Acheteur en matière de mode de transport et d'itinéraire. Il est toutefois à noter que les frais supplémentaires en découlant – même en cas d'une expédition gratuite convenue – seront à la charge de l'Acheteur. Une assurance de transport sera conclue pour l'expédition si l'Acheteur en fait expressément le souhait. Les frais seront facturés à l'Acheteur et indiqués séparément sur la facture.
3. Conformément au décret allemand sur les emballages, les emballages de transport et autres, à l'exception des palettes, ne seront pas repris. L'Acheteur doit donc s'acquitter de la mise au rebut des emballages à ses propres frais.
4. Si l'expédition est retardée à la demande ou par la faute de l'Acheteur, nous nous engageons à stocker les marchandises aux frais, ainsi qu'aux risques et périls de l'Acheteur. Le cas échéant, l'avis de mise à disposition de la marchandise pour expédition vaudra expédition.
5. Si l'Acheteur tarde à réceptionner la livraison, nous sommes en droit de demander le remboursement du préjudice en découlant et le paiement d'éventuels frais supplémentaires. Le même principe prévaut lorsque l'Acheteur manque à son obligation de coopération. À la survenance du retard de réception ou de l'exécution de l'Acheteur, le risque de détérioration et de perte accidentelle des marchandises est transmis à l'Acheteur.
6. Nous ne prenons pas en charge les coûts des retours qui ne sont pas convenus par écrit au préalable avec nous ou qui, après examen du motif de retour, ne sont pas expressément reconnus comme éligibles (p. ex. non-conformité, défaut, etc.). Les coûts liés à un retour non convenu ou injustifié seront facturés à l'Acheteur/expéditeur à hauteur des frais propres et réels engendrés pour nous.

## VI. Garantie et responsabilité

1. Nous déclinons toute responsabilité pour tout défaut dû à l'usure et à la dégradation normales, à une manipulation inappropriée ou négligente, à un stockage inadapté, à une utilisation inappropriée ou inadaptée ou à un manquement aux consignes d'utilisation ou d'emploi. Dès lors que les marchandises sont conçues selon les dessins, le cahier des charges ou encore les modèles de l'Acheteur, ce dernier endosse la responsabilité de leur adéquation à l'usage qu'il compte en faire.
2. Toute réclamation de l'Acheteur concernant un défaut ne sera examinée que si l'Acheteur a correctement rempli ses obligations de vérification et de notification. L'Acheteur est, par conséquent, tenu de nous avertir de tout défaut manifeste des marchandises dans les plus brefs délais à compter de leur réception. Il s'engage à nous avertir dans les plus brefs délais en cas de découverte de vices cachés indétectables au moment de la réception.
3. En cas de défaut constaté, nous sommes en droit d'exiger, à notre entière discrétion, le renvoi ou la mise à disposition par l'Acheteur des marchandises concernées pour que nous puissions examiner ou réparer les marchandises faisant l'objet de la réclamation. Nous prenons en charge les frais de renvoi uniquement en cas de retour justifié.
4. En cas de défaut, nous sommes en droit, à notre entière discrétion, de remplacer ou de réparer les marchandises défectueuses dans un délai raisonnable. Il est à noter que nous ne sommes pas tenus légalement de remplacer systématiquement les marchandises. Si nous décidons de les remplacer, nous devons tenir compte du défaut et des intérêts légitimes de l'Acheteur. Nous prenons à notre charge l'intégralité des coûts de remplacement. Les frais supplémentaires liés au transport des marchandises vers un autre endroit que le lieu d'exécution de la commande ou le siège de l'établissement commercial de l'Acheteur ne sont pas à notre charge, à moins que le transfert corresponde à une utilisation conforme des marchandises.
5. En cas d'échec du remplacement, l'Acheteur peut, à son entière discrétion, demander une minora-

tion (baisse) du prix d'achat ou résilier le contrat. En résiliant le contrat, l'Acheteur renonce à tous dommages et intérêts liés au défaut, à moins que ledit défaut ne soit dû à un dol ou une négligence grave de notre part et ne relève donc de notre responsabilité. Si une partie seulement des marchandises livrées est défectueuse, l'Acheteur peut résilier l'intégralité du contrat uniquement si le reste de la livraison ne revêt aucun intérêt à ses yeux.

6. L'Acheteur peut exercer son droit de recours en garantie afférent à des contrats d'achat de biens de consommation (§§ 474 et 478 du Code civil allemand) uniquement si l'Acheteur est tenu légalement de remplir ses obligations de garantie envers son client. Tout droit de recours à notre encontre est exclu dès lors que l'Acheteur n'est pas légalement tenu, par principe de courtoisie ou en raison d'assurances ou de garanties particulières de l'Acheteur, de se porter garant ou responsable des marchandises pour son client.
7. En cas de défaut des marchandises, l'Acheteur a douze mois à compter de la réception des marchandises pour faire valoir ses droits et exercer ses recours. Cette règle ne vaut pas pour les droits et recours pour lesquels la loi prescrit des délais plus longs conformément au § 438 alinéa 1 n° 2 du Code civil allemand relatif aux bâtiments et aux matériaux de constructions ou conformément au § 445b du Code civil allemand relatif aux droits de recours de l'entreprise.
8. Conformément aux dispositions légales, nous endossons la responsabilité de toute atteinte à la vie, au corps et à la santé due à une violation des obligations, qu'elle soit intentionnelle ou provoquée par une négligence de notre part ou de la part de nos représentants légaux ou de nos agents d'exécution, ainsi que de tout préjudice relevant de notre responsabilité conformément à la loi sur la responsabilité du fait des produits défectueux. Nous engageons notre responsabilité conformément aux dispositions légales pour tous les préjudices qui ne sont pas concernés par l'alinéa 1 et qui sont dus à une violation du contrat, qu'elle relève du dol, d'une faute intentionnelle ou d'une négligence grave de notre part, de la part de nos représentants légaux ou de nos agents d'exécution. Mais le cas échéant, notre responsabilité pour toute action en dommages et intérêts se limite au préjudice typique et prévisible, dans la mesure où il ne s'agit pas d'un acte intentionnel de notre part, de la part de nos représentants légaux ou de nos agents d'exécution. Dans la mesure où nous avons accordé une garantie de qualité et de durabilité pour tout ou partie des marchandises, nous engageons notre responsabilité dans le cadre de cette garantie. Pour les préjudices liés à un problème de qualité ou de durabilité sous garantie, ne portant pas directement sur nos marchandises, nous engageons notre responsabilité uniquement si le risque de survenance de ces préjudices est étroitement lié à la garantie de qualité et de durabilité.
9. Nous engageons, en outre, notre responsabilité pour les préjudices provoqués par simple négligence, dans la mesure où cette négligence concerne la violation d'obligations contractuelles, dont le respect joue un rôle clé dans l'exécution du contrat (obligations essentielles). Dans ce contexte, notre responsabilité se limite toutefois aux préjudices typiques et prévisibles.
10. Toute autre responsabilité est exclue, quelle que soit la nature juridique du droit invoqué. Cela vaut, notamment, pour les réclamations délictuelles ou les demandes de remboursement de dépenses inutiles à la place de la prestation ou les demandes de remboursement de bénéfices perdus. Dans la mesure où notre responsabilité est exclue ou limitée, il en va de même pour la responsabilité personnelle de nos employés, salariés, collaborateurs, représentants et agents d'exécution.
11. Les prétentions à des dommages et intérêts que pourrait faire valoir l'Acheteur en raison d'un défaut s'éteignent au bout d'un an à compter de la livraison de la marchandise. Ce n'est pas le cas pour toute atteinte à la vie, au corps et à la santé ou tout acte intentionnel ou toute négligence grave de notre part, de la part de nos représentants légaux ou de nos agents d'exécution ou tout acte intentionnel de nos agents d'exécution.
12. Nos agents et représentants commerciaux ne sont pas habilités à transmettre de déclarations de défaut et de garantie ayant force contraignante pour nous.

#### VII. Réserve de propriété

1. a) Jusqu'au paiement de l'intégralité des créances, y compris toutes les créances sur soldes de comptes courants, dont l'Acheteur devra s'acquitter au titre de la commande et de l'ensemble de la relation commerciale avec nous, la marchandise livrée (marchandise sous réserve) restera notre propriété (réserve de propriété étendue).
1. b) Dans la mesure où, dans le pays où siège la société de l'Acheteur, la réserve de propriété étendue n'est pas applicable, la marchandise livrée restera notre propriété jusqu'au paiement de l'intégralité des créances, y compris les impôts, taxes et frais de transport, dont l'Acheteur devra s'acquitter au titre de la commande (réserve de propriété simple).
2. En cas d'un comportement contraire aux termes du contrat de l'Acheteur, tel qu'un retard de paiement, nous sommes en droit de reprendre les marchandises sous réserve après établissement préalable d'un délai raisonnable. Si la législation ne prévoit pas de tel délai, nous sommes autorisés à reprendre les marchandises sous réserve sans délai de grâce. Toute reprise de marchandises sous réserve vaut

résiliation du contrat. Toute saisie de marchandises sous réserve vaut résiliation du contrat. Une fois les marchandises sous réserve reprises, nous sommes en droit de les utiliser à notre guise. Déduction faite d'un montant raisonnable correspondant aux frais d'utilisation, le produit de cette utilisation sera déduit du montant dont l'Acheteur nous est redevable.

3. L'Acheteur est tenu de traiter les marchandises sous réserve avec soin et de les assurer correctement

à neuf à ses frais contre l'incendie, les dégâts des eaux et le vol. L'Acheteur est tenu de réaliser toutes les opérations de contrôle et de maintenance nécessaires en temps utile à ses frais.

4. L'Acheteur est en droit d'utiliser et/ou de céder les marchandises sous réserve dans le cadre de l'exercice normal de son activité, dans la mesure où il n'est pas en retard de paiement. Les opérations de saisie et de nantissement ne sont pas autorisées. L'Acheteur nous cède dès à présent, à titre de sûreté, les créances (y compris toutes les créances sur soldes de comptes courants) nées de la revente des marchandises sous réserve, qu'elles aient été transformées ou non, ou d'un autre fondement juridique (assurance, acte illicite) concernant les marchandises sous réserve à hauteur du montant de la facture (TVA incl.) de nos créances envers l'Acheteur et nous acceptons, par la présente, leur cession. Nous autorisons l'Acheteur, à titre révocable, à recouvrer en son propre nom et pour son compte les créances devant nous être cédées. L'autorisation de prélèvement peut être révoquée à tout moment, si l'Acheteur ne s'acquitte pas correctement de ses obligations de paiement.
5. Aux fins de la cession de cette créance, l'Acheteur n'est pas non plus autorisé à céder cette créance à des fins de recouvrement de créances par voie d'affacturage, à moins que ne soit établie en même temps l'obligation de l'affactureur de nous céder directement la contre-prestation à hauteur de la part de notre créance tant qu'il existe des créances de notre côté à l'encontre de l'Acheteur.
6. Toute transformation ou modification des marchandises sous réserve par l'Acheteur est, en tout cas, effectuée pour notre compte. Si les marchandises sous réserve sont transformées avec des objets ne nous appartenant pas, nous acquérons la copropriété du nouveau bien au pro rata de la valeur des marchandises sous réserve (montant de la facture TVA incluse) par rapport aux autres objets utilisés lors de la transformation. Les mêmes conditions valables pour les marchandises sous réserve s'appliquent au nouveau bien né de la transformation. En cas de mélange indissociable des marchandises sous réserve avec d'autres objets ne nous appartenant pas, nous acquérons la copropriété du nouveau bien au pro rata de la valeur des marchandises sous réserve (montant de la facture TVA incl.) par rapport aux autres objets utilisés lors du mélange. Si le bien de l'Acheteur est considéré comme un bien principal à la suite du mélange, l'Acheteur et nous convenons que l'Acheteur nous cède proportionnellement la copropriété du bien. Nous acceptons, par la présente, la cession de la copropriété. L'Acheteur s'engage à garder pour nous la propriété exclusive ou partagée du bien ainsi créée.
7. L'Acheteur est tenu de nous avertir dans les plus brefs délais de tout accès aux marchandises sous réserve par des tiers, et notamment de saisie, pour que nous puissions faire valoir nos droits de propriété et d'informer ces tiers de notre propriété. Si la tierce personne n'est pas en mesure de nous rembourser les frais judiciaires et extrajudiciaires occasionnés, il incombe à l'Acheteur d'y pourvoir.
8. Nous nous engageons à donner mainlevée des sûretés en notre faveur, dans la mesure où la valeur réalisable de nos sûretés dépasse de plus de 10 % les créances garanties, mais le cas échéant, le choix des sûretés levées nous appartient.

#### VIII. Images et mesures

Les images, les données techniques et les mesures fournies dans les prospectus et les listes de prix n'ont pas de valeur contraignante ni de valeur de garantie. Elles sont fournies exclusivement à titre indicatif.

Des informations contraignantes peuvent être communiquées sur demande au cas par cas. Ces images et mesures ne permettent en aucun cas de déduire des caractéristiques particulières. Nous nous réservons expressément toutes modifications.

#### IX. Lieu d'exécution, tribunal compétent, droit applicable

1. Sauf indication expresse contraire, le lieu d'exécution de la livraison et du paiement (y compris des litiges liés aux chèques et lettres de change) est notre siège social de Nordhorn (Allemagne).
2. Le tribunal de compétence locale et internationale est exclusivement celui de notre siège social de Nordhorn (Allemagne). Nous sommes toutefois en droit de poursuivre l'Acheteur en justice devant le tribunal compétent de son lieu de travail ou de résidence.
3. Les relations entre les Parties au contrat sont régies exclusivement par le droit allemand à l'exclusion du droit privé international en vertu de la loi d'introduction au Code civil allemand et à l'exclusion de la convention de Vienne sur la vente internationale de marchandises.
4. Si une des dispositions des présentes Conditions générales de vente ou de tout autre accord était ou devenait totalement ou partiellement caduque ou inapplicable, la validité de toutes les autres dispositions ou accords ne s'en verrait pas affectée. Les parties au contrat s'engagent à remplacer toute disposition ou accord caduque ou inapplicable par une disposition ou accord valide et applicable correspondant le plus possible aux dispositions économiques.
5. Les titres de chacun des articles des présentes conditions de livraison et de paiement sont fournis uniquement à des fins de clarté et sont vides de tout contenu et de toute signification juridiques.
6. Les informations de l'Acheteur recueillies à son sujet dans le cadre de l'exécution des prestations seront traitées conformément à la loi allemande relative à la protection des données.

#### X. Primauté de la version allemande

En cas de traduction des présentes Conditions générales de vente dans d'autres langues, seule la version allemande prévaudra pour régler des questions d'interprétation.

Naber GmbH


Directeurs : Ingrid Naber, Hans-Joachim Naber et Lasse Naber

NABER-  
CONTURA®

Eviers



Perfection



Les éviers sont les éléments les plus utilisés dans la cuisine. Ils doivent donc résister à bien des choses. Autant de bonnes raisons de les choisir avec soin ! Des raisons qui plaident en faveur des éviers haut de gamme de NABER-CONTURA® car leur design séduisant et leur qualité parfaite convainquent à chaque utilisation. La gamme extrêmement variée en acier inoxydable, céramique et composite propose l'évier qui convient parfaitement à tous les styles d'aménagement et à tous les souhaits individuels.

Les éviers en acier inoxydable sont imbattables en matière de résistance, vraiment faciles à entretenir et ils attirent tous les regards ! Le grès cérame haut de gamme des éviers en céramique, d'une élégance discrète, résiste aux exigences les plus extrêmes. Un précieux détail: les variantes convaincantes de couleurs et de formes. Les éviers composite séduisent par le toucher de leur surface d'une souplesse incomparable. Le Cin-Nagranit, un matériau inspirée par la nature, garantit une résistance exceptionnelle, une intensité de couleur et une beauté hors norme, même après de nombreuses années d'utilisation.



Peu importe l'évier choisi: NABER-CONTURA® sera toujours le point fort dans la cuisine !



# NABER-CONTURA®

## Éviers

Typiques pour  
des cuisines exigeantes



### NABER-CONTURA® Acier inox

Matière première classique pour  
des éviers haut de gamme –  
avec des formes aux idées variées Page 9–30

### NABER-CONTURA® Céramique

Polyvalent et cohérent Page 31–44

### NABER-CONTURA® Composite

Cin-Nagranit –  
une séduction pour les sens Page 45–56

## Aperçu des éviers

### Largeur d'armoire de 300

**Corno Piu PFU1**  
Acier inox



Page 16

**Standard S1**  
Acier inox



Page 29

### Largeur d'armoire de 450

**Corno Piu PR2**  
Acier inox



Page 14

**Corno Piu PFU2**  
Acier inox



Page 17

**Corno Basso PR2**  
Acier inox



Page 19

**Corno Basso 2**  
Acier inox



Page 21

**Corno Ora**  
Acier inox



Page 24

**Riva 1**  
Acier inox



Page 25

**Riva 2**  
Acier inox



Page 26

**Nava 1**  
Acier inox



Page 27

**Nava 2**  
Acier inox



Page 28

**Nava 3**  
Acier inox



Page 28

**Standard S2**  
Acier inox



Page 29

**Standard S3**  
Acier inox



Page 29

**Standard S8**  
Acier inox



Page 30

# Aperçu des éviers

## Largeur d'armoire de 500

**Corno Turno 50**  
Acier inox



Page 12

**Corno Basso PR3**  
Acier inox



Page 20

**LineUP 2F**  
Céramique



Page 37

**Angola 100**  
Composite



Page 47

**Angola 40**  
Composite



Page 52

**Corno Piu PR3**  
Acier inox



Page 15

**Corno Basso 3**  
Acier inox



Page 22

**LineUP 1E**  
Céramique



Page 38

**Corto 615**  
Composite



Page 50

**Corno Piu PFU3**  
Acier inox



Page 17

**LineUP 2E**  
Céramique



Page 36

**LineUP 1F**  
Céramique



Page 39

**Corto 780**  
Composite



Page 51

## Largeur d'armoire de 600

**Corno Turno 60**  
Acier inox



Page 13

**Corno Piu PFU4**  
Acier inox



Page 18

**Corno Basso 4**  
Acier inox



Page 22

**Corno Piu PR4**  
Acier inox



Page 15

**Corno Piu PFU11**  
Acier inox



Page 18

**Riva 3**  
Acier inox



Page 26

**Corno Piu PFU5**  
Acier inox



Page 17

**Corno Basso 5**  
Acier inox



Page 22

**Riva 4**  
Acier inox



Page 26

## Aperçu des éviers

### Largeur d'armoire de 600

**PickUP E**  
Céramique



Page 33

**Spülstein Einzelbecken**  
Céramique



Page 41

**Angola 56**  
Composite



Page 53

**PickUP F**  
Céramique



Page 34

**Angola 100 L**  
Composite



Page 48

**Singoli 600**  
Composite



Page 54

**PickUP U**  
Céramique



Page 35

**Angola 150**  
Composite



Page 49

### Largeur d'armoire de 900

**Évier à deux bacs**  
Céramique



Page 41

### Évier rond en saillie

**Patera 40**  
Céramique



Page 43

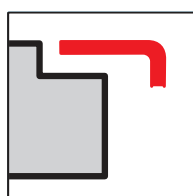
**Lavara 60**  
Céramique



Page 44

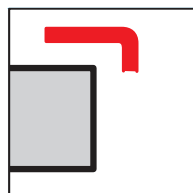
# Types d'encastrement

Toujours parfaitement intégrés

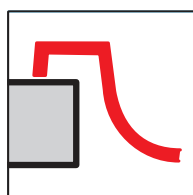


## Éviers à bord plat

Adaptés aux matériaux du plan de travail, reposant sur le plan de travail ou affleurant, on obtient ainsi une optique épurée et attractive pour l'évier, garantissant une fonctionnalité maximale.



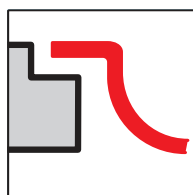
Pour un montage posé ou inséré de l'évier, en fonction de la structure du plan de travail.



## Montage par le haut

Éviers à des bords extérieurs à profilés classiques pour une utilisation polyvalente au quotidien.

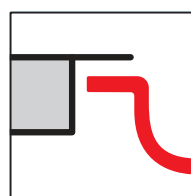
Montage rapide et simple à déposer sur tous les types de plan de travail.



## Montage affleurant

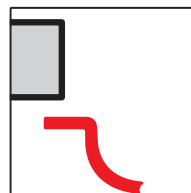
Le montage affleurant allie évier et plan de travail en une combinaison élégante tout en offrant un maximum de confort.

Une recommandation spéciale pour les plans de travail en granite, pierre et verre.



## Montage affleurant par le bas

Le décor laminé du plan de travail affleure le bord de l'évier ou de la surface d'égouttement. Un collage durable sous le laminé garantit un travail facile sur un seul niveau.




## Éviers pour un montage affleurant par le bas

Le décor laminé du plan de travail affleure le bord de l'évier ou de la surface d'égouttement. Un collage durable sous le laminé garantit un travail facile sur un seul niveau.

Idéal pour les plans de travail en granit, pierre, pierre artificielle, céramique et verre.

(des solutions de fixation spéciales ou des adhésifs assurent une connexion permanente entre le plan de travail et l'évier.)



## Modules d'éviers entre les plans de travail

Des modules individuels d'éviers ou des éviers classiques, intégrés comme centre de préparation ou pour laver la vaisselle entre des plans de travail adjacents, offrent des possibilités fonctionnelles stylées. Combinables avec tous les types de plans de travail.



# NABER-CONTURA®

## Acier inox

Matériau pour des éviers haut de gamme – aux formes originales



■ Corno Turno	Page 12–13
Corno Piu PR	Page 14–15
Corno Piu PFU	Page 16–18
Corno Basso PR	Page 19–20
Corno Basso	Page 21–22
Plateau d'égouttage grand	Page 23
Plateau d'égouttage petit	Page 23
Planche à découper	
Matière en plastique	Page 23
Connecteur de bacs	Page 23
Filo égouttoir à vaisselle	Page 23
Filso tapis d'égouttage	Page 23
Corno Ora	Page 24
Riva	Page 25–26
Nava	Page 27–28
Standard	Page 29–30
Pièces de rechange	Page 30

# Acier inox

## Propriétés



### Les éviers en acier inox

sont fabriqués en acier inox normé 18/10, c.a.d. 18 % de chrome + 10 % de nickel qui donnent un alliage haut de gamme (**Matériau N° 1.4301**).

Ainsi, vous obtenez une surface exempte de pores, qui est à la fois facile à nettoyer et résistante à la corrosion et à la chaleur.

### Bord plat

Grâce à leur bord particulièrement plat, les séries Corno Piu et Corno Basso garantissent une transition harmonieuse vers le plan de travail dans la cuisine. Ainsi, il n'y a plus de rebords de saleté autour de l'évier.





# Acier inox

## Consignes d'entretien

### Rouille

En cas de sollicitation domestique habituelle et d'utilisation régulière d'un produit d'entretien pour éviers, ces derniers ne rouillent pas. Mais de fines particules de fer ou de rouille dans les conduites d'alimentation d'eau, en particulier dans les nouveaux bâtiments ou lors de travaux d'entretien sur le réseau de conduites, peuvent donner l'impression de taches de rouille.

Nous vous conseillons donc de respecter les consignes suivantes pour l'entretien de vos éviers en acier inox :

- Éliminez régulièrement les dépôts de saleté et de calcaire
- N'utilisez jamais de nettoyants qui contiennent du chlore (en général de l'hypochlorite de sodium) ou de l'acide chlorhydrique.
- Si vous utilisez de la laine d'acier pour le nettoyage, celle-ci doit être en « acier inox anti-rouille ».
- Évitez l'action prolongée de liquides à forte teneur en sel.

- Évitez le contact direct et prolongé avec des pièces métalliques rouillées (par ex. des poêles en fonte ou des copeaux d'acier).

### Contamination par des taches

En général, il s'agit de dépôts de calcaire qui apparaissent plus ou moins fortement en fonction de la dureté de l'eau potable (renseignements auprès des centres communaux de distribution de l'eau). Ils retiennent davantage les particules de saleté de sorte qu'il peut y avoir une formation de taches en peu de temps. Que faire ?

- On évite la formation de telles taches en séchant l'évier après chaque utilisation.
- Si des taches devaient néanmoins se former, utilisez un nettoyant anti-calcaire conçu pour l'entretien de l'acier inox.
- Pour le nettoyage et l'entretien quotidien adapté de

l'acier inox, nous conseillons l'utilisation du **lot d'entretien pour acier inox\***.

### Traces de rayures

Nos éviers en acier inox à surface ultra-brillante sont fabriqués très soigneusement selon les techniques de fabrication et d'usinage les plus modernes. Actuellement, les propriétés de l'acier inox 18/10 excluent encore une résistance absolue aux rayures et de petites traces de rayures sont donc normales. Seule l'utilisation recommandée du **lot d'entretien pour acier inox\*** permet d'obtenir une surface brillante et soyeuse au bout d'env. 2 à 4 semaines.

- **Important:** Veillez à ne pas traiter la surface dans le sens inverse du ponçage !

\*Vous pouvez commander le **lot d'entretien pour acier inox** qui porte le N° d'article **111141**. Vous trouverez également de plus amples informations à ce sujet dans le catalogue 2 TECH page 151/24 FR.



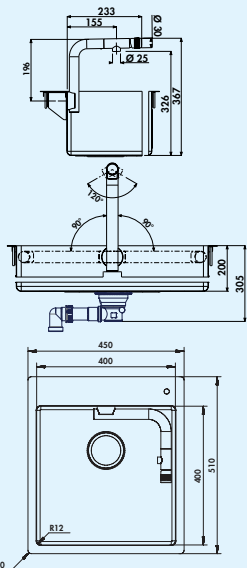



### Corno Turno

Une innovation en matière d'évier attire l'attention dans les cuisines urbaines stylées avec une robinetterie fermement intégrée. Une esthétique minimaliste avec un seul bac et un confort élevé d'utilisation de la robinetterie pivotante en continu à 180° sont synonymes de perfection avec une combinaison unique d'acier inoxydable. Intuitive et escamotable dans l'évier au moyen d'une poignée, la robinetterie élégante permet une installation parfaite sur le plan de travail devant une fenêtre.

La sortie pivotante garantit un écoulement vertical de l'eau dans toutes les positions. Le recouvrement en option, permettant de couvrir la totalité de l'évier, offre un précieux plan de travail supplémentaire. Une découpe garantit une grande marge de manœuvre pour tous les travaux de préparation et l'utilisation de la robinetterie en position centrale. Une qualité d'acier inoxydable, avec une épaisseur de matériau d'1 mm, garantit la qualité haut de gamme et la résistance des formes lors du montage posé affleurant. L'évier et la robinetterie, recouverts par la planche à découper, forment un plan de travail libre. L'évier et la robinetterie, recouverts par la planche à découper, forment un plan de travail libre, particulièrement pratique dans les petites cuisines.

Design by tbSTUDIO, Berlin.



### Corno Turno 50

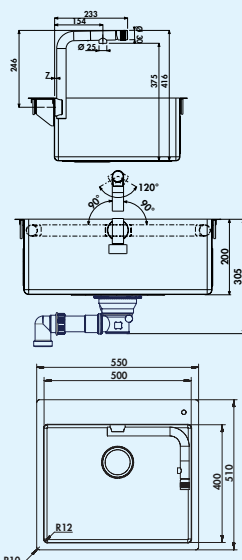


Évier encastrable. Soupape à tamis 3½" à robinetterie à bouton-pression. Avec un mitigeur à bec unique intégré sur le bord de l'évier, finition en acier inoxydable. Écoulement pivotant à 180°, régulateur de jet laminaire pivotement à 120°.

- **bord plat: également adapté pour le montage affleurant**
- adapté pour plans de travail d'une épaisseur de 10 mm à 40 mm
- dimensions de découpe env. 435 x 495 mm (évier encastrable)
- profondeur du bac 200 mm
- mitigeur à bec unique intégré, finition acier inox, haute pression
- pivotant et positionnable en continu à 180°
- écoulement vertical de l'eau dans toutes les positions de la robinetterie
- utilisation ergonomique grâce à un mitigeur à bec unique sur la sortie d'écoulement
- les fenêtres peuvent être planifiées au niveau du plan de travail pour être ouvertes facilement

1041002 lot (bac et robinetterie Turno)

1014,10 €



### Corno Turno 60

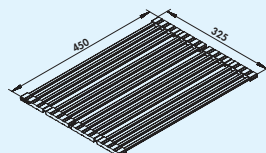


Évier encastrable. Soupape à tamis 3 1/2" à robinetterie à bouton-pression. Avec un mitigeur à bec unique intégré sur le bord de l'évier, finition en acier inoxydable. Écoulement pivotant à 120°, régulateur de jet laminaire pivotement à 120°.

- **bord plat: également adapté pour le montage affleurant**
- adapté pour plans de travail d'une épaisseur de 10 mm à 40 mm
- dimensions de découpe env. 535 x 495 mm (évier encastrable)
- profondeur du bac 200 mm
- mitigeur à bec unique intégré, finition acier inox, haute pression
- pivotant et positionnable en continu à 180°
- écoulement vertical de l'eau dans toutes les positions de la robinetterie
- utilisation ergonomique grâce à un mitigeur à bec unique sur la sortie d'écoulement
- les fenêtres peuvent être planifiées au niveau du plan de travail pour être ouvertes facilement

1041001 lot (bac et robinetterie Turno)

1029,16 €



### Filo égouttoir à vaisselle



Tapis pliant. Pliable. Tiges creuses en acier inoxydable poli, logement en silicone noir, adapté aux aliments.

- pliable par segment
- acier inoxydable/silicone
- tiges creuses plates en bandes de silicone profilées
- anti-dérapant
- convient pour égouttoir ou plan de travail
- 325 x 450 mm (L x P)

1013041 acier inox

63,53 €



### Filo tapis d'égouttage

Tapis d'égouttage en silicone. Convient pour les éviers à encastrer par le bas et à montage affleurant.

- adapté aux aliments
- convient pour le lave-vaisselle
- résistance à la température -40 à 230 °C
- ne pas couper
- ne pas plier
- 415 x 390 mm (L x P)

1013058 anthracite

105,88 €



### Planche à découper en bambou

Planche à découper. En deux parties, recouvrant simultanément tout l'évier.

1014055 pour Corno Turno 50, 412 x 206 mm

190,76 €

1014056 pour Corno Turno 60, 412 x 256 mm

210,08 €

Brochure informative  
[naber.com/fr/downloads/](http://naber.com/fr/downloads/)

## Corno Turno 50/60

Une innovation en matière d'évier qui fait son entrée au beau milieu des cuisines de style « urban »





### Corno Piu PR

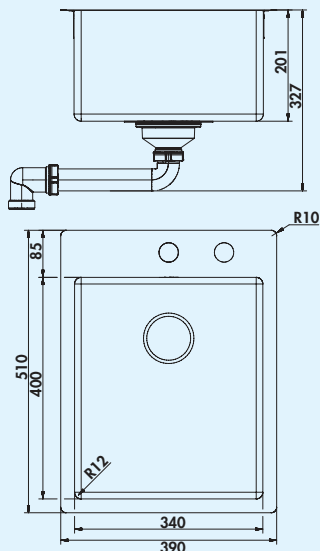
Pour la forme et le style, la nouvelle gamme d'éviers individuels à bloc de robinetterie intégrée mise sur une valeur haut de gamme avec un design minimaliste, de petits rayons de bacs et de bords ainsi qu'avec des qualités de sollicitation élevées du matériau en acier inoxydable d'1 mm d'épaisseur.

Un bouton-pression rond intégré de façon élégante et plate dans le bloc de robinetterie ouvre et ferme la robinetterie à excentrique à **soupape avec tamis affleurant le bord**. Le **trop-plein** discret s'intègre de façon **affleurante** dans la géométrie de l'évier. Le bord de l'évier fin permet un le montage plat en saillie ainsi qu'un montage affleurant.

Avec la finition ponçage humide, on obtient une structure fine, qui rend la surface moins sensible aux traces d'usure, facilite le nettoyage et permet à l'eau de mieux s'écouler.



No de com. 5011320



### Corno Piu PR2



Évier encastrable. Bac individuel. Soupape à tamis 3 1/2" à robinetterie à excentrique rotatif acier inoxydable et soupape à tamis affleurant le sol.

**Bord plat: également adapté pour le montage affleurant**

- adapté pour plans de travail d'une épaisseur de 10 mm à 40 mm
- dimension de découpe env. 375 x 495 mm (évier encastrable)

1013113 acier inox	576,47 €
1041130 lot (bac et robinetterie Fuoco 1)	772,70 €

#### Accessoires en option

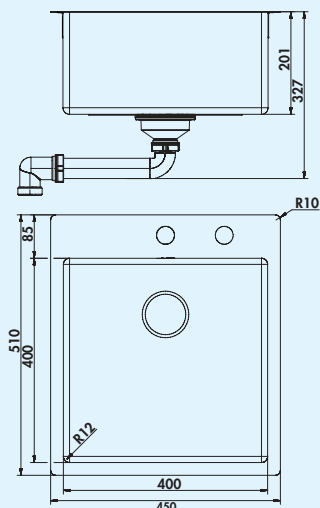
1013044 Plateau d'égouttage grand, acier inox	199,16 €
1013043 Plateau d'égouttage petit, acier inox	178,99 €
1013045 Planche à découper Matière en plastique, blanche	115,13 €
1013041 Filo égouttoir à vaisselle, acier inox	63,53 €

#### Recommandations

5011320 Fuoco 1, chrome, haute pression	204,03 €
---	----------



No de com. 5011320



## Corno Piu PR3



Évier encastrable. Bac individuel. Soupape à tamis 3 1/2" à robinetterie à excentrique rotatif acier inoxydable et soupape à tamis affleurant le sol.

**Bord plat: également adapté pour le montage affleurant**

- adapté pour plans de travail d'une épaisseur de 10 mm à 40 mm
- dimension de découpe env. 435 x 495 mm (évier encastrable)

1013114	acier inox	618,49 €
1041131	lot (bac et robinetterie Fuoco 1)	814,29 €

### Accessoires en option

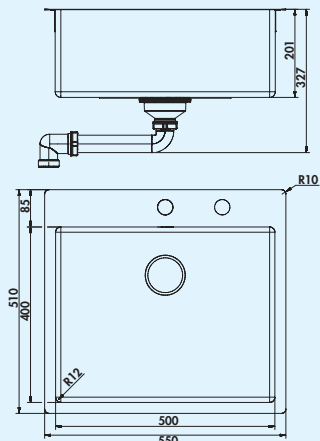
1013044	Plateau d'égouttage grand, acier inox	199,16 €
1013043	Plateau d'égouttage petit, acier inox	178,99 €
1013045	Planche à découper Matière en plastique, blanche	115,13 €
1013041	Filo égouttoir à vaisselle, acier inox	63,53 €

### Recommandations

5011320	Fuoco 1, chrome, haute pression	204,03 €
---------	---------------------------------	----------



No de com. 5011320



## Corno Piu PR4



Évier encastrable. Bac individuel. Bonde à panier 3 1/2" à robinetterie à excentrique rotatif acier inoxydable et soupape à tamis affleurant le sol.

**Bord plat: également adapté pour le montage affleurant**

- adapté pour plans de travail d'une épaisseur de 10 mm à 40 mm
- dimension de découpe env. 535 x 495 mm (évier encastrable)

1013112	acier inox	678,15 €
1041132	lot (bac et robinetterie Fuoco 1)	868,95 €

### Accessoires en option

1013044	Plateau d'égouttage grand, acier inox	199,16 €
1013043	Plateau d'égouttage petit, acier inox	178,99 €
1013045	Planche à découper Matière en plastique, blanche	115,13 €
1013041	Filo égouttoir à vaisselle, acier inox	63,53 €

### Recommandations

5011320	Fuoco 1, chrome, haute pression	204,03 €
---------	---------------------------------	----------




### Corno Piu PFU

La gamme d'éviers individuels Corno se caractérise par une géométrie symétrique des bords ainsi que les petits rayons des bacs et des bords. L'usinage précis du matériau en acier inoxydable d'une épaisseur de 1 mm garantit une qualité très élevée de sollicitation et d'utilisation.

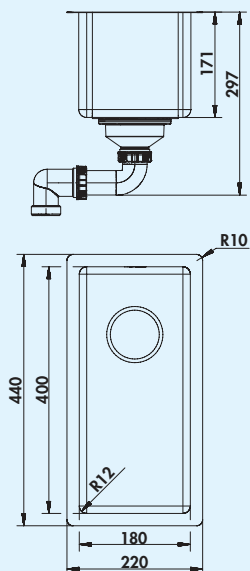
L'esthétique jusque dans les détails est soulignée par le **trop-plein affleurant intégré** ainsi que par la **soupape à tamis intégrée de façon affleurante**. Le bord fin sur tout le pourtour du bac permet un montage en saillie plat, un montage affleurant et un encastrement par le bas sans problème.

Avec la finition ponçage humide, on obtient une structure fine, qui rend la surface moins sensible aux traces d'usure, facilite le nettoyage de l'évier et permet à l'eau de mieux s'écouler.

**Adapté pour plans de travail d'une épaisseur de 10–40 mm (évier encastrable) et à partir de 20 mm (évier à encasturer par le bas).**



No de com. 1013048



### Corno Piu PFU1



Evier encastrable/à encasturer par le bas. Bac individuel. Robinetterie de vidage et de trop-plein 3 1/2" pour l'évier et soupape à tamis affleurant le sol. En cas d'utilisation des pinces de fixation jointes, la largeur d'encastrement nécessaire s'élève à env. resp. 30 mm par côté pour l'évier encastrable par le bas.

**Bord plat: également adapté pour le montage affleurant**

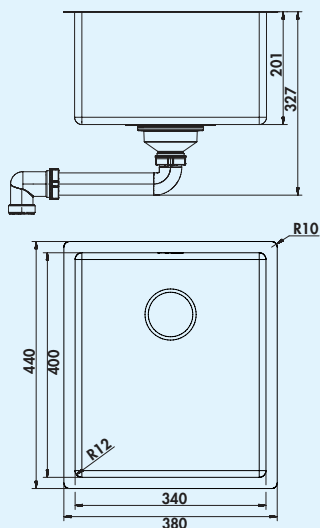
— dimension de découpe env. 210 x 430 mm (évier encastrable)

— dimension de découpe env. 181 x 401 mm (évier à encasturer par le bas)

**1013125** acier inox **356,30 €**

#### Accessoires en option

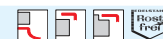
**1013048** Connecteur de bacs, blanc **27,98 €**



No de com. 5011308



### Corno Piu PFU2



Evier encastrable/à encastrer par le bas. Bac individuel. Robinetterie de vidage et de trop-plein 3 1/2" pour l'évier et soupape à tamis affleurant le sol. En cas d'utilisation des pinces de fixation jointes, la largeur d'encastrement nécessaire s'élève à env. resp. 30 mm par côté pour l'évier encastrable par le bas.

**Bord plat: également adapté pour le montage affleurant**

- dimension de découpe env. 370 x 430 mm (évier encastrable)
- dimension de découpe env. 341 x 401 mm (évier à encastrer par le bas)

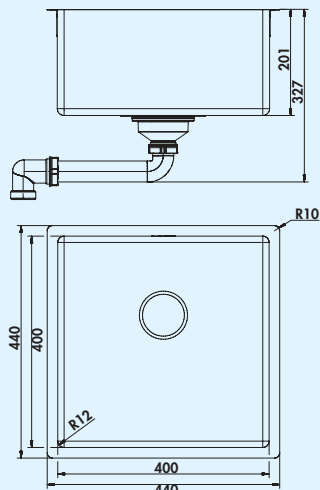
1013124	acier inox	377,31 €
1041133	lot (bac et robinetterie Mio 3)	593,89 €

#### Accessoires en option

1014046	Robinetterie à excentrique à bouton, acier inox, forage Ø 35 mm	56,30 €
1013044	Plateau d'égouttage grand, acier inox	199,16 €
1013043	Plateau d'égouttage petit, acier inox	178,99 €
1013045	Planche à découper Matière en plastique, blanche	115,13 €
1013041	Filo égouttoir à vaisselle, acier inox	63,53 €

#### Recommandations

5011308	Mio 3, chrome, haute pression	230,25 €
---------	-------------------------------	----------



No de com. 5011308



### Corno Piu PFU3



Evier encastrable/à encastrer par le bas. Bac individuel. Robinetterie de vidage et de trop-plein 3 1/2" pour l'évier et soupape à tamis affleurant le sol. En cas d'utilisation des pinces de fixation jointes, la largeur d'encastrement nécessaire s'élève à env. resp. 30 mm par côté pour l'évier encastrable par le bas.

**Bord plat: également adapté pour le montage affleurant**

- dimension de découpe env. 430 x 430 mm (évier encastrable)
- dimension de découpe env. 401 x 401 mm (évier à encastrer par le bas)

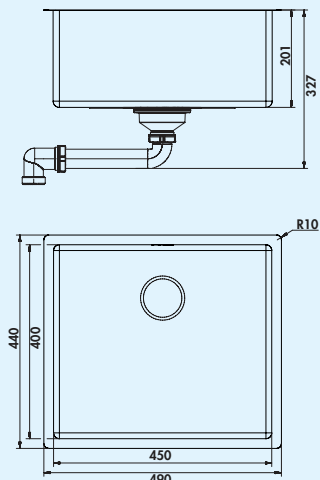
1013123	acier inox	393,28 €
1041134	lot (bac et robinetterie Mio 3)	612,62 €

#### Accessoires en option

1014046	Robinetterie à excentrique à bouton, acier inox, forage Ø 35 mm	56,30 €
1013044	Plateau d'égouttage grand, acier inox	199,16 €
1013043	Plateau d'égouttage petit, acier inox	178,99 €
1013045	Planche à découper Matière en plastique, blanche	115,13 €
1013041	Filo égouttoir à vaisselle, acier inox	63,53 €

#### Recommandations

5011308	Mio 3, chrome, haute pression	230,25 €
---------	-------------------------------	----------



No de com. 5011308



### Corno Piu PFU5



Evier encastrable/à encastrer par le bas. Bac individuel. Robinetterie de vidage et de trop-plein 3 1/2" pour l'évier et soupape à tamis affleurant le sol. En cas d'utilisation des pinces de fixation jointes, la largeur d'encastrement nécessaire s'élève à env. resp. 30 mm par côté pour l'évier encastrable par le bas.

**Bord plat: également adapté pour le montage affleurant**

- dimension de découpe env. 480 x 430 mm (évier encastrable)
- dimension de découpe env. 451 x 401 mm (évier à encastrer par le bas)

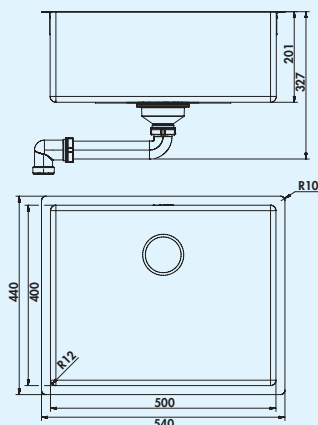
1013126	acier inox	399,16 €
1041135	lot (bac et robinetterie Mio 3)	619,97 €

#### Accessoires en option

1014046	Robinetterie à excentrique à bouton, acier inox, forage Ø 35 mm	56,30 €
1013044	Plateau d'égouttage grand, acier inox	199,16 €
1013043	Plateau d'égouttage petit, acier inox	178,99 €
1013045	Planche à découper Matière en plastique, blanche	115,13 €
1013041	Filo égouttoir à vaisselle, acier inox	63,53 €

#### Recommandations

5011308	Mio 3, chrome, haute pression	230,25 €
---------	-------------------------------	----------



No de com. 5011308

**Corno Piu PFU4**

Evier encastrable/à encastrer par le bas. Bac individuel. Robinetterie de vidage et de trop-plein 3 1/2" pour l'évier et soupape à tamis affleurant le sol. En cas d'utilisation des pinces de fixation jointes, la largeur d'encastrement nécessaire s'élève à env. resp. 30 mm par côté pour l'évier encastrable par le bas.

**Bord plat: également adapté pour le montage affleurant**

- dimension de découpe env. 530 x 430 mm (évier encastrable)
- dimension de découpe env. 501 x 401 mm (évier à encastrer par le bas)

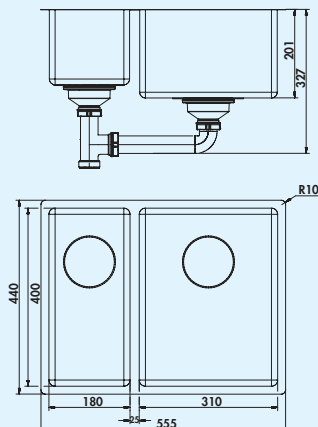
1013122	acier inox	409,24 €
1041141	lot (bac et robinetterie Mio 3)	629,90 €

**Accessoires en option**

1014046	Robinetterie à excentrique à bouton, acier inox, forage Ø 35 mm	56,30 €
1013044	Plateau d'égouttage grand, acier inox	199,16 €
1013043	Plateau d'égouttage petit, acier inox	178,99 €
1013045	Planche à découper Matière en plastique, blanche	115,13 €
1013041	Filo égouttoir à vaisselle, acier inox	63,53 €

**Recommandations**

5011308	Mio 3, chrome, haute pression	230,25 €
---------	-------------------------------	----------



No de com. 5011308

**Corno Piu PFU11**

Evier encastrable/à encastrer par le bas. Avec bac à restes. Les deux bacs avec robinetterie de vidage et de trop-plein 3 1/2" pour l'évier et soupape à tamis affleurant le sol. En cas d'utilisation des pinces de fixation jointes, la largeur d'encastrement nécessaire s'élève à env. resp. 30 cm par côté pour l'évier encastrable par le bas.

**Bord plat: également adapté pour le montage affleurant**

- dimension de découpe env. 545 x 430 mm (évier encastrable)
- dimension de découpe env. 516 x 401 mm (évier à encastrer par le bas)
- sans insert pour bac à restes

1013120	acier inox, bac/droite	795,80 €
1041144	lot (bac/droite et robinetterie Mio 3)	1013,22 €
1013121	acier inox, bac/gauche	795,80 €
1041145	lot (bac/gauche et robinetterie Mio 3)	1013,22 €

**Accessoires en option**

1013042	Insert Bac à restes, acier inox	200,00 €
1014046	Robinetterie à excentrique à bouton, acier inox, forage Ø 35 mm	56,30 €
1013044	Plateau d'égouttage grand, acier inox	199,16 €
1013043	Plateau d'égouttage petit, acier inox	178,99 €
1013045	Planche à découper Matière en plastique, blanche	115,13 €
1013041	Filo égouttoir à vaisselle, acier inox	63,53 €

**Recommandations**

5011308	Mio 3, chrome, haute pression	230,25 €
---------	-------------------------------	----------



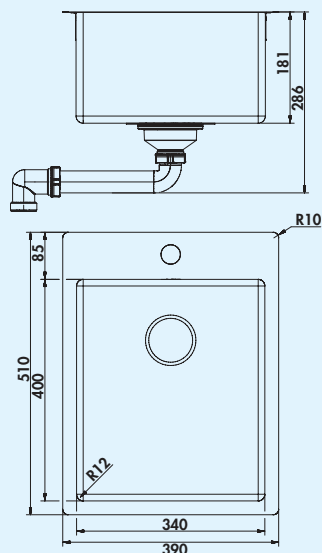


### Corno Basso PR

Le design épuré du bord périphérique du bac se poursuit dans le banc de robinetterie intégré de la série Corno Basso PR. Ainsi, tous les modèles d'éviers encastrables convainquant par leur minimalisme contemporain. Les combinaisons recommandées d'éviers et de robinetteries sont présentées sous forme d'offre par lots. Les éviers en acier inoxydable, rectilignes et symétriques, sont parfaitement adaptés pour un montage affleurant ou à plat. Les deux options garantissent une transition harmonieuse vers le plan de travail. Les modèles Corno Basso PR se caractérisent par les rayons de bacs et de bords typiques réduits des séries Corno. Grâce à la finition haut de gamme du matériau en acier inoxydable, ils sont vraiment résistants et faciles à entretenir.



No de com. 5011250



### Corno Basso PR2



Évier encastrable. Bac individuel. Robinetterie de vidage et de trop-plein 3½" pour l'évier.

**Bord plat: également adapté pour le montage affleurant**

- adapté pour plans de travail d'une épaisseur de 10 mm à 40 mm
- dimension de découpe env. 375 x 495 mm (évier encastrable)


1013144	acier inox	440,34 €
1041146	lot (bac et robinetterie Arco 1)	615,05 €

#### Accessoires en option

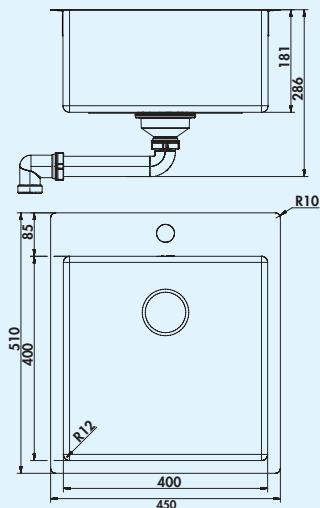
1013044	Plateau d'égouttage grand, acier inox	199,16 €
1013043	Plateau d'égouttage petit, acier inox	178,99 €
1013045	Planche à découper Matière en plastique, blanche	115,13 €
1013041	Filo égouttoir à vaisselle, acier inox	63,53 €

#### Recommandations

5011250	Arco 1, chrome, haute pression	174,71 €
---------	--------------------------------	----------



No de com. 5011250

**Corno Basso PR3**

Évier encastrable. Bac individuel. Robinetterie de vidage et de trop-plein 3 1/2" pour l'évier.

**Bord plat: également adapté pour le montage affleurant**

— adapté pour plans de travail d'une épaisseur de 10 mm à 40 mm  
— dimension de découpe env. 435 x 495 mm (évier encastrable)

1013145	acier inox	478,99 €
1041147	lot (bac et robinetterie Arco 1)	625,92 €

**Accessoires en option**

1013044	Plateau d'égouttage grand, acier inox	199,16 €
1013043	Plateau d'égouttage petit, acier inox	178,99 €
1013045	Planche à découper Matière en plastique, blanche	115,13 €
1013041	Filo égouttoir à vaisselle, acier inox	63,53 €

**Recommandations**

5011250	Arco 1, chrome, haute pression	174,71 €
---------	--------------------------------	----------





### Corno Basso

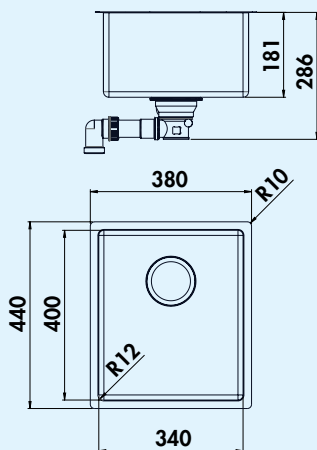
Avec sa conception, la nouvelle gamme Basso, avec des bacs individuels à encastrer et à installer par le bas, s'intègre dans le concept de design minimaliste Corno, marqué par un design aux lignes sans fioritures, à la géométrie symétrique des bords ainsi qu'avec de petits bacs et rayons des bords. Les valeurs comme les qualités élevées de sollicitation et d'utilisation sont garanties grâce à l'usinage particulièrement précis du matériau en acier inoxydable d'une épaisseur de 1 mm. Le bord fin sur tout le pourtour du bac permet un montage en saillie plat, un montage affleurant et un encastrement par le bas sans problème. Avec quatre dimensions de bacs et un lot de combinaisons de robinetteries, il est possible de réaliser une multitude de planifications de cuisines. Des accessoires en option comme la le bouton-poussoir en acier inoxydable, les bacs pour les restes, un plateau d'égouttement et une planche à découper viennent compléter le programme exclusif des propres marques Corno.

Avec la finition ponçage humide, on obtient une structure fine, qui rend la surface moins sensible aux traces d'usure, qui facilite le nettoyage de l'évier et qui permet à l'eau de mieux s'écouler.

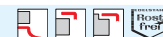
Les éviers sont adapté pour plans de travail d'une épaisseur de 10-40 mm (évier encastrable) et à partir de 20 mm (évier à encastrer par le bas).



No de com. 5011250



### Corno Basso 2



Evier encastrable/à encastrer par le bas. Bac individuel. Robinetterie de vidage et de trop-plein 3 1/2" pour l'évier. En cas d'utilisation des pinces de fixation jointes, la largeur d'encastrement nécessaire s'élève à env. resp. 30 mm par côté pour l'évier encastrable par le bas.

#### Bord plat: également adapté pour le montage affleurant


- dimension de découpe env. 370 x 430 mm (évier encastrable avec bac individuel)
- dimension de découpe env. 340 x 400 mm (évier à encastrer par le bas)

1013140	acier inox	331,93 €
1041113	lot (bac et robinetterie Arco 1)	502,84 €
<b>Accessoires en option</b>		
1014047	Robinetterie à excentrique à bouton, acier inox, forage Ø 35 mm	51,51 €
1013044	Plateau d'égouttage grand, acier inox	199,16 €
1013043	Plateau d'égouttage petit, acier inox	178,99 €
1013045	Planche à découper Matière en plastique, blanche	115,13 €
1013041	Filo égouttoir à vaisselle, acier inox	63,53 €
1013059	Robinetterie à excentrique à bouton de traction, acier inox, forage Ø 35 mm	99,16 €

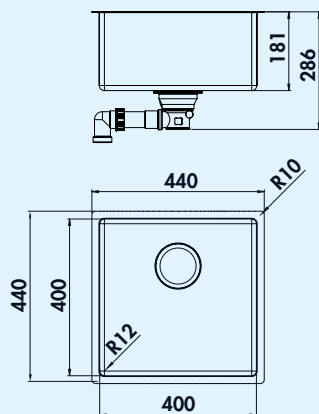
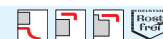
#### Recommandations

5011250	Arco 1, chrome, haute pression	174,71 €
---------	--------------------------------	----------





No de com. 5011250

**Corno Basso 3**

Evier encastrable/à encastrer par le bas. Bac individuel. Robinetterie de vidage et de trop-plein 3/2" pour l'évier. En cas d'utilisation des pinces de fixation jointes, la largeur d'encastrement nécessaire s'élève à env. resp. 30 mm par côté pour l'évier encastrable par le bas.

**Bord plat: également adapté pour le montage affleurant**

- dimension de découpe env. 430 x 430 mm (évier encastrable avec bac individuel)
- dimension de découpe env. 400 x 400 mm (évier à encastrer par le bas)

1013141 acier inox **344,54 €**

1041114 lot (bac et robinetterie Arco 1) **515,36 €**

**Accessoires en option**

1014047 Robinetterie à excentrique à bouton, acier inox, forage Ø 35 mm **51,51 €**

1013044 Plateau d'égouttage grand, acier inox **199,16 €**

1013043 Plateau d'égouttage petit, acier inox **178,99 €**


1013045 Planche à découper Matière en plastique, blanche **115,13 €**

1013041 Filo égouttoir à vaisselle, acier inox **63,53 €**

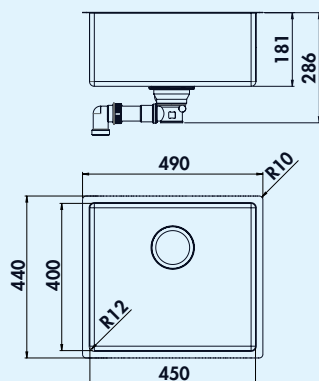
1013059 Robinetterie à excentrique à bouton de traction, acier inox, forage Ø 35 mm **99,16 €**

**Recommandations**

5011250 Arco 1, chrome, haute pression **174,71 €**



No de com. 5011250

**Corno Basso 5**

Evier encastrable/à encastrer par le bas. Bac individuel. Robinetterie de vidage et de trop-plein 3/2" pour l'évier. En cas d'utilisation des pinces de fixation jointes, la largeur d'encastrement nécessaire s'élève à env. resp. 30 mm par côté pour l'évier encastrable par le bas.

**Bord plat: également adapté pour le montage affleurant**

- dimension de découpe env. 480 x 430 mm (évier encastrable avec bac individuel)
- dimension de découpe env. 450 x 400 mm (évier à encastrer par le bas)

1013142 acier inox **368,07 €**

1041115 lot (bac et robinetterie Arco 1) **536,00 €**

**Accessoires en option**

1014047 Robinetterie à excentrique à bouton, acier inox, forage Ø 35 mm **51,51 €**

1013044 Plateau d'égouttage grand, acier inox **199,16 €**

1013043 Plateau d'égouttage petit, acier inox **178,99 €**

1013045 Planche à découper Matière en plastique, blanche **115,13 €**

1013041 Filo égouttoir à vaisselle, acier inox **63,53 €**

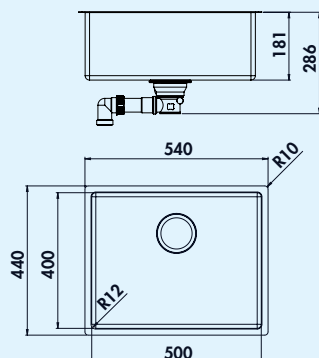
1013059 Robinetterie à excentrique à bouton de traction, acier inox, forage Ø 35 mm **99,16 €**

**Recommandations**

5011250 Arco 1, chrome, haute pression **174,71 €**



No de com. 5011250

**Corno Basso 4**

Evier encastrable/à encastrer par le bas. Bac individuel. Robinetterie de vidage et de trop-plein 3/2" pour l'évier. En cas d'utilisation des pinces de fixation jointes, la largeur d'encastrement nécessaire s'élève à env. resp. 30 mm par côté pour l'évier encastrable par le bas.

**Bord plat: également adapté pour le montage affleurant**

- dimension de découpe env. 530 x 430 mm (évier encastrable avec bac individuel)
- dimension de découpe env. 500 x 400 mm (évier à encastrer par le bas)

1013143 acier inox **373,95 €**

1041116 lot (bac et robinetterie Arco 1) **540,43 €**

**Accessoires en option**

1014047 Robinetterie à excentrique à bouton, acier inox, forage Ø 35 mm **51,51 €**

1013044 Plateau d'égouttage grand, acier inox **199,16 €**

1013043 Plateau d'égouttage petit, acier inox **178,99 €**

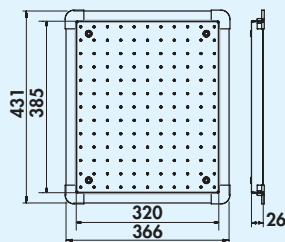
1013045 Planche à découper Matière en plastique, blanche **115,13 €**

1013041 Filo égouttoir à vaisselle, acier inox **63,53 €**

1013059 Robinetterie à excentrique à bouton de traction, acier inox, forage Ø 35 mm **99,16 €**

**Recommandations**

5011250 Arco 1, chrome, haute pression **174,71 €**

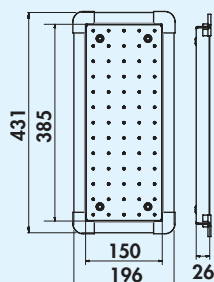


### Plateau d'égouttage grand

— 366 mm x 431 mm (L x P)

1013044 acier inox

199,16 €



### Plateau d'égouttage petit

— 196 mm x 431 mm (L x P)

1013043 acier inox

178,99 €

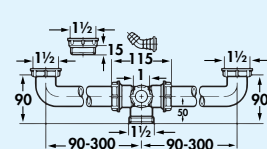



### Planche à découper Matière en plastique

— 320 mm x 420 mm (L x P)

1013045 blanche

115,13 €

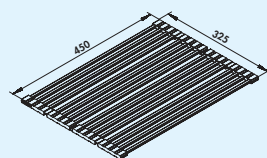


### Connecteur de bacs

Connecteur pour 2 bacs. Nécessaire quand deux éviers Corno doivent être reliés.

1013048 blanc

27,98 €



### Filo égouttoir à vaisselle

Tapis pliant. Pliable. Tiges creuses en acier inoxydable poli, logement en silicone noir, adapté aux aliments.

- pliable par segment
- acier inoxydable/silicone
- tiges creuses plates en bandes de silicone profilées
- anti-dérapant
- convient pour égouttoir ou plan de travail
- 325 x 450 mm (L x P)

1013041 acier inox

63,53 €



### Filso tapis d'égouttage

Tapis d'égouttage en silicone. Convient pour les éviers à encastrer par le bas et à montage affleurant.

- adapté aux aliments
- convient pour le lave-vaisselle
- résistance à la température -40 à 230 °C
- ne pas couper
- ne pas plier
- 415 x 390 mm (L x P)

1013058 anthracite

105,88 €



### Corno Ora

Le design intemporel et puriste du Corno Ora suit également le principe de base de la ligne Corno : pour réduire la forme et la fonction à l'essentiel. Le bord plat et les rayons étroits en (15 mm) sont les caractéristiques principales. La disposition ergonomique du bac profond et de la grande égouttoir, reliés par un rail de guidage le long de tout l'axe longitudinal pour le placement flexible d'une planche à découper, facilite les processus de travail pendant le rinçage et la préparation. La production d'acier inoxydable d'une épaisseur de 1 millimètre garantit une qualité et une stabilité dimensionnelle élevées lors du montage à fleur et en surface.

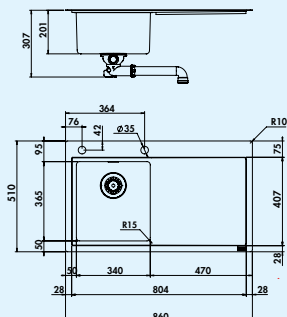
L'évier est équipé d'un bloc de robinetterie renforcé pour une fixation solide de la robinetterie. La surface de dépose est en outre munie d'un renforcement garantissant une stabilité accrue et une acoustique haut de gamme.



No de com. 1014042



No de com. 5011250



### Corno Ora



Évier encastrable. Avec surface d'égouttement. Soupape à tamis 3 1/2", robinetterie à excentrique rotatif.

#### Bord plat: également adapté pour le montage affleurant

- adapté pour plans de travail d'une épaisseur de 30 mm à 40 mm
- dimensions de découpe env. 840 x 490 mm (évier encastrable)

1014040	acier inox, bac/droite	798,32 €
1041126	lot (bac/droite et Arco 1)	967,19 €
1014041	acier inox, bac/gauche	798,32 €
1041127	lot (bac/gauche et Arco 1)	967,19 €

#### Accessoires en option

1014042	Plateau d'égouttage, acier inox	180,67 €
1014043	Planche à découper en plastique, blanche	121,85 €

#### Recommandations

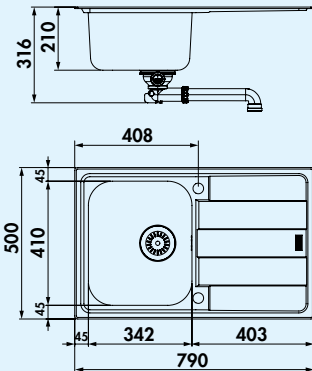
5011250	Arco 1, chrome, haute pression	174,71 €
---------	--------------------------------	----------





### Riva

La série d'éviers Riva impressionne par son design moderne et simple. Les éviers de la série Riva sont pour un montage plat dans le plan de travail.



No de com. 1014024



No de com. 5011060



### Riva 1



Évier encastrable. Avec surface d'égouttement, réversible. Soupape à tamis 3 1/2", robinetterie à excentrique rotatif.

- adapté pour plans de travail d'une épaisseur de 30 mm à 40 mm
- dimensions de découpe env. 770 x 480 mm

1014020 acier inox	270,59 €
1041050 lot (bac et robinetterie Drive 1)	405,59 €

#### Accessoires en option

1014024 Planche à découper, hêtre massif, 445 x 225 mm	138,66 €
1014014 Plateau d'égouttage, acier inox, 342 x 410 mm	134,45 €

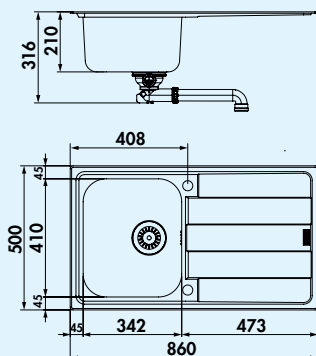
#### Recommandations

5011060 Drive 1, chrome, haute pression	141,18 €
---	----------

# NABER-CONTURA® Acier inox

No de Article/  
Commande Description

par unité H.T.



No de com. 1014024

No de com. 5011060



## Riva 2



Évier encastrable. Avec surface d'égouttement, réversible. Soupape à tamis 3 1/2", robinetterie à excentrique rotatif.

- adapté pour plans de travail d'une épaisseur de 30 mm à 40 mm
- dimensions de découpe env. 835 x 475 mm

1014021 acier inox 270,59 €

1041051 lot (bac et robinetterie Drive 1) 405,59 €

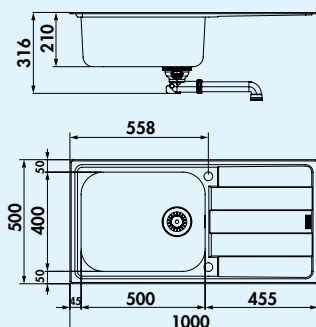
### Accessoires en option

1014024 Planche à découper, hêtre massif, 445 x 225 mm 138,66 €

1014014 Plateau d'égouttage, acier inox, 342 x 410 mm 134,45 €

### Recommandations

5011060 Drive 1, chrome, haute pression 141,18 €



No de com. 1014024

No de com. 5011060



## Riva 3



Évier encastrable. Avec surface d'égouttement, réversible. Soupape à tamis 3 1/2", robinetterie à excentrique rotatif.

- adapté pour plans de travail d'une épaisseur de 30 mm à 40 mm
- dimensions de découpe env. 975 x 475 mm

1014022 acier inox 413,45 €

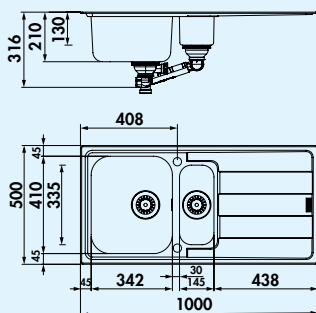
1041052 lot (bac et robinetterie Drive 1) 539,38 €

### Accessoires en option

1014024 Planche à découper, hêtre massif, 445 x 225 mm 138,66 €

### Recommandations

5011060 Drive 1, chrome, haute pression 141,18 €



No de com. 1014024

No de com. 5011064



## Riva 4



Évier encastrable. Avec surface d'égouttement en bac à restes, réversible. Soupape à tamis 3 1/2", robinetterie à excentrique rotatif dans le bac grand, bac à restes fermable.

- adapté pour plans de travail d'une épaisseur de 30 mm à 40 mm
- dimensions de découpe env. 975 x 475 mm
- sans insert pour bac à restes

1014023 acier inox 346,22 €

1041053 lot (bac et robinetterie Drive 2) 531,41 €

### Accessoires en option

1014024 Planche à découper, hêtre massif, 445 x 225 mm 138,66 €

1014014 Plateau d'égouttage, acier inox, 342 x 410 mm 134,45 €

1014013 Insert pour bac à restes, acier inox 96,64 €

### Recommandations

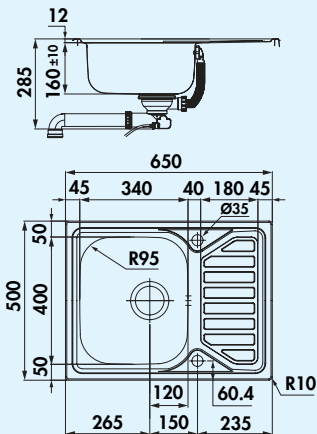
5011064 Drive 2, chrome, haute pression 193,28 €





### Nava

Ces éviers aux contours rythmiques complètent la gamme fonctionnelle, ce qui leur confère une grande résistance et durabilité.



No de com. 1015013



No de com. 5011060



### Nava 1



Évier encastrable. Avec surface d'égouttement, réversible. Soupape à tamis 3 1/2", robinetterie à excentrique rotatif.

- adapté pour plans de travail d'une épaisseur de 17 mm à 40 mm
- dimensions de découpe env. 630 x 480 mm

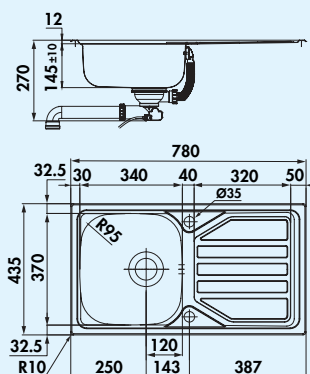
1015040 acier inox	256,30 €
1041064 lot (bac et robinetterie Drive 1)	386,55 €

#### Accessoires en option

1015013 Planche à découper en verre, noir, 485 x 300 mm	121,01 €
---	----------

#### Recommandations

5011060 Drive 1, chrome, haute pression	141,18 €
---	----------



No de com. 5011060



## Nava 2



Évier encastrable. Avec surface d'égouttement, réversible. Soupape à tamis 3 1/2", robinetterie à excentrique rotatif.

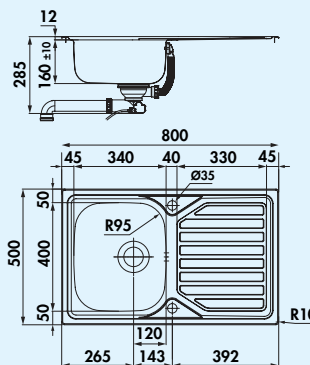
- adapté pour plans de travail d'une épaisseur de 17 mm à 40 mm
- dimensions de découpe env. 760 x 415 mm

1015041 acier inox 195,80 €

1041062 lot (bac et robinetterie Drive 1) 328,56 €

### Recommandations

5011060 Drive 1, chrome, haute pression 141,18 €



No de com. 1015013



No de com. 5011060



## Nava 3



Évier encastrable. Avec surface d'égouttement, réversible. Soupape à tamis 3 1/2", robinetterie à excentrique rotatif.

- adapté pour plans de travail d'une épaisseur de 17 mm à 40 mm
- dimensions de découpe env. 780 x 480 mm

1015042 acier inox 265,55 €

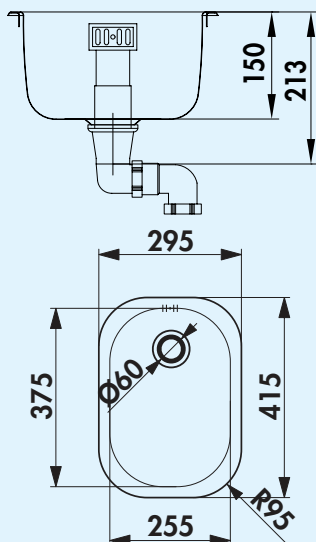
1041063 lot (bac et robinetterie Drive 1) 396,56 €

### Accessoires en option

1015013 Plaque à découper en verre, noir, 485 x 300 mm 121,01 €

### Recommandations

5011060 Drive 1, chrome, haute pression 141,18 €



## Standard S1

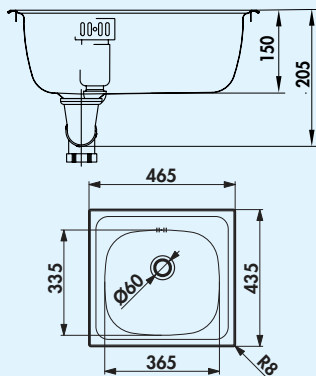


Évier encastrable. Bac individuel. Robinetterie 1 1/2" d'écoulement et de trop-plein.  
— adapté pour plans de travail d'une épaisseur de 30 mm à 40 mm  
— dimensions de découpe selon le gabarit

**1016056** acier inox **188,24 €**

### Pièces de rechange

**1016058** Pièces de rechange raccords d'écoulement, soupape d'écoulement et de trop-plein 1 1/2" **13,28 €**

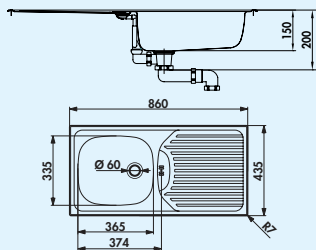


## Standard S2



Évier encastrable. Bac individuel. Robinetterie 1 1/2" d'écoulement et de trop-plein.  
— adapté pour plans de travail d'une épaisseur de 30 mm à 40 mm  
— dimensions de découpe env. 445 x 415 mm

**1016057** acier inox **173,95 €**



## Standard S3



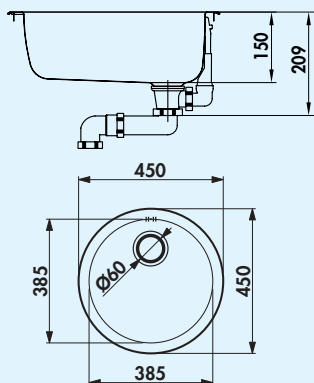
Évier encastrable. Avec surface d'égouttement, réversible. Robinetterie 1 1/2" d'écoulement et de trop-plein, y compris trop-plein dans la surface d'égouttement.  
— adapté pour plans de travail d'une épaisseur de 30 mm à 40 mm  
— dimensions de découpe env. 840 x 415 mm

**1016042** acier inox **125,00 €**

# NABER-CONTURA<sup>®</sup> Acier inox

No de Article/  
Commande Description

par unité H.T.



## Standard S8



Évier encastrable. Bac rond individuel. Robinetterie 1 1/2" d'écoulement et de trop-plein.

- adapté pour plans de travail d'une épaisseur de 30 mm à 40 mm
- dimensions de découpe selon le gabarit

1016108 acier inox 167,23 €

## Pièces de rechange Raccords d'écoulement

### Pour Corno Turno 50/60, Basso:

1013057 Bonde à panier 3 1/2", robinetterie à excentrique à bouton 94,96 €

### Pour Corno Piu PR 2-4:

1014045 Bonde à panier 3 1/2", robinetterie à excentrique à bouton 94,96 €

### Pour Corno Piu PFU 1-5:

1010048 soupape d'écoulement et de trop-plein 3 1/2" 33,19 €

### Pour Corno Piu PFU 11:

1010047 soupape d'écoulement et de trop-plein 3 1/2" 50,34 €

### Pour Corno Basso:

1010046 soupape d'écoulement et de trop-plein 3 1/2" 31,51 €

### Pour Corno Ora

1014044 Bonde à panier 3 1/2", robinetterie à excentrique à bouton 105,88 €

### Nava 1-3:

1010050 Bonde à panier 3 1/2", robinetterie excentr. rota. 76,22 €

### Pour Riva 1-3:

1014090 Bonde à panier 3 1/2", robinetterie excentr. rota. 51,60 €

### Pour Riva 4:

1014091 Bonde à panier 3 1/2", robinetterie excentr. rota. 71,18 €

### Pour Standard S1, Standard S2, Standard S8:

1016058 soupape d'écoulement et de trop-plein 1 1/2" 13,28 €

### Pour Standard S3:

1016041 soupape d'écoulement et de trop-plein 1 1/2" 22,94 €

# NABER-CONTURA®

## Céramique

Polyvalent et cohérent



PickUP E	Page 33
PickUP F	Page 34
PickUP U	Page 35
LineUP 2E	Page 36
LineUP 2F	Page 37
LineUP 1E	Page 38
LineUP 1F	Page 39
Filo égouttoir à vaisselle	Page 40
Filso tapis d'égouttage	Page 40
Plaque de recouvrement pour l'écoulement de l'évier	Page 40
Excentrique rotatif premium	Page 40
Insert bac	Page 40
Planche à découper en bambou	Page 40
Eviers à bacs	Page 41
Patera 40	Page 43
Lavara 60	Page 44

# NABER-CONTURA®

## Céramique

PickUP + LineUP –  
Céramique élégante quant une  
qualité maximale est requise

Les nouvelles gammes d'éviers en céramique **PickUP + LineUP de Naber** gagnent à tous points de vue. Le grès cérame de haute qualité est fabriqué de manière artisanale avec un soin particulier. Chaque produit est soigneusement coulé, poli, émaillé, cuit, rectifié et testé avec soin. Il en résulte une résistance spéciale et la sécurité nécessaire pour résister aux exigences les plus extrêmes.

Les éviers de cuisine en céramique **PickUP + LineUP** sont incroyablement résistants ! Les éviers peuvent être nettoyés particulièrement facilement et sans effort et sont totalement inodores et sans goût. Grâce à leur grande résistance aux rayures, les éviers peuvent même être utilisés comme surface de coupe. Les éviers **PickUP + LineUP** sont résistants aux chocs et

au froid, à la chaleur et aux acides. Même les aliments ou les produits chimiques domestiques à forte intensité de couleur ne laissent aucune trace !

Cinq coloris, une gamme de formes attrayantes et jusqu'à trois modes de montage différents créent de la variété. Le choix des coloris est documenté de manière impressionnante et concrète dans le livret d'échantillons.

Les éviers en céramique **PickUP + LineUP de Naber** s'intègrent dans les cuisines de tous les styles et deviennent rapidement un objet de valeur, pratique et esthétique.

### Livret d'échantillons

No de commande 1090007



### Coloris

blanc brillant

blanc mat

lave

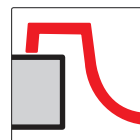
ardoise

nero

### Garantie étendue

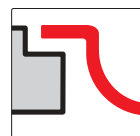
En raison de leur insensibilité extraordinaire et de leur excellente qualité d'utilisation, nous offrons une **garantie de 5 ans** contre les défauts de fabrication sur les éviers de luxe en céramique PickUP + LineUP.

### Modes de montage



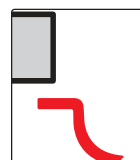
#### Montage par le haut

Éviers avec bord extérieur profilé classique pour une large gamme d'utilisations quotidiennes. Installation rapide et facile dans tous les types de plans de travail.



#### Montage encastré

Le montage encastré réunit l'évier et le plan de travail dans une combinaison élégante et offre un confort maximal.



#### Éviers pour un montage affleurant par le bas

Des plans de travail fermés en continu avec des lavabos encastrés classiques soulignent le matériau du plan de travail et offrent un confort sans bords gênants.

Brochure informative  
[naber.com/fr/downloads/](http://naber.com/fr/downloads/)

## PickUP

Céramique haut de gamme, design futé – exceptionnellement pratique pour un usage quotidien





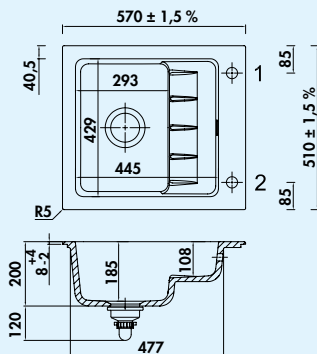
### PickUP E

La prise de conscience croissante pour une utilisation de l'eau permettant de ménager les ressources attire l'attention sur des concepts d'éviers futés comme PickUP E. Une céramique haut de gamme et une surface de dépose intégrée au bac rendent cet évier encastrable si exceptionnel. Pas besoin de toujours remplir totalement le bac pour nettoyer quelques verres, tasses et couverts et pour les égoutter sur le deuxième niveau situé au-dessous – qui peut également être utilisé comme surface de dépose pratique pour les légumes lavés ou les restes. Même le lavage d'une plaque de four fait partie intégrante de la solution créative de la géométrie à bac unique pour la vaisselle à la main tout en économisant de l'eau. Disponible en cinq variantes de couleurs, PickUP E, l'évier encastrable affleurant les bords, s'intègre à tous les concepts d'ameublement modernes.

Nous conseillons d'utiliser une robinetterie avec un écoulement extractible ou une douchette.

**Garantie du fabricant de 5 ans (pièces d'usure exclues)**

**Design by Hans Winkler Design, Grafenau.**



No de com. 1091038

No de com. 5011252



### PickUP E



Évier encastrable. Céramique, bac individuel avec un deuxième niveau, réversible, soupape à tamis 3 1/2" avec robinetterie premium à excentrique rotatif chromée, forage du trou 1+2 déjà foré.

- adapté pour plans de travail d'une épaisseur à partir de 30 mm
- dimensions de découpe env. 540 x 480 mm, R 5 mm


1091001	blanc brillant	924,37 €
1091002	ardoise	924,37 €
1091003	nero	924,37 €
1091004	lave	924,37 €
1091005	mat blanc	924,37 €

#### Accessoires en option

1091038	Insert bac, acier inox	180,67 €
1091039	Planche à découper en bambou, huilé	167,23 €

#### Recommandations

5011252	Arco 2, chrome, haute pression	230,50 €
---------	--------------------------------	----------



### PickUP F

En tant que variante encastrable affleurant les surfaces, PickUP F mise sur la tendance de l'intégration dans le plan de travail sans angles. La partie optique ne met pas seulement l'espace en valeur de façon stylée. Il est également plus facile à nettoyer – un argument de confort indéniable pour la planification de cuisines. PickUP F est également disponible en cinq couleurs et permet donc des mises en valeur individuelles supplémentaires.

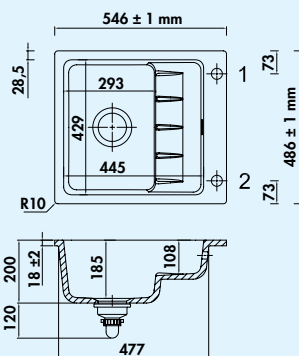
Nous conseillons d'utiliser une robinetterie avec un écoulement extractible ou une douchette.

**Évier avec bord extérieur fraisé pour un montage affleurant les surfaces. Épaisseur du plan de travail min. 30 mm.**

**Attention: un chanfrein de 2 mm x 45° doit être apposé sur la découpe sur le bord supérieur!**

**Garantie du fabricant de 5 ans (pièces d'usure exclues)**

**Design by Hans Winkler Design, Grafenau.**



No de com. 1091038



No de com. 5023125



blanc brillant

ardoise

nero

lave

blanc mat

### PickUP F



Évier encastrable pour un montage affleurant. Céramique, bac individuel avec un deuxième niveau, réversible, soupape à tamis 3 1/2" avec robinetterie premium à excentrique rotatif chromée, forage du trou 1 + 2 déjà foré.

– adapté pour plans de travail d'une épaisseur à partir de 30 mm

– requière une rainure sur tout le pourtour ou des traverses de support (profondeur rainure 25 mm, largeur rainure 8 mm)

– dimensions de découpe env. 550 x 490 mm, R 12 mm

1091011 blanc brillant	1004,20 €
1091012 ardoise	1004,20 €
1091013 nero	1004,20 €
1091014 lave	1004,20 €
1091015 blanc mat	1004,20 €


#### Accessoires en option

1091038 Insert bac, acier inox	180,67 €
1091039 Planche à découper en bambou, huilé	167,23 €

#### Recommandations

5023125 Steel 2, acier inox, haute pression	473,11 €
---	----------





### PickUP U

Conçu pour le montage par le bas sans bords, les contours de l'évier du PickUP U s'intègrent parfaitement aux bords de découpe du plan de travail. L'esthétique à l'état pur, qui dégage une impression plus généreuse de l'espace occupé par l'évier grâce à un style épuré élégant. Les planificateurs l'apprécient énormément en combinaison avec des plans de travail en pierre, béton et matériaux céramiques. Le concept tendance en cinq couleurs du PickUP U propose de nombreuses possibilités d'agencement.


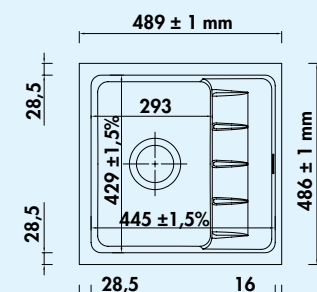
Nous conseillons d'utiliser une robinetterie avec un écoulement extractible ou une douchette.

Évier avec un bord extérieur fraisé pour un montage par le bas. Épaisseur du plan de travail min. 30 mm. Si l'évier à encastrer par le bas est collé, il est possible d'utiliser des plans de travail plus fins.


En raison de la tolérance, nous vous recommandons d'effectuer la découpe en fonction du bac fourni.

Garantie du fabricant de 5 ans (pièces d'usure exclues)

Design by Hans Winkler Design, Grafenau.



No de com. 5011252



### PickUP U




Évier à encastrer par le bas. Céramique, bac individuel avec un deuxième niveau, réversible, soupape à tamis 3 1/2" avec robinetterie premium à excentrique rotatif chromée, sans forage de trou.

- adapté pour plans de travail d'une épaisseur à partir de 30 mm
- dimensions de découpe env. 433 x 417 mm, R 19 mm
- pas de plage de robinetterie: forages pour la robinetterie et l'excentrique prévu ans le plan de travail
- matériaux de fixation compris

1091021	blanc brillant	1138,66 €
1091022	ardoise	1138,66 €
1091023	nero	1138,66 €
1091024	lave	1138,66 €
1091025	blanc mat	1138,66 €

### Recommandations

5011252	Arco 2, chrome, haute pression	230,50 €
---------	--------------------------------	----------

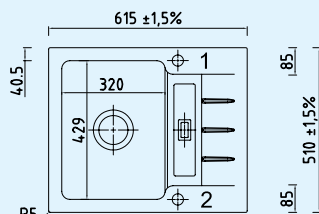


### LineUP 2E

Évier encastrable haut de gamme en céramique dans un look moderne. Un bac profond et une petite surface d'égouttement intégrée légèrement inclinée à creux d'égouttement pratique déterminent le langage clair des formes de la nouvelle gamme de modèles. L'évier en appui sur le bord, conçu de façon constructive, s'élargit avec une épaisseur continue du matériau dans le domaine du bloc de robinetterie. LineUP 2E, planifiable de façon réversible et livrable en cinq variantes de couleurs, répond à toutes les exigences en matière d'ameublement et d'équipement de petites zones pour faire la vaisselle.

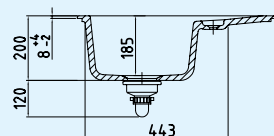
**Garantie du fabricant de 5 ans (pièces d'usure exclues)**

Design by Hans Winkler Design, Grafenau.



No de com. 1091038

No de com. 5011320



### LineUP 2E

Évier encastrable. Céramique, bac individuel avec petite surface d'égouttement, réversible, soupape à tamis 3 1/2" avec robinetterie premium à excentrique rotatif chromée, forage du trou 1 + 2 déjà foré.

- adapté pour plans de travail d'une épaisseur à partir de 30 mm
- dimensions de découpe env. 585 x 480 mm, R 5 mm



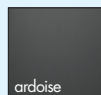
1091041	blanc brillant	895,80 €
1091042	ardoise	895,80 €
1091043	nero	895,80 €
1091044	lave	895,80 €
1091045	blanc mat	895,80 €


#### Accessoires en option

1091038	Insert bac, acier inox	180,67 €
1091039	Planche à découper en bambou, huilé	167,23 €

#### Recommandations

5011320	Fuoco 1, chrome, haute pression	204,03 €
---------	---------------------------------	----------





### LineUP 2F

Avec la solution à encastrer affleurante, LineUP 2F mise sur les avantages pratiques et optiques d'un montage sans bord.

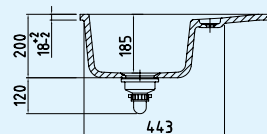
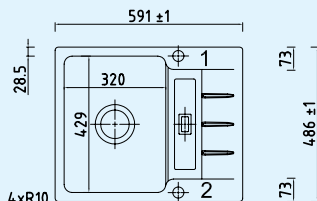

Un bac profond et une petite surface d'égouttement intégrée légèrement inclinée à creux d'égouttement pratique déterminent le langage clair des formes de la nouvelle gamme de modèles. LineUP 2F comme solution fonctionnelle confortable, planifiable de façon réversible et livrable en cinq variantes de couleurs, répond à toutes les exigences en matière d'ameublement et d'équipement de petites zones pour faire la vaisselle

**Évier à bord extérieur fraisé pour un montage affleurant. Épaisseur du plan de travail min. 30 mm.**


**Attention: Un chanfrein de 2 mm x 45° doit être posé sur la découpe sur le bord supérieur!**

**Garantie du fabricant de 5 ans (pièces d'usure exclues)**

**Design by Hans Winkler Design, Grafenau.**



No de com. 1091038



No de com. 5011320



### LineUP 2F

Évier encastrable pour un montage affleurant. Céramique, bac individuel avec petite surface d'égouttement, réversible, soupape à tamis 3 1/2" avec robinetterie premium à excentrique rotatif chromée, forage du trou 1 + 2 déjà foré.

- adapté pour plans de travail d'une épaisseur à partir de 30 mm
- requière une rainure sur tout le pourtour ou des traverses de support (profondeur rainure 25 mm, largeur rainure 8 mm)
- dimensions de découpe env. 595 x 490 mm, R 12 mm

1091046	blanc brillant	983,19 €
1091047	ardoise	983,19 €
1091048	nero	983,19 €
1091049	lave	983,19 €
1091050	blanc mat	983,19 €

#### Accessoires en option

1091038	Insert bac, acier inox	180,67 €
1091039	Planche à découper en bambou, huilé	167,23 €

#### Recommandations

5011320	Fuoco 1, chrome, haute pression	204,03 €
---------	---------------------------------	----------

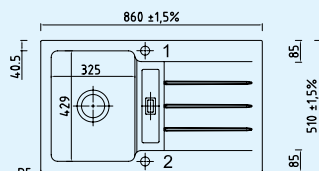


## LineUP 1E

La variante de modèle à encastrer en appui offre plus de place pour déposer la vaisselle et les casseroles et pour préparer les repas. LineUP 1E, comme solution fonctionnelle Confortplus, planifiable de façon réversible et livrable en cinq variantes de couleurs, répond à toutes les exigences en matière d'ameublement et d'équipement de petites zones pour faire la vaisselle.

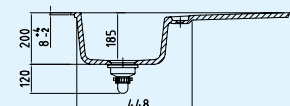
**Garantie du fabricant de 5 ans (pièces d'usure exclues)**

**Design by Hans Winkler Design, Grafenau.**



No de com. 1091038

No de com. 5011308



## LineUP 1E



Évier encastrable. Céramique, bac individuel avec surface d'égouttement, réversible, soupape à tamis 3 1/2" avec robinetterie premium à excentrique rotatif chromée, forage du trou 1 + 2 déjà foré.

- adapté pour plans de travail d'une épaisseur à partir de 30 mm
- dimensions de découpe env. 830 x 480 mm, R 5 mm

1091051 blanc brillant	1046,22 €
1091052 ardoise	1046,22 €
1091053 nero	1046,22 €
1091054 lave	1046,22 €
1091055 blanc mat	1046,22 €

### Accessoires en option

1091038 Insert bac, acier inox	180,67 €
1091039 Planche à découper en bambou, huilé	167,23 €

### Recommandations

5011308 Mio 3, chrome, haute pression	230,25 €
---------------------------------------	----------



### LineUP 1F

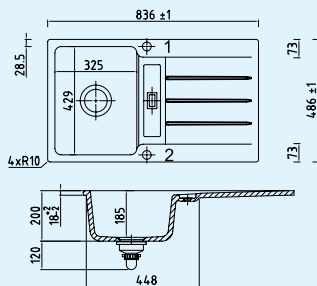
La variante de modèle affleurant en appui offre plus de place pour déposer la vaisselle et les casseroles et pour préparer les repas. LineUP 1F, comme solution fonctionnelle Confortplus, planifiable de façon réversible et livrable en cinq variantes de couleurs, répond à toutes les exigences en matière d'ameublement et d'équipement de petites zones pour faire la vaisselle.

Évier à bord extérieur fraisé pour un montage affleurant. Épaisseur du plan de travail min. 30 mm.

**Attention: Un chanfrein de 2 mm x 45° doit être posé sur la découpe sur le bord supérieur!**

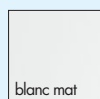

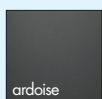

Garantie du fabricant de 5 ans (pièces d'usure exclues)

Design by Hans Winkler Design, Grafenau.



No de com. 1091038

No de com. 5011308



### LineUP 1F



Évier encastrable pour un montage affleurant. Céramique, bac individuel avec surface d'égouttement, réversible, soupape à tamis 3 1/2" avec robinetterie premium à excentrique rotatif chromée, forage du trou 1 + 2 déjà foré.

- adapté pour plans de travail d'une épaisseur à partir de 30 mm
- requière une rainure sur tout le pourtour ou des traverses de support (profondeur rainure 25 mm, largeur rainure 8 mm)
- dimensions de découpe env. 840 x 490 mm, R 12 mm

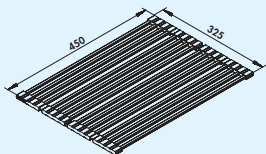
1091056	blanc brillant	1147,06 €
1091057	ardoise	1147,06 €
1091058	nero	1147,06 €
1091059	lave	1147,06 €
1091060	blanc mat	1147,06 €

#### Accessoires en option

1091038	Insert bac, acier inox	180,67 €
1091039	Planche à découper en bambou, huilé	167,23 €

#### Recommandations

5011308	Mio 3, chrome, haute pression	230,25 €
---------	-------------------------------	----------



### Filo égouttoir à vaisselle



Tapis pliant. Pliable. Tiges creuses en acier inoxydable poli, logement en silicone noir, adapté aux aliments.

- pliable par segment
- acier inoxydable/silicone
- tiges creuses plates en bandes de silicone profilées
- anti-dérapant
- convient pour égouttoir ou plan de travail
- 325 x 450 mm (L x P)

1013041 acier inox

63,53 €



### Filso tapis d'égouttage

Tapis d'égouttage en silicone. Convient pour les éviers à encastrer par le bas et à montage affleurant.

- adapté aux aliments
- convient pour le lave-vaisselle
- résistance à la température -40 à 230 °C
- ne pas couper
- ne pas plier
- 415 x 390 mm (L x P)

1013058 anthracite

105,88 €



### Plaque de recouvrement pour l'écoulement de l'évier



1091030	acier inoxydable brillant	32,77 €
1091031	acier inox brossé	34,87 €
1091032	céramique, blanc brillant	71,85 €
1091033	céramique, ardoise	71,85 €
1091034	céramique, nero	71,85 €
1091035	céramique, lave	71,85 €
1091040	céramique, blanc mat	71,85 €



### Excentrique rotatif premium



Pour éviers PickUP/LineUP.

Pour une robinetterie en acier inox ou couleur acier inox, nous recommandons l'excentrique rotatif en acier inox.

1091027	nero	63,87 €
1091037	acier inox	63,87 €
1091036	chrome	54,62 €



### Insert bac



Insert bac, acier inox.

- 130 x 410 mm (L x P)

1091038 acier inox

180,67 €



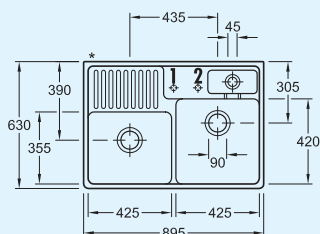
### Planche à découper en bambou

Planche à découper en bambou, huilé.

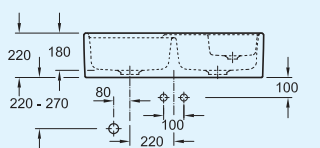
- 300 x 460 mm (L x P)

1091039 huilé

167,23 €



No de com. 1094063



### Évier à deux bacs



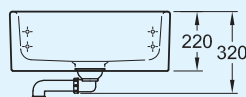
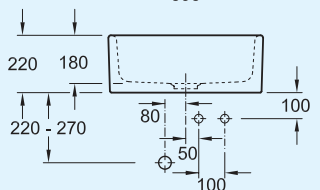
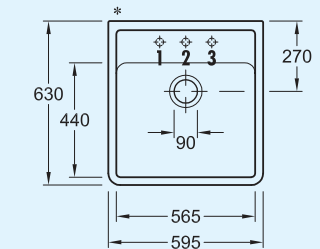
Évier, céramique. Double bac, y compris bac à restes, clair. Soupape à tamis 3 1/2", robinetterie à excentrique rotatif, chromé et lot de fixation pour le montage sur un élément bas.

- l'arrière de l'évier n'est pas émaillé et est muni de deux forages de fixation
- l'évier est livré avec 2 trous forés (1 + 2)
- **Veillez indiquer si vous ne souhaitez pas de forage de trous.**
- **avec insert pour bac à restes**

1094051 blanc brillant	1613,45 €
1094067 graphite	1613,45 €

#### Accessoires en option

1094063 Panier en fil de fer, acier inox	176,47 €
1094064 Lot de fixation pour montage mural	184,87 €



### Évier à bac unique



Évier, céramique. Bac individuel. Soupape à tamis 3 1/2", robinetterie à excentrique rotatif, chromé, poignée rotative couleur acier inox, lot de fixation pour le montage sur un élément bas.

- la face arrière de l'évier n'est pas émaillée
- l'évier est livré avec 2 trous forés (1 + 2)
- **Veillez indiquer si différent forage de trou (1, 2 ou 3) ou pas de forage est souhaité.**

1094020 blanc brillant	934,45 €
1094069 graphite	934,45 €

#### Accessoires en option

1094064 Lot de fixation pour montage mural	184,87 €
--	----------

# NABER-CONTURA®

## Céramique

Lavara/Patera –  
Éviers en saillie  
pour un mode de vie stylé



**Lavara et Patera**, le plaisir à l'état pur! Les éviers en saillie en grès cérame haut de gamme ont une magnifique forme intemporelle dans une qualité de céramique hors norme.

Ils comptent ainsi parmi les détails soigneusement sélectionnés d'une ambiance du

bain. Les variantes de couleur modernes garantissent une liaison sans heurt avec tous les intérieurs haut de gamme. Que ce soit rond ou angulaire, avec la robinetterie parfaitement adaptée, aux formes bien pensées, on obtient un ensemble qui confère une élégance discrète à l'intérieur.



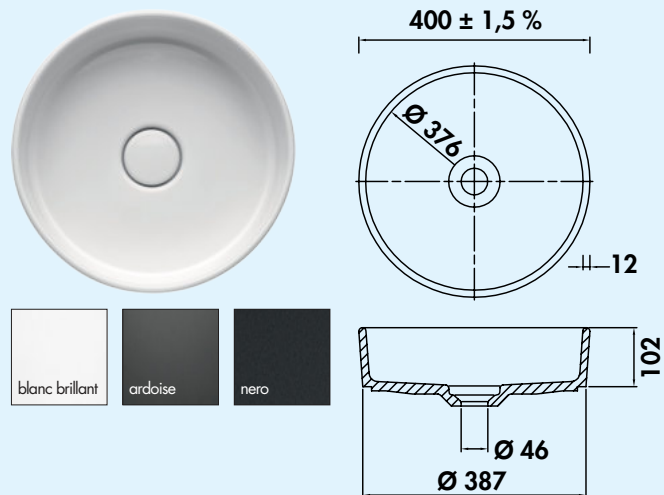
### Coloris

blanc brillant

ardoise

nero





### Patera 40

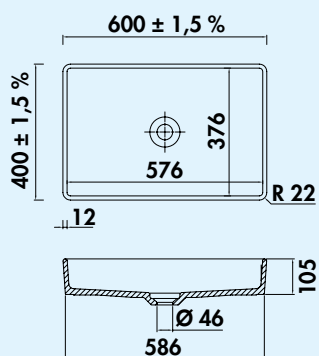
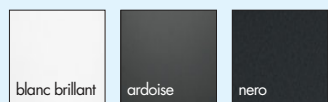
Lavabo rond en saillie. Céramique.

- écoulement avec recouvrement en céramique compris
- dimensions de découpe env. Ø 357 mm
- lavabo non obturable

**Vous trouverez des robinetteries de salle de bain adaptées dans le catalogue 1**  
Page 113-120/24 FR.

**Vous trouverez des obturateurs d'odeur adaptés dans le catalogue 2**  
Pages 116/24 FR.

1091100	blanc brillant	890,76 €
1091101	ardoise	970,59 €
1091102	nero	970,59 €



### Lavara 60

Lavabo en saillie carré. Céramique.

- écoulement avec recouvrement en céramique compris
- dimensions de découpe env. 555 x 355 mm
- **lavabo non obturable**

**Vous trouverez des robinetteries de salle de bain adaptées dans le catalogue 1**  
Page 113-120/24 FR.

**Vous trouverez des obturateurs d'odeur adaptés dans le catalogue 2**  
Pages 116/24 FR.

1091110	blanc brillant	1099,16 €
1091111	ardoise	1239,50 €
1091112	nero	1239,50 €

# Composite NABER-CONTURA®

Cin-Nagranit –  
une séduction pour les sens



■ Angola 100	Page 47
Angola 100 L	Page 48
Angola 150	Page 49
Corto 615	Page 50
Corto 780	Page 51
Angola 40	Page 52
Angola 56	Page 53
Singoli 600	Page 54
Bac d'égouttement en acier inoxydable	Page 557
Lot d'entretien Cin-Nagranit	Page 55
Filo égouttoir à vaisselle	Page 55
Filso tapis d'égouttage	Page 55
Pièces de rechange	Page 55

# NABER-CONTURA® Composite

## Cin Nagraanit – une séduction pour les sens

Les éviers Cin-Nagraanit sont un excellent choix pour une parfaite harmonie entre attractivité sensorielle et aspects rationnels. Le choix du matériau composite des éviers va de soi : il propose des avantages que la combinaison des autres matériaux n'offre pas.

La résistance exceptionnelle a la priorité absolue. Les éviers Cin-Nagraanit s'inspirent de la nature et sont fabriqués avec un pourcentage élevé de quartz avec une technique ultra-moderne. Cin-Nagraanit résiste à l'eau, aux égratignures et aux taches. Il ne gonfle pas, est facile à nettoyer, répond aux exigences de la loi sur les denrées alimentaires et est extrêmement durable. Cin-Nagraanit conserve l'intensité de ses couleurs et sa beauté, même après une utilisation pendant des années.

Les éviers Cin-Nagraanit, à l'aspect tactile doux envoûtant, garantissent une surface incomparablement douce et une gamme de couleurs et de formes variées. La valise spéciale d'échantillons Cin-Nagraanit en donne un

excellent aperçu. Des impulsions haptiques et visuelles émotionnelles permettent d'apprendre à connaître de façon impressionnante la surface robuste et soyeuse des éviers, qui invite à la découverte.

Des lignes aux contours bien définis et les couleurs élégantes et discrètes du granite permettent de soutenir l'intégration créative des éviers Cin-Nagraanit dans toutes les cuisines, peu importe le style. Afin de pouvoir mettre en œuvre les souhaits d'agencement les plus variés, les éviers Cin-Nagraanit sont disponibles en option avec des robinetteries adaptées. Il va de soi que nous veillons également à une qualité haut de gamme ! Le design et la fonctionnalité inégalée de la robinetterie et de l'évier présentent ainsi toutes les caractéristiques indéniables d'une excellente architecture de cuisine.

Les éviers NABER-CONTURA® Composite sont testés selon le standard européen BS ES 13310:2015 et peuvent être utilisés en combinaison avec des robinetteries pour eau chaude (+/-100 °C).

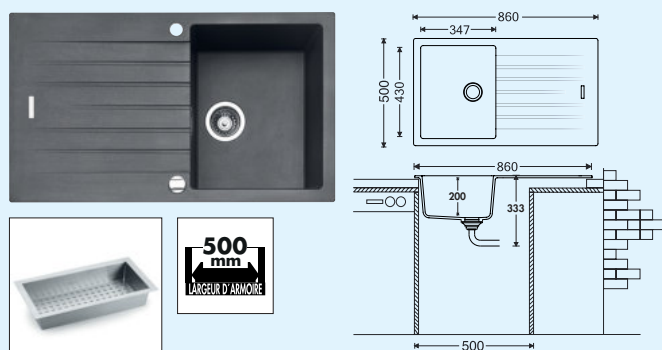


### Coloris



### Livret d'échantillons Composite Art.-Nr. 1100028





No de com. 1106051



### Angola 100



Évier encastrable. Composite, avec surface d'égouttement, réversible. Soupape à tamis 3 1/2" avec robinetterie à excentrique rotatif, chromé.

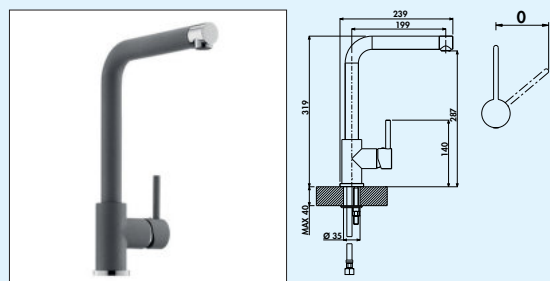
- préforé des deux côtés
- adapté pour plans de travail d'une épaisseur de 22 mm à 44 mm
- dimensions de découpe env. 840 x 480 mm
- également utilisables en combinaison avec des robinetteries pour eau chaude (+/-100 °C)

Echantillons de couleurs, voir catalogue 1 pages 46/24 FR.

1106001	granite nero	327,73 €
1106002	granite espresso	327,73 €
1106003	granite metallico	327,73 €
1106005	granite magnolia	327,73 €
1106006	granite concrete	327,73 €
1106007	granite lava	327,73 €

#### Accessoires en option

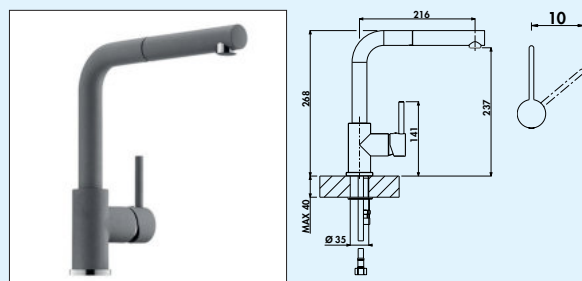
1106051	Bac d'égouttement en acier inoxydable, 466 x 252 mm	121,85 €
---------	---	----------



### Gramix 1 Robinetterie haute pression

Plage de pivotement 360°, forage Ø 35 mm.

1100401	granite nero	239,33 €
1100402	granite espresso	239,33 €
1100403	granite metallico	239,33 €
1100405	granite magnolia	239,33 €
1100406	granite concrete	239,33 €
1100407	granite lava	239,33 €

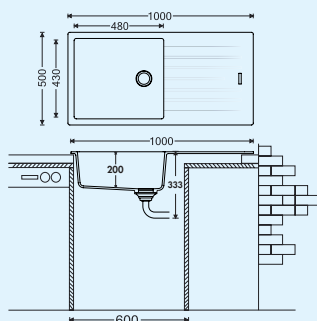



### Gramix 2 Robinetterie haute pression

BELGAQUA

Avec mitigeur à bec unique à tête extractible. Plage de pivot 360°, forage Ø 35 mm.

1100411	granite nero	278,40 €
1100412	granite espresso	278,40 €
1100413	granite metallico	278,40 €
1100415	granite magnolia	278,40 €
1100416	granite concrete	278,40 €
1100417	granite lava	278,40 €



**600 mm**  
LARGEUR D'ARMOIRE

No de com. 1106051



### Angola 100 L



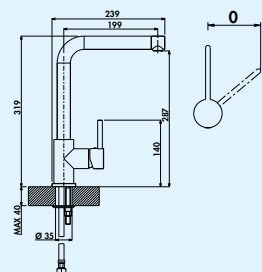

Évier encastrable. Composite, avec un grand bac et une surface d'égouttement, réversible. 3 1/2" Soupape à tamis avec robinetterie à excentrique rotatif, chromé.  
 — préforé des deux côtés  
 — adapté pour plans de travail d'une épaisseur de 22 mm à 44 mm  
 — dimensions de découpe env. 980 x 480 mm  
 — également utilisables en combinaison avec des robinetteries pour eau chaude (+/-100 °C)

Echantillons de couleurs, voir catalogue 1 pages 46/24 FR.

1106031	granite nero	369,75 €
1106032	granite espresso	369,75 €
1106033	granite metallico	369,75 €
1106035	granite magnolia	369,75 €
1106036	granite concrete	369,75 €
1106037	granite lava	369,75 €

#### Accessoires en option

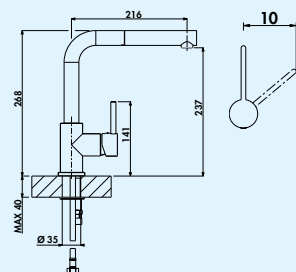
1106051	Bac d'égouttement en acier inoxydable, 466 x 252 mm	121,85 €
---------	---	----------



### Gramix 1 Robinetterie haute pression

Plage de pivotement 360°, forage Ø 35 mm.

1100401	granite nero	239,33 €
1100402	granite espresso	239,33 €
1100403	granite metallico	239,33 €
1100405	granite magnolia	239,33 €
1100406	granite concrete	239,33 €
1100407	granite lava	239,33 €

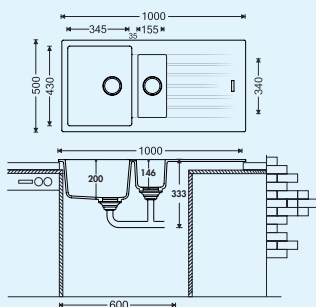


### Gramix 2 Robinetterie haute pression

BELGAQUA

Avec mitigeur à bec unique à tête extractible. Plage de pivot 360°, forage Ø 35 mm.

1100411	granite nero	278,40 €
1100412	granite espresso	278,40 €
1100413	granite metallico	278,40 €
1100415	granite magnolia	278,40 €
1100416	granite concrete	278,40 €
1100417	granite lava	278,40 €



**600 mm**  
LARGEUR D'ARMOIRE

No de com. 1106051



## Angola 150



Évier encastrable. Composite, avec surface d'égouttement et bac à restes, réversible. Soupape à tamis 3 1/2" avec robinetterie excentrique rotatif, chromé. Bac à restes fermable.

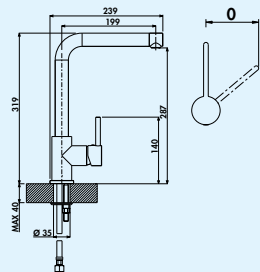
- préforé des deux côtés
- adapté pour plans de travail d'une épaisseur de 22 mm à 44 mm
- dimensions de découpe env. 980 x 480 mm
- **sans insert pour bac à restes**
- également utilisables en combinaison avec des robinetteries pour eau chaude (+/-100 °C)

Echantillons de couleurs, voir catalogue 1 pages 46/24 FR.

1106011	granite nero	378,15 €
1106012	granite espresso	378,15 €
1106013	granite metallico	378,15 €
1106015	granite magnolia	378,15 €
1106016	granite concrete	378,15 €
1106017	granite lava	378,15 €

### Accessoires en option

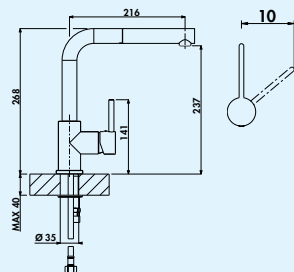
1106051	Bac d'égouttement en acier inoxydable, 466 x 252 mm	121,85 €
1106052	Insert pour bac à restes, acier inox, 337 x 182 mm	116,81 €



## Gramix 1 Robinetterie haute pression

Plage de pivotement 360°, forage Ø 35 mm.

1100401	granite nero	239,33 €
1100402	granite espresso	239,33 €
1100403	granite metallico	239,33 €
1100405	granite magnolia	239,33 €
1100406	granite concrete	239,33 €
1100407	granite lava	239,33 €

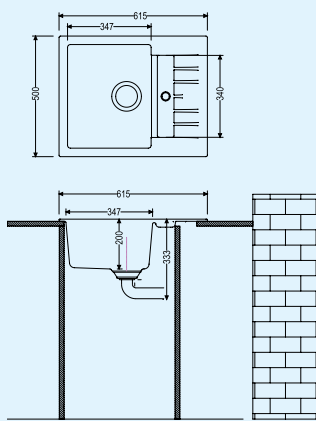


## Gramix 2 Robinetterie haute pression

BELGAQUA

Avec mitigeur à bec unique à tête extractible. Plage de pivot 360°, forage Ø 35 mm.

1100411	granite nero	278,40 €
1100412	granite espresso	278,40 €
1100413	granite metallico	278,40 €
1100415	granite magnolia	278,40 €
1100416	granite concrete	278,40 €
1100417	granite lava	278,40 €



No de com. 1106051



### Corto 615



Évier encastrable. Composite, avec petite surface d'égouttement, réversible. Soupape à tamis 3 1/2" avec robinetterie à excentrique rotatif, chromé.

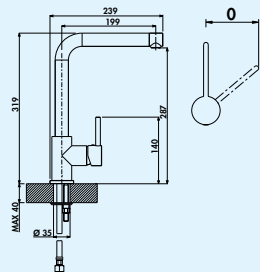
- préformé des deux côtés
- adapté pour plans de travail d'une épaisseur de 22 mm à 44 mm
- dimensions de découpe env. 595 x 480 mm
- également utilisables en combinaison avec des robinetteries pour eau chaude (+/-100 °C)

Echantillons de couleurs, voir catalogue 1 pages 46/24 FR.

1106081	granite nero	289,92 €
1106082	granite espresso	289,92 €
1106083	granite metallico	289,92 €
1106085	granite magnolia	289,92 €
1106086	granite concrete	289,92 €
1106087	granite lava	289,92 €

#### Accessoires en option

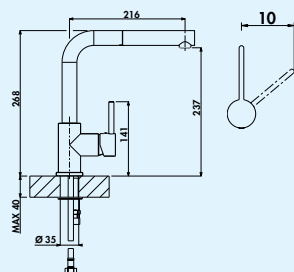
1106051	Bac d'égouttement en acier inoxydable, 466 x 252 mm	121,85 €
---------	---	----------



### Gramix 1 Robinetterie haute pression

Plage de pivotement 360°, forage Ø 35 mm.

1100401	granite nero	239,33 €
1100402	granite espresso	239,33 €
1100403	granite metallico	239,33 €
1100405	granite magnolia	239,33 €
1100406	granite concrete	239,33 €
1100407	granite lava	239,33 €



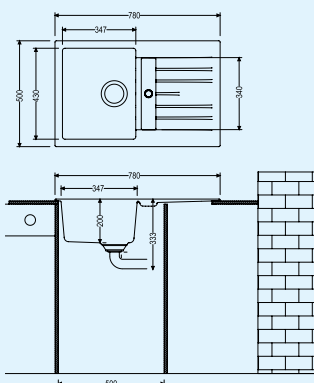
### Gramix 2 Robinetterie haute pression

BELGAQUA

Avec mitigeur à bec unique à tête extractible. Plage de pivot 360°, forage Ø 35 mm.

1100411	granite nero	278,40 €
1100412	granite espresso	278,40 €
1100413	granite metallico	278,40 €
1100415	granite magnolia	278,40 €
1100416	granite concrete	278,40 €
1100417	granite lava	278,40 €





500 mm  
LARGEUR D'ARMOIRE

No de com. 1106051



### Corto 780



Évier encastrable. Composite, avec petite surface d'égouttement, réversible. Soupape à tamis 3/2" avec robinetterie à excentrique rotatif, chromé.

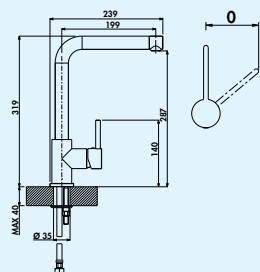
- préformé des deux côtés
- adapté pour plans de travail d'une épaisseur de 22 mm à 44 mm
- dimensions de découpe env. 760 x 480 mm
- également utilisables en combinaison avec des robinetteries pour eau chaude (+/-100 °C)

Echantillons de couleurs, voir catalogue 1 pages 46/24 FR.

1106041	granite nero	310,92 €
1106042	granite espresso	310,92 €
1106043	granite metallico	310,92 €
1106045	granite magnolia	310,92 €
1106046	granite concrete	310,92 €
1106047	granite lava	310,92 €

#### Accessoires en option

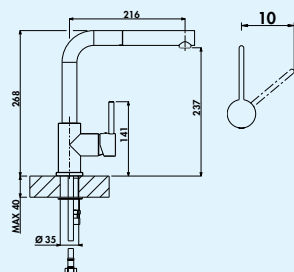
1106051	Bac d'égouttement en acier inoxydable, 466 x 252 mm	121,85 €
---------	---	----------



### Gramix 1 Robinetterie haute pression

Plage de pivotement 360°, forage Ø 35 mm.

1100401	granite nero	239,33 €
1100402	granite espresso	239,33 €
1100403	granite metallico	239,33 €
1100405	granite magnolia	239,33 €
1100406	granite concrete	239,33 €
1100407	granite lava	239,33 €

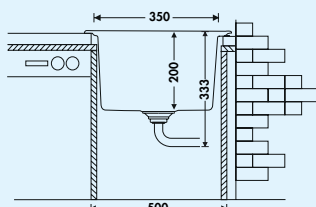
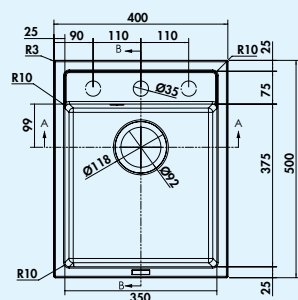


### Gramix 2 Robinetterie haute pression

BELGAQUA

Avec mitigeur à bec unique à tête extractible. Plage de pivot 360°, forage Ø 35 mm.

1100411	granite nero	278,40 €
1100412	granite espresso	278,40 €
1100413	granite metallico	278,40 €
1100415	granite magnolia	278,40 €
1100416	granite concrete	278,40 €
1100417	granite lava	278,40 €



### Angola 40

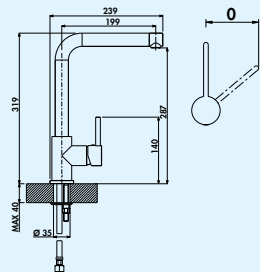


Évier encastrable. Composite, bac individuel. Soupape à tamis 3 1/2" avec robinetterie à excentrique rotatif, chromé. 3 préforages, **les forages doivent être percés sur place.** Également adapté pour le montage affleurant.

- adapté pour plans de travail d'une épaisseur de 22 mm à 44 mm
- dimensions de découpe env. 380 x 480 mm (évier encastrable)
- également utilisables en combinaison avec des robinetteries pour eau chaude (+/-100 °C)

Echantillons de couleurs, voir catalogue 1 pages 46/24 FR.

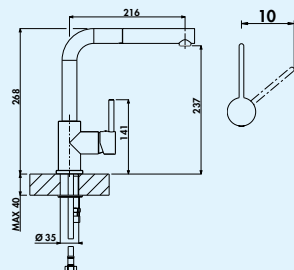
1106111	granite nero	289,92 €
1106112	granite espresso	289,92 €
1106113	granite metallico	289,92 €
1106114	granite magnolia	289,92 €
1106115	granite concrete	289,92 €
1106116	granite lava	289,92 €



### Gramix 1 Robinetterie haute pression

Plage de pivotement 360°, forage Ø 35 mm.

1100401	granite nero	239,33 €
1100402	granite espresso	239,33 €
1100403	granite metallico	239,33 €
1100405	granite magnolia	239,33 €
1100406	granite concrete	239,33 €
1100407	granite lava	239,33 €

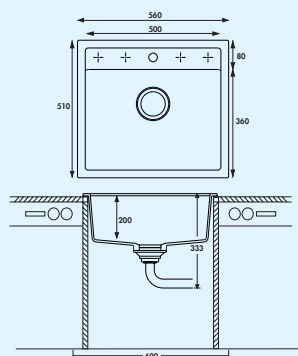


### Gramix 2 Robinetterie haute pression

BELGAQUA

Avec mitigeur à bec unique à tête extractible. Plage de pivot 360°, forage Ø 35 mm.

1100411	granite nero	278,40 €
1100412	granite espresso	278,40 €
1100413	granite metallico	278,40 €
1100415	granite magnolia	278,40 €
1100416	granite concrete	278,40 €
1100417	granite lava	278,40 €



### Angola 56

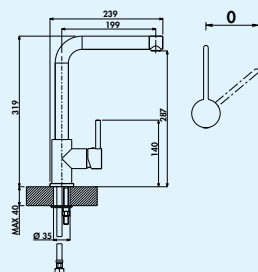


Évier encastrable. Composite, bac individuel. Soupape à tamis 3 1/2" avec robinetterie à excentrique rotatif, chromé. 5 préforages, **les forages doivent être percés sur place.** Également adapté pour le montage affleurant.

- adapté pour plans de travail d'une épaisseur de 22 mm à 44 mm
- dimensions de découpe env. 545 x 495 mm (évier encastrable)
- également utilisables en combinaison avec des robinetteries pour eau chaude (+/-100 °C)

Echantillons de couleurs, voir catalogue 1 pages 46/24 FR.

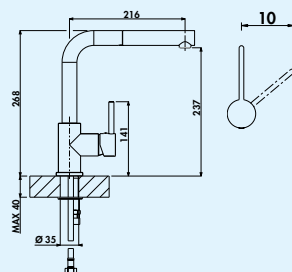
1106021	granite nero	339,50 €
1106022	granite espresso	339,50 €
1106023	granite metallico	339,50 €
1106025	granite magnolia	339,50 €
1106026	granite concrete	339,50 €
1106027	granite lava	339,50 €



### Gramix 1 Robinetterie haute pression

Plage de pivotement 360°, forage Ø 35 mm.

1100401	granite nero	239,33 €
1100402	granite espresso	239,33 €
1100403	granite metallico	239,33 €
1100405	granite magnolia	239,33 €
1100406	granite concrete	239,33 €
1100407	granite lava	239,33 €

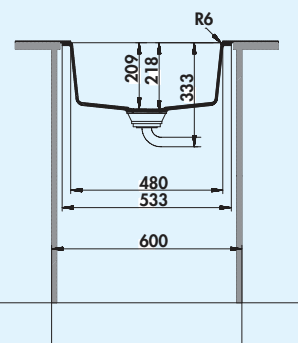
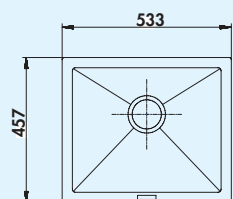


### Gramix 2 Robinetterie haute pression

BELGAQUA

Avec mitigeur à bec unique à tête extractible. Plage de pivot 360°, forage Ø 35 mm.

1100411	granite nero	278,40 €
1100412	granite espresso	278,40 €
1100413	granite metallico	278,40 €
1100415	granite magnolia	278,40 €
1100416	granite concrete	278,40 €
1100417	granite lava	278,40 €



600 mm  
LARGUEUR D'ARMOIRE

granite nero  
granite espresso

granite metallico

granite magnolia  
granite concrete

granite lava

### Singoli 600

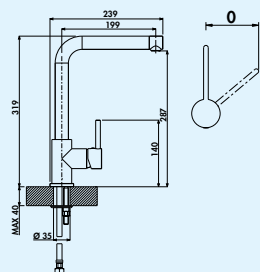


Évier à encastrer par le bas. Composite, bac individuel. Soupape à tamis 3½", robinetterie à excentrique rotatif, chromé.

- adapté pour plans de travail d'une épaisseur de 22 mm à 44 mm
- **dimensions de forage excentrique Ø 35 mm**
- dimensions de découpe env. 468 x 390 mm
- également utilisables en combinaison avec des robinetteries pour eau chaude (+/-100 °C)

Echantillons de couleurs, voir catalogue 1 pages 46/24 FR.

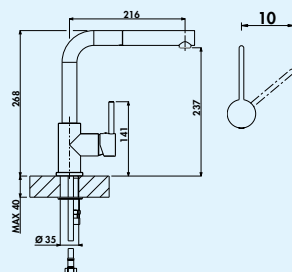
1106071	granite nero	346,22 €
1106072	granite espresso	346,22 €
1106073	granite metallico	346,22 €
1106075	granite magnolia	346,22 €
1106076	granite concrete	346,22 €
1106077	granite lava	346,22 €



### Gramix 1 Robinetterie haute pression

Plage de pivotement 360°, forage Ø 35 mm.

1100401	granite nero	239,33 €
1100402	granite espresso	239,33 €
1100403	granite metallico	239,33 €
1100405	granite magnolia	239,33 €
1100406	granite concrete	239,33 €
1100407	granite lava	239,33 €



### Gramix 2 Robinetterie haute pression

BELGAQUA

Avec mitigeur à bec unique à tête extractible. Plage de pivot 360°, forage Ø 35 mm.

1100411	granite nero	278,40 €
1100412	granite espresso	278,40 €
1100413	granite metallico	278,40 €
1100415	granite magnolia	278,40 €
1100416	granite concrete	278,40 €
1100417	granite lava	278,40 €



### Bac d'égouttement en acier inoxydable



Approprié pour Angola 100, Angola 100 L, Angola 150, Corto 615 et Corto 780.

1106051 466 x 252 mm

121,85 €



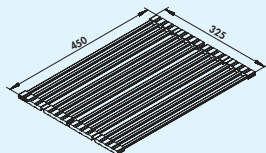
### Lot d'entretien Cin-Nagranit

Lot composé de 3 bouteilles à 50 ml éponge de gommage inclus.

- 1 x produit d'entretien Easy Care
- 2 x produit de détartrage/produit détachant

1100003

32,35 €



### Filo égouttoir à vaisselle



Tapis pliant. Pliable. Tiges creuses en acier inoxydable poli, logement en silicone noir, adapté aux aliments.

- pliable par segment
- acier inoxydable/silicone
- tiges creuses plates en bandes de silicone profilées
- anti-dérapant
- convient pour égouttoir ou plan de travail
- 325 x 450 mm (L x P)

1013041 acier inox

63,53 €



### Filso tapis d'égouttage

Tapis d'égouttage en silicone. Convient pour les éviers à encastrer par le bas et à montage affleurant.

- adapté aux aliments
- convient pour le lave-vaisselle
- résistance à la température -40 à 230 °C
- ne pas couper
- ne pas plier
- 415 x 390 mm (L x P)

1013058 anthracite

105,88 €

### Pièces de rechange Raccords d'écoulement

Approprié pour Angola 100, Angola 100 L et Singoli 600.

1106063 bonde à panier 3 1/2", robinetterie excentr. rota.

48,57 €

Pour Angola 150:

1106061 bonde à panier 3 1/2", robinetterie excentr. rota.

61,60 €

Pour Corto 780 et Corto 615:

1106064 bonde à panier 3 1/2", robinetterie excentr. rota.

48,57 €

Pour Angola 56:

1106062 bonde à panier 3 1/2", robinetterie excentr. rota.

57,56 €

Pour Angola 40:

1106066 bonde à panier 3 1/2", robinetterie excentr. rota.

57,14 €

Pour Singoli 600:

1106065 insert panier à tamis 3 1/2", actionnée manuellement

15,21 €




ARMATE®

Robinetteries



Robinetteries

Esthétique



Elles complètent à merveille le design moderne de l'évier: les robinetteries ARMATE® répondent à toutes les exigences en matière de matériaux, d'esthétique des formes et des couleurs. Fini le temps où les robinetteries pouvaient se contenter de simplement fonctionner ! Aujourd'hui, avec un design attrayant et un confort d'utilisation polyvalent, elles font partie des éléments d'agencement très demandés dans la conception des cuisines.

La technologie Cold-Start à haut rendement énergétique et les becs extractibles font partie des attributs techniques bien pensés, tout comme les cartouches haut de gamme et les disques d'étanchéité en céramique qui fonctionnent avec précision.

La variété des modèles propose des robinetteries soigneusement sélectionnées pour toutes les ambiances. Brillant en chrome, en acier inoxydable aux reflets mats ou spectaculaire dans la couleur tendance noire, comme que mitigeur confortable ou classique à deux poignées: les robinetteries ARMATE® sont dans tous les cas des compagnons stylés durables dans toutes les cuisines équipées de façon exigeante.




# ARMATE® Robinetteries

D'un seul tenant,  
de classique à moderne



Robinetteries



## ARMATE® SERVIZIO

Robinetteries haut  
de gamme premium

Page 67-74

## ARMATE® LINEA

Conception et  
fonctionnalité parfaite

Page 75-92

## ARMATE® Ideal Standard

Compétences et travail  
conséquent pour la cuisine

Page 93-100

## ARMATE® KLUDI

Ouvert à tous les souhaits

Page 101-112

## ARMATE® Robinetteries pour lavabos

Une technique ultra-moderne  
pour une détente à l'état pur

Page 113-120

## ARMATE® Accumulateurs d'eau chaude

De l'eau chaude –  
sans attendre!

Page 121-126



## Aperçu des robinetteries

Série		Haute pression	Basse pression	Acier inoxydable/ Finition acier inoxydable noir mat	Douchette extractible/ Bec extractible	Robinetterie de fenêtre (hauteur de socle en mm) position latérale de la ma- quette vers l'arrière au mur mm	Robinetterie à deux poignées	Plage de pivotement	Hauteur en mm	Saillie en mm	Page
<b>SERVIZIO</b>											
Namor 1		✓	✓	✓				120°	273	202	69
Namor 2		✓	✓	✓	✓			120°	273	209	69
Namor 3		✓	✓	✓		0		120°	306	220	69
Namor 4		✓	✓	✓	✓	0		120°	308	219	69
Namor 5		✓	✓	✓		0		120°	360	213	70
Namor 6		✓	✓	✓	✓	0		120°	420	225	70
Portare 1		✓	✓	✓		0		360°	304	228	73
Portare 2		✓	✓	✓	✓	0		360°	305	203	73
Portare 3		✓	✓	✓		0		360°	337	188	73
Venere 1		✓						360°	164	220	74
Venere 2		✓			✓			90°	178	199	74
<b>LINEA</b>											
Arco 1		✓	✓	✓	✓		0	360°	319	199	77
Arco 5		✓	✓	✓	✓	(45)	0	360°	352	199	78
Arco 2		✓	✓	✓	✓	✓	10	360°	268	217	78
Umore 1		✓		✓	✓		0	360°	355	210	79
Umore 2		✓		✓	✓	✓	0	360°	372	172	79
Mio 1		✓	✓	✓	✓		0	360°	400	200	80


















# Aperçu des robinetteries

Série		Haute pression	Basse pression	Acier inoxydable/ Finition acier inoxydable/ noir mat	Douchette extractible/ Bec extractible	Robinetterie de fenêtre (hauteur de socle en mm)	Position latérale de la manette vers l'arrière de la mat. Robinetterie à deux poignées	Plage de pivotement	Hauteur en mm	Saillie en mm	Page
<b>LINEA</b>											
Mio 2		✓		✓	✓		0	360°	464	210	80
Mio 3		✓	✓	✓	✓		0	360°	356	199	80
Mio 4		✓	✓	✓	✓		0	360°	305	217,2	81
Fuoco 1		✓	✓	✓	✓			360°	232	213	82
Fuoco 5		✓		✓	✓	✓ (50)		360°	232	213	82
Passato 1		✓					✓	360°	246	235	84
Passato 2		✓				20		360°	269	235	84
Passato 3		✓					✓	360°	285	195	84
Passato 4		✓			✓	20		200°	267	187	84
Raw		✓		✓	✓		0	360°	416	225	85
Turno Solo		✓		✓				200°	230	206	86
Urban		✓		✓	✓		0	360°	468	210	87
Drive 1		✓	✓	✓	✓		0	360°	298	228	88
Drive 1S		✓		✓	✓		0	360°	298	228	88
Drive 2		✓	✓	✓	✓		0	360°	298	203	89
Drive 4		✓		✓	✓		0	360°	507	218,5	89
Drive 5		✓		✓	✓		0	360°	542	224	89
Drive 6		✓		✓	✓		0	360°	486	219	89


















## Aperçu des robinetteries

Série		Haute pression	Basse pression	Acier inoxydable/ Finition acier inoxydable noir mat	Douchette extractible/ Bec extractible	Robinetterie de fenêtre (hauteur de socle en mm) position latérale de la manette vers l'arrière au mur mm	Robinetterie à deux poignées	Plage de pivotement	Hauteur en mm	Saillie en mm	Page
<b>LINEA</b>											
Glacier 1		✓	✓					150°	220	243	90
Glacier 2		✓	✓	✓				90°	195	200	90
Dargo		✓				0		360°	310	181	90
Drizza		✓			✓ (77)	0		360°	355	200	91
Venus 1		✓						360°	141,5	208,7	91
Casa 1		✓	✓					360°	135	226	92
Casa 2		✓		✓				90°	170	220	92
Casa 5		✓			✓ (30)			360°	179	214	92
Glam 1 Bain		✓		✓					162	119	114
Glam 2 Bain		✓		✓					312	189	114
Glam Leva Bain		✓		✓					173	121	114
Stile 1 Bain		✓		✓					163	104	115
Stile 2 Bain		✓		✓					312	190	115
Sottile 1 Bain		✓		✓					209	116	116
Sottile 2 Bain		✓		✓					297	186	116
Kardon 1 Bain		✓							158	104	117
Kardon 2 Bain		✓		✓					161	112,2	117











# Aperçu des robinetteries

Série	Haute pression	Basse pression	Acier inoxydable/ Finition acier inoxydable noir mat	Douchette extractible/ Bec extractible	Robinetterie de fenêtre (hauteur de socle en mm)	Position latérale de la ma- nette vers l'arrière de la ma- nette au mur mm	Robinetterie à deux poignées	Plage de pivotement	Hauteur en mm	Saillie en mm	Page
 Ideal Standard											
Ceraplan Neo 1 	✓	✓						360°	168	219	95
Ceraplan Neo 2 	✓	✓						360°	210	210	95
Ceraplan Neo 3 	✓	✓		✓				120°	210	210	95
Ceralook 1 	✓	✓	✓		57			360°	348	255	96
Ceralook 2 	✓	✓		✓	57			360°	361	207	96
Ceralook 4 	✓			✓	40			360°	510	215	96
Ceraflex 1 	✓	✓						360°	172	228	97
Ceraflex 2 	✓	✓		✓				120°	164	210	97
Ceraflex 5 	✓					✓ (25)		360°	205	228	97
Ceraflex 3 	✓	✓						360°	241	222	97
Cerafit 1 	✓	✓						360°	169	226	98
Cerafit 2 	✓	✓		✓				120°	145	190	98
Cerafit 3 	✓	✓						360°	228	221	98
Gusto L1 	✓	✓	✓		40			360°	422	238	99
Gusto L2 	✓		✓					360°	433	243	99
Gusto E1 	✓	✓	✓		40			360°	424	204	100
Gusto E2 	✓		✓					360°	395	204	100
Ceraflex Bain 	✓								159	110	118

## Aperçu des robinetteries

Série		Haute pression	Basse pression	Acier inoxydable/ Finition acier inoxydable noir mat	Douchette extractible/ Bec extractible	Robinetterie de fenêtre (hauteur de socle en mm) position latérale de la ma- nette vers l'arrière au mur mm	Robinetterie à deux poignées	Plage de pivotement	Hauteur en mm	Saillie en mm	Page
 Ideal Standard											
CeraPlan Bain		✓							161	124	118
Cerafine O Bain		✓		✓					176	125	118
Connect Air Bain		✓							156	112	118
											
M2		✓						360°	235	220	103
Mix 1		✓		✓				360°	220	220	104
Mix 2		✓		✓	✓			110°	220	220	104
Capteur E-GO-L		✓		✓		43		360°	340	195	105
E-GO Voice		✓	✓	✓	✓	42		360°	430	215	106
Steel 1		✓		✓				360°	215	210	107
Steel 2		✓		✓	✓			110°	215	215	107
Steel L1		✓		✓		5		360°	300	235	107
Steel L2		✓		✓	✓	5		180°	300	235	107
L-INE XS 1		✓				16		360°	290	210	108
Bingo Star XS 1		✓		✓		16		360°	340	200	109
Bingo Star XS 3		✓		✓	✓	16		360°	395	210	109
Scope 1		✓	✓					360°	152	200	110
Scope 2 XL		✓						360°	192	200	110

## Aperçu des robinetteries

Série		Haute pression	Basse pression	Acier inoxydable/ Finition acier inoxydable noir mat	Douchette extractible/ Bec extractible	Robinetterie de fenêtre (hauteur de socle en mm)	Position latérale de la ma- nette vers l'arrière de la ma- quette	Robinetterie à deux poignées	Plage de pivotement	Hauteur en mm	Saillie en mm	Page
<b>KLUDI</b> 												
Scope 4		✓	✓		✓				110°	177	197	110
Scope 5		✓				✓ (25)			360°	172	200	110
Bingo Star 1		✓	✓	✓			43		360°	375	215	111
Bingo Star 2		✓		✓	✓		43		230°	375	215	111
Bingo Star 3		✓		✓		✓ (25)	43		360°	375	215	111
Zenta Bain		✓								137	106	119
Pure & Easy Bain		✓								125	110	119
Objekta Bain		✓								140	105	119
Pure & Solid Bain		✓								120	100	119

## Aperçu des distributeurs de liquide vaisselle

Série		Acier inoxydable/ Finition acier inoxydable noir mat	Contenance ml	Hauteur en mm	Saillie en mm	Page
<b>LINEA</b>						
Pulito 1		✓	500	90	105	83





# ARMATE® SERVIZIO

Robinetteries haut  
de gamme premium



Robinetteries

■ Namor  
Portare  
Venere

Page 69-70

Page 73

Page 74

## NAMOR

Des robinetteries en acier inoxydable au design élégant et d'une précision maximale. De Naber !

Tous les modèles de la série Namor portent le logo Naber. Ce logo est synonyme de design stylé et de précision maximale en matière de fonction. Les robinetteries Namor sont fabriquées en acier inoxydable haut de gamme et ont une durée de vie extrêmement longue.

Les trois formes contemporaines différentes sont disponibles respectivement dans les surfaces acier inoxydable brossé ou en noir mat avec un revêtement en poudre haut de gamme. Les modèles Namor 2, 4 et 6 sont munis d'une douchette extractible avec les réglages jet/douchette sélectionnables.

Toutes les robinetteries Namor sont équipées en série d'un régulateur de jet laminaire. Ce dernier génère un jet doux et naturel avec un jet d'eau peu bruyant, qui n'éclabousse pas. Il réduit en outre la consommation d'eau. La plage de pivotement de 120° confère aux robinetteries Namor une marge de manœuvre suffisante pour tous les éviers. Toutes les robinetteries Namor sont équipées de tuyaux de raccordement de 700 mm de long pour un montage aussi simple que possible.

Namor 1 et 2 apportent une touche unique et élégante aux éviers grâce à la version à levier supérieur stylé. Les deux modèles Namor 3 et 4 séduisent par les formes arrondies discrètes et tout en douceur de la tête en L. Avec leur contours très marqués, Namor 5 et 6 forment un contraste saisissant avec la structure linéaire de l'évier.

Namor attire tous les regards et s'intègre harmonieusement dans toutes les architectures de cuisine sine – et convainc totalement pour une utilisation quotidienne grâce à une fonctionnalité fiable et durable ainsi qu'à un maniement à la fois précis et facile.



Namor 5. Surface acier inoxydable brossé.




Namor 2. Surface acier inoxydable brossé. À douchette extractible.




Namor 3. Surface noir mat avec revêtement en poudre haut de gamme.



Flexible de douchette avec fixation « clic » pour un montage sans outil.



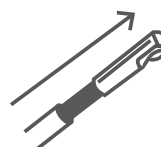
Articulation à tête sphérique facile à utiliser sur la douchette extractible.



Commutation précise du jet laminaire et de la douchette dans le régulateur de jet.



5 ans de garantie du fabricant (sauf sur les pièces d'usure). Service après-vente d'usine en DE, en AT et aux NL.



À tête extractible (Namor 2, 4 et 6).



Cartouche de qualité facile à utiliser avec des disques en céramique et une protection contre l'ébullition.



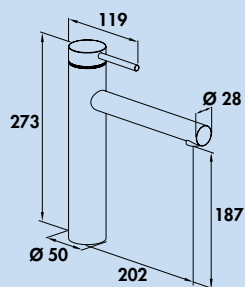
### Namor

La série de robinetterie acier inox haut de gamme Namor symbolise trois concepts de design contemporains tout en garantissant un confort maximal pour les formes. Qu'elles soient rectilignes et stylées, sciemment n forme de L ou élégantes en forme de C, les robinetteries de cuisine Namor séduisent par leur perfection esthétique et leur précision technique. Peu importe le design, les robinetteries Namor marquent des points avec leur levier effilé et leurs coloris acier inoxydable et noir mat. Tous les designs comprennent deux versions : la robinetterie à tête pivotante et la robinetterie à douchette pivotante et extractible. Avec une garantie du fabricant de cinq ans, nous offrons un SAV sur l'ensemble du territoire allemand et autrichien.

Acier inox

Garantie du fabricant de 5 ans (pièces d'usure exclues)

Service client d'usine en Allemagne, en Autriche et dans les Pays-Bas



### Namor 1

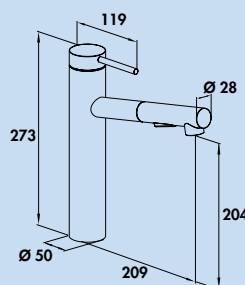


Mitigeur à bec unique. À tête pivotante, régulateur de jet laminaire et cartouche céramique.

- plage de pivotement 120°
- forage Ø 35 mm

5025001 acier inox, haute pression 284,87 €

5025002 noir mat, haute pression 327,73 €



### Namor 2

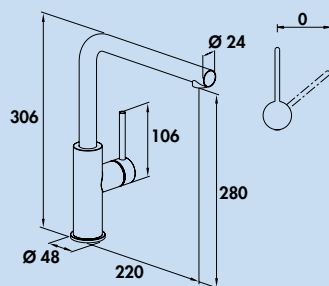


Mitigeur à bec unique. Avec douchette pivotante/extractible (jet/douchette commutable), régulateur de jet laminaire et et cartouche céramique.

- plage pivotante de 120°
- forage Ø 35 mm
- tuyau de douchette: fixation par simple clic

5025003 acier inox, haute pression 388,24 €

5025004 noir mat, haute pression 444,54 €



### Namor 3

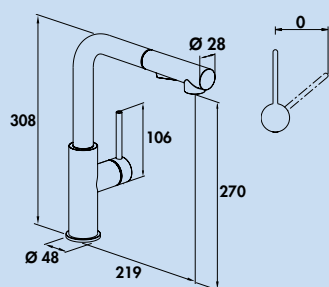


Mitigeur à bec unique. À tête pivotante, manette latérale, régulateur de jet laminaire et cartouche céramique.

- plage de pivotement 120°
- forage Ø 35 mm

5025005 acier inox, haute pression 259,66 €

5025006 noir mat, haute pression 298,32 €



### Namor 4

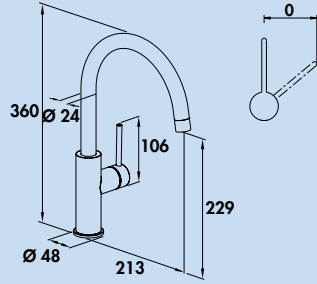


Mitigeur à bec unique. Avec douchette pivotante/extractible (jet/douchette commutable), manette latérale, régulateur de jet laminaire et et cartouche céramique.

- plage pivotante de 120°
- forage Ø 35 mm
- douchette flexible : fixation simple par clic

5025007 acier inox, haute pression 344,54 €

5025008 noir mat, haute pression 396,64 €



### Namor 5

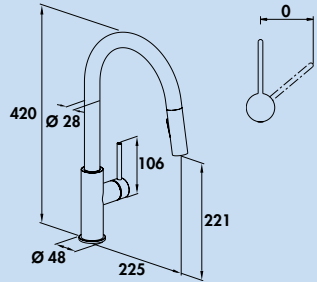


Mitigeur à bec unique. À tête pivotante, manette latérale, régulateur de jet laminaire et et cartouche céramique.

- plage pivotante de 120°
- forage Ø 35 mm

**5025009** acier inox, haute pression **259,66 €**

**5025010** noir mat, haute pression **298,32 €**



### Namor 6



Mitigeur à bec unique. Avec douchette **pivotante/extractible** (jet/douchette commutable), manette latérale, régulateur de jet laminaire et et cartouche céramique.

- plage pivotante de 120°
- forage Ø 35 mm
- douchette flexible : fixation simple par clic

**5025011** acier inox, haute pression **344,54 €**

**5025012** noir mat, haute pression **396,64 €**



## PORTARE VENERE

Un design haut de gamme et un intérieur de qualité. Une présence marquante et un charme envoûtant !

Dans toutes les cuisines, **Portare** est un point fort de l'équipement qui se présente avec assurance et qui est doté d'une technologie prometteuse. La robinetterie, qui présente un fort potentiel en matière d'économie d'énergie, montre au premier coup d'œil l'exigence de qualité conséquente lors de la fabrication. Avec des formes et matériaux variables, épurés et intemporels et agréables.

Toutes les robinetteries Portare sont équipées d'aérateurs anticalcaire haut de gamme, qui agissent à long terme contre les dépôts de calcaire. Les robinetteries Portare sont en outre équipées de la technologie Cold-Start à faible consommation d'énergie pour une utilisation moderne de l'énergie. Ce n'est que lorsque le mitigeur est placé au-delà du centre que de l'eau chaude s'écoule. Par contre, en prélevant brièvement de l'eau avec l'évier en position centrale, on consomme uniquement de l'eau froide.

**Venere 1 et 2** sont uniques en leur genre ! Avec une alliance souple de formes hors norme, les courbes et les lignes droites s'entremêlent et attirent directement l'attention. Le résultat : un toucher envoûtant, qui convainc par une sensation de précision naturelle.

Parmi les attributs techniques parfaitement conçus des robinetteries Venere figure entre autres l'aérateur anticalcaire. Pour Venere 1, l'écoulement pivotant se déplace sur une grande amplitude de 360° et de jusqu'à 150° pour Venere 2.


Venere 2 est en outre équipée d'une gaine tissée résistante de 150 cm de long pour la douchette extractible avec les deux types de jets « douchette » et « jet ». Le jet de la douchette sert à rincer efficacement les légumes, la salade, les fruits ou pour rincer la vaisselle. Le jet de rinçage atteint facilement tous les coins de l'évier.




Portare 2. Surface noir mat.



Venere 1. Surface chrome.



Le point fort : une cartouche de qualité haut de gamme pour un mélange facile et précis de l'eau chaude et de l'eau froide.



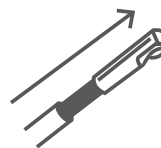
Corps de robinetterie en laiton massif, fabriqué avec précision à partir de matériaux haut de gamme, testé en détail pour contrôler la résistance en utilisant des techniques de pointe.



Des surfaces scintillantes, ennoblies avec les méthodes les plus modernes. Pour une présence stylée et longue durée dans des cuisines avec des équipements exigeants.



10 ans de garantie du fabricant (sauf sur les pièces d'usure). Service après-vente d'usine en DE, en AT et aux NL.



À tête extractible (Portare 2 et Venere 2).



Cartouche de qualité facile à utiliser avec disques en céramique et protection contre l'ébullition.

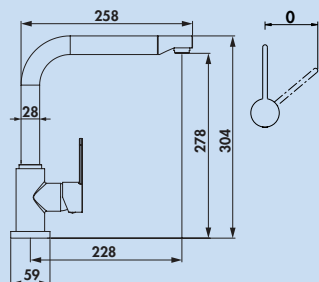


### Portare

Toutes les robinetteries Portare disposent d'aérateurs anticalcaires haut de gamme, qui agissent contre les dépôts durables de calcaire. Elles sont en outre équipées du Cold-Start à haut rendement énergétique pour une utilisation de l'énergie dans l'air du temps. Pour les mitigeurs usuels à bec unique, la manette est toujours fermée au centre pour des raisons optiques ou par routine. Lorsqu'elle est actionnée dans cette position, la conduite d'eau froide et d'eau chaude s'ouvre. Dans un premier temps, l'eau est froide car il faut un certain temps jusqu'à ce que l'eau chaude arrive au niveau de la tête. Jusque-là, on continue néanmoins à consommer de l'eau chaude, qui été au préalable chauffée en consommant beaucoup d'énergie. Ce n'est pas le cas de l'équipement Cold-Start de Portare : en position centrale, seule de l'eau froide s'écoule. L'eau chaude n'est ajoutée que lorsque la manette est déplacée encore davantage vers la position « chaud ». Cela évite de consommer de l'énergie inutilement.

10 ans de garantie du fabricant (sauf sur les pièces d'usure)

Service après-vente d'usine en Allemagne et en Autriche



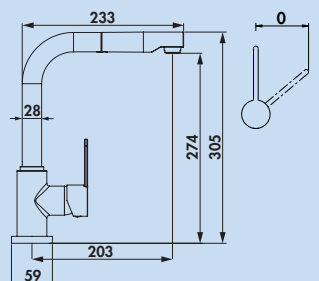
### Portare 1



Mitigeur à bec unique. À tête pivotante, manette latérale, cartouche céramique et **protection anti-ébullantement**.

- fonction de démarrage à froid économe en énergie
- plage de pivotement 360°
- forage Ø 35 mm

5021300	chrome, haute pression	203,36 €
5021301	couleur acier inox, haute pression	290,76 €
5021302	noir mat, haute pression	283,19 €



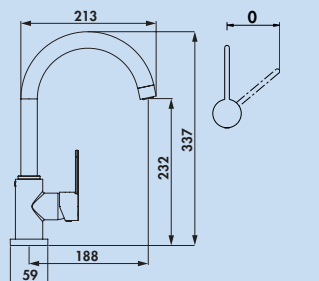

### Portare 2



Mitigeur à bec unique. À tête **pivotante/extractible**, manette latérale, cartouche céramique et **protection anti-ébullantement**.

- fonction de démarrage à froid économe en énergie
- plage de pivotement 360°
- forage Ø 35 mm

5021303	chrome, haute pression	276,47 €
5021304	couleur acier inox, haute pression	388,24 €
5021305	noir mat, haute pression	386,55 €




### Portare 3



Mitigeur à bec unique. À tête pivotante, manette latérale, cartouche céramique et **protection anti-ébullantement**.

- fonction de démarrage à froid économe en énergie
- plage de pivotement 360°
- forage Ø 35 mm

5021306	chrome, haute pression	203,36 €
5021307	couleur acier inox, haute pression	274,79 €
5021308	noir mat, haute pression	270,59 €



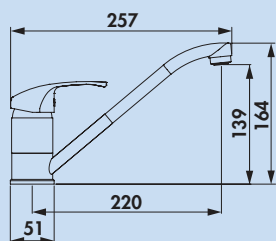

### Venere

Robinetterie incomparable grâce au jeu souple des formes hors norme. Les courbes et lignes droites fusionnent, la tête sphérique attire inmanquablement l'attention.

Le résultat a un toucher envoûtant et convainc par une sensation de précision agréable. L'aérateur anticalcaire compte entre autres parmi les attributs techniques parfaitement conçus des robinetteries Venere. Pour la **Venere 1**, l'écoulement pivotant se déplace sur une grande amplitude de 360° et de jusqu'à 150° pour la **Venere 2**. La **Venere 2** est en outre équipée d'une gaine tissée de 150 cm de long à toute épreuve pour la douchette extractible pour la vaisselle, munie de deux types de jets. Le jet de la douchette sert à rincer efficacement les légumes, la salade, les fruits ou encore la vaisselle. Le jet de rinçage atteint facilement tous les coins de l'évier.

10 ans de garantie du fabricant (sauf sur les pièces d'usure)

Service après-vente d'usine en Allemagne et en Autriche



### Venere 1

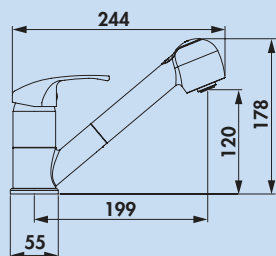



Mitigeur à bec unique. À tête pivotante, cartouche céramique et **protection anti-ébullantement**.

- plage de pivotement 360°
- forage Ø 35 mm

5021313 chrome, haute pression

120,17 €



### Venere 2



Mitigeur à bec unique. Avec douchette **pivotante/extractible** (jet/douchette commutable), cartouche céramique et **protection anti-ébullantement**.

- plage de pivotement 90°
- forage Ø 35 mm

5021314 chrome, haute pression

184,03 €



# ARMATE® LINEA

Conception et  
fonctionnalité parfaite



Robinetteries

Arco	Page 77-78
Régulateur de jet laminaire Arco	Page 77/78
Umore	Page 79
Mio	Page 80-81
Régulateur de jet laminaire Mio	Page 80/81
Fuoco	Page 82
Régulateur de jet laminaire Fuoco	Page 82
Distributeur de liquide vaisselle Pulito	Page 83
Passato	Page 84
Raw	Page 85
Turno Solo	Page 86
Urban	Page 87
Drive	Page 88-89
Glacier	Page 90
Dargo	Page 90
Drizza	Page 91
Venus	Page 91
Casa	Page 92
Filtre à saleté Ecco	Page 92

## LINEA

Tous les modèles du concept de notre propre marque ARMATE® LINEA **de Naber** allient des exigences de design et de confort élevées à une fonctionnalité futée.

Tous les mitigeurs à bec unique sont munis d'une cartouche céramique. Cette qualité avec un rapport qualité-prix optimal offre une marge de manœuvre encore plus grande au commerce spécialisé.

Nous vous accordons **5 ans de garantie** (sauf sur les pièces d'usure) et en plus une **garantie de 10 ans de réapprovisionnement** sur toutes les pièces de rechange.

Pour les conditions, consultez le site [naber.com/fr/garantie/](https://naber.com/fr/garantie/).

Pendant la durée de garantie, nous réglons vos droits au SAV individuellement après concertation.

Toutes les robinetteries répondent à l'ordonnance sur l'eau potable ainsi qu'aux normes allemandes et européennes afférentes.



## Arco

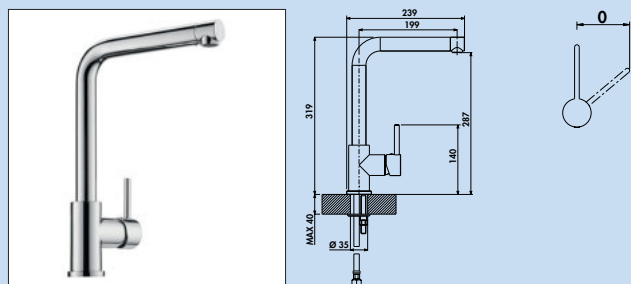
La gamme de robinetteries Arco convainc par son harmonie, son élégance et sa fonctionnalité. Son aspect élancé et élégant lui confère une optique filigrane et discrète. Cette gamme est donc parfaitement adaptée pour les éviers de cuisine.

**Garantie du fabricant de 5 ans (pièces d'usure exclues)**

**Pendant la période de garantie, nous réglons vos droits à garantie individuellement après concertation.**




Arco 5 robinetterie spéciale fenêtre



mat noir




graphite




chrome



finition acier inox



mat noir



graphite



couleur cuivre

## Arco 1



Mitigeur à bec unique. À tête pivotante, manette latérale et cartouche céramique.

- plage de pivotement 360°
- forage Ø 35 mm

5011250 chrome, haute pression 174,71 €

5011257 chrome, basse pression 205,71 €

5011251 finition acier inox, haute pression 251,85 €

5011258 finition acier inox, basse pression 286,39 €


5011254 noir mat, haute pression 242,86 €

5011259 noir mat, basse pression 278,49 €

5011255 graphite, haute pression 251,85 €

5011260 graphite, basse pression 286,39 €

5011270 couleur cuivre, haute pression 389,16 €



## Régulateur de jet laminaire HD-24 AG




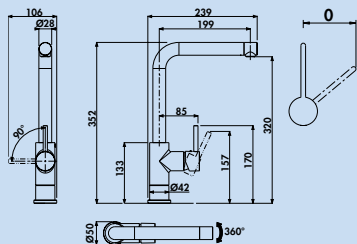
Un jet doux et naturel, pas d'éclaboussures d'eau et très silencieux. Comme une alternative au remplacement de l'aérateur existant avec les robinetteries Arco 1+5, Mio 3 et Fuoco 1+5. **Pour robinetteries haute pression, avec filetage extérieur M24x1**, H 18 mm, y compris joint en caoutchouc.

5010178 chrome 10,17 €

5010179 finition acier inox 15,29 €

5010180 graphite 19,08 €

5010181 couleur cuivre 26,72 €



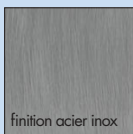

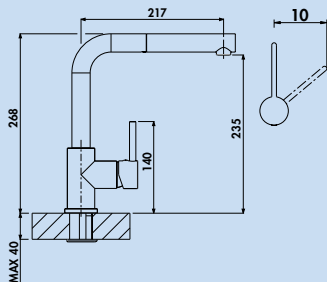


### Arco 5 robinetterie pour fenêtres



Mitigeur à bec unique. À tête pivotante et cartouche céramique.  
 – hauteur pivotée de seulement 45 mm  
 – plage pivotante de 360°  
 – forage Ø 35 mm

5011330	chrome, haute pression	238,99 €
5011333	chrome, basse pression	280,25 €
5011331	finition acier inox, haute pression	339,58 €
5011334	finition acier inox, basse pression	379,08 €
5011332	noir mat, haute pression	310,84 €
5011335	noir mat, basse pression	350,34 €




### Arco 2



Mitigeur à bec unique. À tête pivotante/extractible, tête en métal latérale et cartouche céramique.  
 – plage de pivotement 360°  
 – forage Ø 35 mm

5011252	chrome, haute pression	230,50 €
5011265	chrome, basse pression	278,49 €
5011253	finition acier inox, haute pression	340,50 €
5011266	finition acier inox, basse pression	386,47 €
5011262	noir mat, haute pression	332,44 €
5011267	noir mat, basse pression	376,81 €
5011263	graphite, haute pression	342,27 €
5011268	graphite, basse pression	386,47 €
5011271	couleur cuivre, haute pression	452,18 €



### Régulateur de jet laminaire HD-22 IG

Un jet doux et naturel, pas d'éclaboussures d'eau et très silencieux. Comme une alternative au remplacement de l'aérateur existant avec les robinetteries Arco 2 et Mio 4. Pour robinetteries haute pression, avec filetage intérieur F22x1, H 18 mm, y compris joint en caoutchouc.

5010196	chrome	10,08 €
5010197	finition acier inox	15,38 €
5010198	graphite	18,91 €
5010199	couleur cuivre	26,64 €

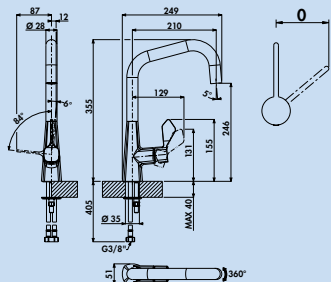



### Umore

Un design magistral s'allie à une stabilité résistante : imperturbable et profilée, Umore justifie sa place de choix au cœur de la cuisine. Le levier au design marquant est synonyme de confort d'utilisation élevé et forme un contraste séduisant avec l'écoulement de la robinetterie. La liberté de mouvement est généreuse et la technique convaincante. Qu'il s'agisse d'une harmonie de coude à la conception symétrique ou d'un design tubulaire pratique et attirant tous les regards, Umore propose trois couleurs pertinentes, avec une plage de pivotement la plus large possible.

**Garantie du fabricant de 5 ans (pièces d'usure exclues)**

**Pendant la période de garantie, nous réglons vos droits à garantie individuellement après concertation.**

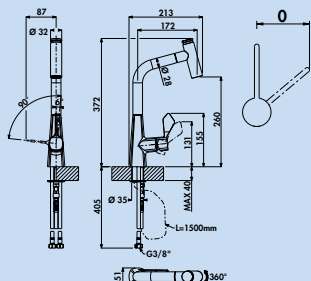


### Umore 1



Mitigeur à bec unique. À tête pivotante, manette latérale et cartouche céramique.  
— plage pivotante de 360°  
— forage Ø 35 mm

5011336	chrome, haute pression	287,48 €
5011338	finition acier inox, haute pression	388,07 €
5011337	noir mat, haute pression	358,40 €



### Umore 2



Mitigeur à bec unique. Avec douchette **pivotante/extractible** (jet/douchette commutable), manette latérale et cartouche céramique.  
— plage pivotante de 360°  
— forage Ø 35 mm

5011340	chrome, haute pression	323,36 €
5011342	finition acier inox, haute pression	442,02 €
5011341	noir mat, haute pression	425,80 €

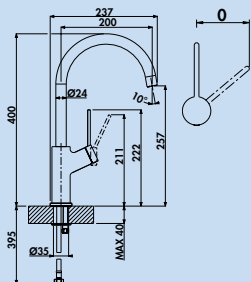


### Mio

En se concentrant sur l'essentiel, les exigences en matière conceptuelle, comme l'ergonomie, l'individualisme et le confort d'utilisation, ont été mises en œuvre dans deux variantes de formes, qui s'intègrent à merveille de façon intemporelle dans tous les centres de lavage de la vaisselle. Trois variantes de couleurs différentes viennent accentuer la finition exclusive de cette série de modèles. Les modèles à douchette extractible offrent un rayon d'action étendu.

**Garantie du fabricant de 5 ans (pièces d'usure exclues)**

**Pendant la durée de garantie, nous réglons vos droits à garantie individuellement après concertation.**

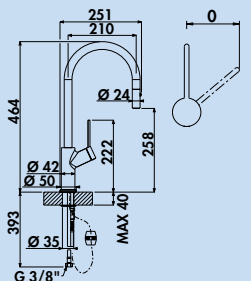


### Mio 1



Mitigeur à bec unique. À tête pivotante, manette latérale et cartouche céramique.  
— plage pivotante de 360°  
— forage Ø 35 mm

5011300	chrome, haute pression	217,73 €
5011301	chrome, basse pression <sup>h</sup>	260,84 €
5011302	noir mat, haute pression	286,05 €
5011303	finition acier inox, haute pression	314,71 €

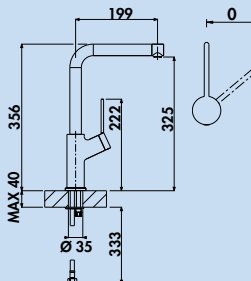


### Mio 2



Mitigeur à bec unique. À tête métallique **pivotante/extractible** (jet/douchette réglable), manette latérale et cartouche céramique.  
— plage pivotante de 360°  
— forage Ø 35 mm

5011304	chrome, haute pression	287,65 €
5011306	noir mat, haute pression	357,82 €
5011307	finition acier inox, haute pression	386,55 €




### Mio 3



Mitigeur à bec unique. À tête pivotant, manette latérale et cartouche céramique.  
— plage pivotante de 360°  
— forage Ø 35 mm

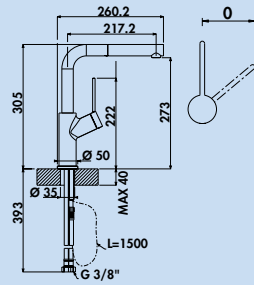
5011308	chrome, haute pression	230,25 €
5011309	chrome, basse pression <sup>h</sup>	275,13 €
5011310	noir mat, haute pression	296,81 €
5011311	finition acier inox, haute pression	330,00 €



### Régulateur de jet laminaire HD-24 AG

Un jet doux et naturel, pas d'éclaboussures d'eau et très silencieux. Comme une alternative au remplacement de l'aérateur existant avec les robinetteries Arco 1+5, Mio 3 et Fuoco 1+5. **Pour robinetteries haute pression, avec filetage extérieur M24x1**, H 18 mm, y compris joint en caoutchouc.

5010178	chrome	10,17 €
5010179	finition acier inox	15,29 €
5010202	noir mat	18,91 €



### Mio 4



Mitigeur à bec unique. À tête **pivotante/extractible**, manette latérale et cartouche céramique.

- plage pivotante de 360°
- forage Ø 35 mm

5011312	chrome, haute pression	275,13 €
5011313	chrome, basse pression	321,01 €
5011314	noir mat, haute pression	344,29 €
5011315	finition acier inox, haute pression	374,12 €



### Régulateur de jet laminaire HD-22 IG

Un jet doux et naturel, pas d'éclaboussures d'eau et très silencieux. Comme une alternative au remplacement de l'aérateur existant avec les robinetteries Arco 2 et Mio 4. **Pour robinetteries haute pression, avec filetage intérieur F22x1**, H 18 mm, y compris joint en caoutchouc.

5010196	chrome	10,08 €
5010197	finition acier inox	15,38 €
5010203	noir mat	18,91 €



### Fuoco

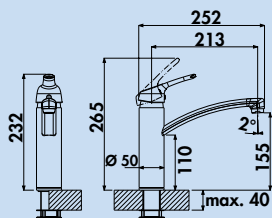

L'équilibre conceptuel et le confort d'utilisation technique transmettent un message clair: l'élégance et les propriétés flexibles d'utilisation pour le centre de lavage de la vaisselle. Dans sa variante pratique en forme de robinetterie devant les fenêtres, le modèle convainc par sa présence fonctionnelle fiable et durable pour le quotidien dans les cuisines.

**Garantie du fabricant de 5 ans (pièces d'usure exclues)**

**Pendant la durée de garantie, nous réglons vos droits à garantie individuellement après concertation.**



Fuoco 5 robinetterie spéciale fenêtre



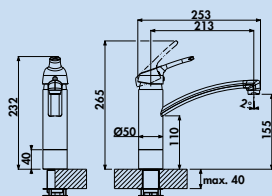

### Fuoco 1



Mitigeur à bec unique. À tête pivotante et cartouche céramique.

- plage pivotante de 360°
- forage Ø 35 mm

5011320	chrome, haute pression	204,03 €
5011321	chrome, basse pression	258,07 €
5011322	finition acier inox, haute pression	272,35 €
5011323	finition acier inox, basse pression	338,15 €
5011326	noir mat, haute pression	262,69 €
5011327	noir mat, basse pression	311,18 €




### Fuoco 5 robinetterie pour fenêtres



Mitigeur à bec unique. À tête pivotante et cartouche céramique.

- hauteur pivotée de seulement 50 mm
- plage pivotante de 360°
- forage Ø 35 mm

5011324	chrome, haute pression	272,52 €
5011325	finition acier inox, haute pression	355,21 €
5011328	noir mat, haute pression	349,83 €

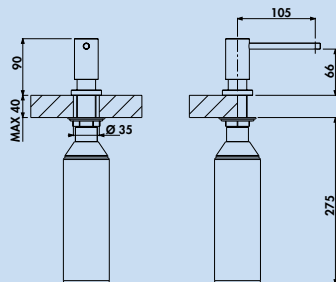


### Régulateur de jet laminaire HD-24 AG

Un jet doux et naturel, pas d'éclaboussures d'eau et très silencieux. Comme une alternative au remplacement de l'aérateur existant avec les robinetteries Arco 1+5, Mio 3 et Fuoco 1+5. **Pour robinetteries haute pression, avec filetage extérieur M24x1**, H 18 mm, y compris joint en caoutchouc.

5010178	chrome	10,17 €
5010179	finition acier inox	15,29 €
5010202	noir mat	18,91 €





### Pulito 1

Distributeur de liquide vaisselle. Contenance 500 ml. Le distributeur, facile à monter, vous convaincra par ses matériaux résistants à la corrosion, un nettoyage simple et un remplissage facile, sans avoir à démonter le distributeur.  
— forage Ø 27 mm

5011230	chrome	106,13 €
5011231	finition acier inox	163,61 €

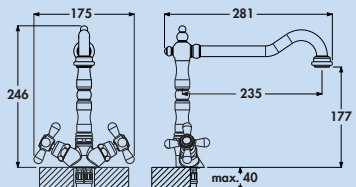



### Passato

Les robinetteries Passato sont romantiques, enjouées et chaleureuses. Elles renouent sciemment à tout ce qui est froid et droit et garantissent l'harmonie pour tous les éviers. L'ambiance chalet dans la cuisine.

**Garantie du fabricant de 5 ans (pièces d'usure exclues)**

**Pendant la durée de garantie, nous réglons vos droits à garantie individuellement après concertation.**

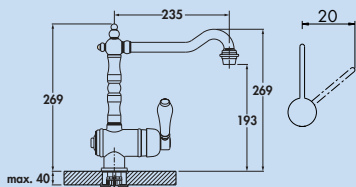


### Passato 1

Robinetterie à deux manettes. À tête pivotante.

- plage de pivotement 360°
- forage Ø 35 mm

5011232	chrome, haute pression	163,61 €
5011233	vieux laiton, haute pression	213,19 €
5011234	vieil argent, haute pression	213,19 €



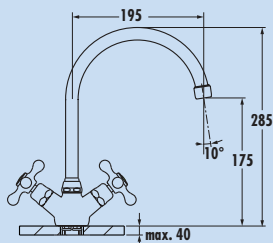
### Passato 2



Mitigeur à bec unique. À tête pivotante, manette latérale blanche et cartouche céramique.

- plage de pivotement 360°
- forage Ø 35 mm

5011235	chrome, haute pression	278,66 €
5011236	vieux laiton, haute pression	330,92 €
5011237	vieil argent, haute pression	330,92 €

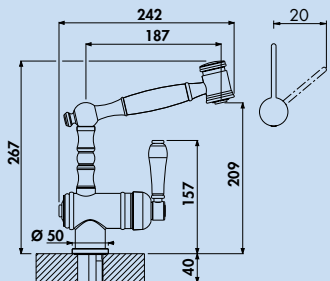


### Passato 3

Robinetterie à deux manettes. À tête pivotante.

- plage de pivotement 360°
- forage Ø 35 mm

5011238	chrome, haute pression	158,24 €
---------	------------------------	----------



### Passato 4



BELGAQUA

Mitigeur à bec unique. À tête pivotante et cartouche céramique.

**Avec douchette extractible** (jet/douchette commutable).

- plage de pivotement 200°
- forage Ø 35 mm

5011227	chrome, haute pression	474,03 €
5011228	vieux laiton, haute pression	593,28 €
5011229	vieil argent, haute pression	593,53 €

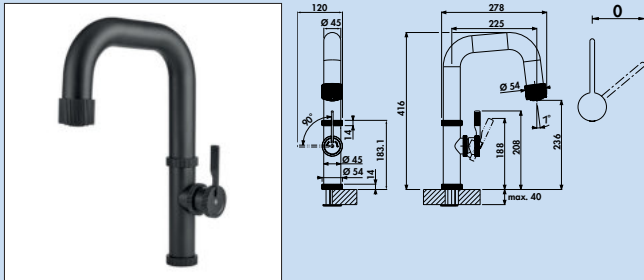


### Raw

L'imposant corps de la robinetterie en métal brut, inspiré d'une robinetterie industrielle massive, confère à la cuisine un aspect unique. Le design de la tête extractible sous la forme d'un assemblage vissé s'harmonise avec le levier latéral et complète l'impression de «style industriel».

**Garantie du fabricant de 5 ans (pièces d'usure exclues)**

**Pendant la durée de garantie, nous réglons vos droits au SAV individuellement après concertation**



graphite



noir mat

### Raw



Mitigeur à bec unique. À tête **pivotante/extractible** métallique (jet/douche commutable), manette latérale et cartouche céramique.

- plage de pivotement 360°
- forage Ø 35 mm

**5011275** graphite, haute pression **651,09 €**

**5011276** noir mat, haute pression **581,85 €**



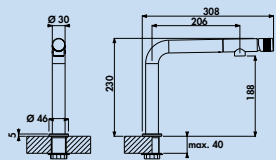
### Turno Solo

Turno Solo reflète les éléments design spécifiques de l'évier fonctionnel Corno Turno. Le langage des formes claires et épurées de la tête et du levier intégré a été repris de façon convaincante dans le design de cette robinetterie seule effilée pour un montage en évier conventionnel.

**5 ans de garantie du fabricant (sauf sur les pièces d'usure)**

**Nous réglons individuellement vos droits au service client pendant la durée de garantie après concertation.**

Design by tbSTUDIO, Berlin.





### Turno Solo

Mitigeur à bec unique. À tête orientable, commande intégrée de la tête et cartouche céramique.

- utilisation ergonomique par commande de la tête sur l'extrémité de la tête
- la position haute de la tête permet de remplir facilement les récipients à bords hauts
- régulateur de jet laminaire
- plage de pivotement de 200°
- forage Ø 35 mm

**5011282** chrome, haute pression **345,46 €**

**5011283** finition acier inox, haute pression **416,30 €**






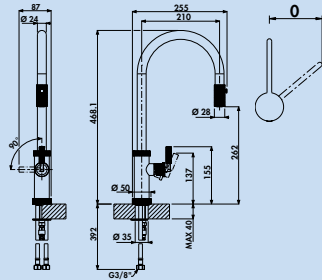


### Urban

Élégance, ergonomie et fonctionnalité à un haut niveau. Une robinetterie qui montre ce qu'elle peut faire dans la vie quotidienne de la cuisine avec une grande liberté de mouvement et une utilisation flexible. Avec ses quatre combinaisons de couleurs actuelles, elle sait se mettre en scène de manière avantageuse sur chaque évier.

**Garantie fabricant de 5 ans (sauf sur les pièces d'usure)**

**Votre réclamation au service après-vente pendant la période de garantie sera réglée individuellement par accord.**



finition acier inox

mat noir

laiton naturel

### Urban



Mitigeur à bec unique. Avec douchette **pivotante/extractible** n métal (jet/douchette commutable), manette latérale et cartouche céramique.

Laiton naturel: variations de couleur possibles entre les différents composants. Les couleurs peuvent foncer au fil du temps en raison du matériau.

- plage de pivotement 360°
- forage Ø 35 mm

<b>5011279</b> finition acier inox, haute pression	<b>437,06 €</b>
<b>5011280</b> noir mat, haute pression	<b>386,64 €</b>
<b>5011281</b> laiton naturel, haute pression	<b>319,16 €</b>



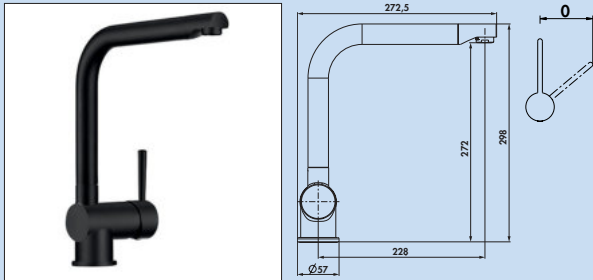
### Drive

L'impulsion comme propriété caractéristique. Les robinetteries Drive ont un faible pour vos travaux quotidiens. Elles attendent majestueusement leur prochaine tâche et vous convaincront sans peine par leur harmonie et leur élégance.

Les Drive 1, 1S, 2 et 5 (haute pression) comprennent une **protection anti-ébullantement** qui permet de régler une température maximale sur la cartouche.

**Garantie du fabricant de 5 ans (pièces d'usure exclues)**

**Pendant la période de garantie, nous réglons vos droits à garantie individuellement après concertation.**



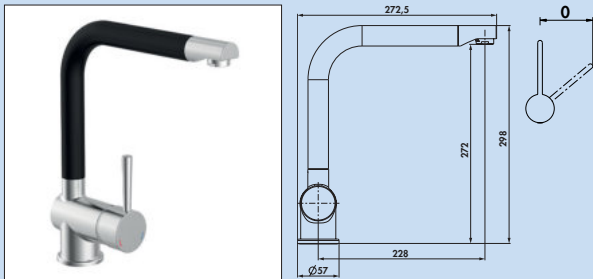
### Drive 1



Mitigeur à bec unique. À tête pivotante, manette latérale et cartouche céramique.

- plage de pivotement 360°
- forage Ø 35 mm

5011060	chrome, haute pression	141,18 €
5011062	chrome, basse pression	164,71 €
5011061	couleur acier inox, haute pression	163,87 €
5011063	couleur acier inox, basse pression	183,19 €
5011059	noir mat, haute pression	166,39 €
5011058	noir mat, basse pression	189,08 €



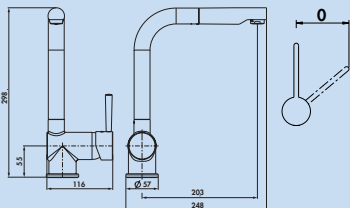
### Drive 1S



Mitigeur à bec unique. À tête **pivotante, noir**, manette latérale et cartouche céramique.

- **protection anti-ébullantement** (température maximale réglable sur la cartouche)
- plage de pivotement 360°
- forage Ø 35 mm

5011089	couleur acier inox/noir, haute pression	190,76 €
---------	---	----------



### Drive 2



Mitigeur à bec unique. À tête **pivotante/extractible**, manette latérale et cartouche céramique.

- **protection anti-ébullantement** (température maximale réglable sur la cartouche)
- plage de pivotement 360°
- forage Ø 35 mm

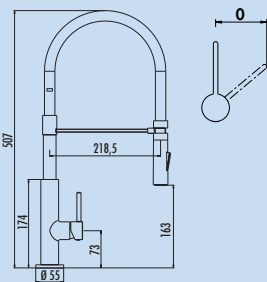
5011064 chrome, haute pression 193,28 €

5011087 chrome, basse pression 215,13 €

5011065 couleur acier inox, haute pression 221,85 €

5011088 couleur acier inox, basse pression 242,86 €

5011096 noir mat, haute pression 223,53 €



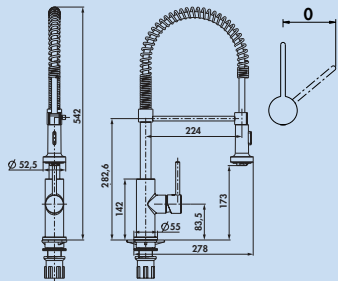

### Drive 4



Mitigeur à bec unique. À manette latérale, avec une douchette à 2 jets et cartouche céramique. Sortie coudée en noir prémontée. Sorties coudées en rouge et gris jointes en alternative.

- plage de pivotement 360°
- forage Ø 35 mm

5011090 couleur acier inox, haute pression 289,92 €



### Drive 5

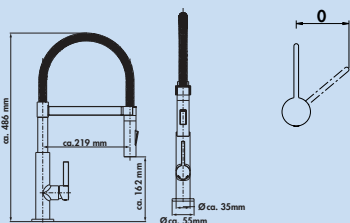


Mitigeur à bec. Unique à manette latérale, avec une douchette à 2 jets menée par ressort et cartouche céramique.

- **protection anti-ébullantement** (température maximale réglable sur la cartouche)
- plage de pivotement 360°
- forage Ø 35 mm

5011066 chrome, haute pression 236,97 €

5011067 couleur acier inox, haute pression 264,71 €



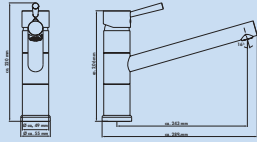
### Drive 6



Mitigeur monocommande. Avec levier latéral, douchette à main 2 jets et cartouche céramique. Sortie coudée avec tuyau « soft touch » et écoulement avec support magnétique.

- plage de pivotement 360°
- forage Ø 35 mm

5011094 noir mat, haute pression 276,47 €



### Glacier 1

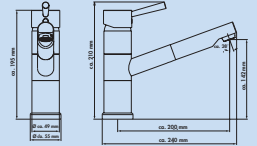


Mitigeur à bec unique. À tête pivotante, cartouche céramique, **fonction ECO** (cartouche CLICK) et **protection anti-ébullantement**.

- plage de pivotement 150°
- forage Ø 35 mm

5011068 chrome, haute pression 157,14 €

5011069 couleur acier inox, haute pression 176,47 €



### Glacier 2

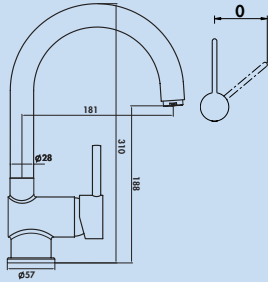


Mitigeur à bec unique. À tête **pivotante/extractible**, cartouche céramique, **fonction ECO** (cartouche CLICK) et **protection anti-ébullantement**.

- plage de pivotement 90°
- forage Ø 35 mm

5011070 chrome, haute pression 184,03 €

5011071 couleur acier inox, haute pression 199,16 €



### Dargo



Mitigeur à bec unique. À tête pivotante, manette latérale, cartouche céramique et **protection anti-ébullantement**.

- plage de pivotement 360°
- forage Ø 35 mm

5011079 chrome, haute pression 134,45 €



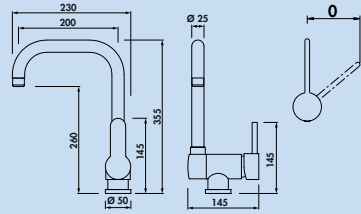


### Drizza

La solution idéale devant la fenêtre grâce au pivotement simple de la tête vers le bas.

**Garantie du fabricant de 5 ans (pièces d'usure exclues)**

**Pendant la période de garantie, nous réglons vos droits à garantie individuellement après concertation.**



### Drizza robinetterie pour fenêtres

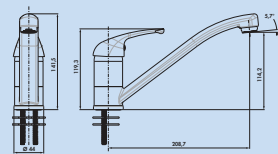


Mitigeur à bec unique. À tête pivotante et cartouche céramique.

- hauteur pivotée de seulement 77 mm
- plage de pivotement 360°
- forage Ø 35 mm

**5011076** chrome, haute pression

**178,99 €**



### Venus 1



Mitigeur à bec unique. À tête pivotante et cartouche céramique.

- plage de pivotement 360°
- forage Ø 32 mm

**5011007** chrome, haute pression

**94,12 €**



### Casa

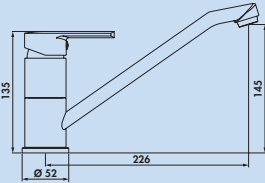
Qu'il s'agisse d'une robinetterie de cuisine ou de fenêtre standard, la gamme de robinetteries LINEA Casa offre un design attrayant et une fonctionnalité illimitée. Le Casa 1 comprend une cartouche CLICK à **fonction ECO**. Le débit d'eau à 100 % est garanti après avoir franchi la résistance.

**Garantie du fabricant de 5 ans (pièces d'usure exclues)**

**Pendant la période de garantie, nous réglons vos droits à garantie individuellement après concertation.**



Casa 5 Robinetterie pour fenêtres



### Casa 1

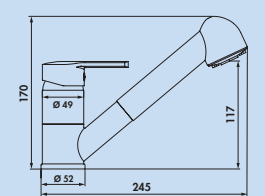


Mitigeur à bec unique. À tête pivotante et cartouche céramique.

- plage de pivotement 360°
- forage Ø 35 mm

5011053 chrome, haute pression **104,20 €**

5011054 chrome, basse pression **125,21 €**



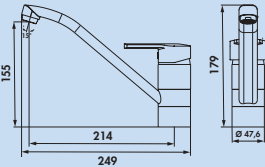
### Casa 2



Mitigeur à bec unique. À **douchette extractible** (jet/douchette commutable) et cartouche céramique.

- plage de pivotement 90°
- forage Ø 35 mm

5011055 chrome, haute pression **171,43 €**



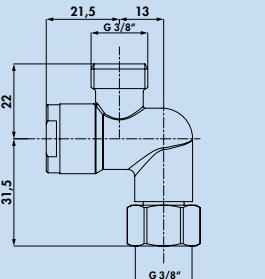
### Casa 5 robinetterie pour fenêtres



Mitigeur à bec unique. À tête pivotante et cartouche céramique.

- hauteur pivotée de seulement 30 mm
- plage de pivotement 360°
- forage Ø 35 mm

5011057 chrome, haute pression **156,30 €**



### Filtre à saleté Ecco 1

Pour soupages d'angle DN 10. Avec insert de filtre et vis desserrable. Protège la cartouche de pénétrations de saleté. Pour les robinetteries haute pression, vous avez besoin de deux filtres et de seulement un filtre pour les robinetteries basse pression.

5031005 3/8", chrome **28,99 €**

# ARMATE®

## Ideal Standard



Compétences et travail  
conséquent pour la cuisine



■ Ceraplan Neo	Page 95
Ceralook	Page 96
Ceraflex	Page 97
Cerafit	Page 98
Filtre à saleté Ecco	Page 98
Gusto L	Page 99
Gusto E	Page 100



Ideal Standard

Ideal Standard allie des matériaux haut de gamme, un excellent design et une technique ultra-moderne, devenant ainsi un des plus grands fabricants de robinetteries au monde.

Ideal Standard est l'inventeur des cartouches à disques d'étanchéité céramique. Cette technologie garantit un fonctionnement et un confort parfaits, avec une longue durée de vie.



Ideal Standard vous accorde une **garantie de 5 ans** pour tous ses produits et en plus **10 ans de garantie de réapprovisionnement** sur toutes les pièces de rechange. Pour les conditions, consultez le site [naber.com/fr/garantie/](http://naber.com/fr/garantie/).

En outre, Ideal Standard vous propose **un service après-vente sur l'ensemble du territoire.**

Toutes les robinetteries répondent à l'ordonnance sur l'eau potable ainsi qu'aux normes allemandes et européennes afférentes.

Service après-vente d'usine :  
Ideal Standard  
Tel. +49 228 521580  
Fax +49 1805 521589  
[kundendienst@idealstandard.de](mailto:kundendienst@idealstandard.de)  
[www.idealstandard.com](http://www.idealstandard.com)

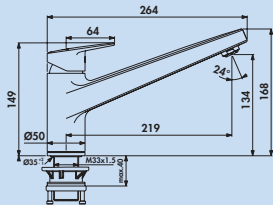


### Ceraplan Neo

Cette nouvelle série enthousiasme car elle a tout ce dont une robinetterie de cuisine moderne a besoin: un design clair et fonctionnel ainsi qu'un usinage haut de gamme. La fixation EASY-FIX facilite le montage simple et rapide. Tous les modèles haute pression contiennent la cartouche **CLICK et contrôle de la température**. La fonction ECO permet d'économiser jusqu'à 50 % d'eau tout en préservant l'environnement et le portefeuille. Grâce à Stop permanent, il est possible de pré régler la température maximale souhaitée. Les modèles haute pression sont équipés d'un jet régulateur anticalcaire. Grâce à la surface douce en élastomère, les dépôts de calcaire peuvent être éliminés facilement.

**Garantie du fabricant de 5 ans**

**Service après-vente d'usine**

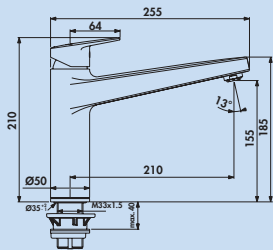


### Ceraplan Neo 1



Mitigeur à bec unique. À tête mobile en fonte, pivotante et cartouche céramique.  
— plage de pivotement 360°  
— forage Ø 35 mm

5024123 chrome, haute pression	268,91 €
5024124 chrome, basse pression	335,29 €

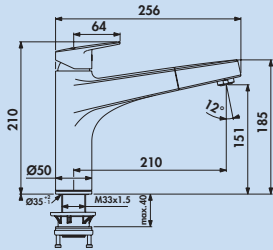


### Ceraplan Neo 2



Mitigeur à bec unique. À tête mobile, pivotante et cartouche céramique.  
— plage de pivotement 360°  
— forage Ø 35 mm

5024125 chrome, haute pression	319,33 €
5024126 chrome, basse pression	428,57 €



### Ceraplan Neo 3



Mitigeur à bec unique. À tête **pivotante/extractible** et cartouche céramique.  
— plage de pivotement 120°  
— forage Ø 35 mm

5024127 chrome, haute pression	386,55 €
5024128 chrome, basse pression	498,32 €



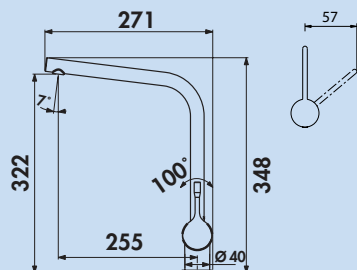
## Ceralook

Ceralook allie praticabilité et élégance dans une ligne de robinetteries qui répond à quasiment toutes les attentes. Son design marquant pose des jalons dans toutes les cuisines. Tout simplement belle, polyvalente et incroyablement pratique.

Tous les modèles incluent le **contrôle de la température**. Ceralook 1 + 2 haute pression contiennent également la **cartouche CLICK**.

**Garantie du fabricant de 5 ans**

**Service après-vente d'usine**



## Ceralook 1



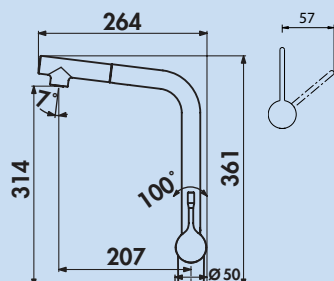
Mitigeur à bec unique. À tête pivotante, manette latérale et cartouche céramique.

- plage de pivotement 360°
- forage Ø 35 mm

**5024116** chrome, haute pression **245,38 €**

**5024119** chrome, basse pression **293,28 €**

**5024118** noir mat, haute pression **378,15 €**



## Ceralook 2

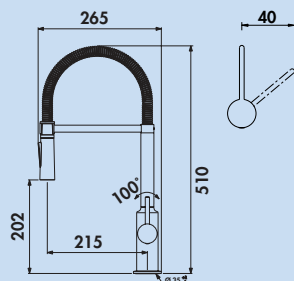


Mitigeur à bec unique. À tête **pivotante/extractible**, manette latérale et cartouche céramique.

- plage de pivotement 360°
- forage Ø 35 mm

**5024120** chrome, haute pression **344,54 €**

**5024121** chrome, basse pression **392,44 €**



## Ceralook 4



Mitigeur à bec unique. Avec levier latéral en métal, douchette à 2 jets, ressort spiral et cartouche céramique.

- plage de pivotement 360°
- forage Ø 35 mm

**5024122** chrome, haute pression **468,07 €**




### Ceraflex

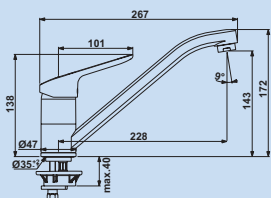
Ceraflex est un génie polyvalent parmi les robinetteries de cuisine. Elle convainc par son design intemporel et moderne à la fois. Grâce à la **technologie BlueStart**, qui fournit de l'eau froide en position centrale, l'eau et l'énergie peuvent être économisées. L'eau chaude peut être ajoutée en faisant tourner la poignée vers la gauche. La cartouche dispose en outre d'un **contrôle de la température**. La température maximale peut ici être réglée sur la cartouche. Les robinetteries sont équipées d'une **cartouche CLICK** durable de 38 mm. La fixation EASY-FIX des modèles Ceraflex 1 et 3 permet un montage rapide et simple. Robinetterie pour fenêtre: Ceraflex est l'alternative futée pour un évier devant la fenêtre de la cuisine. Elle peut être extraite et repliée en un tour de main.

**Garantie du fabricant de 5 ans**

**Service après-vente d'usine**



Ceraflex 5 Robinetterie spéciale fenêtre

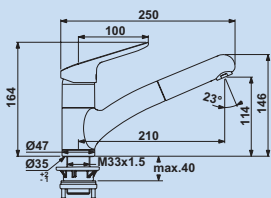


### Ceraflex 1



Mitigeur à bec unique. À tête pivotante et cartouche céramique.  
 — plage de pivotement 360°  
 — forage Ø 35 mm

5024160 chrome, haute pression	152,94 €
5024161 chrome, basse pression	172,27 €

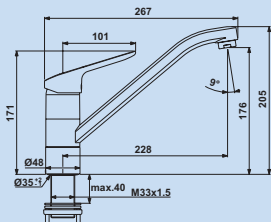


### Ceraflex 2



Mitigeur à bec unique. À tête **pivotante/extractible** et cartouche céramique.  
 — plage de pivotement 120°  
 — forage Ø 35 mm

5024162 chrome, haute pression	216,81 €
5024163 chrome, basse pression	262,18 €

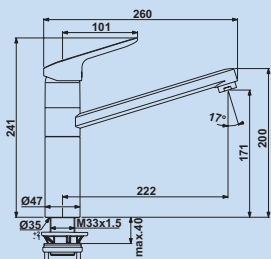


### Ceraflex 5 robinetterie pour fenêtres



Mitigeur à bec unique. À tête pivotante et cartouche céramique.  
 — **hauteur pivotée de seulement 25 mm**  
 — plage de pivotement 360°  
 — forage Ø 35 mm

5024166 chrome, haute pression	190,76 €
--------------------------------	----------



### Ceraflex 3



Mitigeur à bec unique. À tête pivotante et cartouche céramique.  
 — plage de pivotement 360°  
 — forage Ø 35 mm

5024164 chrome, haute pression	181,51 €
5024165 chrome, basse pression	204,20 €

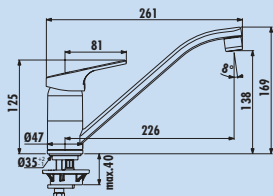


### Cerafit

Les robinetteries de cuisine Cerafit marquent des points par leur fonctionnalité et un bon rapport qualité-prix. Tous les modèles ont une cartouche CLICK. En position médiane, la **technologie innovante BlueStart** (Cerafit 1 et 3) fournit de l'eau froide, permettant ainsi d'économiser l'énergie et l'eau. L'eau chaude peut être ajoutée en faisant tourner la poignée vers la gauche. La cartouche dispose en outre d'un **contrôle de la température**. La température maximale peut ici être réglée sur la cartouche. Les robinetteries sont équipées d'une cartouche durable de 38 mm. Exception: Cerafit 2 est équipée d'une cartouche de 47 mm. La fixation EASY-FIX facilite le montage simple et rapide.

**Garantie du fabricant de 5 ans**

**Service après-vente d'usine**

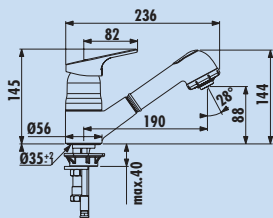


### Cerafit 1



Mitigeur à bec unique. À tête pivotante et cartouche céramique.  
— plage de pivotement 360°  
— forage Ø 35 mm

5024150 chrome, haute pression	117,65 €
5024151 chrome, basse pression	145,38 €

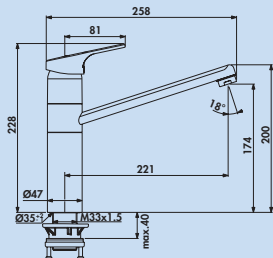


### Cerafit 2



Mitigeur à bec unique. À **douche extractible** (jet/douche commutable) et cartouche céramique.  
— plage de pivotement 120°  
— forage Ø 35 mm

5024152 chrome, haute pression	210,08 €
5024153 chrome, basse pression	260,50 €

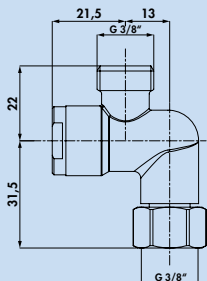


### Cerafit 3



Mitigeur à bec unique. À tête pivotante et cartouche céramique.  
— plage de pivotement 360°  
— forage Ø 35 mm

5024154 chrome, haute pression	176,47 €
5024155 chrome, basse pression	195,80 €



### Filtre à saleté Eco 1

Pour soupapes d'angle DN 10. Avec insert de filtre et vis desserrable. Protège la cartouche de pénétrations de saleté. Pour les robinetteries haute pression, vous avez besoin de deux filtres et de seulement un filtre pour les robinetteries basse pression.

5031005 3/8", chrome	28,99 €
----------------------	---------





### Gusto L

Gusto L associe de façon performante une tête haute et une faible hauteur d'écoulement de l'eau. La tête tubulaire particulièrement longue impressionne en tant que caractéristique de design innovante. Avec ses couleurs surprenantes, Gusto L se présente comme une série de robinetteries de cuisine proposant un caractère clairement visionnaire.

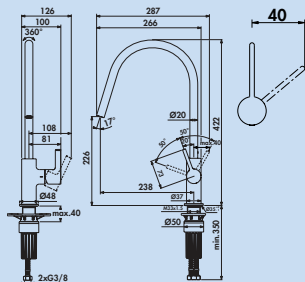
L'aspect SmartShine est obtenu grâce à un traitement de surface ultramoderne avec la technologie PVD. Outre le chrome, Gusto L est disponible en couleur brushed gold, sun rose, finition acier inox et magnetic grey.

La tête est pivotante et garantit un rayon d'action élevé dans l'évier. La cartouche de débit de 28 mm avec contrôle de **température réglable** garantit une durée de vie supérieure à la moyenne. Gusto L protège de façon fiable contre les ébouillancements et est particulièrement facile à monter.

La fixation EASY-FIX de Gusto L1 facilite le montage simple et rapide.

**Garantie du fabricant de 5 ans**

**Service après-vente d'usine**



### Gusto L1

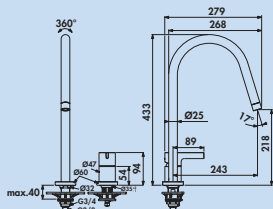


Mitigeur à bec unique. À tête pivotante, manette latérale et cartouche céramique.

- plage de pivotement 360°
- forage Ø 35 mm

5024170	chrome, haute pression	289,08 €
5024171	brushed gold, haute pression	462,18 €
5024172	magnetic grey, haute pression	462,18 €
5024173	finition acier inox, haute pression	462,18 €
5024174	sun rose, haute pression	462,18 €

5024191	chrome, basse pression	337,82 €
---------	------------------------	----------



### Gusto L2



Mitigeur à bec unique-deux trous. À tête pivotante, manette et cartouche céramique à positionner séparément.

- plage de pivotement 360°
- forage Ø 35 mm

5024180	chrome, haute pression	499,16 €
5024181	brushed gold, haute pression	798,32 €
5024182	magnetic grey, haute pression	798,32 €
5024183	finition acier inox, haute pression	798,32 €
5024184	sun rose, haute pression	798,32 €



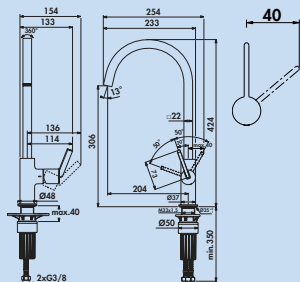
### Gusto E

Le design fascinant de la robinetterie Gusto E repose sur une forme quasiment carrée et un choix de couleurs chatoyantes. Grâce à un revêtement PVD moderne, les surfaces SmartShine ressemblent à de brushed gold, sun rose, finition acier inox ou magnetic grey. La cinquième version de couleur disponible est le chrome classique. Alors que les coloris dégagent de l'élégance, la tête haute carrée de la Gusto E souligne son rôle de pionnier pour une ambiance particulière dans la cuisine. La tête est pivotante.

La robinetterie de cuisine protège contre les ébouillancements et contient un régulateur de jet caché. La cartouche de débit de 28 mm avec contrôle de **température réglable** garantit une durée de vie supérieure à la moyenne. Le système de montage EASY-FIX assure une bonne stabilité et une fixation simple de la robinetterie.

Garantie du fabricant de 5 ans

Service après-vente d'usine

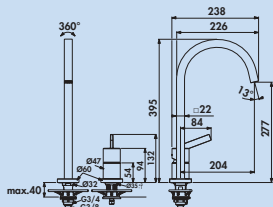


### Gusto E1



Mitigeur à bec unique. À tête pivotante, manette latérale et cartouche céramique.  
 — plage de pivotement 360°  
 — forage Ø 35 mm

<b>5024175</b> chrome, haute pression	<b>319,33 €</b>
<b>5024176</b> brushed gold, haute pression	<b>499,16 €</b>
<b>5024177</b> magnetic grey, haute pression	<b>499,16 €</b>
<b>5024178</b> finition acier inox, haute pression	<b>499,16 €</b>
<b>5024179</b> sun rose, haute pression	<b>499,16 €</b>
<b>5024192</b> chrome, basse pression	<b>369,75 €</b>



### Gusto E2



Mitigeur à bec unique-deux trous. À tête pivotante, manette et cartouche céramique à positionner séparément.  
 — plage de pivotement 360°  
 — forage Ø 35 mm

<b>5024185</b> chrome, haute pression	<b>549,58 €</b>
<b>5024186</b> brushed gold, haute pression	<b>964,71 €</b>
<b>5024187</b> magnetic grey, haute pression	<b>964,71 €</b>
<b>5024188</b> finition acier inox, haute pression	<b>964,71 €</b>
<b>5024189</b> sun rose, haute pression	<b>964,71 €</b>

ARMATE®

KLUDI

KLUDI 

Ouvert à tous les souhaits




Robinetteries

■ M2	Page 103
Mix	Page 104
Capteur E-GO-L	Page 105
E-GO Voice	Page 106
Steel	Seite 107
LINE XS	Page 108
Bingo Star XS	Page 109
Scope	Page 110
Bingo Star	Page 111
Filtre à saleté Ecco	Page 111

# KLUDI

## La robinetterie devant la fenêtre

La fermeture à baïonnette unique : faire pivoter la robinetterie en un clin d'œil pour ouvrir tout simplement la fenêtre.



## Pas de calcaire

Des régulateurs de jet en cascade haut de gamme préviennent la formation de calcaire.



## Régulateur de jet laminaire

Pas d'éclaboussures, un jet doux, naturel, donc très silencieux. Le régulateur de jet laminaire se passe de soufflage d'air, ce qui prévient entre autre la formation d'aérosols.



## Régulateur de jet mobile

S'assurer que la robinetterie dirige le jet là où cela éclabousse le moins. C'est très facile grâce à KLUDI : le disp. de formation de jet s-pointer peut être ajusté de façon précise d'une simple pression du doigt – lorsque la robinetterie est montée, on peut déterminer individuellement la direction du jet.



## CLIP-IT

- accouplement rapide pour un montage rapide et sûr de robinetteries à douchettes extractibles/écoulement
- enfichage simple de la pièce d'extrémité du tuyau sur l'adaptateur adapté sur le corps de la robinetterie
- aucun outil nécessaire



## DO-IT

- tuyaux de raccordement flexibles
- mind. 450 mm
- plus besoin de rallonges



## CLICK-IT

- le nouveau contrepois à fixer par clips
- plus aucun outil nécessaire



KLUDI vous accorde une **garantie de 5 ans** pour tous ses produits (si le montage a été effectué par un spécialiste) et en plus **10 ans de garantie de réapprovisionnement** sur toutes les pièces de rechange. Pour les conditions, consultez le site [kludi.de](http://kludi.de)

En outre, KLUDI vous propose un **service après-vente sur l'ensemble du territoire.**

Toutes les robinetteries répondent à l'ordonnance sur l'eau potable ainsi qu'aux normes allemandes et européennes afférentes.

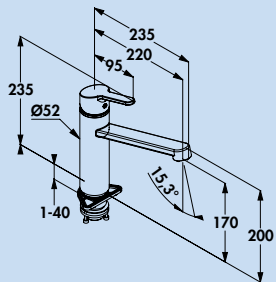
Service après-vente d'usine :  
 KLUDI  
 Tel. +49 2373 904234  
 Fax +49 2373 904243  
[kundendienst@kludi.de](mailto:kundendienst@kludi.de)  
[www.kludi.de](http://www.kludi.de)

**M2**

La nouvelle M2 se caractérise par son design filigrane, qui apporte des formes claires et épurées dans les cuisines. L'écoulement extrêmement plat et positionné de manière dynamique associé au levier fin confère à la robinetterie son aspect moderne et frais, qui s'intègre de façon optimale dans les cuisines jeunes et urbaines.

**Garantie du fabricant de 5 ans (pièces d'usure exclues)**

**Service après-vente d'usine**

**M2**

Mitigeur à bec unique. À tête pivotante et cartouche céramique avec **limitation d'eau chaude garantissent.**

- plage de pivotement 360°
- forage Ø 35 mm
- y compris les tuyaux de raccordement DO-IT

**5023076** chrome, haute pression

**232,77 €**

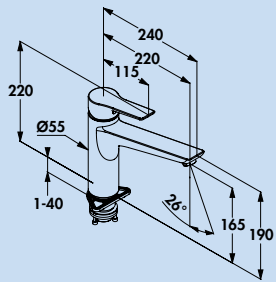


### Mix

Cet accessoire polyvalent, qui a fait ses preuves, est un garant de la fonctionnalité haut de gamme sur les éviers de cuisine. Avec ses formes légèrement incurvées et ses lignes droites, Kludi Mix s'avère également être un classique moderne en matière de design, résistant à toutes les époques et modes.

**Garantie du fabricant de 5 ans (pièces d'usure exclues)**

**Service après-vente d'usine**



### Mix 1

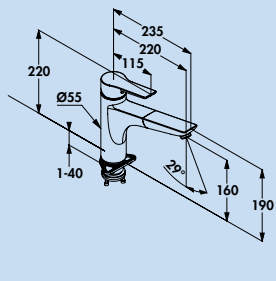


Mitigeur à bec unique. À tête pivotante, manette fermée et cartouche céramique avec **limitation d'eau chaude garantissent.**

- plage de pivotement 360°
- forage Ø 35 mm
- y compris les tuyaux de raccordement DO-IT

**5023134** chrome, haute pression **352,94 €**

**5023135** noir mat, haute pression **419,33 €**



### Mix 2



Mitigeur à bec unique. À tête **pivotante/extractible**, manette fermée et cartouche céramique avec **limitation d'eau chaude garantissent.**

- plage de pivotement 110°
- forage Ø 35 mm
- y compris les tuyaux de raccordement DO-IT
- y compris raccord rapide CLIP-IT
- y compris le poids du tuyau CLICK-IT

**5023136** chrome, haute pression **451,26 €**

**5023137** noir mat, haute pression **517,65 €**

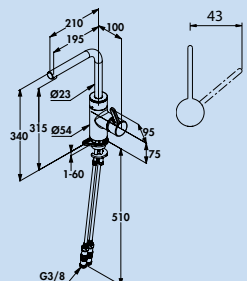




### Capteur E-GO-L

La robinetterie est équipée d'un capteur (électronique brevetée), qui permet une utilisation sans contact. L'écoulement de l'eau est activé manuellement ou avec un récipient. C'est particulièrement pratique quand vous avez les mains sales, que vous n'avez qu'une ou aucune main libre ou que vous avez besoin rapidement d'eau pour rincer brièvement des fruits et pour remplir des récipients. La température est réglable en fonction des besoins. La durée d'écoulement ultérieure, également réglable, permet de ne pas gaspiller inutilement de l'eau. Une utilisation manuelle est toujours possible. Le mode de nettoyage, facile à activer, permet un nettoyage sans heurt. L'électronique brevetée a fait ses preuves des milliers de fois.

**Garantie du fabricant de 5 ans (pièces d'usure exclues)**

**Service après-vente d'usine**



### Capteur E-GO-L



Mitigeur à bec unique. À tête pivotante, régulateur de jet laminaire et cartouche céramique avec **limitation d'eau chaude garantissent**. Y compris capteur pour une utilisation sans contact et tamis à saleté intégrés.

- peut être actionné par capteur ou manuellement
- la quantité d'eau et la température sont réglables en fonction des besoins
- l'écoulement de l'eau est activé par les mouvements de main
- mode de nettoyage intégré pour un nettoyage sans problème du robinet
- temps de capteur réglable pour une consommation d'eau écologique et économique
- la durée d'écoulement ultérieure, également réglable, permet de ne pas gaspiller inutilement de l'eau
- plage de pivotement 360°
- forage Ø 35 mm
- y compris les tuyaux de raccordement DO-IT

**5023128** chrome, avec prise de courant, haute pression **890,76 €**

**5023129** noir mat, avec prise de courant, haute pression **972,27 €**

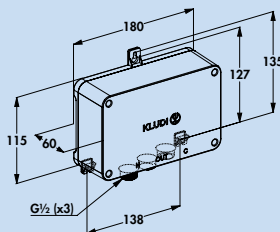
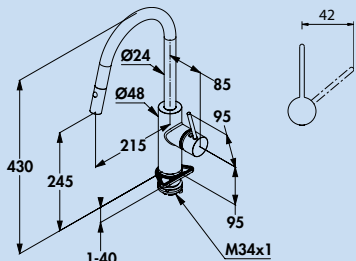


### E-GO Voice

Des fonctions intelligentes sur l'évier pour le petit plus en matière d'hygiène : Outre la commande mécanique et numérique, E-GO Voice peut également être commandé sans contact, avec la voix. Pour ce confort d'utilisation, la robinetterie de cuisine élégante doit être intégrée au réseau WLAN domestique. Les commandes vocales programmables sont enregistrées sous forme de routines dans Google Home ou Amazon Alexa. L'appli S-FLOW, facile à utiliser, permet d'appeler des programmes de lavage, de définir le débit par minute ou de configurer une sécurité enfants. La douchette extractible pour la vaisselle, avec deux types de jets, garantit une grande liberté de mouvement au niveau de l'évier. Fonction d'économie d'eau incluse. Au choix en chrome ou noir mat.

**Garantie du fabricant de 5 ans (pièces d'usure exclues)**

**Service après-vente d'usine**



### E-GO Voice



Mitigeur à bec unique. Avec douchette **pivotante/extractible** (jet/douchette commutable), régulateur de jet laminaire et cartouche électronique avec **limitation de l'eau chaude** (réglable via une appli). Commande vocale et utilisation mécanique comprises.

- commande au choix par commande vocale (connectée via Wifi à Amazon Alexa/ Google Home), S-FLOW-APP ou possibilité de commande manuelle
- Voice Control : commandes vocales programmables pour une utilisation sans contact
- deux quantités d'eau pré-réglées individuellement peuvent être appelées via le levier numérique
- l'APPLI S-FLOW comprend une possible sécurité enfants et informe en outre des consommations d'eau et d'énergie
- plage de pivotement de 360°
- forage Ø 35 mm
- tuyaux de raccordement DO-IT compris
- poids de tuyau CLICK-IT compris

<b>5023140</b> chrome, avec prise de courant, haute pression	<b>1668,07 €</b>
<b>5023141</b> noir mat, haute pression	<b>2092,44 €</b>





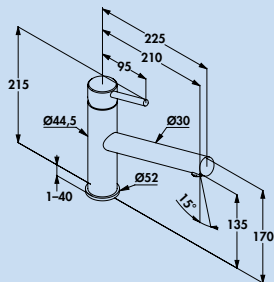
### Steel

L'élégance pure de l'acier inox. La qualité atteint son summum quand elle ne fait pas de compromis. Steel fonctionne de cette façon. Les mitigeurs à becs uniques pour éviers sont fabriqués en acier inox avec une surface finement brossée. Son matériau massif en fait des robinetteries extrêmement durables et robustes. Les robinetteries puristes font leurs preuves comme outils ultra-fonctionnels pour les cuisines, qui dégagent également un aspect haut de gamme inégalé. Seul l'acier inox possède cette élégance froide pour une nouvelle mise en scène des cuisines.

Acier inox

Garantie du fabricant de 5 ans (pièces d'usure exclues)

Service après-vente d'usine



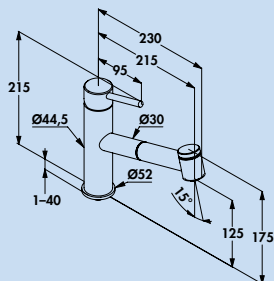
### Steel 1



Mitigeur à bec unique. À tête orientable et cartouche céramique.  
— plage de pivotement 360°  
— forage Ø 35 mm

5023124 acier inox, haute pression

326,05 €



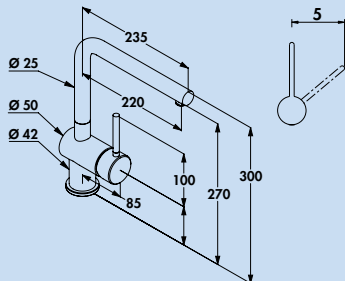
### Steel 2



Mitigeur à bec unique. Avec douchette **pivotante/extractible** en acier inoxydable Messio (jet/douchette commutable) et cartouche céramique.  
— plage de pivotement 110°  
— forage Ø 35 mm

5023125 acier inox, haute pression

473,11 €



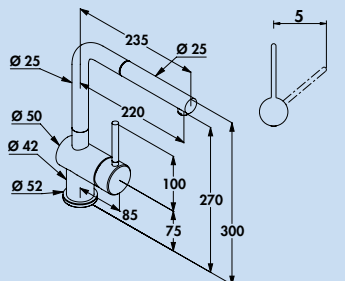
### Steel L1



Mitigeur à bec unique. À tête pivotante, manette latérale et cartouche céramique.  
— plage de pivotement 360°  
— forage Ø 35 mm  
— y compris les tuyaux de raccordement DO-IT

5023126 acier inox, haute pression

355,46 €



### Steel L2



Mitigeur à bec unique. À tête **pivotante/extractible**, manette latérale et cartouche céramique.  
— plage de pivotement 180°  
— forage Ø 35 mm  
— y compris les tuyaux de raccordement DO-IT

5023127 acier inox, haute pression

519,33 €

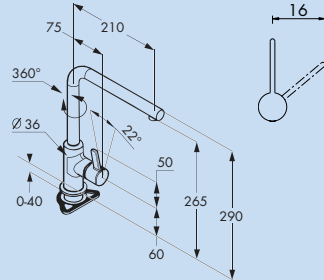


### L-INE XS

Le supplément "XS" de la série caractérise un langage de formes plus fines qui s'intègre harmonieusement à l'esthétique pure des cuisines modernes. Une forme plus filigrane du socle à la tête. En raison du levier plus court le montage avant des parois arrière est possible.

**Garantie du fabricant de 5 ans (pièces d'usure exclues)**

**Service après-vente d'usine**



### L-INE XS 1



Mitigeur à bec unique. À tête pivotante, manette latérale et court, cartouche céramique et régulateur de jet laminaire.

- plage de pivotement 360°
- forage Ø 35 mm
- y compris les tuyaux de raccordement DO-IT

**5023220** chrome, haute pression

**249,58 €**

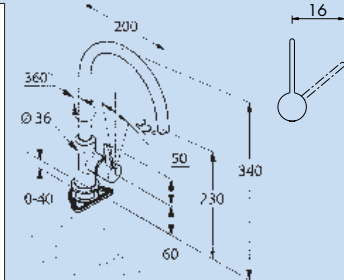


### Bingo Star XS

Un design attractif avec un écoulement attrayant et pivotant. En raison du levier plus court le montage avant des parois arrière est possible.

**Garantie du fabricant de 5 ans (pièces d'usure exclues)**

**Service après-vente d'usine**



### Bingo Star XS 1

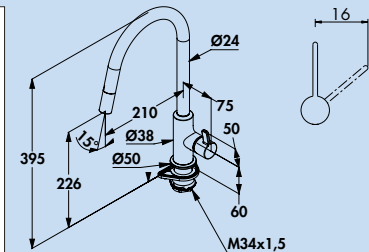


Mitigeur à bec unique. À tête pivotante, manette latérale, cartouche céramique et régulateur de jet laminaire.

- plage de pivotement 360°
- forage Ø 35 mm
- y compris les tuyaux de raccordement DO-IT

**5023130** chrome, haute pression **249,58 €**

**5023138** noir mat, haute pression **309,24 €**



### Bingo Star XS 3



Mitigeur à bec unique. À tête **pivotante/extractible**, manette latérale et cartouche céramique.

- plage de pivotement 360°
- forage Ø 35 mm
- y compris les tuyaux de raccordement DO-IT

**5023131** chrom, haute pression **368,07 €**

**5023139** noir mat, haute pression **448,74 €**



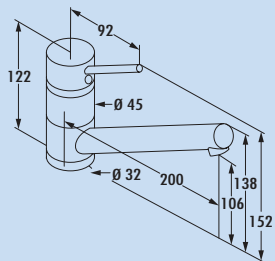
### Scope

La nouvelle petite dans l'assortiment KLUDI. Avec sa manette minimaliste et son guidage d'écoulement dynamique, Scope est idéale pour les cuisines modernes d'aujourd'hui. D'un design bien affirmé et d'un prix avantageux, la série Scope propose une variante haute et basse pression et une variante à tête extractible. La variante haute pression est disponible comme variante XL supplémentaire avec un socle surélevé. Les modèles à tête fixe ont une plage de pivotement confortable de 360° pour une liberté de mouvements maximale. La solution époustouflante devant les fenêtres: Il suffit de soulever la tête, de la relever et de la déposer sur le côté. L'affaire d'une seconde. Tout comme le support: Placer la robinetterie sur le socle et la tourner brièvement vers la gauche. Prêt à fonctionner immédiatement grâce à un blocage automatique! Scope – tout va parfaitement ensemble!

**Garantie du fabricant de 5 ans (pièces d'usure exclues)**  
**Service après-vente d'usine**



Scope 5 Robinetterie pour fenêtres

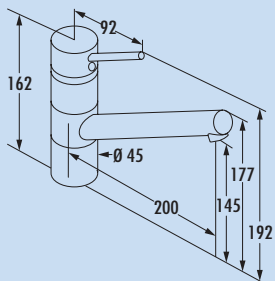



### Scope 1



Mitigeur à bec unique. À tête pivotante et cartouche céramique.  
– plage de pivotement 360°  
– forage Ø 32 mm

5023084 chrome, haute pression	212,61 €
5023085 chrome, basse pression	260,50 €

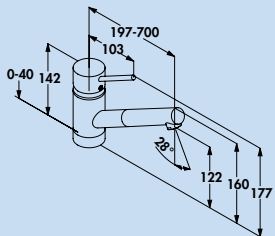


### Scope 2 XL



Mitigeur à bec unique. À socle surélevé, tête pivotante et cartouche céramique.  
– plage de pivotement 360°  
– forage Ø 32 mm

5023086 chrome, haute pression	258,82 €
--------------------------------	----------

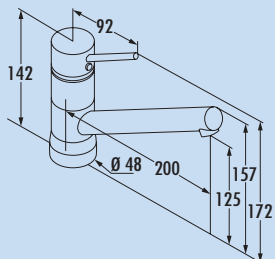


### Scope 4



Mitigeur à bec unique. À tête pivotante/extractible et cartouche céramique.  
– plage de pivotement 110°  
– forage Ø 35 mm

5023088 chrome, haute pression	359,66 €
5023079 chrome, basse pression	448,74 €



### Scope 5 robinetterie pour fenêtres



Mitigeur à bec unique. À tête pivotante et cartouche céramique. Son utilisation est un vrai jeu d'enfant.

- hauteur pivotée de seulement 25 mm
- plage de pivotement 360°
- forage Ø 35 mm
- y compris les tuyaux de raccordement DO-IT

5023087 chrome, haute pression	352,94 €
--------------------------------	----------



### Bingo Star

Un design attractif et une variété attrayante de modèles dans la famille Star. La tête haute, pivotante garantit une grande liberté de mouvement et l'équipement haut de gamme avec la cartouche céramique et la **limitation d'eau chaude garantisent** un avenir commun durable.

La solution époustouflante devant les fenêtres: Il suffit de soulever la tête, de la relever et de la déposer sur le côté. L'affaire d'une seconde. Tout comme le support: Placer la robinetterie sur le socle et la tourner brièvement vers la gauche. Prêt à fonctionner immédiatement grâce à un blocage automatique!

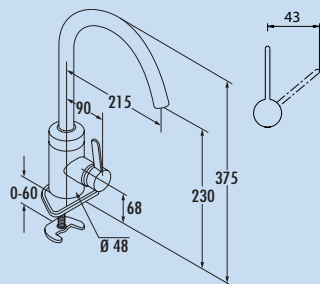
**Finition acier inox – beau comme l'acier inox, résistant comme le chrome.**

**Garantie du fabricant de 5 ans (pièces d'usure exclues)**

**Service après-vente d'usine**



Bingo Star 3 Robinetterie pour fenêtres

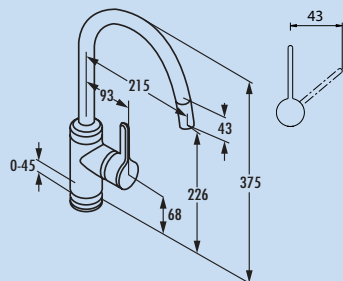


### Bingo Star 1



Mitigeur à bec unique. À tête pivotante, manette latérale et cartouche céramique. Robinet haute pression avec régulateur de jet laminaire.  
– plage de pivotement 360°  
– forage Ø 35 mm

5023007	chrome, haute pression	344,54 €
5023008	chrome, basse pression	415,97 €
5023034	finition acier inox, haute pression	540,34 €
5023012	finition acier inox, basse pression	623,53 €

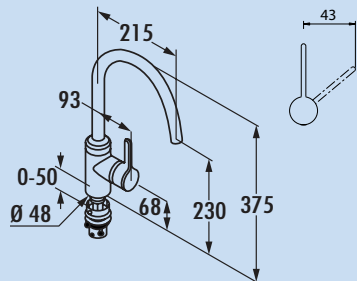


### Bingo Star 2



Mitigeur à bec unique. À tête **pivotante/extractible**, manette latérale, cartouche céramique et régulateur de jet laminaire.  
– plage de pivotement 230°  
– forage Ø 35 mm  
– avec raccord rapide CLIP-IT

5023009	chrome, haute pression	490,76 €
5023035	finition acier inox, haute pression	649,58 €

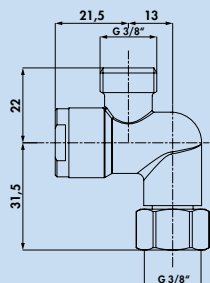


### Bingo Star 3 robinetterie pour fenêtres



Mitigeur à bec unique. À tête pivotante, cartouche céramique et régulateur de jet laminaire.  
– **hauteur pivotée de seulement 25 mm**  
– plage de pivotement 360°  
– forage Ø 35 mm  
– y compris les tuyaux de raccordement DO-IT

5023010	chrome, haute pression	536,13 €
5023036	finition acier inox, haute pression	777,31 €



### Filtre à saleté Ecco 1

Pour soupages d'angle DN 10. Avec insert de filtre et vis desserrable. Protège la cartouche de pénétrations de saleté. Pour les robinetteries haute pression, vous avez besoin de deux filtres et de seulement un filtre pour les robinetteries basse pression.

5031005	3/8", chrome	28,99 €
---------	--------------	---------



# ARMATE®

## Robinetteries pour lavabos

Une technique moderne  
pour une détente à l'état pur



Robinetteries

■ Glam Salle de bain	Page 114
Glam Leva Salle de bain	Page 114
Stile Salle de bain	Page 115
Sottile Salle de bain	Page 116
Kardon Salle de bain	Page 117
Ceraflex Salle de bain	Page 118
Ceraplan Salle de bain	Page 118
Cerafinde O Salle de bain	Page 118
Connect Air Salle de bain	Page 118
Zenta Salle de bain	Page 119
Pure & Easy Salle de bain	Page 119
Objekta Salle de bain	Page 119
Pure & Solid Salle de bain	Page 119

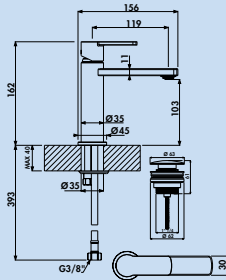


### Glam Salle de bain

Design réduit, élégant et intemporel. Au centre du concept, la ligne claire d'un jeu équilibré avec une géométrie stricte.

**Garantie fabricant de 5 ans (sauf sur les pièces d'usure)**

**Votre réclamation au service après-vente pendant la période de garantie sera réglée individuellement par accord.**



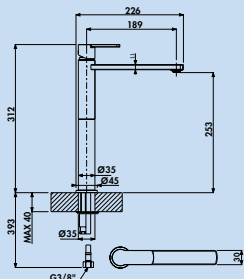
### Glam 1 Salle de bain



Mitigeur à bec unique. Avec cartouche céramique. Avec robinetterie d'écoulement Klick-Komfort (sans trop-plein).  
— forage Ø 35 mm

**5011285** chrome, haute pression **241,85 €**

**5011286** noir mat, haute pression **320,08 €**



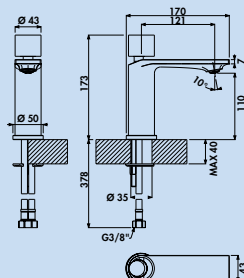
### Glam 2 Salle de bain



Mitigeur à bec unique. Avec cartouche céramique. Particulièrement adapté à une utilisation avec des vasques de lavabo.  
— sans robinetterie d'écoulement  
— forage Ø 35 mm

**5011287** chrome, haute pression **286,05 €**

**5011288** noir mat, haute pression **364,12 €**



### Glam Leva Salle de bain



Mitigeur à bec unique. Avec cartouche céramique. Avec robinetterie d'écoulement Klick-Komfort (sans trop-plein).  
— forage Ø 35 mm

**5011297** chrome, haute pression **302,69 €**

**5011298** noir mat, haute pression **406,97 €**



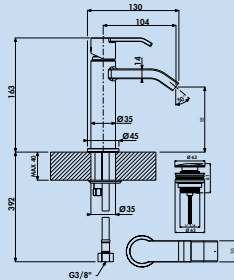


### Stile 1 Salle de bain

Un design élégant et stylé juste à point. Sans fioriture, discret et donc avec une optique adaptée à tous les lavabos.

**Garantie du fabricant de 5 ans (pièces d'usure exclue)**

**Pendant la durée de garantie, nous réglons vos droits à garantie individuellement après concertation.**



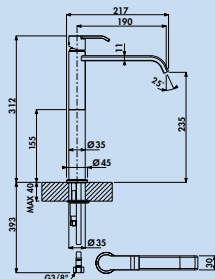
### Stile 1 Salle de bain



Mitigeur à bec unique. Avec cartouche céramique. Avec robinetterie d'écoulement Klick-Komfort (sans trop-plein).  
— forage Ø 35 mm

**5011289** chrome, haute pression **229,24 €**

**5011290** noir mat, haute pression **311,18 €**



### Stile 2 Salle de bain



Mitigeur à bec unique. À cartouche en céramique. Particulièrement adapté pour l'utilisation avec des éviers en saillie.

— sans robinetterie d'écoulement  
— forage Ø 35 mm

**5011291** chrome, haute pression **277,06 €**

**5011292** noir mat, haute pression **356,05 €**

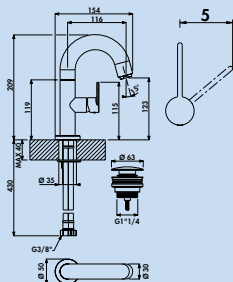



### Sottile Salle de bain

Un design aux formes accomplies où les contrastes sont en parfaite harmonie: la robustesse d'aspect doux a une apparence familière et se présente de manière vraiment indépendante. Une déclaration d'équilibre et de bonne humeur – charmante et stylée.

Garantie fabricant de 5 ans (sauf sur les pièces d'usure)

Votre réclamation au service après-vente pendant la période de garantie sera réglée individuellement par accord.



### Sottile 1 Salle de bain



Mitigeur à bec unique. Avec cartouche céramique. Avec robinetterie d'écoulement Klick-Komfort.

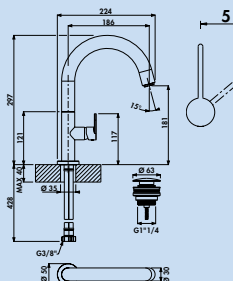
- plage de pivotement 360°
- forage Ø 35 mm

5011293 chrome, haute pression

268,74 €

5011294 noir mat, haute pression

357,90 €



### Sottile 2 Salle de bain



Mitigeur à bec unique. Avec cartouche céramique. Avec robinetterie d'écoulement Klick-Komfort.

Particulièrement adapté pour l'utilisation avec des éviers en saillie.

- plage de pivotement 360°
- forage Ø 35 mm

5011295 chrome, haute pression

287,90 €

5011296 noir mat, haute pression

373,19 €

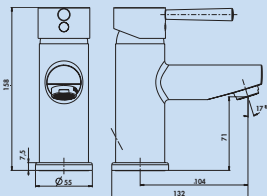


### Kardon

Un design élégant et stylé juste à point. Sans fioriture, discret et donc avec une optique adaptée à tous les lavabos.

**Garantie du fabricant de 5 ans (pièces d'usure exclue)**

**Pendant la durée de garantie, nous réglons vos droits à garantie individuellement après concertation.**



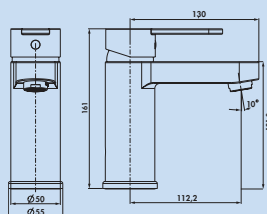
### Kardon 1 Salle de bain



Mitigeur à bec unique. Robinetterie d'écoulement à barre à traction 1 ¼", cartouche céramique, **fonction ECO** (cartouche CLICK) et **protection anti-ébullantement**.  
— forage Ø 35 mm

**5011084** chrome, haute pression

**136,13 €**



### Kardon 2 Salle de bain




Mitigeur à bec unique. Robinetterie d'écoulement à barre à traction 1 ¼" et cartouche céramique.  
— forage Ø 35 mm

**5011086** chrome, haute pression

**167,23 €**

**5011095** noir mat, haute pression

**198,74 €**

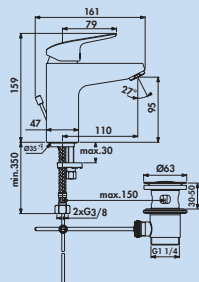


### Ceraflex Salle de bain

Savourez l'alliance parfaite entre élégance et innovation. Des fonctions futées, alliées à la sécurité, font des robinetterie de salle de bain d'Ideal Standard ce qu'elles sont aujourd'hui.

**Garantie du fabricant de 5 ans**

**Service après-vente d'usine**



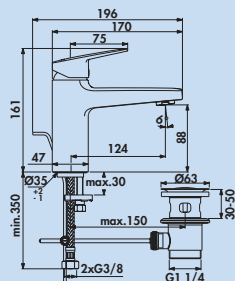
### Ceraflex Salle de bain



Mitigeur à bec unique. Robinetterie d'écoulement à barre à traction 1 ¼", cartouche céramique et fonction ECO (avec contrôle de température et régulateur de jet de 5 l).  
— forage Ø 35 mm  
— système de montage EASY-FIX

**5024077** chrome, haute pression

**178,15 €**



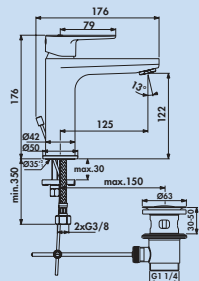
### Ceraplan Salle de bain



Mitigeur à bec unique. Robinetterie d'écoulement à barre à traction 1 ¼", cartouche céramique et fonction ECO (avec contrôle de température et régulateur de jet de 5 l).  
— forage Ø 35 mm  
— système de montage EASY-FIX

**5024078** chrome, haute pression

**235,29 €**



### Cerafine O Salle de bain



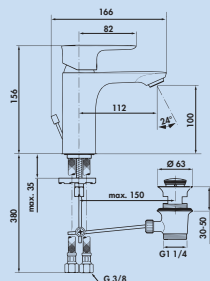
Mitigeur à bec unique. Robinetterie d'écoulement à barre à traction 1 ¼", cartouche céramique et fonction ECO (avec contrôle de température et régulateur de jet de 5 l).  
— forage Ø 35 mm  
— système de montage EASY-FIX

**5024079** chrome, haute pression

**215,97 €**

**5024071** noir mat, haute pression

**288,24 €**



### Connect Air Salle de bain



Mitigeur à bec unique. Robinetterie d'écoulement à barre à traction 1 ¼", cartouche céramique et fonction ECO (avec cartouche CLICK, contrôle de température et régulateur de jet de 5 l).  
— forage Ø 35 mm  
— système de montage EASY-FIX

**5024029** chrome, haute pression

**289,92 €**

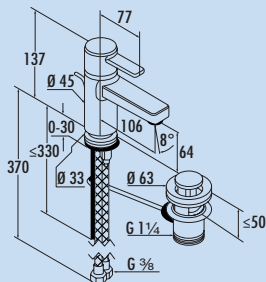


### Zenta Salle de bain

Les séries pour salles de bain de Kludi vous convaincront par leur fonctionnalité élevée et une variété élevée de produits.

Garantie du fabricant de 5 ans (pièces d'usure exclues)

Service après-vente d'usine



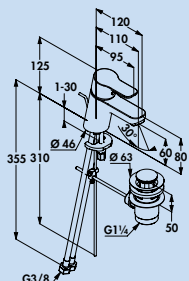
### Zenta Salle de bain



Mitigeur à bec unique. Robinetterie d'écoulement à barre à traction 1 1/4", cartouche céramique et régulateur de jet mobile s-Pointer.  
— forage Ø 33 mm

5023080 chrome, haute pression

257,98 €



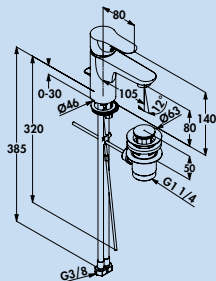
### Pure & Easy Salle de bain



Mitigeur à bec unique. Robinetterie d'écoulement à barre à traction 1 1/4" et cartouche céramique.  
— forage Ø 35 mm

5023102 chrome, haute pression

172,27 €



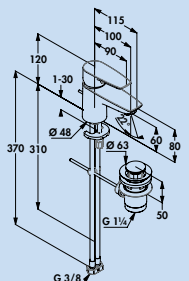
### Objekta Salle de bain



Mitigeur à bec unique. Robinetterie d'écoulement à barre à traction 1 1/4" et cartouche céramique.  
— forage Ø 35 mm

5023082 chrome, haute pression

246,22 €



### Pure & Solid Salle de bain



Mitigeur à bec unique. Robinetterie d'écoulement à barre à traction 1 1/4" et cartouche céramique.  
— forage Ø 35 mm

5023101 chrome, haute pression

235,29 €



# ARMATE®

## Accumulateur

De l'eau chaude –  
sans attendre !



- Accumulateur Q5 Page 122
- Appareil sous un meuble  
Small U5 Page 123
- Appareil sous un meuble  
TR 1500 Page 124
- Accumulateur sous table/  
Stop-goutte et pression  
TR 3500 Page 125



### Accumulateur Q5 de 5 litres

L'accumulateur Q5 de 5 litres est une innovation dans le domaine des petits accumulateurs sous évier. L'emploi de cet accumulateur permet l'utilisation de toutes les robinetteries haute pression, même si vous disposez uniquement d'un raccordement d'eau froide dans la cuisine. Les restrictions en matière de robinetteries appartiennent au passé. L'isolation innovante de l'appareil réduit nettement les frais de mise à disposition de l'eau chaude par rapport à un petit accumulateur sous évier de 5 litres. L'accumulateur Q5 garantit une pression régulière pour l'eau chaude, froide et mitigée.

**Pour une pression d'eau de plus de 4 bars, le client doit installer un réducteur de pression en amont du groupe de sécurité.**

Pression max. de l'eau 5 bars.



### Accumulateur Q5 de 5 litres



Accumulateur. Le petit accumulateur Q5 5 litres se démarque immédiatement par sa conception compacte. Il mesure seulement 145 mm de haut. La particularité du Q5 est qu'il peut être encastré de différentes manières **dans ou sous** pratiquement toutes les armoires de cuisine. L'appareil peut être monté horizontalement ou verticalement. Votre installateur installe l'accumulateur de façon invisible derrière le liston du socle et le monte horizontalement ou verticalement sur la paroi latérale ou arrière.

**Avantages** de l'accumulateur Q5 5 litres par rapport à un raccordement à une centrale d'eau chaude:

- pas de temps d'attente
- économies d'eau
- économies d'énergie
- réaliser des économies
- pas besoin d'armoire basse pression

Le Q5 présente en outre encore d'autres avantages par rapport à un accumulateur sous évier usuel:

- **en tant qu'accumulateur résistant à la pression, il est possible de raccorder des robinetteries haute pression normales**
- **PAS de gouttes gênantes qui coulent de la robinetterie !**
- thermostat réglable de l'extérieur
- à monter de façon invisible derrière la plinthe
- différentes possibilités de montage
- concept global, y compris une unité de sécurité résistante à la pression et un lot de raccordement

#### Garantie

Nous accordons une garantie de 5 ans sur le réservoir intérieur de l'accumulateur. Pour les autres pièces, la garantie du fabricant est de 2 ans. Pour les conditions, voir [www.naber.com/fr/garantie/](http://www.naber.com/fr/garantie/).

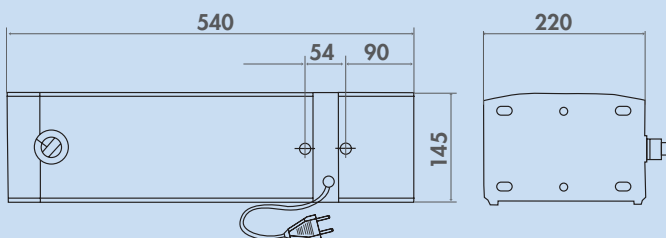
Données techniques:

- raccordement et régulateur de température sur le côté
- volume de remplissage de 5 litres
- puissance 2200 watts
- plage de réglage 30–80 °C
- temps de chauffe jusqu'à 65 °C 18 min
- perte à l'arrêt 21 watts
- 145 x 540 x 215 mm (H x L x P)

**Hauteur d'encastrement de l'écoulement mural (à réaliser par le client) 400 mm du bord supérieur du sol.**

6012007 noir mat/gris, pour raccordement en DE, AT, LU

977,38 €

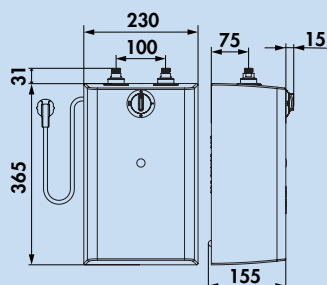






### Appareil sous un meuble Small U5

Pour le raccordement de robinetteries basse pression.  
Le réchauffement rapide de l'eau permet de réduire la consommation d'eau et de courant. Accumulateurs gain de place sous un meuble pour pouvoir utiliser l'espace sous l'évier de la cuisine différemment.



### Appareil sous un meuble Small U5



Accumulateur.

- profondeur d'encastrement de seulement 155 mm
- petit accumulateur de 5 litres, blanc. Ouvert (exempt de pression).
- matériau du réservoir en matière plastique
- isolation thermique compacte
- réglage la température en continu de 30 à 85 °C
- quantité d'eau mitigée 40 °C 7,5 l
- l'écoulement d'une robinetterie doit toujours être libre
- si possible, ne pas utiliser de robinetterie à douchette
- avec fiche à contact de protection et liston de fixation mural
- limiteur de température de sécurité pouvant être réinitialisé en retirant la prise secteur
- protection contre les contacts/l'humidité IP24
- raccordement électrique 230 V, 50 Hz, 10 A
- prêt à brancher, valeur de raccordement 2 kW
- poids avec remplissage d'eau 7,4 kg
- dimensions de l'appareil 365 x 230 x 155 mm (H x L x P)
- pression max. de l'eau 4 bars
- débit d'eau max. 5 l / min.

6011044 blanc ↴ 224,37 €

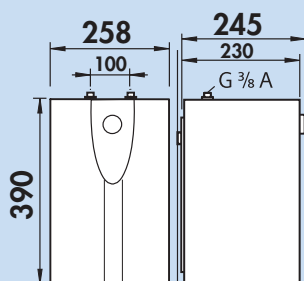
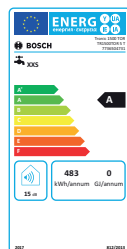
#### Accessoires en option

6011045 Débitmètre, rouge 59,92 €



### Appareil sous un meuble

Pour le raccordement de robinetteries basse pression.



### Appareil sous un meuble TR 1500



Accumulateur.

- petit accumulateur de 5 litres, blanc. Ouvert (exempt de pression)
- matériau du réservoir en matière plastique
- isolation thermique haut de gamme compacte
- réglage la température en continu de 35 à 85 °C
- avec position antigel "\*" et position pour économies d'énergie "e"
- le réglage de la température peut être limité au niveau "I" ou au niveau "e"
- lampe d'affichage de service
- quantité d'eau mitigée 40 °C 9,5 l
- l'écoulement d'une robinetterie doit toujours être libre
- si possible, ne pas utiliser de robinetterie à douche
- consommation la plus réduite pour la mise à disposition (environ 0,2 kWh à 65 °C/24 h)
- avec matériel de fixation, étrier de montage
- la limitation de température de sécurité peut être remise en service
- protection contre les contacts/l'humidité IP24D
- raccordement électrique 220–240 V
- prêt à brancher, valeur de raccordement 2,2 kW
- poids avec remplissage d'eau 7,5 kg
- dimensions de l'appareil (H x L x P) 390 x 258 x 245 mm

6011041 blanc 4 226,89 €

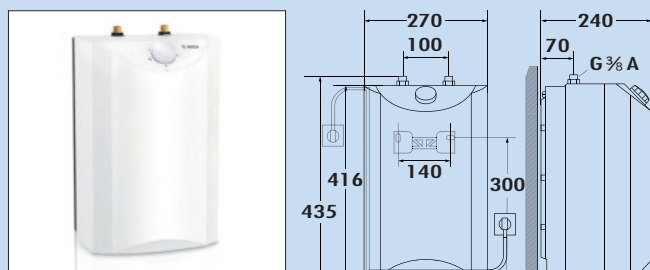

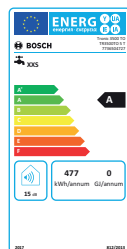
#### Accessoires en option

6011045 Débitmètre, rouge 59,92 €



### Accumulateur sous table/Stop-goutte et pression

Pour le raccordement de robinetteries basse pression.  
Aucune goutte ne s'écoule de la tête de la robinetterie lors de la chauffe, pas de gaspillage d'eau, propre et écologique. La coupure automatique de la pression indique l'entartrage et reconnaît le raccordement d'eau erroné à partir de 0,25 MPa (2,5 bars). Dans ces cas, la fonction de coupure de pression verrouille l'amenée d'eau froide et indique ainsi la surpression. La fonction de coupure de pression fonctionne comme un coupe-circuit. Lorsque l'erreur et la surpression sont éliminées, elle peut être remise à zéro et le petit accumulateur est de nouveau immédiatement prêt à fonctionner.



### Accumulateur sous table TR 3500



Aucune goutte ne s'écoule de la tête de la robinetterie lors de la chauffe, pas de gaspillage d'eau et réduit l'entartrage. L'arrêt de pression indique l'entartrage et reconnaît le raccordement erroné de l'eau à partir de 0,25 MPa (2,5 bars).

- stop-goutte et pression
- technique de montage CLICKFIX, économie de l'argent et du temps
- matériau du réservoir en matière plastique avec isolation Lambdapor haut de gamme
- réglage en continu de la température de 35° C à 85° C avec positionnement d'enclenchement à "\*/", "I" et "e" • Position antigel
- lampe d'affichage de service
- bandeau Economie d'énergie
- indication de la quantité d'eau potable mixte sur le bandeau d'économie d'énergie
- l'écoulement d'une robinetterie doit toujours être libre
- si possible, ne pas utiliser de robinetterie à douchette
- quantité élevée d'eau mixte: 14 litres d'eau chaude à 40 °C
- contact de mise à la terre facilement accessible de l'extérieur pour le contrôle de la sécurité électrique selon BGV A3
- très faible consommation d'énergie pour la mise à disposition d'eau chaude de seulement 0,18 kWh/d
- raccords d'eau sûrs en métal, en laiton, marqués en couleur correspondante
- limitation de température de sécurité pouvant être réenclenchée
- protection contre les contacts/l'humidité IP24D
- branchement électrique 230 V, prêt à enficher, puissance absorbée 2,2 kW
- poids rempli d'eau 7,7 kg
- dimensions de l'appareil (H x L x P) 435 x 270 x 240 mm

6011043 blanc 4 365,55 €


#### Accessoires en option

6011045 Débitmètre, rouge 59,92 €




SELECTAkit®

Poubelles



Intelligence

Poubelles



Trier proprement les déchets permet de préserver les ressources naturelles. En même temps, mettre de l'ordre dans l'armoire basse représente un gain de temps et une durabilité confortable. Ainsi, les systèmes de tri des déchets SELECTAkit® permettent d'agir écologiquement et de façon responsable en toute simplicité !

En effet, la gamme de poubelles SELECTAkit®, réinventée de longue date de façon créative, propose pour chaque armoire basse de cuisine le système de tri des déchets optimal avec une organisation de l'espace de rangement parfaitement adaptée. Ces poubelles sont extrêmement pratiques, polyvalentes et extrêmement flexibles: Cox® Base, Cox StandUP®, Cox Clan®, Cabbî® ... Et avec Cox Base-Board® et Cox Work®, il existe en outre des systèmes de rangement et d'organisation sur mesure. Cela signifie des possibilités de rangement insoupçonnées pour les accessoires et les ustensiles, alliées à un design extrêmement fonctionnel et ergonomique.

# SELECTAkit®

## Poubelles

D'une technique innovante  
résulte de nouvelles idées



- SELECTAkit®  
Technique d'extraction avec  
sortie frontale  
La technique  
d'extraction exigeante Page 133-170



- SELECTAkit®  
Technique d'extraction pour  
sortie existante  
Le système de poubelles flexible Page 171-204



- SELECTAkit®  
Technique d'extraction pour  
portes à deux battants  
Le complément parfait en matière  
de fonctionnalité et d'ergonomie Page 205-230



- SELECTAkit®  
Technique pivotante pour  
portes battantes  
La technique  
chemins plus courts Page 231-240



- SELECTAkit®  
Poubelles indépendantes/  
Broyeur de déchets  
Extrêmement pratique  
et esthétique Page 241-244

# Aperçu des poubelles

## Technique d'extraction pour sortie frontale

Page 133–170



Façade pleine  
Bandeau de façade avec une division

### Profondeur 320 mm Page

Cox® Base 360 K	146–147, 149
Cox Base-Board®	141–142, 148

### Profondeur 400 mm Page

Cox® Base 360 S	135–137, 143–144
Cox® Base Q+	139
Cox® Base Q	140
Cox Base-Board®	141–142, 148
Cox Base-Board® 900	145
Cox® Base 360 S/900-4	145
Cox Cick-E® 600	144
Cox Cick-E® 600 K	149
Cox® Base 460 S	150–152
Cox Cick®	153
LED Coup de pied Libero 3.0	153
Cox Work®	154–156
Cox® Base 360 R	157–158
Cox® Base 460 R	159–160

### Profondeur > 400 mm Page

Cox Clan®	161–165
Cox Cick®	163
Bio Double 30 BM	168
Tandem 2	168
Müllex Comfort 35/5/4/4	168
Müllex Comfort 35/17/4/4	169
Müllex Oekonom 35/2/2	169
Müllex Boxx 55/60-R Bio	169
Müllex Euro Boxx 55/60 R	170
StopMatic	170
KickMatic	170

## Technique d'extraction pour sorties existants

Page 171–204



Façade pleine  
Bandeau de façade avec une division  
Bandeau de façade avec une division  
Bandeau de façade avec deux divisions

### Profondeur 310 mm Page

Cox Stand-UP® 350 K	182–183
Cox® Box 235 K	188–190
Cox® Box 275 K	193–195

### Profondeur 400 mm Page

Cox Stand-UP® 250 S	173–175
Cox Stand-UP® 280 S	176–178
Cox Stand-UP® 350 S	179–181
Cox® Box 235 S	185–187
Cox® Box 275 S	191–192
Cox® Box 360 S	197–198
Cox® Box 350 S	199–200

### Profondeur > 400 mm Page

Cox® Giallo	201
X-LINE	202–203

## Technique d'extraction pour portes tournantes

Page 205–230



Façade pleine  
Bandeau de façade avec une division

### Page

Clap 1–3	206–208
Double 1/Double deluxe	209
Double 3	209
Trenta 1	210
Double Shorty/Trio Shorty	211
Double Shorty plus	212
Double 4	212
Trenta 5	212
Quarta 1	213
Double 2	213
Trenta 6	213
Bio Single 30 DT	214
Big Boy 30/40	214
Double Master/Bio Double Master	215
Trio Master/Bio Master	215–216
Double Master Maxi 40 DT	216
Bio Trio Maxi 40 DT	216
Bio Double 30 DT	217
Bio Trio DT	217
Kitchen Box	217
Solo 3635/3636	218
Tandem 7	218
Trenta 7/8	219
Carry Extraction de produits nettoyants	220
Tandem 7 K/S	220–222
Easy Cargo 1	223
Big Double	223
Double Master 2 DS	228
Trio Master 3 DS	229
Double 2 DS	229
Trenta 6 DS	229

### Solutions d'angle Page

Corner Boy	224
Rondo plus	225–226
Chariot roulant DS	227–228



# Aperçu des poubelles

## Technique pivotante pour portes battantes

Page 231–240



Façade pleine



Bandeau de façade avec une division

	<b>Page</b>
Cabbi® junior	232–233
Cabbi®	234–235
Cox® Beep	236
Müllex Single 35	237
Müllex Euro Flexx	237
Vario	237–238
Öko 1	239
Uno 3418	239
Duo 3416	239

## Poubelles indépendantes, broyeurs de déchets

Page 241–244



	<b>Page</b>
Kickboy	242
Pushboy	242
Beta	242
Alpha	243
Dassa	243
Evolution 100	244
Modèle 56	244



# SELECTAkit®

## Technique d'extraction avec sortie frontale

La technique  
d'extraction exigeante



Poubelles

■ Cox® Base 360 S	Page 135-137	■ LED Coup de pied Libero	Page 153
Cox® Base Q	Page 138-140	Cox Work®	Page 154-156
Cox Base-Board®	Page 141-142	Cox® Base 360 R	Page 157-158
Cox® Base 360 S avec Base-Board®	Page 142-144	Cox® Base 460 R	Page 159-160
Cox Cick-E® 600	Page 144	Cox Clan® 490	Page 161-163
Cox Base-Board® 900	Page 145	Cox Cick®	Page 163
Cox® Base 360 S/900-4	Page 145	Cox Clan® 580	Page 164-165
Cox® Base 360 K	Page 146-147	Poubelles de remplacement et couvercles	Page 166-167
Cox Base-Board®	Page 148	Bio Double 30 BM	Page 168
Cox® Base 360 K avec Base-Board®	Page 149	Tandem 2	Page 168
Cox Cick-E® 600 K	Page 149	Müllex	Page 168-170
Cox® Base 460 S	Page 150-152	StopMatic	Page 170
Cox Cick®	Page 153	KickMatic	Page 170

Adapté pour les dessins de  
façades suivants :



Façade  
pleine



Bandeau de  
façade avec  
une division

Veuillez contrôler les hauteurs pour les  
groupes de produits.

SELECTAkit®

Technique  
d'extraction avec  
sortie frontale

COX® Base

La solution exigeante de collecteurs de déchets à encastrer qui vous convaincra par sa qualité haut de gamme, son confort et sa technique d'extraction parfaite.

- Technique de sortie intégrale GRASS qui a fait ses preuves dans des essais de longue durée avec synchronisation, entrée automatique et amortissement de butée Airmatic
- Confort de fonctionnement maximal et stabilité latérale, même à pleine charge (résistance max. de 40 kg)
- Châssis métallique renforcé pour la réception des réservoirs, peint par poudrage
- Couvercle métallique extractible avec poignée-clip utilisable comme surface de dépose supplémentaire, peint par poudrage
- Livrable pour quatre largeurs d'armoires et un garnissage avec des réservoirs standards et XXL, seulement 400 mm de profondeur d'encastrement
- En option, réservoir de 10 litres avec couvercle bio et filtre en charbon actif
- Montage ultra-précis avec le châssis de montage rapide « quick & easy »

Cox® Base – les avantages d'une technique d'extraction parfaitement amortie !

Le Cox® Base vous convaincra  
par un montage ultra simple :

1. Insérer le guidage GRASS de 470 mm dans la partie latérale et monter affleurant avec le corps (quick & easy).



2. Insérer le couvercle de dépose dans le palier coulissant en plastique.



3. Accrocher le châssis de sortie dans les rails d'extraction.




4. Monter la fixation frontale avec le gabarit.



5. Accrocher la plaque frontale dans le châssis de sortie et la fixer.



6. Insérer le réservoir, c'est tout !

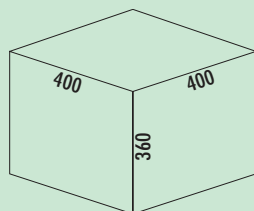


### Cox® Base 360 S

Poubelle comme système d'extraction frontale avec entrée soft et amortissement de butée.

- hauteur d'encastrement 360 mm
- profondeur d'encastrement 400 mm
- **profondeur du rail de guidage 470 mm**
- châssis de montage « quick&easy » pour différentes épaisseurs de corps (16/19 mm)
- rail de guidage « nova pro »
- design fonctionnel

Système d'alimentation de la poubelle/Litres										
Corps	400	450	500	600	900					
	10 10		16 10	10 22	22	22	10	10	10	
	22	16 16	16 22	22 22	2,7	2,7	1,2	1,2		
				10 10 10 10						

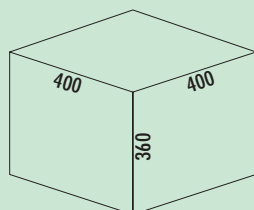


### Cox® Base 360 S/400-1

Avec couvercle complet extractible.

- profondeur du rail de guidage 470 mm
- capacité 22 litres
- technique: sortie totale
- montage: paroi de l'armoire et bandeau frontal
- **avec entrée soft et amortissement**
- **adapté pour Cox Work® bac d'ustensiles (voir catalogue 1 pages 154-156/24 FR)**

8012310	gris clair, H 360 mm	300,00 €
8013310	anthracite, H 360 mm	300,00 €



### Cox® Base 360 S/400-2

Avec couvercle complet extractible.

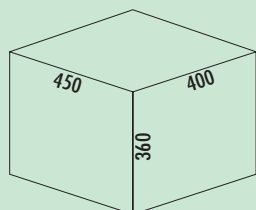
- profondeur du rail de guidage 470 mm
- capacité 20 (2 x 10) litres
- technique: sortie totale
- montage: paroi de l'armoire et bandeau frontal
- **avec entrée soft et amortissement**

8012300	sans couvercle bio, gris clair, H 360 mm	300,00 €
8013300	sans couvercle bio, anthracite, H 360 mm	300,00 €
8012313	avec couvercle bio, gris clair, H 360 mm	304,56 €
8013313	avec couvercle bio, anthracite, H 360 mm	304,56 €

#### Accessoires en option

8011312	Couvercle bio, gris clair, pour 4/ 6/ 7/ 10/ 12,5 litres	14,79 €
8013312	Couvercle bio, anthracite, pour 4/ 6/ 7/ 10/ 12,5 litres	14,79 €
8011178	Lot de filtres bio de remplacement, noir	7,39 €





## Cox® Base 360 S/450-2


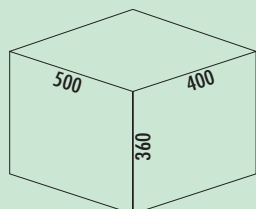
- Avec couvercle complet extractible.
- profondeur du rail de guidage 470 mm
  - capacité 32 (2 x 16) litres
  - technique: sortie totale
  - montage: paroi de l'armoire et bandeau frontal
  - avec entrée soft et amortissement

8012301 gris clair, H 360 mm **317,14 €**

8013301 anthracite, H 360 mm **317,14 €**

### Accessoires en option

8012367 Cox Cick®, gris foncé/chrome mat **66,47 €**



## Cox® Base 360 S/500-2

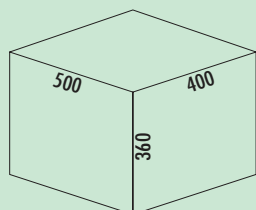
- Avec couvercle complet extractible.
- profondeur du rail de guidage 470 mm
  - capacité 38 (1 x 16/1 x 22) litres
  - technique: sortie totale
  - montage: paroi de l'armoire et bandeau frontal
  - avec entrée soft et amortissement
  - adapté pour Cox Work® bac dustensiles (voir catalogue 1 pages 154-156/24 FR)

8012303 gris clair, H 360 mm **325,21 €**

8013303 anthracite, H 360 mm **325,21 €**

### Accessoires en option

8012367 Cox Cick®, gris foncé/chrome mat **66,47 €**



## Cox® Base 360 S/500-3

- Avec couvercle complet extractible.
- profondeur du rail de guidage 470 mm
  - capacité 36 (2 x 10/1 x 16) litres
  - technique: sortie totale
  - montage: paroi de l'armoire et bandeau frontal
  - avec entrée soft et amortissement

8012302 sans couvercle bio, gris clair, H 360 mm **325,21 €**

8013302 sans couvercle bio, anthracite, H 360 mm **325,21 €**

8012314 avec couvercle bio, gris clair, H 360 mm **329,80 €**

8013314 avec couvercle bio, anthracite, H 360 mm **329,80 €**


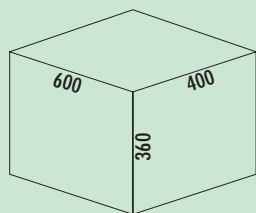
### Accessoires en option

8011312 Couvercle bio, gris clair, pour 4/ 6/ 7/ 10/ 12,5 litres **14,79 €**

8013312 Couvercle bio, anthracite, pour 4/ 6/ 7/ 10/ 12,5 litres **14,79 €**

8011178 Lot de filtres bio de remplacement, noir **7,39 €**

8012367 Cox Cick®, gris foncé/chrome mat **66,47 €**




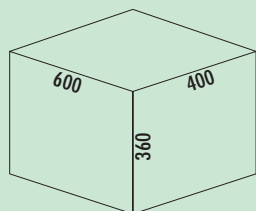

### Cox® Base 360 S/600-2

- Avec couvercle complet extractible.
- profondeur du rail de guidage 470 mm
  - capacité 44 (2 x 22) litres
  - technique: sortie totale
  - montage: paroi de l'armoire et bandeau frontal
  - avec entrée soft et amortissement
  - adapté pour Cox Work® bac d'ustensiles (voir catalogue 1 pages 154-156/24 FR)

8012304	gris clair, H 360 mm	325,21 €
8013304	anthracite, H 360 mm	325,21 €

#### Accessoires en option

8012368	Cox Cick-E® 600, L 600 mm, gris foncé/chrome mat	469,83 €
8012367	Cox Cick®, gris foncé/chrome mat	66,47 €




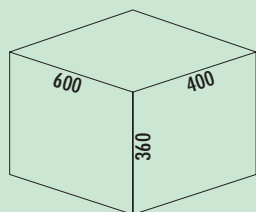
### Cox® Base 360 S/600-3

- Avec couvercle complet extractible.
- profondeur du rail de guidage 470 mm
  - capacité 42 (2 x 10/1 x 22) litres
  - technique: sortie totale
  - montage: paroi de l'armoire et bandeau frontal
  - avec entrée soft et amortissement
  - adapté pour Cox Work® bac d'ustensiles (voir catalogue 1 pages 154-156/24 FR)

8012305	sans couvercle bio, gris clair, H 360 mm	326,05 €
8013305	sans couvercle bio, anthracite, H 360 mm	326,05 €
8012315	avec couvercle bio, gris clair, H 360 mm	340,84 €
8013315	avec couvercle bio, anthracite, H 360 mm	340,84 €

#### Accessoires en option

8011312	Couvercle bio, gris clair, pour 4/ 6/ 7/ 10/ 12,5 litres	14,79 €
8013312	Couvercle bio, anthracite, pour 4/ 6/ 7/ 10/ 12,5 litres	14,79 €
8011178	Lot de filtres bio de remplacement, noir	7,39 €
8012368	Cox Cick-E® 600, L 600 mm, gris foncé/chrome mat	469,83 €
8012367	Cox Cick®, gris foncé/chrome mat	66,47 €



### Cox® Base 360 S/600-4

- Avec couvercle complet extractible.
- profondeur du rail de guidage 470 mm
  - capacité 40 (4 x 10) litres
  - technique: sortie totale
  - montage: paroi de l'armoire et bandeau frontal
  - avec entrée soft et amortissement

8012316	sans couvercle bio, gris clair, H 360 mm	365,63 €
8013316	sans couvercle bio, anthracite, H 360 mm	365,63 €
8012317	avec couvercle bio, gris clair, H 360 mm	368,06 €
8013317	avec couvercle bio, anthracite, H 360 mm	368,06 €

#### Accessoires en option

8011312	Couvercle bio, gris clair, pour 4/ 6/ 7/ 10/ 12,5 litres	14,79 €
8013312	Couvercle bio, anthracite, pour 4/ 6/ 7/ 10/ 12,5 litres	14,79 €
8011178	Lot de filtres bio de remplacement, noir	7,39 €
8012368	Cox Cick-E® 600, L 600 mm, gris foncé/chrome mat	469,83 €

# SELECTAkit®

## Technique de sortie avec extraction frontale

### Cox® Base Q+/ Cox® Base Q

Les systèmes de poubelles de Naber combinent une organisation optimale de l'espace de rangement avec un confort maximal lors de l'utilisation. Le Cox® Base Q+/Cox® Base Q permet de ranger les poubelles et les réservoirs d'eau Quooker dans le meuble sous l'évier pour gagner de la place.

La robinetterie Quooker permet d'obtenir facilement de l'eau bouillante et de l'eau gazeuse réfrigérée en utilisant simplement un réservoir d'eau, des tuyaux et des raccords d'eau. Avec le Cox® Base Q+/Cox® Base Q, l'équipement trouve sa place dans un cadre solide à côté des poubelles.

Le Cox® Base Q+/Cox® Base Q offre un volume de déchets d'au moins 20 litres. Le bac à ustensiles portable Cox Work® peut être intégré dans une ds variantes, tandis que le couvercle spécial pour les déchets bio compostables peut être intégré dans une autre variante. Le système de poubelles est équipé d'un couvercle total sur lequel les ustensiles peuvent être rangés.



- logement du réservoir d'eau bouillante Quooker PRO3, COMBI, COMBI+ et du réservoir d'eau froide Quooker CUBE avec zn cylindre de CO<sub>2</sub>
- y compris une aide au rangement pour le guidage des câbles et des tuyaux
- avec une fixation séparée pour le filtre à eau Quooker
- pour les armoires basses de 600 mm de large
- technique : Sortie totale avec dispositif d'insertion soft et amortisseur
- couleur du cadre/de la structure/du guidage/du couvercle total : anthracite
- montage sur la paroi, le fond et la façade de l'armoire
- Le raccordement du réservoir Quooker et de la robinetterie à la vanne équerre se fait devant le meuble. Ensuite, l'élément cadre du est inséré avec le Cube, le réservoir PRO3, COMBI, COMBI+ et le cylindre CO<sub>2</sub> avant de le fixer avec des vis.
- démontage facile en desserrant deux vis pour les travaux de maintenance



Cox® Base Q+ 360 S/370-1



Cox® Base Q 360 S/400-2





### Cox® Base Q+

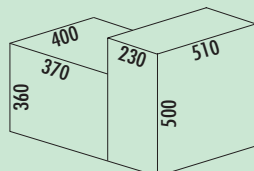
Quooker®

Le système Cox® Base-Q+ est parfaitement adapté pour le montage commun sur un Cox® Base 360 S avec un bac Quooker CUBE, PRO3, COMBI et COMBI+. Les composants, parfaitement adaptés les uns aux autres, garantissent une disposition gain de place de tous les composants nécessaires dans une armoire sous évier d'une largeur de 600 mm.

Le montage s'effectue en seulement quelques étapes et ici, il est possible de réagir de façon ultra-flexible à la situation d'encastrement respective. L'intérieur offre suffisamment de place pour les raccordements d'eau et le guidage des tuyaux et des câbles. **De plus, le positionnement des réservoirs peut être effectué à gauche ou à droite du Cox® Base.**

En option, il est possible de commander un support pour loger le filtre Cube.

Système d'aliment. de la poubelle/Litres	
Corps	600



### Cox® Base Q+ 360 S/370-1

Quooker®

Pour le positionnement dans un évier sous armoire d'une largeur de 600 mm.

- montage simple, rapide et flexible
- positionnement des réservoirs possible à gauche ou à droite du Cox® Base
- construction solide pour le montage sur la paroi latérale du corps, le bandeau frontal et sur le fond
- gestion intégrée des tuyaux et câbles
- remplacement facile du cylindre CO<sub>2</sub>
- Le système Quooker peut être installé et raccordé **devant l'armoire. Les rallonges nécessaires à cet effet sont listées ci-dessous comme accessoires et peuvent être commandées directement chez Quooker.**
- volume de déchets 22 litres
- système de déchets avec dispositif d'insertion soft et amortisseur

8013378 anthracite, H 360 mm 498,33 €

#### Accessoires en option

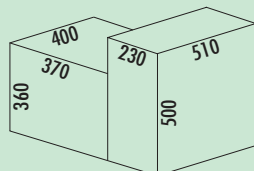
1051017 Connecteur gain de place, blanc 5,63 €

8013367 Fixation pour le filtre CUBE, anthracite 68,07 €

VERIKALT Rallonge supplémentaire pour le PRO3, 700 mm

VERLEQ60 Rallonge de tuyau d'eau bouillante du PRO3 au robinet, 600 mm

VERLCUBE Rallonge d'amenée CUBE, 1500 mm



### Cox® Base Q+ 360 S/370-2

Quooker®

Pour le positionnement dans une armoire sous évier dans la largeur de 600 mm.

- montage simple, rapide et flexible
- positionnement des réservoirs possible à gauche ou à droite du Cox® Base
- construction solide pour le montage sur la paroi du corps, le bandeau frontal et sur le fond
- gestion intégrée des tuyaux et câbles
- remplacement facile du cylindre CO<sub>2</sub>
- Le système Quooker peut être installé et raccordé **devant l'armoire. Les rallonges nécessaires à cet effet sont citées ci-dessous comme accessoires et peuvent être commandées directement chez Quooker.**
- volume de déchets 20 (2 x 10) litres
- système de déchets avec dispositif d'insertion soft et amortisseur

8013379 anthracite, H 360 mm 498,33 €

#### Accessoires en option

8013312 Couverture bio, anthracite, pour 4/ 6/ 7/ 10/ 12,5 litres 14,79 €

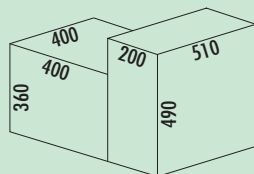
1051017 Connecteur gain de place, blanc 5,63 €

8013367 Fixation pour le filtre CUBE, anthracite 68,07 €

VERIKALT Rallonge supplémentaire pour le PRO3, 700 mm

VERLEQ60 Rallonge de tuyau d'eau bouillante du PRO3 au robinet, 600 mm

VERLCUBE Rallonge d'amenée CUBE, 1500 mm



## Cox® Base Q 360 S/400-1

Quooker®

Pour le positionnement dans un évier sous armoire d'une largeur de 600 mm.

- montage simple, rapide et flexible
- positionnement des réservoirs possible à gauche ou à droite du Cox® Base
- construction solide pour le montage sur la paroi latérale du corps, le bandeau frontal et sur le fond
- gestion intégrée des tuyaux et câbles
- remplacement facile du cylindre CO<sub>2</sub>
- Le système Quooker peut être installé et raccordé devant l'armoire. Les rallonges nécessaires à cet effet sont listées ci-dessous comme accessoires et peuvent être commandées directement chez Quooker.
- volume de déchets 22 litres
- système de déchets avec dispositif d'insertion soft et amortisseur

8013347 anthracite, H 360 mm 498,33 €

### Accessoires en option

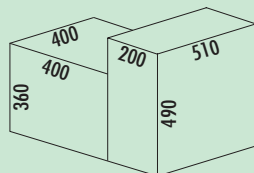
1051017 Connecteur gain de place, blanc 5,63 €

8013367 Fixation pour le filtre CUBE, anthracite 68,07 €

VERIKALT Rallonge supplémentaire pour le PRO3, 700 mm

VERLEQ60 Rallonge de tuyau d'eau bouillante du PRO3 au robinet, 600 mm

VERLCUBE Rallonge d'amenée CUBE, 1500 mm



## Cox® Base Q 360 S/400-2

Quooker®

Pour le positionnement dans une armoire sous évier dans la largeur de 600 mm.

- montage simple, rapide et flexible
- positionnement des réservoirs possible à gauche ou à droite du Cox® Base
- construction solide pour le montage sur la paroi du corps, le bandeau frontal et sur le fond
- gestion intégrée des tuyaux et câbles
- remplacement facile du cylindre CO<sub>2</sub>
- Le système Quooker peut être installé et raccordé devant l'armoire. Les rallonges nécessaires à cet effet sont citées ci-dessous comme accessoires et peuvent être commandées directement chez Quooker.
- volume de déchets 20 (2 x 10) litres
- système de déchets avec dispositif d'insertion soft et amortisseur

8013348 anthracite, H 360 mm 498,33 €

### Accessoires en option

8013312 Couvercle bio, anthracite, pour 4/ 6/ 7/ 10/ 12,5 litres 14,79 €

1051017 Connecteur gain de place, blanc 5,63 €

8013367 Fixation pour le filtre CUBE, anthracite 68,07 €

VERIKALT Rallonge supplémentaire pour le PRO3, 700 mm

VERLEQ60 Rallonge de tuyau d'eau bouillante du PRO3 au robinet, 600 mm

VERLCUBE Rallonge d'amenée CUBE, 1500 mm

# SELECTAkit®

## Technique de sortie avec extraction frontale

### COX Base-Board®

Cox Base-Board® est le complément idéal pour les collecteurs de déchets Cox® Base, qui vous convaincra par sa qualité haut de gamme, son confort et sa technique d'extraction parfaite :

- Technique de sortie intégrale GRASS qui a fait ses preuves dans des essais de longue durée avec entrée automatique et amortissement de butée Airmatic
- Confort de fonctionnement maximal et stabilité latérale, même à pleine charge
- Châssis métallique solide, peint par poudrage
- Réception optimale des réservoirs en matière plastique
- Utilisation optimale de l'espace dans l'armoire basse grâce au positionnement flexible des réservoirs
- Livrable pour des largeurs de corps de 500 mm, 600 mm et 900 mm
- Montage ultra-précis avec le châssis de montage rapide « quick & easy », également adapté pour équiper ultérieurement des poubelles Cox® existantes

Cox Base-Board® – les avantages d'une technique d'extraction parfaitement amortie !



nova  
pro

G\* GRASS



Poubelles

### Le Cox Base-Board® vous convaincra par un montage ultra simple :



1. Retirer le couvercle de dépose de la poubelle Cox® Base existante.



2. Insérer le guidage GRASS dans la plaque de montage, enficher sur le rail de montage en matière plastique Cox® Base et monter avec le corps (« quick & easy »).



3. Insérer de nouveau le couvercle de dépose de la poubelle Cox® Base



4. Suspendre le châssis métallique dans les rails d'extraction.



5. Fixer le réservoir sur le châssis métallique avec les fixations fournies.



6. Suspendre le châssis d'extraction avec la fixation frontale dans les rails d'extraction, c'est tout !


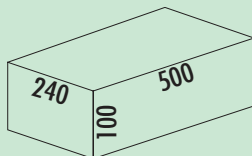


## Cox Base-Board®

Cox Base-Board® est le complément idéal pour la poubelle Cox® Base, qui vous convaincra par sa qualité élevée, son confort et sa technique d'extraction parfaite:

- H 100 mm
- **profondeur du rail de guidage 470 mm**
- technique de sortie totale GRASS, qui a fait ses preuves dans des tests de longue durée, avec entrée automatique et amortissement de butée Airmatic
- confort de fonctionnement maximal et stabilité latérale, même à pleine charge
- châssis métallique solide, peint par poudrage
- utilisation optimale de l'espace dans des boîtes de rangement par un positionnement flexible des boîtes au moyen de supports séparés
- livrable pour largeurs de corps de 500, 600 et 900 mm
- montage ultra précis avec la plaque de montage «quick & easy», également adapté pour équiper ultérieurement les poubelles Cox® Base existantes

Cox Base-Board® – les avantages d'une technique d'extraction parfaitement amortie!




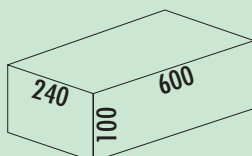
## Cox Base-Board® 500

- hauteur de 100 mm
- profondeur du rail de guidage 470 mm
- boîtes de rangement 1 x 2,7 l et 1 x 1,2 l et 4 fixations incluses
- design homogène avec la Cox® Base
- technique: sortie totale
- montage: paroi de l'armoire
- **avec entrée et amortissement soft**

8012360	argenté	222,77 €
8013360	anthracite	222,77 €

### Accessoires en option

8012362	Boîte de rangement, gris foncé, 2,7 litres	13,87 €
8013362	Boîte de rangement, anthracite, 2,7 litres	13,87 €
8012363	Boîte de rangement, gris foncé, 1,2 litre	11,51 €
8013363	Boîte de rangement, anthracite, 1,2 litre	11,51 €
8012364	Fixation pour boîte de rangement, argentée	2,10 €




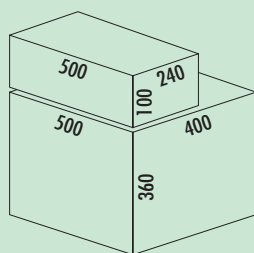
## Cox Base-Board® 600

- hauteur de 100 mm
- profondeur du rail de guidage 470 mm
- boîtes de rangement 1 x 2,7 l et 1 x 1,2 l et 4 fixations incluses
- design homogène avec la Cox® Base
- technique: sortie totale
- montage: paroi de l'armoire
- **avec entrée et amortissement soft**

8012361	argenté	222,77 €
8013361	anthracite	222,77 €

### Accessoires en option

8012362	Boîte de rangement, gris foncé, 2,7 litres	13,87 €
8013362	Boîte de rangement, anthracite, 2,7 litres	13,87 €
8012363	Boîte de rangement, gris foncé, 1,2 litre	11,51 €
8013363	Boîte de rangement, anthracite, 1,2 litre	11,51 €
8012364	Fixation pour boîte de rangement, argentée	2,10 €



### Cox® Base 360 S/500-2 avec Base-Board


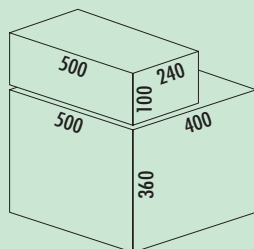

- profondeur du rail de guidage 470 mm
- capacité 38 (1 x 16/1 x 22) litres
- technique: sortie totale
- montage: paroi de l'armoire et bandeau frontal
- avec entrée soft et amortissement
- boîtes de rangement de 1 x 2,7 l et 1 x 1,2 l et 4 fixations incluses

8012370 gris clair, H 460 mm 512,36 €

8013370 anthracite, H 460 mm 512,36 €

#### Accessoires en option

8012367 Cox Cick®, gris foncé/chrome mat 66,47 €



### Cox® Base 360S/500-3 avec Base-Board

- profondeur du rail de guidage 470 mm
- capacité 36 (2 x 10/1 x 16) litres
- technique: sortie totale
- montage: paroi de l'armoire et bandeau frontal
- avec entrée soft et amortissement
- boîtes de rangement de 1 x 2,7 l et 1 x 1,2 l et 4 fixations incluses

8012371 sans couvercle bio, gris clair, H 460 mm 512,36 €

8013371 sans couvercle bio, anthracite, H 460 mm 512,36 €

8012372 avec couvercle bio, gris clair, H 460 mm 524,78 €


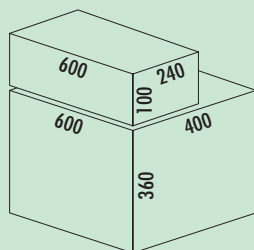
8013372 avec couvercle bio, anthracite, H 460 mm 524,78 €

#### Accessoires en option

8011312 Couvercle bio, gris clair, pour 4/ 6/ 7/ 10/ 12,5 litres 14,79 €

8013312 Couvercle bio, anthracite, pour 4/ 6/ 7/ 10/ 12,5 litres 14,79 €

8012367 Cox Cick®, gris foncé/chrome mat 66,47 €



### Cox® Base 360 S/600-2 avec Base-Board

- profondeur du rail de guidage 470 mm
- capacité 44 (2 x 22) litres
- technique: sortie totale
- montage: paroi de l'armoire et bandeau frontal
- avec entrée soft et amortissement
- boîtes de rangement de 1 x 2,7 l et 1 x 1,2 l et 4 fixations incluses
- adapté pour Cox Work® bac d'ustensiles (voir catalogue 1 pages 154-156/24 FR)

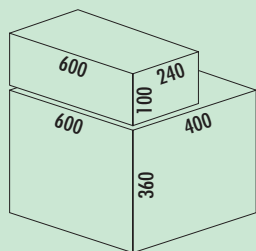
8012373 gris clair, H 460 mm 523,32 €

8013373 anthracite, H 460 mm 523,32 €

#### Accessoires en option

8012368 Cox Cick-E® 600, L 600 mm, gris foncé/chrome mat 469,83 €

8012367 Cox Cick®, gris foncé/chrome mat 66,47 €




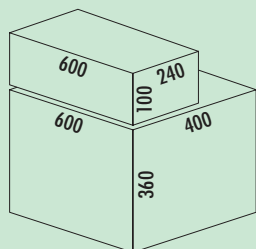
## Cox® Base 360 S/600-3 avec Base-Board

- profondeur du rail de guidage 470 mm
- capacité 42 (2 x 10/1 x 22) litres
- technique: sortie totale
- montage: paroi de l'armoire et bandeau frontal
- avec entrée soft et amortissement
- boîtes de rangement de 1 x 2,7 l et 1 x 1,2 l et 4 fixations incluses
- adapté pour Cox Work® bac d'ustensiles (voir catalogue 1 pages 154-156/24 FR)

8012374	sans couvercle bio, gris clair, H 460 mm	524,12 €
8013374	sans couvercle bio, anthracite, H 460 mm	524,12 €
8012375	avec couvercle bio, gris clair, H 460 mm	541,07 €
8013375	avec couvercle bio, anthracite, H 460 mm	541,07 €

### Accessoires en option

8011312	Couvercle bio, gris clair, pour 4/ 6/ 7/ 10/ 12,5 litres	14,79 €
8013312	Couvercle bio, anthracite, pour 4/ 6/ 7/ 10/ 12,5 litres	14,79 €
8012368	Cox Cick-E® 600, L 600 mm, gris foncé/chrome mat	469,83 €
8012367	Cox Cick®, gris foncé/chrome mat	66,47 €



## Cox® Base 360 S/600-4 avec Base-Board

- profondeur du rail de guidage 470 mm
- capacité 40 (4 x 10) litres
- technique: sortie totale
- montage: paroi de l'armoire et bandeau frontal
- avec entrée soft et amortissement
- boîtes de rangement de 1 x 2,7 l et 1 x 1,2 l et 4 fixations incluses

8012376	sans couvercle bio, gris clair, H 460 mm	547,21 €
8013376	sans couvercle bio, anthracite, H 460 mm	547,21 €
8012377	avec couvercle bio, gris clair, H 460 mm	565,49 €
8013377	avec couvercle bio, anthracite, H 460 mm	565,49 €

### Accessoires en option

8011312	Couvercle bio, gris clair, pour 4/ 6/ 7/ 10/ 12,5 litres	14,79 €
8013312	Couvercle bio, anthracite, pour 4/ 6/ 7/ 10/ 12,5 litres	14,79 €
8012368	Cox Cick-E® 600, L 600 mm, gris foncé/chrome mat	469,83 €



## Cox Cick-E® 600



- éjecteur électrique pour les poubelles Cox®
- adapté pour les poubelles Cox® Base d'une profondeur d'encastrement de 400 mm et d'une largeur de 600 mm
- installation gain de place et invisible derrière les poubelles
- confirmation du mécanisme de sortie en tapotant légèrement sur la façade extractible
- positions de montage alternatives pour contourner les obstacles sur le site (par exemple raccordement de l'eau)
- fixation de la traverse transversale sur les forages avant de la poubelle Cox®
- raccordement de courant de 230 V
- poubelles compatibles: 8012304, 8013304, 8012305, 8013305, 8012315, 8013315, 8012308, 8013308, 8012316, 8013316, 8012317, 8013317, 8012373, 8013373, 8012374, 8013374, 8012375, 8013375, 8012377, 8013377, 8012376, 8013376, 8012406, 8013406, 8012446, 8013446, 8012354, 8013354

8012368	L 600 mm, gris foncé/chrome mat	469,83 €
---------	---------------------------------	----------

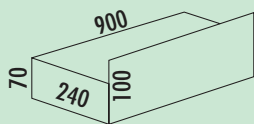


### Cox Base-Board®

Cox Base-Board® est le complément idéal pour la poubelle Cox® Base, qui vous convaincra par sa qualité élevée, son confort et sa technique d'extraction parfaite:

- H 100 mm
- **profondeur du rail de guidage 470 mm**
- technique de sortie totale GRASS, qui a fait ses preuves dans des tests de longue durée, avec entrée automatique et amortissement de butée Airmatic
- confort de fonctionnement maximal et stabilité latérale, même à pleine charge
- châssis métallique solide, peint par poudrage
- utilisation optimale de l'espace dans des boîtes de rangement par un positionnement flexible des boîtes au moyen de supports séparés
- livrable pour largeurs de corps de 500, 600 et 900 mm
- montage ultra précis avec la plaque de montage «quick & easy», également adapté pour équiper ultérieurement les poubelles Cox® Base existantes

Cox Base-Board® – les avantages d'une technique d'extraction parfaitement amortie!



### Cox Base-Board® 900

- hauteur de 100 mm
- profondeur du rail de guidage 470 mm
- boîtes de rangement 2 x 2,7 l et 2 x 1,2 l et 4 fixations incluses
- design homogène avec la Cox® Base
- technique: sortie totale
- montage: paroi de l'armoire
- **avec entrée et amortissement soft**

8012551	argenté	242,52 €
8013551	anthracite	242,52 €

#### Accessoires en option

8012362	Boîte de rangement, gris foncé, 2,7 litres	13,87 €
8013362	Boîte de rangement, anthracite, 2,7 litres	13,87 €
8012363	Boîte de rangement, gris foncé, 1,2 litre	11,51 €
8013363	Boîte de rangement, anthracite, 1,2 litre	11,51 €
8012364	Fixation pour boîte de rangement, argentée	2,10 €



### Cox® Base 360 S/900-4

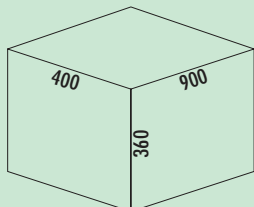
Avec couvercle complet extractible.

- profondeur du rail de guidage 470 mm
- capacité 64 (2 x 10/2 x 22) litres
- technique: sortie totale
- montage: paroi de l'armoire et bandeau frontal
- **avec entrée soft et amortissement**

8012550	sans couvercle bio, gris clair, H 360 mm	435,71 €
8013550	sans couvercle bio, anthracite, H 360 mm	435,71 €
8012552	avec couvercle bio, gris clair, H 360 mm	447,12 €
8013552	avec couvercle bio, anthracite, H 360 mm	447,12 €

#### Accessoires en option

8011312	Couvercle bio, gris clair, pour 4/ 6/ 7/ 10/ 12,5 litres	14,79 €
8013312	Couvercle bio, anthracite, pour 4/ 6/ 7/ 10/ 12,5 litres	14,79 €
8011178	Lot de filtres bio de remplacement, noir	7,39 €
8012367	Cox Cick®, gris foncé/chrome mat	66,47 €





COX®-Hauteur d'encastrement = 360 mm

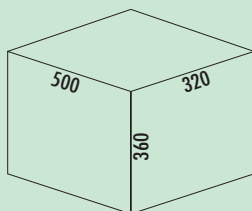
## Cox® Base 360 K

Poubelle comme système d'extraction frontale avec entrée soft et amortissement de butée.

- hauteur d'encastrement 360 mm
- **profondeur d'encastrement 320 mm**
- **la profondeur réduite permet le montage d'appareils situés sur l'arrière (par ex. un chauffe-eau)**
- **profondeur du rail de guidage 470 mm**
- cadre de montage « quick&easy » pour différentes épaisseurs de corps (16/19 mm)
- rail de guidage « nova Pro »
- design fonctionnel

### Système d'alimentation de la poubelle/Litres

Corps	500	600
	12 15,5	15,5 15,5



## Cox® Base 360 K/500-2

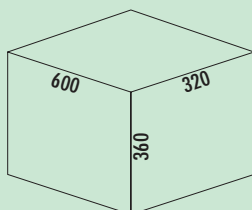
Avec couvercle complet extractible.

- profondeur du rail de guidage 470 mm
- capacité 27,5 (1 x 15,5/1 x 12) litres
- technique: sortie totale
- montage: paroi de l'armoire et bandeau frontal
- **avec entrée soft et amortissement**
- **profondeur d'encastrement 320 mm**

8012400	sans couvercle bio, gris clair, H 360 mm	317,14 €
8013400	sans couvercle bio, anthracite, H 360 mm	317,14 €
8012401	avec couvercle bio, gris clair, H 360 mm	326,86 €
8013401	avec couvercle bio, anthracite, H 360 mm	326,86 €

### Accessoires en option

8012343	Couvercle bio, gris clair, pour 7,5/ 9/ 12 litres	16,39 €
8013343	Couvercle bio, anthracite, pour 7,5/ 9/ 12 litres	16,39 €
8012367	Cox Cick®, gris foncé/chrome mat	66,47 €



## Cox® Base 360 K/600-2

Avec couvercle complet extractible.

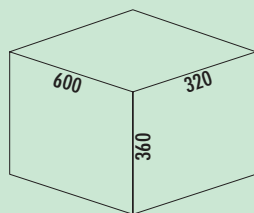
- profondeur du rail de guidage 470 mm
- capacité 31 (2 x 15,5) litres
- technique: sortie totale
- montage: paroi de l'armoire et bandeau frontal
- **avec entrée soft et amortissement**
- **profondeur d'encastrement 320 mm**

8012402	sans couvercle bio, gris clair, H 360 mm	325,21 €
8013402	sans couvercle bio, anthracite, H 360 mm	325,21 €
8012403	avec couvercle bio, gris clair, H 360 mm	335,18 €
8013403	avec couvercle bio, anthracite, H 360 mm	335,18 €

### Accessoires en option

8012344	Couvercle bio, gris clair, pour 10/ 12/ 15,5 litres	16,81 €
8013344	Couvercle bio, anthracite, pour 10/ 12/ 15,5 litres	16,81 €
8012369	Cox Cick-E® 600 K, gris foncé/chrome mat	472,52 €
8012367	Cox Cick®, gris foncé/chrome mat	66,47 €





### Cox® Base 360 K/600-3

Avec couvercle complet extractible.

- profondeur du rail de guidage 470 mm
- capacité 30,5 (1 x 15,5/2 x 7,5) litres
- technique: sortie totale
- montage: paroi de l'armoire et bandeau frontal
- **avec entrée soft et amortissement**
- **profondeur d'encastrement 320 mm**

<b>8012489</b> sans couvercle bio, gris clair, H 360 mm	<b>325,21 €</b>
<b>8013489</b> sans couvercle bio, anthracite, H 360 mm	<b>325,21 €</b>
<b>8012509</b> avec couvercle bio, gris clair, H 360 mm	<b>334,77 €</b>
<b>8013509</b> avec couvercle bio, anthracite, H 360 mm	<b>334,77 €</b>

#### Accessoires en option

<b>8012497</b> Couvercle bio, gris clair, pour 7,5 litres	<b>16,39 €</b>
<b>8013497</b> Couvercle bio, anthracite, pour 7,5 litres	<b>16,39 €</b>
<b>8012369</b> Cox Cick-E® 600 K, gris foncé/chrome mat	<b>472,52 €</b>


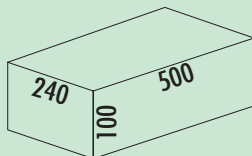


## Cox Base-Board®

Cox Base-Board® est le complément idéal pour la poubelle Cox® Base, qui vous convaincra par sa qualité élevée, son confort et sa technique d'extraction parfaite:

- H 100 mm
- **profondeur du rail de guidage 470 mm**
- technique de sortie totale GRASS, qui a fait ses preuves dans des tests de longue durée, avec entrée automatique et amortissement de butée Airmatic
- confort de fonctionnement maximal et stabilité latérale, même à pleine charge
- châssis métallique solide, peint par poudrage
- utilisation optimale de l'espace dans des boîtes de rangement par un positionnement flexible des boîtes au moyen de supports séparés
- livrable pour largeurs de corps de 500, 600 et 900 mm
- montage ultra précis avec la plaque de montage «quick & easy», également adapté pour équiper ultérieurement les poubelles Cox® Base existantes

Cox Base-Board® – les avantages d'une technique d'extraction parfaitement amortie!




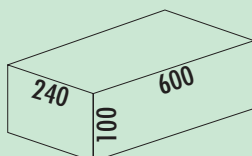
## Cox Base-Board® 500

- hauteur de 100 mm
- profondeur du rail de guidage 470 mm
- boîtes de rangement 1 x 2,7 l et 1 x 1,2 l et 4 fixations incluses
- design homogène avec la Cox® Base
- technique: sortie totale
- montage: paroi de l'armoire
- **avec entrée et amortissement soft**

8012360	argenté	222,77 €
8013360	anthracite	222,77 €

### Accessoires en option

8012362	Boîte de rangement, gris foncé, 2,7 litres	13,87 €
8013362	Boîte de rangement, anthracite, 2,7 litres	13,87 €
8012363	Boîte de rangement, gris foncé, 1,2 litre	11,51 €
8013363	Boîte de rangement, anthracite, 1,2 litre	11,51 €
8012364	Fixation pour boîte de rangement, argentée	2,10 €



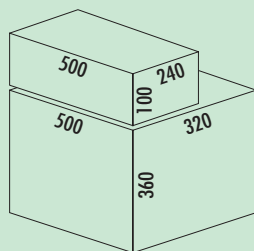

## Cox Base-Board® 600

- hauteur de 100 mm
- profondeur du rail de guidage 470 mm
- boîtes de rangement 1 x 2,7 l et 1 x 1,2 l et 4 fixations incluses
- design homogène avec la Cox® Base
- technique: sortie totale
- montage: paroi de l'armoire
- **avec entrée et amortissement soft**

8012361	argenté	222,77 €
8013361	anthracite	222,77 €

### Accessoires en option

8012362	Boîte de rangement, gris foncé, 2,7 litres	13,87 €
8013362	Boîte de rangement, anthracite, 2,7 litres	13,87 €
8012363	Boîte de rangement, gris foncé, 1,2 litre	11,51 €
8013363	Boîte de rangement, anthracite, 1,2 litre	11,51 €
8012364	Fixation pour boîte de rangement, argentée	2,10 €



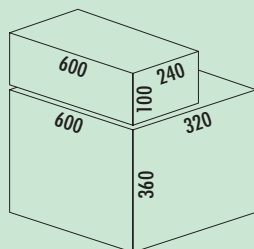
### Cox® Base 360 K/500-2 avec Base-Board

- profondeur du rail de guidage 470 mm
- capacité 27,5 (1 x 15,5/1 x 12) litres
- technique: sortie totale
- montage: paroi de l'armoire et bandeau frontal
- avec entrée soft et amortissement
- profondeur d'encastrement 320 mm
- boîtes de rangement 1 x 2,7 l et 1 x 1,2 l et 4 fixations incluses

8012800	sans couvercle bio, gris clair, H 460 mm	506,17 €
8013800	sans couvercle bio, anthracite, H 460 mm	506,17 €
8012801	avec couvercle bio, gris clair, H 460 mm	515,97 €
8013801	avec couvercle bio, anthracite, H 460 mm	515,97 €

#### Accessoires en option

8012343	Couvercle bio, gris clair, pour 7,5/ 9/ 12 litres	16,39 €
8013343	Couvercle bio, anthracite, pour 7,5/ 9/ 12 litres	16,39 €



### Cox® Base 360 K/600-2 avec Base-Board

- profondeur du rail de guidage 470 mm
- capacité 31 (2 x 15,5) litres
- technique: sortie totale
- montage: paroi de l'armoire et bandeau frontal
- avec entrée soft et amortissement
- profondeur d'encastrement 320 mm
- boîtes de rangement 1x2,7 l et 1x1,2 l et 4 fixations incluses

8012802	sans couvercle bio, gris clair, H 460 mm	524,69 €
8013802	sans couvercle bio, anthracite, H 460 mm	524,69 €
8012803	avec couvercle bio, gris clair, H 460 mm	536,55 €
8013803	avec couvercle bio, anthracite, H 460 mm	536,55 €

#### Accessoires en option

8012344	Couvercle bio, gris clair, pour 10/ 12/ 15,5 litres	16,81 €
8013344	Couvercle bio, anthracite, pour 10/ 12/ 15,5 litres	16,81 €
8012369	Cox Cick-E® 600 K, gris foncé/chrome mat	472,52 €



### Cox Cick-E® 600 K



- éjecteur électrique pour les poubelles Cox®
- adapté pour les poubelles Cox® Base avec une profondeur d'encastrement réduite (320 mm) et une largeur de 600 mm
- installation gain de place et invisible derrière les poubelles
- confirmation du mécanisme de sortie en tapotant légèrement sur la façade extractible
- positions de montage alternatives pour contourner les obstacles sur le site (par exemple raccordement de l'eau)
- fixation de la traverse transversale sur les forages avant de la poubelle Cox®
- paroi de l'armoire de courant de 230 V
- poubelles compatibles: 8012402, 8013402, 8012403, 8013403, 8012489, 8013489, 8012509, 8013509, 8012802, 8013802, 8012803, 8013803

8012369	gris foncé/chrome mat	472,52 €
---------	-----------------------	----------

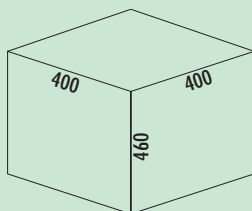


### Cox® Base 460 S

Poubelle comme système d'extraction frontale avec entrée soft et amortissement de butée.

- hauteur d'encastrement 460 mm
- profondeur d'encastrement 400 mm
- **profondeur du rail de guidage 470 mm**
- châssis de montage « quick&easy » pour différentes épaisseurs de corps (16/19 mm)
- rail de guidage « nova Pro »
- design fonctionnel

Système d'alimentation de la poubelle/Litres				
Corps	400	450	500	600
	28		21 28	28 28
	12,5 12,5	21 21	21 12,5 12,5	12,5 28 12,5



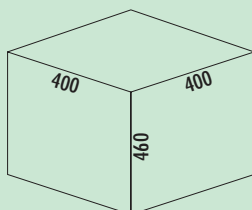
### Cox® Base 460 S/400-1

Avec couvercle complet extractible.

- profondeur du rail de guidage 470 mm
- capacité 28 litres
- technique: sortie totale
- châssis/rail argenté
- couvercle complet argenté
- montage: paroi de l'armoire et bandeau frontal
- **avec entrée soft et amortissement**
- **adapté pour Cox Work® bac d'ustensiles (voir catalogue 1 pages 154-156/24 FR)**

8012311 gris clair, H 460 mm

338,66 €



### Cox® Base 460 S/400-2

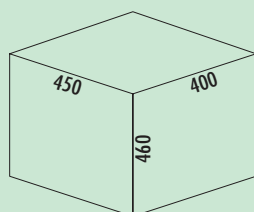
Avec couvercle complet extractible.

- profondeur du rail de guidage 470 mm
- capacité 25 (2 x 12,5) litres
- technique: sortie totale
- châssis/rail argenté
- couvercle complet argenté
- montage: paroi de l'armoire et bandeau frontal
- **avec entrée soft et amortissement**

8012356 gris clair, H 460 mm

340,50 €



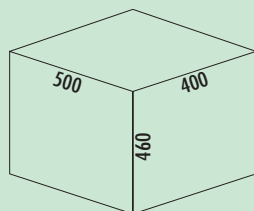


### Cox® Base 460 S/450-2

- Avec couvercle complet extractible.
- profondeur du rail de guidage 470 mm
  - capacité 42 (2 x 21) litres
  - technique: sortie totale
  - châssis/rail argenté
  - couvercle complet argenté
  - montage: paroi de l'armoire et bandeau frontal
  - **avec entrée soft et amortissement**

8012306 gris clair, H 460 mm

341,34 €

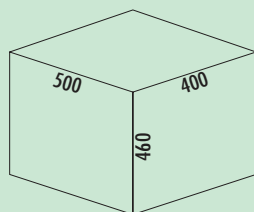


### Cox® Base 460 S/500-2

- Avec couvercle complet extractible.
- profondeur du rail de guidage 470 mm
  - capacité 49 (1 x 21/1 x 28) litres
  - technique: sortie totale
  - châssis/rail argenté
  - couvercle complet argenté
  - montage: paroi de l'armoire et bandeau frontal
  - **avec entrée soft et amortissement**
  - **adapté pour Cox Work® bac d'ustensiles (voir catalogue 1 pages 154-156/24 FR)**

8012307 gris clair, H 460 mm

348,57 €

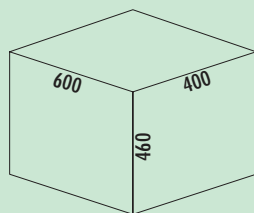


### Cox® Base 460 S/500-3

- Avec couvercle complet extractible.
- profondeur du rail de guidage 470 mm
  - capacité 46 (1 x 21/2 x 12,5) litres
  - technique: sortie totale
  - châssis/rail argenté
  - couvercle complet argenté
  - montage: paroi de l'armoire et bandeau frontal
  - **avec entrée soft et amortissement**

8012355 gris clair, H 460 mm

358,40 €



## Cox® Base 460 S/600-2


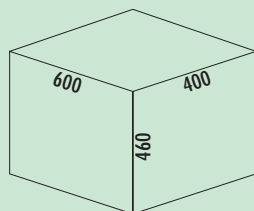
Avec couvercle complet extractible.

- profondeur du rail de guidage 470 mm
- capacité 56 (2 x 28) litres
- technique: sortie totale
- châssis/rail argenté
- couvercle complet argenté
- montage: paroi de l'armoire et bandeau frontal
- **avec entrée soft et amortissement**
- **adapté pour Cox Work® bac d'ustensiles (voir catalogue 1 pages 154-156/24 FR)**

8012308	gris clair, H 460 mm	346,72 €
8013308	anthracite, H 460 mm	346,72 €

### Accessoires en option

8012368	Cox Cick-E® 600, L 600 mm, gris foncé/chrome mat	469,83 €
---------	--	----------



## Cox® Base 460 S/600-3

Avec couvercle complet extractible.

- profondeur du rail de guidage 470 mm
- capacité 53 (1 x 28/2 x 12,5) litres
- technique: sortie totale
- châssis/rail argenté
- couvercle complet argenté
- montage: paroi de l'armoire et bandeau frontal
- **avec entrée soft et amortissement**
- **adapté pour Cox Work® bac d'ustensiles (voir catalogue 1 pages 154-156/24 FR)**

8012354	gris clair, H 460 mm	356,64 €
8013354	anthracite, H 460 mm	356,64 €

### Accessoires en option

8012368	Cox Cick-E® 600, L 600 mm, gris foncé/chrome mat	469,83 €
---------	--	----------



## Cox base seu individuel

Accessoires en option pour toutes les poubelles du groupe de technique d'extraction avec sortie frontale.

- capacité 4 litres
- 144 x 230 x 191 mm (H x L x P)

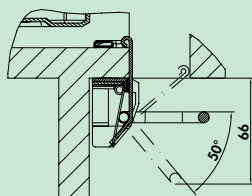
8012309	gris clair	19,83 €
8013309	anthracite	19,83 €



### Couvercle bio

Y compris 4 filtres au charbon actif (consommation annuelle estimée) en lot de remplacement pour les poubelles Cox® Base de 4, 6, 7, 10 et 12,5 litres.

<b>8011312</b> gris clair, pour 4/ 6/ 7/ 10/ 12,5 litres	<b>14,79 €</b>
<b>8013312</b> anthracite, pour 4/ 6/ 7/ 10/ 12,5 litres	<b>14,79 €</b>

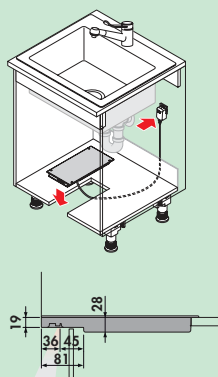



### Cox Cick®

Cox Cick® est une pédale manuelle qui permet d'accéder sans peine aux poubelles Cox® Base et Cox® Clan. Grâce à la position de la pédale ergonomique très agréable, le système de collecte de déchets s'ouvre entièrement, même sans exercer une pression importante. Le mécanisme d'ouverture rentre de nouveau automatiquement dans la position initiale après l'actionnement d'un ressort. Cela garantit un fonctionnement quasiment silencieux lors de l'ouverture et de la fermeture. Le montage est facile et rapide à effectuer au moyen de deux bossages moulés pour vis avec dispositif de blocage de la position. Les points de forage nécessaires sont trouvés confortablement au moyen d'un dispositif d'aide au montage en matière plastique.

- saillie des étriers pour façade de 16: 34 mm
- saillie des étriers pour façade de 19: 31 mm

<b>8012367</b> gris foncé/chrome mat	<b>66,47 €</b>
--------------------------------------	----------------



### LED Coup de pied Libero 3.0 avec commande vocale

Dispositif d'éjection commandé par moteur pour tous les dispositifs d'extraction à sortie frontale.

**Compatible avec les systèmes à commande vocale Alexa (Amazon).** Montage dans la zone avant du fond de l'armoire.

Déport de socle nécessaire depuis le bord du corps: env. 50 mm, **hauteur de socle min. 100 mm**

Alimentation électrique: jusqu'à 230 volts, prises usuelles avec un câble de 2000 mm

Prise USB-C/USB, protégé contre les gouttes d'eau selon IP21.

- utilisation simple grâce au capteur à pied et/ou à la commande vocale
- pour armoires basses de 300–1200 mm de large
- éclairage de repérage LED intégré, à variation d'intensité, muni d'un dispositif d'interruption
- puissance d'éjection réglable, sensibilité du capteur réglable
- commande intelligente, qui reconnaît les obstacles grâce à l'accouplement coulissant
- **dimensions du produit: 33 x 157 x 300 mm (H x L x P)**
- **dimensions de découpe: 127 x 286 mm (L x P)**

Réglage et configuration via le navigateur.

<b>8011212</b> blanc	<b>392,02 €</b>
----------------------	-----------------

# SELECTAkit®

## Système de bacs

### Cox Work® – l'ustensile cherché trouvé en un tournemain

Les petits ustensiles utiles au quotidien ont également besoin d'un endroit où ils sont toujours à portée de main. Cox Work® a été développé en tant qu'assistant de cuisine pratique et s'est rapidement imposé comme un complément standard solide dans le programme de conteneurs Cox®.

Des qualités individuelles esthétiques et constructives uniques ainsi qu'un système de séparation intelligent viennent compléter la gamme d'utilisation bien au-delà de la cuisine et de l'intérieur. Dans le bureau, l'atelier, le jardin et dans de nombreux autres domaines de loisirs, Cox Work® permet d'éviter de perdre du temps à chercher les ustensiles adaptés.

- Cox Work® se compose des parties de systèmes suivants (l'étendue varie en fonction du lot) : bac, bac pour petites pièces, 2 séparateurs en U et 2 séparateurs en V
- Cox Work® est adapté pour être inséré dans les bacs de 13, 16, 22 et 28 litres du système de bacs Cox® de dimensions 230 x 382 mm (L x P)
- Cox Work® est disponible dans les couleurs gris clair et anthracite
- Matériau : matière plastique ABS
- Dimensions H/L/P : 161,5 x 361 x 209 mm



### Possibilités d'utilisation

- Insert Toolbox pour le système de bacs Cox®
- Bac pour ustensiles Office
- Caisse à outils
- Bac Loisirs
- Bac Aide-jardinier
- Bac Nettoyant barbecue
- Bac Bouteilles



reddot award 2019  
winner






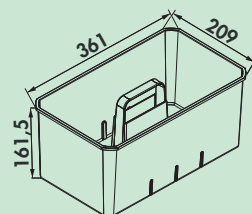
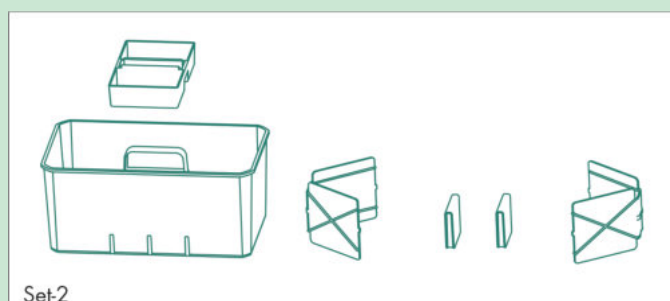
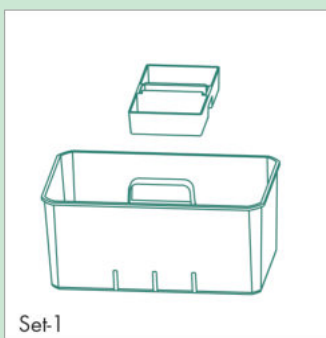


### Cox Work®

Des espaces de rangement parfaitement ordonnés et bien organisés sont de plus en plus importants, pas seulement pour le plan de travail dans la cuisine. Le bac d'ustensiles stylé Cox Work® est un auxiliaire d'organisation pratique et peut être utilisé intelligemment en autonomie et derrière les extractions frontales dans les systèmes Cox® pour y ranger correctement de nombreux ustensiles de travail et accessoires.

Cox Work® est proposé en trois variantes d'équipement:

- La variante 1 contient le bac Cox Work® dans la couleur souhaitée.
- La variante 2 contient non seulement le bac Cox Work® mais aussi un bac pour les petites pièces, fixé de façon élégante au-dessus de la poignée intégrée et qui offre de la place pour de nombreuses petites choses.
- La variante 3 comprend en outre deux séparateurs en V et en U. Ils permettent de diviser la Cox Work® pour créer des espaces de rangement clairement structurés.



### Cox Work® Concrete


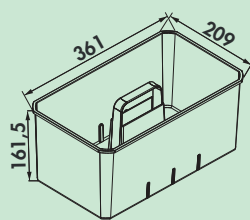
Bac à ustensiles. Pour ranger par exemple des brosses, produits nettoyants, tablettes et chiffons.

- bac à ustensiles mobile, gris clair
- différentes possibilités d'utilisation
- intégrable dans tous les systèmes de bacs Cox® avec les dimensions du système Cox® 230 x 382 mm

8012530 Cox Work® Box	57,06 €
8012531 lot 1, avec bac pour petites pièces	71,60 €
8012532 lot 2, avec bac pour petites pièces, 2 x séparateur en U/V	118,57 €

#### Accessoires en option

8012533 Bac pour petites pièces Concrete/Carbon	16,64 €
8012534 Séparateur en U Concrete/Carbon	5,21 €
8012535 Séparateur en V Concrete/Carbon	21,85 €



### Cox Work® Carbon

Bac à ustensiles. Pour ranger par exemple des brosses, produits nettoyeurs, tablettes et chiffons.

- bac à ustensiles mobile, anthracite
- différentes possibilités d'utilisation
- intégrable dans tous les systèmes de bacs Cox® avec les dimensions du système Cox® 230 x 382 mm

<b>8012540</b> Cox Work® Box	<b>57,06 €</b>
<b>8012541</b> lot 1, avec bac pour petites pièces	<b>71,60 €</b>
<b>8012542</b> lot 2, avec bac pour petites pièces, 2 x séparateur en U/V	<b>118,57 €</b>

#### Accessoires en option

<b>8012533</b> Bac pour petites pièces Concrete/Carbon	<b>16,64 €</b>
<b>8012534</b> Séparateur en U Concrete/Carbon	<b>5,21 €</b>
<b>8012535</b> Séparateur en V Concrete/Carbon	<b>21,85 €</b>



### Cox® Base 360 R

Poubelle comme système d'extraction frontale avec entrée soft et amortissement de butée.

- hauteur d'encastrement 360 mm
- profondeur d'encastrement 400 mm
- **profondeur du rail de guidage 470 mm**
- cadre de montage « quick&easy » pour différentes épaisseurs de corps (16/19 mm)
- rail de guidage « nova Pro »
- design fonctionnel
- **avec châssis enfichable pour fixer plusieurs sacs**

#### Cadre avec crochets pour Cox® base 360 R:

##### Cadre enfichable Cox® avec crochets de serrage

En tant qu'accessoire pratique pour la poubelle de grand volume, le cadre enfichable en deux parties en option permet d'accrocher confortablement des sacs poubelles de différentes dimensions dans le réservoir en matière plastique. Individuel et pratique pour toutes les exigences.

##### Cadre enfichable Cox® pour la fixation des sacs

Le système de cadre enfichable innovant en deux parties permet d'utiliser différentes dimensions de sacs poubelles.

En fonction de vos souhaits, vous pouvez fixer deux petits sacs poubelles ou un grand sac.

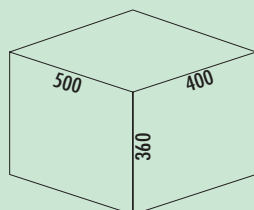
##### Montage en un tour de main

Fixer les deux moitiés du cadre enfichable par clips au rebord supérieur de la poubelle. Après avoir mis le sac poubelle en place dans le réservoir, le sac poubelle est tiré vers le bas à travers le cadre et accroché à l'extérieur par-dessus le crochet de serrage. C'est prêt!

##### Spécial pour les sacs poubelles suisses

La poubelle Cox® Base 460 R avec cadre enfichable est parfaitement adaptée pour recevoir des « sacs poubelles usuels suisses » de 35 litres.

Système d'alimentation de la poubelle/Litres		
Corps	500	600
	29	16 29



### Cox® Base 360 R/500-1

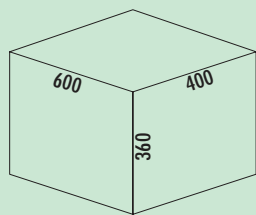

Avec couvercle complet extractible.

- profondeur du rail de guidage 470 mm
- capacité 29 litres
- technique: sortie totale
- châssis/rail argenté
- couvercle complet argenté
- montage: paroi de l'armoire et bandeau frontal
- **y compris cadre de montage pour fixer les sacs**
- **avec entrée soft et amortissement**

8012405 gris clair, H 360 mm

340,50 €





## Cox® Base 360 R/600-2

- Avec couvercle complet extractible.
- profondeur du rail de guidage 470 mm
  - capacité 45 (1 x 29/1 x 16) litres
  - technique: sortie totale
  - châssis/rail argenté
  - couvercle complet argenté
  - montage: paroi de l'armoire et bandeau frontal
  - **y compris cadre de montage pour fixer les sacs**
  - **avec entrée soft et amortissement**

<b>8012406</b> gris clair, H 360 mm	<b>377,31 €</b>
<b>8013406</b> anthracite, H 360 mm	<b>377,31 €</b>

### Accessoires en option

<b>8012368</b> Cox Cick-E® 600, L 600 mm, gris foncé/chrome mat	<b>469,83 €</b>
<b>8012367</b> Cox Cick®, gris foncé/chrome mat	<b>66,47 €</b>



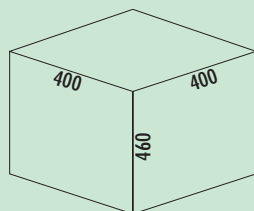
### Cox® Base 460 R

Poubelle comme système d'extraction frontale avec entrée soft et amortissement de butée.

- hauteur d'encastrement 460 mm
- profondeur d'encastrement 400 mm
- **profondeur du rail de guidage 470 mm**
- cadre de montage « quick&easy » pour différentes épaisseurs de corps (16/19 mm)
- rail de guidage « nova Pro »
- design fonctionnel
- **seau de 39 litres, idéal pour les sachets suisses (sacs à déchets)**
- avec cadre à insérer pour fixer plusieurs sacs

Système d'alimentation de la poubelle/litres

Corps	400	450	500	600
	39	39	39	21 39



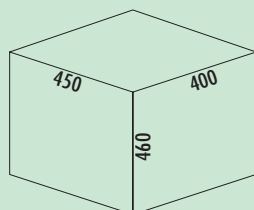
### Cox® Base 460 R/400-1

Avec couvercle complet extractible.

- profondeur du rail de guidage 470 mm
- capacité 39 litres
- technique: sortie totale
- châssis/rail argenté
- couvercle complet argenté
- montage: paroi de l'armoire et bandeau frontal
- **y compris cadre de montage pour fixer les sacs**
- avec entrée soft et amortissement

8012443 gris clair, H 460 mm

344,03 €



### Cox® Base 460 R/450-1

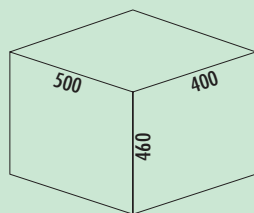
Avec couvercle complet extractible.

- profondeur du rail de guidage 470 mm
- capacité 39 litres
- technique: sortie totale
- châssis/rail argenté
- couvercle complet argenté
- montage: paroi de l'armoire et bandeau frontal
- **y compris cadre de montage pour fixer les sacs**
- avec entrée soft et amortissement

8012444 gris clair, H 460 mm

344,03 €




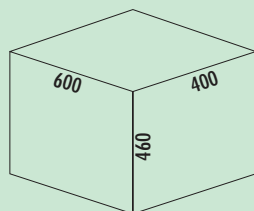


## Cox® Base 460 R/500-1

- Avec couvercle complet extractible.
- profondeur du rail de guidage 470 mm
  - capacité 39 litres
  - technique: sortie totale
  - châssis/rail argenté
  - couvercle complet argenté
  - montage: paroi de l'armoire et bandeau frontal
  - **y compris cadre de montage pour fixer les sacs**
  - avec entrée soft et amortissement

8012445 gris clair, H 460 mm

344,03 €



## Cox® Base 460 R/600-2

- Avec couvercle complet extractible.
- profondeur du rail de guidage 470 mm
  - capacité 60 (1 x 39/1 x 21) litres
  - technique: sortie totale
  - châssis/rail argenté
  - couvercle complet argenté
  - montage: paroi de l'armoire et bandeau frontal
  - **y compris cadre de montage pour fixer les sacs**
  - avec entrée soft et amortissement

8012446 gris clair, H 460 mm

388,07 €

8013446 anthracite, H 460 mm

388,07 €

### Accessoires en option

8012368 Cox Cick-E® 600, L 600 mm, gris foncé/chrome mat

469,83 €

# SELECTAkit®

## Technique de sortie avec extraction frontale

### Cox Clan® – Poubelles pour gros volumes de déchets

La poubelle exigeante Cox Clan® s'intègre parfaitement dans l'histoire du succès de la série modulaire Cox®. En tant que « grand frère » des systèmes Cox® Base, elle est parfaitement adaptée pour recevoir de gros volumes de déchets.

- Technique de sortie intégrale et de surcourse GRASS, qui a fait ses preuves dans des essais de longue durée avec entrée automatique et amortissement de butée Airmatic
- Confort de fonctionnement maximal et stabilité latérale, même à pleine charge
- Châssis métallique solide pour la réception des bacs, peint par poudrage
- Équipé de couvercles métalliques, peints par poudrage
- Adapté pour des épaisseurs latérales de 16 mm et 19 mm
- Livrable pour cinq largeurs d'armoires et dans deux hauteurs différentes
- La profondeur d'encastrement est de 516 mm



### Cox Clan® vous convaincra par un montage ultra-simple :



1. Calquer les points de montage sur le corps en utilisant le gabarit.



2. Monter les rails d'extraction et goujons de réception pour le couvercle de dépose.



3. Déposer le couvercle de dépose sur les goujons et suspendre le châssis d'extraction dans les rails d'extraction.




4. Monter la fixation de la façade avec le gabarit.



5. Suspendre et fixer la plaque frontale sur le châssis d'extraction. Ensuite, fixer les bandeaux en matière plastique avec des clips.



6. Insérer le bac. C'est prêt



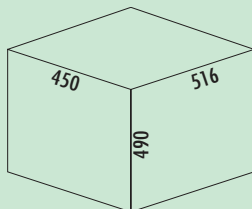
### Cox Clan® 490

Poubelle comme système d'extraction frontale pour de grandes capacités avec entrée soft et amortissement de butée.

- hauteur d'encastrement 490 mm
- profondeur d'encastrement 516 mm
- **profondeur du rail de guidage 510 mm**
- châssis de montage « quick&easy » pour différentes épaisseurs de corps (16/19 mm)
- rail de guidage « nova pro »
- design fonctionnel

#### Système d'alimentation de la poubelle/litres

Corps	450	500	600
	29,5	29,5	29,5 21
	29,5	29,5	29,5

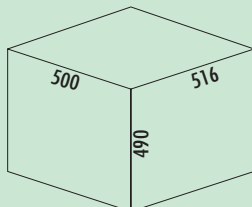


### Cox Clan® 490/450-2

- profondeur du rail de guidage 510 mm
- capacité 59 (2 x 29,5) litres
- technique: surcourse
- châssis/rail argenté
- couvercle complet argenté
- montage: paroi de l'armoire et bandeau frontal
- **avec entrée soft et amortissement**

8012381 gris clair, H 490 mm

408,74 €



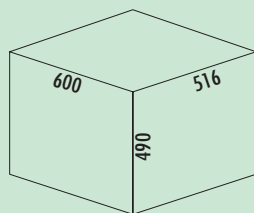
### Cox Clan® 490/500-2

- profondeur du rail de guidage 510 mm
- capacité 59 (2 x 29,5) litres
- technique: surcourse
- châssis/rail argenté
- couvercle complet argenté
- montage: paroi de l'armoire et bandeau frontal
- **avec entrée soft et amortissement**

8012382 gris clair, H 490 mm

411,43 €



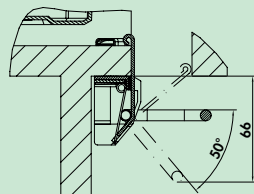


### Cox Clan® 490/600-3

- profondeur du rail de guidage 510 mm
- capacité 80 (2 x 29,5/1 x 21) litres
- technique: surcourse
- châssis/rail argenté
- couvercle complet argenté
- montage: paroi de l'armoire et bandeau frontal
- avec entrée soft et amortissement

8012384 gris clair, H 490 mm

453,61 €





### Cox Cick®

Cox Cick® est une pédale manuelle qui permet d'accéder sans peine aux poubelles Cox® Base et Cox® Clan. Grâce à la position de la pédale ergonomique très agréable, le système de collecte de déchets s'ouvre entièrement, même sans exercer une pression importante. Le mécanisme d'ouverture rentre de nouveau automatiquement dans la position initiale après l'actionnement d'un ressort. Cela garantit un fonctionnement quasiment silencieux lors de l'ouverture et de la fermeture. Le montage est facile et rapide à effectuer au moyen de deux bossages moulés pour vis avec dispositif de blocage de la position. Les points de forage nécessaires sont trouvés confortablement au moyen d'un dispositif d'aide au montage en matière plastique.

- saillie des étriers pour façade de 16: 34 mm
- saillie des étriers pour façade de 19: 31 mm

8012367 gris foncé/chrome mat

66,47 €

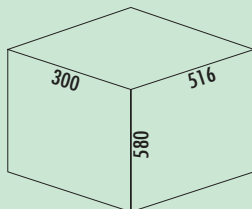


### Cox Clan® 580

Poubelle comme système d'extraction frontale pour les grands volumes de déchets avec entrée soft et amortissement de butée.

- hauteur d'encastrement 580 mm
- profondeur d'encastrement 516 mm
- **profondeur du rail de guidage 510 mm**
- châssis de montage « quick&easy » pour différentes épaisseurs de corps (16/19 mm)
- rail de guidage « nova pro »
- design fonctionnel

Système d'alimentation de la poubelle/litres					
Corps	300	400	450	500	600
	1,2	1,2	35	35	35 21
	32	35	35	35	35

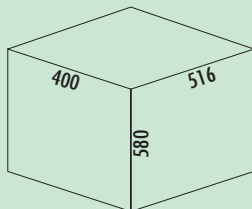


### Cox Clan® 580/300-2

- profondeur du rail de guidage 510 mm
- capacité 33,2 (1 x 32/1 x 1,2) litres
- technique: sortie totale
- châssis/rail argenté
- couvercle complet argenté
- montage: paroi de l'armoire et bandeau frontal
- **avec entrée soft et amortissement**

8012386 gris clair, H 580 mm

366,55 €



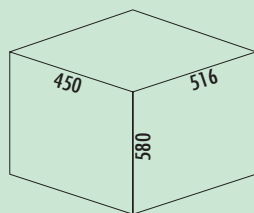
### Cox Clan® 580/400-2

- profondeur du rail de guidage 510 mm
- capacité 36,2 (1 x 35/1 x 1,2) litres
- technique: sortie totale
- châssis/rail argenté
- couvercle complet argenté
- montage: paroi de l'armoire et bandeau frontal
- **avec entrée soft et amortissement**

8012387 gris clair, H 580 mm

375,46 €



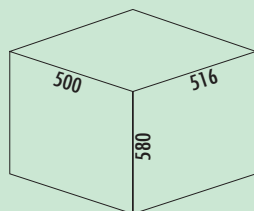


### Cox Clan® 580/450-2

- profondeur du rail de guidage 510 mm
- capacité 70 (2 x 35) litres
- technique: surcourse
- châssis/rail argenté
- couvercle complet argenté
- montage: paroi de l'armoire et bandeau frontal
- **avec entrée soft et amortissement**

8012388 gris clair, H 580 mm

415,04 €

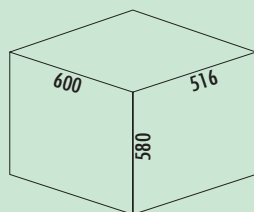


### Cox Clan® 580/500-2

- profondeur du rail de guidage 510 mm
- capacité 70 (2 x 35) litres
- technique: surcourse
- châssis/rail argenté
- couvercle complet argenté
- montage: paroi de l'armoire et bandeau frontal
- **avec entrée soft et amortissement**

8012389 gris clair, H 580 mm

415,04 €




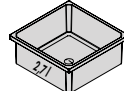

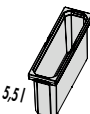

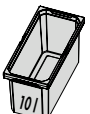


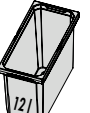

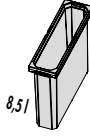
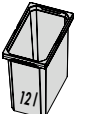
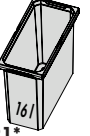

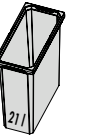






### Cox Clan® 580/600-3

- profondeur du rail de guidage 510 mm
- capacité 91 (2 x 35/1 x 21) litres
- technique: surcourse
- châssis/rail argenté
- couvercle complet argenté
- montage: paroi de l'armoire et bandeau frontal
- **avec entrée soft et amortissement**

8012391 gris clair, H 580 mm





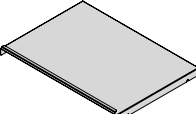
















467,14 €

# Poubelles de remplacement et couvercles pour les séries Cox®

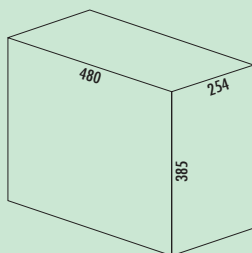
Largeur mm	102	113	183	183	204	230			
Profondeur mm	204	382	302	382	204	191			
	Article N°	€ par unité H.T.	Article N°	€ par unité H.T.	Article N°	€ par unité H.T.	Article N°	€ par unité H.T.	
Hauteur mm	82	 8013363* 8012363 11,51				 8013362* 8012362 13,87			
	144					 8013309* 8012309 19,83			
	216		 8013325* 8012325 25,55	 8013327* 8012327 30,42	 8013329* 8012329 32,77		 8013326* 8012326 26,89		
	256			 8012493 32,27	 8013492* 8012492 37,31		 8013491* 8012491 28,07		
	326	 8012332 31,60	 8013333* 8012333 37,56	 8013321* 8012321 40,25		 8013320* 8012320 32,86			
	426				 8013323* 8012323 44,79		 8013319 8012319 37,48		
	460								
	550								
Couvercle d'obturation			 8013339* 8012339 8,74	 8013341* 8012341 8,74		 8013338* 8012338 5,97			
Couvercle bio			 8013343* 8012343 16,39			 8013312* 8011312 14,79			

\*anthracite

# Poubelles de remplacement et couvercles pour les séries Cox®

Largeur mm	230	230	230	230	250	315	Accessoires
Profondeur mm	302	151	340	382	340	382	
	Article N° € par unité H.T.	Article N° € par unité H.T.	Article N° € par unité H.T.	Article N° € par unité H.T.	Article N° € par unité H.T.	Article N° € par unité H.T.	Article N° € par unité H.T.
Hauteur mm	82						 <b>Tapis antidérapant</b> jusqu'à 600 mm 8013352* 11,93 8012352 11,93
	144						jusqu'à 1200 mm 8013353* 23,70 8012353 23,70
	216	 8012328 33,19			 8013330* 8012330 38,49	 8013331* 8012331 43,95	 <b>Couvercle complet</b>
	256	 8012494 37,31			 8013490* 8012490 40,84		Largeur 400 mm 8013153* 8010153 79,75  Largeur 450 mm 8013154* 8010154 85,80
	326	 8013334* 8012334 39,66	 8013495* 8012495 29,58		 8013322* 8012322 46,55	 8013335* 8012335 49,75	Largeur 500 mm 8013145* 8010145 95,21  Largeur 600 mm 8013146* 8010146 98,82
	426				 8013324* 8012324 48,99	 8013336* 8012336 57,73	Largeur 800 mm 8013356* 8012347 73,19  Largeur 900 mm 8013357* 8012348 78,49
	460					 8012395 52,02	Largeur 1000 mm 8012349 85,46 Largeur 1200 mm 8012350 93,45
	550			 8012398 54,62		 8012397 56,39	Largeur 500 mm, Profondeur 320 mm 8013345* 8012345 93,45  Largeur 600 mm, Profondeur 320 mm 8013346* 8012346 95,21 Largeur 600 mm, Profondeur 400 mm 8013351* 8012351 69,33
Seau de remplacement/ Cadre enfichable	 8012340 9,41			 8013342* 8012342 9,41		 8012337 24,54	
Couvercle bio	 8013344* 8012344 16,81	 8013497* 8012497 16,39					Largeur 300 mm, Profondeur 516 mm 8010160 74,20

\*anthracite

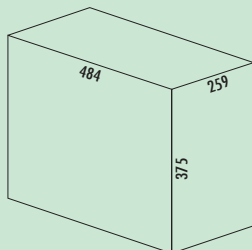


### Bio Double 30 BM

- capacité 30 (1 x 20/1 x 10) litres
- technique: sortie totale
- montage: fond de l'armoire et bandeau frontal

**8012093** anthracite

**183,28 €**

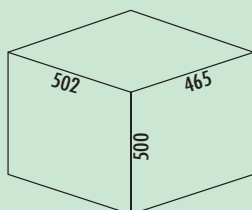


### Tandem 2

- capacité 30 (2 x 15) litres
- technique: pour sorties totales existantes
- montage: sur le dispositif d'extraction de la tablette ou dans le tiroir

**8011053** gris graphite

**138,32 €**

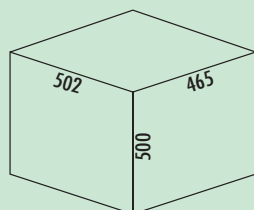


### Müllex Comfort 35/5/4/4

- système d'extraction silencieux et solide
- capacité 48 (35/5/4/4) litres
- poubelle de 35 l avec couvercle de fermeture pour déposer des produits nettoyants
- pour sacs poubelles de 35 l et 17 l
- seau bio avec couvercle de 5 l et anse
- deux poubelles de 4 l avec 2 couvercles et anses
- technique: sortie totale
- fond extractible avec traverses de positionnement pour les bacs
- profondeur du rail de guidage 530 mm
- couvercle noir
- montage: fond de l'armoire et bandeau frontal
- largeur max. de l'armoire 600 mm

**8011021** anthracite/vert

**478,99 €**

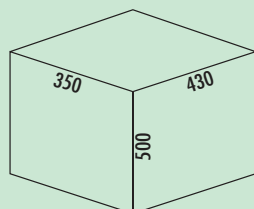


### Müllex Comfort 35/17/4/4

- système d'extraction solide et silencieux
- capacité 60 (35/17/4/4) litres
- deux poubelles pour sacs poubelles de 35 l et 17 l
- deux bacs de 4 l avec couvercle et anse
- couvercle de fermeture pour déposer des produits nettoyants
- technique: sortie totale
- fond extractible avec traverses de positionnement pour les bacs
- profondeur du rail de guidage 530 mm
- couvercle noir
- montage: fond de l'armoire et bandeau frontal
- largeur max. d'armoire 600 mm

8011054 noir/gris clair

478,99 €

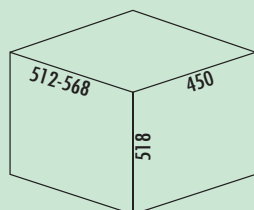


### Müllex Oekonom 35/2/2

- système d'extraction solide et silencieux
- capacité 39 (35/2/2) litres
- poubelle de 35 l avec clapet pour sacs poubelles de 35 l et 17 l
- deux bacs de 2 l
- couvercle de fermeture pour déposer des produits nettoyants
- plus court de 30 mm par rapport au müllex comfort, donc plus de place pour les installations sanitaires
- technique: sortie totale
- fond extractible avec traverses de positionnement pour les bacs
- profondeur du rail de guidage 500 mm
- couvercle noir
- montage: fond de l'armoire et bandeau frontal
- largeur max. d'armoire 600 mm

8011055 noir

357,14 €

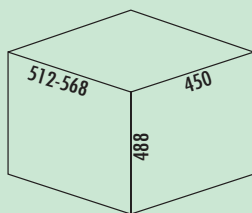


### Müllex Boxx 55/60-R Bio

- système d'extraction silencieux et solide
- capacité 47 (41/5/1) litres
- poubelle avec orifice de remplissage rond pour les sacs poubelles de 35 l, extension avec deux bacs supplémentaires et une poubelle bio de 5 l
- en option, deux sacs poubelles de 17 l
- technique: sortie totale
- tiroir de recouvrement extractible
- paroi arrière du tiroir réglable pour les siphons volumineux
- adaptateur livré pour des corps de 600 mm
- amortissement d'entrée comme standard
- profondeur du rail de guidage 520 mm
- couvercle anthracite
- montage: fond de l'armoire et bandeau frontal
- largeur max. d'armoire 600 mm

8011049 anthracite

537,82 €




### Müllex Euro Boxx 55/60 R

- système d'extraction silencieux et solide
- capacité 56 (1 x 40/1 x 16) litres
- poubelle avec orifice de remplissage rond pour les sacs poubelles de 35 l
- en option, deux sacs poubelles de 17 l
- technique: sortie totale
- tiroir de recouvrement extractible
- paroi arrière du tiroir réglable pour les siphons volumineux
- étendu avec des bacs supplémentaires de 16 litres
- adaptateur livré pour des corps de 600 mm
- amortissement d'entrée comme standard
- profondeur du rail de guidage 520 mm
- couvercle anthracite
- montage: fond de l'armoire et bandeau frontal
- largeur max. d'armoire 600 mm

8011019 anthracite

508,40 €

Poubelles



### StopMatic

Sur demande, les systèmes d'extraction Müllex Comfort et Müller Oekonom peuvent être équipés de l'accessoire StopMatic. Un amortisseur enfichable sur le profilé du rail, avec une « fonction auto-retrante », freine le dispositif d'extraction lors de la rentrée, peu avant qu'il atteigne sa position finale.

**StopMatic et KickMatic ne peuvent pas être combinés.**

8011066 gris clair

37,39 €



### KickMatic

Sur demande, les systèmes extractibles Müllex Comfort, Müllex Oekonom et Müllex Boxx peuvent être équipés avec les accessoires KickMatic.

Toucher brièvement avec le pied et le seau est sorti en douceur de l'élément bas, tout en gardant les mains libres.

**StopMatic et KickMatic ne peuvent pas être combinés.**

8011070 chrome

122,69 €



# SELECTAkit®

## Technique d'extraction pour sorties existante

### Le système de poubelles flexible



Poubelles

Cox Stand-UP® 250 S	Page 172-175
Cox Stand-UP® 280 S	Page 176-178
Cox Stand-UP® 350 S	Page 179-181
Cox Stand-UP® 350 K	Page 182-183
Cox® Box 235 S	Page 184-187
Cox® Box 235 K	Page 188-190
Cox® Box 275 S	Page 191-192
Cox® Box 275 K	Page 193-195
Cox® Box 360 S	Page 196-198
Cox® Box 350 S	Page 199-200
Cox® Giallo	Page 201
X-LINE	Page 202-203

Adapté pour les dessins de façades suivants :



Façade pleine

Bandeau de façade avec une division

Bandeau de façade avec une division

Bandeau de façade avec deux divisions

Veillez contrôler les hauteurs pour les groupes de produits.

# SELECTAkit®

## Technique d'extraction pour sorties existante

### Cox Stand-UP®

Les armoires de cuisine basses avec dispositif d'extraction frontal sont disponibles en plusieurs largeurs et en différentes hauteurs de châssis et de façade pour la planification de la cuisine. Les combinaisons de poubelles, qui utilisent l'espace de rangement de manière parfaite, sont disponibles chez Naber dans une variété de tailles comparable.

- Le système de poubelles Cox Stand-UP® propose trois hauteurs de bacs et peut être composé pour quatre largeurs d'armoires différentes.
- Le Cox Stand-UP® est rapide et facile à monter ; il est également possible de l'ajouter sans problème ultérieurement dans les dispositifs d'extraction frontaux existants.

Pour que les utilisateurs de la cuisine disposent du plus grand volume de bac possible, le Cox Stand-UP® est conçu de façon extrêmement flexible et s'adapte à toutes les situations d'armoires avec ou sans raccordement à l'eau.


- Le couvercle total du système également être monté derrière la façade supérieure pour gagner de la place afin de maximiser le volume total.
- Remarque : les poubelles de 350 mm de haut peuvent être rangés en toute sécurité derrière une façade d'armoire de 390 mm de haut.



Les bac haut de gamme sont positionnés en toute sécurité dans un cadre monté sur le sol. Les couvercles d'obturation – également disponibles en version pour les déchets bio – sont des accessoires optionnels qui facilitent encore plus la gestion des déchets et des matières recyclables à la maison.



Cox Stand-UP® 250 S



Cox Stand-UP® 280 S



Cox Stand-UP® 350 S



Cox Stand-UP® 350 K

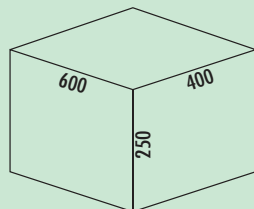


### Cox Stand-UP® 250 S

Le système de poubelles Cox-Stand-UP® 250 est parfaitement adapté pour le montage rapide sur des sorties existantes avec une **profondeur nominale de 450 mm et 500 mm**. La hauteur totale du système est de 250 mm, sachant que **la hauteur d'encastrement intérieure est de seulement 240 mm**. Le couvercle complet fixe peut également être monté derrière la façade supérieure en fonction de la situation d'encastrement. La hauteur maximale de châssis (dimensions du fond d'extraction jusqu'au bord supérieur du châssis) peut s'élever à 145 mm.

Le système de poubelles Cox-Stand-UP® est disponible en différentes hauteurs, largeurs de corps et combinaisons de seaux.

Système d'alimentation de la poubelle/Litres			
Corps	600	800	900
	13 13	13 10 13	13 13 13
	13 6 6	13 10 6 6	13 13 6 6



### Cox Stand-UP® 250 S/600-2

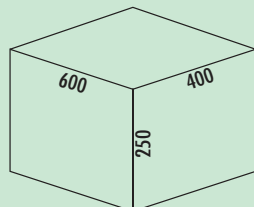
Pour le montage sur des sorties existantes avec une profondeur nominale de 450 mm et 500 mm.

- hauteur maximale du châssis (dimension du fond d'extraction jusqu'au bord supérieur du châssis) 145 mm
- profondeur minimale d'encastrement (Dimension intérieure du tiroir) 400 mm
- volume de déchets 26 (2 x 13) litres
- hauteur totale 250mm
- hauteur d'encastrement sans couvercle complet 240 mm
- le couvercle complet peut être monté derrière la façade supérieure pour gagner de la place
- hauteur du seau 216 mm
- adapté pour le bac à ustensiles Cox Work® (voir catalogue 1 pages 154-156/24 FR)

**8013380** anthracite, H 250 mm **192,27 €**

#### Accessoires en option

**8013342** Couvercle de fermeture, anthracite, pour 13/ 16/ 22/ 28 litres **9,41 €**



### Cox Stand-UP® 250 S/600-3

Pour le montage sur des sorties existantes avec une profondeur nominale de 450 mm et 500 mm.

- hauteur maximale du châssis (dimension du fond d'extraction jusqu'au bord supérieur du châssis) 145 mm
- profondeur minimale d'encastrement (Dimension intérieure du tiroir) 400 mm
- volume de déchets 25 (1 x 13/2 x 6) litres
- hauteur totale 250mm
- hauteur d'encastrement sans couvercle complet 240 mm
- le couvercle complet peut être monté derrière la façade supérieure pour gagner de la place
- hauteur du seau 216 mm
- adapté pour le bac à ustensiles Cox Work® (voir catalogue 1 pages 154-156/24 FR)

**8013381** sans couvercle bio, anthracite, H 250 mm **209,33 €**

**8013382** avec couvercle bio, anthracite, H 235 mm **221,32 €**

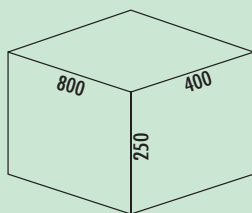
#### Accessoires en option

**8013312** Couvercle bio, anthracite, pour 4/ 6/ 7/ 10/ 12,5 litres **14,79 €**

**8011178** Lot de filtres bio de remplacement, noir **7,39 €**

**8013342** Couvercle de fermeture, anthracite, pour 13/ 16/ 22/ 28 litres **9,41 €**

**8013338** Couvercle de fermeture, anthracite, pour 4/ 6/ 7/ 10/ 12,5 litres **5,97 €**



### Cox Stand-UP® 250 S/800-3

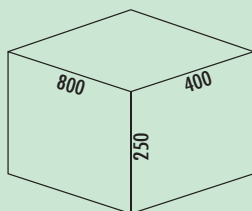
Pour le montage sur des sorties existantes avec une profondeur nominale de 450 mm et 500 mm.

- hauteur maximale du châssis (dimension du fond du tiroir jusqu'au bord supérieur du châssis) 145 mm
- profondeur minimale d'encastrement (Dimension intérieure du tiroir) 400 mm
- volume de déchets 36 (1 x 10/2 x 13) litres
- hauteur totale 250 mm
- hauteur d'encastrement sans couvercle complet 240 mm
- le couvercle complet peut être monté derrière la façade supérieure pour gagner de la place
- hauteur du seau 216 mm
- adapté pour le bac à ustensiles Cox Work® (voir catalogue 1 pages 154-156/24 FR)

8013383 anthracite, H 250 mm **281,18 €**

#### Accessoires en option

8013342 Couvercle de fermeture, anthracite, pour 13/ 16/ 22/ 28 litres **9,41 €**  
8013341 Couvercle de fermeture, anthracite, pour 10/ 12/ 16/ 21 litres **8,74 €**



### Cox Stand-UP® 250 S/800-4

Pour le montage sur des sorties existantes avec une profondeur nominale de 450 mm et 500 mm.

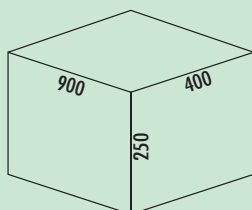
- hauteur maximale du châssis (dimension du fond d'extraction jusqu'au bord supérieur du châssis) 145 mm
- profondeur minimale d'encastrement (Dimension intérieure du tiroir) 400 mm
- volume de déchets 35 (1 x 13/1 x 10/2 x 6) litres
- hauteur totale 250 mm
- hauteur d'encastrement sans couvercle complet 240 mm
- le couvercle complet peut être monté derrière la façade supérieure pour gagner de la place
- hauteur du seau 216 mm
- adapté pour le bac à ustensiles Cox Work® (voir catalogue 1 pages 154-156/24 FR)

8013384 sans couvercle bio, anthracite, H 250 mm **298,24 €**

8013385 avec couvercle bio, anthracite, H 250 mm **310,68 €**

#### Accessoires en option

8013312 Couvercle bio, anthracite, pour 4/ 6/ 7/ 10/ 12,5 litres **14,79 €**  
8011178 Lot de filtres bio de remplacement, noir **7,39 €**  
8013342 Couvercle de fermeture, anthracite, pour 13/ 16/ 22/ 28 litres **9,41 €**  
8013341 Couvercle de fermeture, anthracite, pour 10/ 12/ 16/ 21 litres **8,74 €**  
8013338 Couvercle de fermeture, anthracite, pour 4/ 6/ 7/ 10/ 12,5 litres **5,97 €**



### Cox Stand-UP® 250 S/900-3

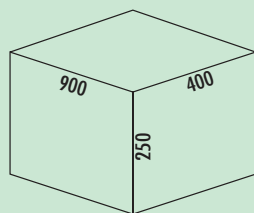
Pour le montage sur des sorties existantes avec une profondeur nominale de 450 mm et 500 mm.

- hauteur maximale du châssis (dimension du fond d'extraction jusqu'au bord supérieur du châssis) 145 mm
- profondeur minimale d'encastrement (Dimension intérieure du tiroir) 400 mm
- volume de déchets 39 (3 x 13) litres
- hauteur totale 250 mm
- hauteur d'encastrement sans couvercle complet 240 mm
- le couvercle complet peut être monté derrière la façade supérieure pour gagner de la place
- hauteur du seau 216 mm
- adapté pour le bac à ustensiles Cox Work® (voir catalogue 1 pages 154-156/24 FR)

8013386 anthracite, H 250 mm **298,24 €**

#### Accessoires en option

8013342 Couvercle de fermeture, anthracite, pour 13/ 16/ 22/ 28 litres **9,41 €**



### Cox Stand-UP® 250 S/900-4

Pour le montage sur des sorties existantes avec une profondeur nominale de 450 mm et 500 mm.

- hauteur maximale du châssis (dimension du fond du tiroir jusqu'au bord supérieur du châssis) 145 mm
- profondeur minimale d'encastrement (Dimension intérieure du tiroir) 400 mm
- volume de déchets 38 (2 x 13/2 x 6) litres
- hauteur totale 250 mm
- hauteur d'encastrement sans couvercle complet 240 mm
- le couvercle complet peut être monté derrière la façade supérieure pour gagner de la place
- hauteur du seau 216 mm
- adapté pour le bac à ustensiles Cox Work® (voir catalogue 1 pages 154–156/24 FR)

**8013387** sans couvercle bio, anthracite, H 250 mm **316,22 €**

**8013388** avec couvercle bio, anthracite, H 250 mm **328,53 €**

#### Accessoires en option

**8013312** Couvercle bio, anthracite, pour 4/ 6/ 7/ 10/ 12,5 litres **14,79 €**

**8011178** Lot de filtres bio de remplacement, noir **7,39 €**

**8013342** Couvercle de fermeture, anthracite, pour 13/ 16/ 22/ 28 litres **9,41 €**

**8013338** Couvercle de fermeture, anthracite, pour 4/ 6/ 7/ 10/ 12,5 litres **5,97 €**

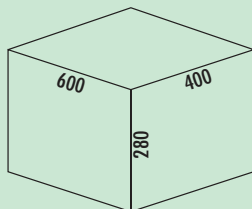


### Cox Stand-UP® 280 S

Le système de poubelles Cox-Stand-UP 280 est parfaitement adapté pour le montage rapide sur des sorties existantes d'une **profondeur nominale de 450 mm et 500 mm**. La hauteur totale du système est de 280 mm, sachant que **la hauteur d'encastrement intérieure est de seulement 270 mm**. Le couvercle complet fixe peut également être monté derrière la façade supérieure en fonction de la situation d'encastrement. La hauteur maximale de châssis (dimensions du fond d'extraction jusqu'au bord supérieur du châssis) peut s'élever à 175 mm.

Le système de poubelles Cox-Stand-UP est disponible en différentes hauteurs, largeurs de corps et combinaisons de seaux.

Système d'alimentation de la poubelle/Litres			
Corps	600	800	900
	16 16	16 12 16	16 16 16
	16 7 7	16 12 7 7	16 16 7 7



### Cox Stand-UP® 280 S/600-2

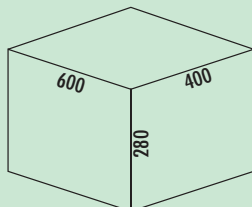
Pour le montage sur des sorties existantes avec une profondeur nominale de 450 mm et 500 mm.

- hauteur maximale du châssis (dimension du fond d'extraction jusqu'au bord supérieur du châssis) 175 mm
- profondeur minimale d'encastrement (Dimension intérieure du tiroir) 400 mm
- volume de déchets 32 (2 x 16) litres
- hauteur totale 280 mm
- hauteur d'encastrement sans couvercle complet 270 mm
- le couvercle complet peut être monté derrière la façade supérieure pour gagner de la place
- hauteur du seau 256 mm
- adapté pour le bac à ustensiles Cox Work® (voir catalogue 1 pages 154-156/24 FR)

**8013389** anthracite, H 280 mm **199,41 €**

#### Accessoires en option

**8013342** Couvercle de fermeture, anthracite, pour 13/ 16/ 22/ 28 litres **9,41 €**



### Cox Stand-UP® 280 S/600-3

Pour le montage sur des sorties existantes avec une profondeur nominale de 450 mm et 500 mm.

- hauteur maximale du châssis (dimension du fond d'extraction jusqu'au bord supérieur du châssis) 175 mm
- profondeur minimale d'encastrement (Dimension intérieure du tiroir) 400 mm
- volume de déchets 30 (1 x 16/2 x 7) litres
- hauteur totale 280 mm
- hauteur d'encastrement sans couvercle complet 270 mm
- le couvercle complet peut être monté derrière la façade supérieure pour gagner de la place
- hauteur du seau 256 mm
- adapté pour le bac à ustensiles Cox Work® (voir catalogue 1 pages 154-156/24 FR)

**8013390** sans couvercle bio, anthracite, H 280 mm **212,94 €**

**8013391** avec couvercle bio, anthracite, H 280 mm **224,88 €**

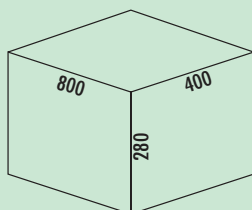
#### Accessoires en option

**8013312** Couvercle bio, anthracite, pour 4/ 6/ 7/ 10/ 12,5 litres **14,79 €**

**8011178** Lot de filtres bio de remplacement, noir **7,39 €**

**8013342** Couvercle de fermeture, anthracite, pour 13/ 16/ 22/ 28 litres **9,41 €**

**8013338** Couvercle de fermeture, anthracite, pour 4/ 6/ 7/ 10/ 12,5 litres **5,97 €**



### Cox Stand-UP® 280 S/800-3

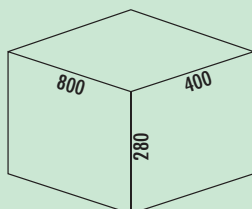
Pour le montage sur des sorties existantes avec une profondeur nominale de 450 mm et 500 mm.

- hauteur maximale du châssis (dimension du fond du tiroir jusqu'au bord supérieur du châssis) 175 mm
- profondeur minimale d'encastrement (Dimension intérieure du tiroir) 400 mm
- volume de déchets 44 (2 x 16/1 x 12) litres
- hauteur totale 280 mm
- hauteur d'encastrement sans couvercle complet 270 mm
- le couvercle complet peut être monté derrière la façade supérieure pour gagner de la place
- hauteur du seau 256 mm
- adapté pour le bac d'ustensiles Cox Work® (voir catalogue 1 pages 154-156/24 FR)

8013393 anthracite, H 280 mm **290,17 €**

#### Accessoires en option

8013342 Couvercle de fermeture, anthracite, pour 13/ 16/ 22/ 28 litres **9,41 €**  
8013341 Couvercle de fermeture, anthracite, pour 10/ 12/ 16/ 21 litres **8,74 €**



### Cox Stand-UP® 280 S/800-4

Pour le montage sur des sorties existantes avec une profondeur nominale de 450 mm et 500 mm.

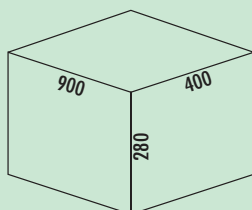
- hauteur maximale du châssis (dimension du fond d'extraction jusqu'au bord supérieur du châssis) 175 mm
- profondeur minimale d'encastrement (Dimension intérieure du tiroir) 400 mm
- volume de déchets 42 (1 x 16/1 x 12/2 x 7) litres
- hauteur totale 280 mm
- hauteur d'encastrement sans couvercle complet 270 mm
- le couvercle complet peut être monté derrière la façade supérieure pour gagner de la place
- hauteur du seau 256 mm
- adapté pour le bac à ustensiles Cox Work® (voir catalogue 1 pages 154-156/24 FR)

8013394 sans couvercle bio, anthracite, H 280 mm **303,61 €**

8013395 avec couvercle bio, anthracite, H 280 mm **315,22 €**

#### Accessoires en option

8013312 Couvercle bio, anthracite, pour 4/ 6/ 7/ 10/ 12,5 litres **14,79 €**  
8011178 Lot de filtres bio de remplacement, noir **7,39 €**  
8013342 Couvercle de fermeture, anthracite, pour 13/ 16/ 22/ 28 litres **9,41 €**  
8013341 Couvercle de fermeture, anthracite, pour 10/ 12/ 16/ 21 litres **8,74 €**  
8013338 Couvercle de fermeture, anthracite, pour 4/ 6/ 7/ 10/ 12,5 litres **5,97 €**



### Cox Stand-UP® 280 S/900-3

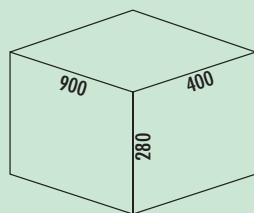
Pour le montage sur des sorties existantes avec une profondeur nominale de 450 mm et 500 mm.

- hauteur maximale du châssis (dimension du fond d'extraction jusqu'au bord supérieur du châssis) 175 mm
- profondeur minimale d'encastrement (Dimension intérieure du tiroir) 400 mm
- volume de déchets 48 (3 x 16) litres
- hauteur totale 280 mm
- hauteur d'encastrement sans couvercle complet 270 mm
- le couvercle complet peut être monté derrière la façade supérieure pour gagner de la place
- hauteur du seau 256 mm
- adapté pour le bac à ustensiles Cox Work® (voir catalogue 1 pages 154-156/24 FR)

8013396 anthracite, H 280 mm **310,84 €**

#### Accessoires en option

8013342 Couvercle de fermeture, anthracite, pour 13/ 16/ 22/ 28 litres **9,41 €**



### Cox Stand-UP® 280 S/900-4

Pour le montage sur des sorties existantes avec une profondeur nominale de 450 mm et 500 mm.

- hauteur maximale du châssis (dimension du fond du tiroir jusqu'au bord supérieur du châssis) 175 mm
- profondeur minimale d'encastrement (Dimension intérieure du tiroir) 400 mm
- volume de déchets 46 (2 x 16/2 x 7) litres
- hauteur totale 280 mm
- hauteur d'encastrement sans couvercle complet 270 mm
- le couvercle complet peut être monté derrière la façade supérieure pour gagner de la place
- hauteur du seau 256 mm
- adapté pour le bac à ustensiles Cox Work® (voir catalogue 1 pages 154–156/24 FR)

**8013397** sans couvercle bio, anthracite, H 280 mm **323,36 €**

**8013398** avec couvercle bio, anthracite, H 280 mm **334,77 €**

#### Accessoires en option

**8013312** Couvercle bio, anthracite, pour 4/ 6/ 7/ 10/ 12,5 litres **14,79 €**

**8011178** Lot de filtres bio de remplacement, noir **7,39 €**

**8013342** Couvercle de fermeture, anthracite, pour 13/ 16/ 22/ 28 litres **9,41 €**

**8013338** Couvercle de fermeture, anthracite, pour 4/ 6/ 7/ 10/ 12,5 litres **5,97 €**



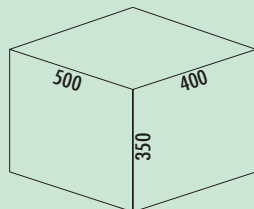


### Cox Stand-UP® 350 S

Le système de poubelles Cox-Stand-UP® 350 est parfaitement adapté pour le montage rapide sur des sorties existantes avec une **profondeur nominale de 450 mm et 500 mm**. La hauteur totale du système est de 350 mm, sachant que **la hauteur d'encastrement intérieure est de seulement 340 mm**. Le couvercle complet fixe peut également être monté derrière la façade supérieure en fonction de la situation d'encastrement. La hauteur maximale de châssis (dimensions du fond d'extraction jusqu'au bord supérieur du châssis) peut s'élever à 245 mm.

Le système de poubelles Cox-Stand-UP® est disponible en différentes hauteurs, largeurs de corps et combinaisons de seaux.

Système d'alimentation de la poubelle/Litres					
Corps	500	500	600	600	
	16 10 10	16 22	22 10 10	22 22	
Corps	800		900		900
	22 16 10 10	22 22 10 10	22 22 22		



### Cox Stand-UP® 350 S/500-2

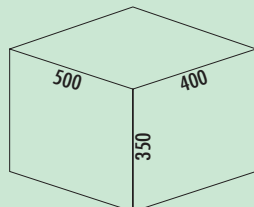
Pour le montage sur des sorties existantes avec une profondeur nominale de 450 mm et 500 mm.

- hauteur maximale de châssis (dimension du fond du tiroir jusqu'au bord supérieur du châssis) 245 mm
- profondeur minimale d'encastrement (Dimension intérieure du tiroir) 400 mm
- volume de déchets 38 (1 x 16/1 x 22) litres
- hauteur totale 350 mm
- hauteur d'encastrement sans couvercle complet 340 mm
- le couvercle complet peut être monté derrière la façade supérieure pour gagner de la place
- hauteur de seu 326 mm

**8013423** anthracite, H 350 mm **204,79 €**

#### Accessoires en option

**8013342** Couvercle de fermeture, anthracite, pour 13/ 16/ 22/ 28 litres **9,41 €**



### Cox Stand-UP® 350 S/500-3

Pour le montage sur des sorties existantes avec une profondeur nominale de 450 mm et 500 mm.

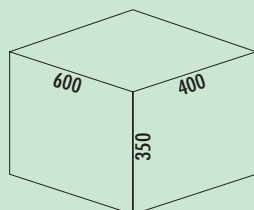
- hauteur maximale de châssis (dimension du fond du tiroir jusqu'au bord supérieur du châssis) 245 mm
- profondeur minimale d'encastrement (Dimension intérieure du tiroir) 400 mm
- volume de déchets 36 (2 x 10/1 x 16) litres
- hauteur totale 350 mm
- hauteur d'encastrement sans couvercle complet 340 mm
- le couvercle complet peut être monté derrière la façade supérieure pour gagner de la place
- hauteur de seu 326 mm

**8013399** anthracite, H 350 mm **212,94 €**

#### Accessoires en option

**8013338** Couvercle de fermeture, anthracite, pour 4/ 6/ 7/ 10/ 12,5 litres **5,97 €**

**8013341** Couvercle de fermeture, anthracite, pour 10/ 12/ 16/ 21 litres **8,74 €**



### Cox Stand-UP® 350 S/600-2

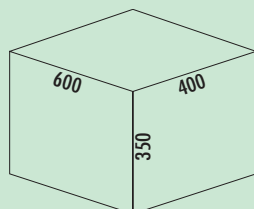
Pour le montage sur des sorties existantes avec une profondeur nominale de 450 mm et 500 mm.

- hauteur maximale de châssis (dimension du fond du tiroir jusqu'au bord supérieur du châssis) 245 mm
- profondeur minimale d'encastrement (Dimension intérieure du tiroir) 400 mm
- volume de déchets 44 (2 x 22) litres
- hauteur totale 350 mm
- hauteur d'encastrement sans couvercle complet 340 mm
- le couvercle complet peut être monté derrière la façade supérieure pour gagner de la place
- hauteur du seau 326 mm
- adapté pour le bac à ustensiles Cox Work® (voir le catalogue 1 page 154-156/24 FR)

8013424 sans couvercle bio, anthracite, H 350 mm **209,30 €**

#### Accessoires en option

8013342 Couvercle de fermeture, anthracite, pour 13/ 16/ 22/ 28 litres **9,41 €**



### Cox Stand-UP® 350 S/600-3

Pour le montage sur des sorties existantes avec une profondeur nominale de 450 mm et 500 mm.

- hauteur maximale de châssis (dimension du fond du tiroir jusqu'au bord supérieur du châssis) 245 mm
- profondeur minimale d'encastrement (Dimension intérieure du tiroir) 400 mm
- volume de déchets 42 (2 x 10/1 x 22) litres
- hauteur totale 350 mm
- hauteur d'encastrement sans couvercle complet 340 mm
- le couvercle complet peut être monté derrière la façade supérieure pour gagner de la place
- hauteur du seau 326 mm
- adapté pour le bac à ustensiles Cox Work® (voir catalogue 1 pages 154-156/24 FR)

8013410 sans couvercle bio, anthracite, H 350 mm **220,08 €**

8013411 avec couvercle bio, anthracite, H 350 mm **232,52 €**

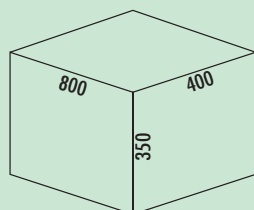
#### Accessoires en option

8013312 Couvercle bio, anthracite, pour 4/ 6/ 7/ 10/ 12,5 litres **14,79 €**

8011178 Lot de filtres bio de remplacement, noir **7,39 €**

8013338 Couvercle de fermeture, anthracite, pour 4/ 6/ 7/ 10/ 12,5 litres **5,97 €**

8013342 Couvercle de fermeture, anthracite, pour 13/ 16/ 22/ 28 litres **9,41 €**



### Cox Stand-UP® 350 S/800-4

Pour le montage sur des sorties existantes avec une profondeur nominale de 450 mm et 500 mm.

- hauteur maximale de châssis (dimension du fond du tiroir jusqu'au bord supérieur du châssis) 245 mm
- profondeur minimale d'encastrement (Dimension intérieure du tiroir) 400 mm
- volume de déchets 58 (2 x 10/1 x 22/1 x 16) litres
- hauteur totale 350 mm
- hauteur d'encastrement sans couvercle complet 340 mm
- le couvercle complet peut être monté derrière la façade supérieure pour gagner de la place
- hauteur du seau 326 mm
- adapté pour le bac à ustensiles Cox Work® (voir catalogue 1 pages 154-156/24 FR)

8013412 sans couvercle bio, anthracite, H 350 mm **314,45 €**

8013413 avec couvercle bio, anthracite, H 350 mm **326,77 €**

#### Accessoires en option

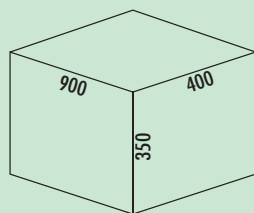
8013312 Couvercle bio, anthracite, pour 4/ 6/ 7/ 10/ 12,5 litres **14,79 €**

8011178 Lot de filtres bio de remplacement, noir **7,39 €**

8013338 Couvercle de fermeture, anthracite, pour 4/ 6/ 7/ 10/ 12,5 litres **5,97 €**

8013342 Couvercle de fermeture, anthracite, pour 13/ 16/ 22/ 28 litres **9,41 €**

8013341 Couvercle de fermeture, anthracite, pour 10/ 12/ 16/ 21 litres **8,74 €**



### Cox Stand-UP® 350 S/900-3

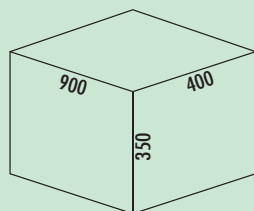
Pour le montage sur des sorties existantes avec une profondeur nominale de 450 mm et 500 mm.

- hauteur maximale de châssis (dimension du fond du tiroir jusqu'au bord supérieur du châssis) 245 mm
- profondeur minimale d'encastrement (Dimension intérieure du tiroir) 400 mm
- volume de déchets 66 (3 x 22 ) litres
- hauteur totale 350 mm
- hauteur d'encastrement sans couvercle complet 340 mm
- le couvercle complet peut être monté derrière la façade supérieure pour gagner de la place
- hauteur du seau 326 mm
- adapté pour le bac à ustensiles Cox Work® (voir catalogue 1 pages 154-156/24 FR)

8013414 sans couvercle bio, anthracite, H 350 mm **323,36 €**

#### Accessoires en option

8013342 Couvercle de fermeture, anthracite, pour 13/ 16/ 22/ 28 litres **9,41 €**



### Cox Stand-UP® 350 S/900-4

Pour le montage sur des sorties existantes avec une profondeur nominale de 450 mm et 500 mm.

- hauteur maximale de châssis (dimension du fond du tiroir jusqu'au bord supérieur du châssis) 245 mm
- profondeur minimale d'encastrement (Dimension intérieure du tiroir) 400 mm
- volume de déchets 64 (2 x 22/2 x 10) litres
- hauteur totale 350 mm
- hauteur d'encastrement sans couvercle complet 340 mm
- le couvercle complet peut être monté derrière la façade supérieure pour gagner de la place
- hauteur du seau 326 mm
- adapté pour le bac à ustensiles Cox Work® (voir catalogue 1 pages 154-156/24 FR)

8013415 sans couvercle bio, anthracite, H 350 mm **335,04 €**

8013416 avec couvercle bio, anthracite, H 350 mm **347,21 €**

#### Accessoires en option

8013312 Couvercle bio, anthracite, pour 4/ 6/ 7/ 10/ 12,5 litres **14,79 €**

8011178 Lot de filtres bio de remplacement, noir **7,39 €**

8013342 Couvercle de fermeture, anthracite, pour 13/ 16/ 22/ 28 litres **9,41 €**

8013338 Couvercle de fermeture, anthracite, pour 4/ 6/ 7/ 10/ 12,5 litres **5,97 €**

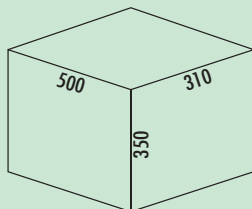


### Cox Stand-UP® 350 K

Le système de poubelles Cox-Stand-UP® 350 est parfaitement adapté pour le montage rapide sur des sorties existantes avec une **profondeur nominale de 400 mm**. La hauteur totale du système est de 350 mm, sachant que **la hauteur d'encastrement intérieure est de seulement 340 mm**. Le couvercle complet fixe peut également être monté derrière la façade supérieure en fonction de la situation d'encastrement. La hauteur maximale de châssis (dimensions du fond d'extraction jusqu'au bord supérieur du châssis) peut s'élever à 245 mm.

Le système de poubelles Cox-Stand-UP® est disponible en différentes hauteurs, largeurs de corps et combinaisons de seaux.

Système d'alimentation de la poubelle/Litres				
Corps	500K		600K	
	12	7,5	15,5	7,5
		7,5		7,5



### Cox Stand-UP® 350 K/500-3

**Pour le montage sur des sorties existantes avec une profondeur nominale raccourcie de 400 mm.**

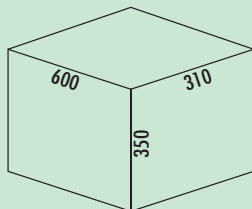
- hauteur maximale de châssis (dimension du fond du tiroir jusqu'au bord supérieur du châssis) 245 mm
- profondeur minimale d'encastrement (Dimension intérieure du tiroir) 310 mm
- volume de déchets 27 (2 x 7,5/1 x 12) litres
- hauteur totale 350 mm
- hauteur d'encastrement sans couvercle complet 340 mm
- profondeur d'encastrement du couvercle complet 400mm
- le couvercle complet peut être monté derrière la façade supérieure pour gagner de la place
- hauteur du seau 326 mm

**8013404** anthracite, H 350 mm **224,54 €**

#### Accessoires en option

**8013497** Couvercle bio, anthracite, pour 7,5 litres **16,39 €**

**8013339** Couvercle de fermeture, anthracite, pour 7,5/ 9/ 12 litres **8,74 €**



### Cox Stand-UP® 350 K/600-3

**Pour le montage sur des sorties existantes d'une profondeur nominale raccourcie de 400 mm.** Le système de poubelles Cox®-Stand-UP®, d'une largeur de 600 mm est livré avec un couvercle complet fixe. Ainsi, outre le système de poubelles, vous gagnez encore de l'espace de rangement pratique supplémentaire.

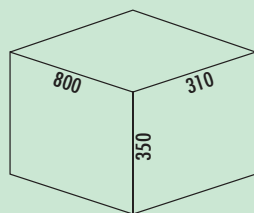
- hauteur maximale de châssis (dimension du fond du tiroir jusqu'au bord supérieur du châssis) 245 mm
- profondeur minimale d'encastrement (Dimension intérieure du tiroir) 310 mm
- volume de déchets 30,5 (2 x 7,5/1 x 15,5) litres
- hauteur totale 350 mm
- hauteur d'encastrement sans couvercle complet 340 mm
- profondeur d'encastrement du couvercle complet 400 mm
- le couvercle complet peut être monté derrière la façade supérieure pour gagner de la place
- hauteur du seau 326 mm

**8013420** anthracite, H 350 mm **262,04 €**

#### Accessoires en option

**8013497** Couvercle bio, anthracite, pour 7,5 litres **16,39 €**

**8013344** Couvercle bio, anthracite, pour 10/ 12/ 15,5 litres **16,81 €**



### Cox Stand-UP® 350 K/800-3

Pour le montage sur des sorties existantes d'une profondeur nominale raccourcie de 400 mm. Le système de poubelles Cox®-Stand-UP®, d'une largeur de 800 mm est livré avec un couvercle complet fixe. Ainsi, outre le système de poubelles, vous gagnez encore de l'espace de rangement pratique supplémentaire.

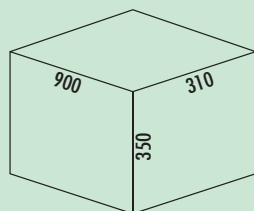
- hauteur maximale de châssis (dimension du fond du tiroir jusqu'au bord supérieur du châssis) 245 mm
- profondeur minimale d'encastrement (Dimension intérieure du tiroir) 310 mm
- volume de déchets 30,5 (2 x 7,5/1 x 15,5) litres
- hauteur totale 350 mm
- hauteur d'encastrement sans couvercle complet 340 mm
- profondeur d'encastrement du couvercle complet 400 mm
- le couvercle complet peut être monté derrière la façade supérieure pour gagner de la place
- hauteur du seau 326 mm

**8013421** anthracite, H 350 mm **265,22 €**

#### Accessoires en option

**8013497** Couvercle bio, anthracite, pour 7,5 litres **16,39 €**

**8013344** Couvercle bio, anthracite, pour 10/ 12/ 15,5 litres **16,81 €**



### Cox Stand-UP® 350 K/900-3

Pour le montage sur des sorties existantes d'une profondeur nominale raccourcie de 400 mm. Le système de poubelles Cox®-Stand-UP®, d'une largeur de 900 mm est livré avec un couvercle complet fixe. Ainsi, outre le système de poubelles, vous gagnez encore de l'espace de rangement pratique supplémentaire.

- hauteur maximale de châssis (dimension du fond du tiroir jusqu'au bord supérieur du châssis) 245 mm
- profondeur minimale d'encastrement (Dimension intérieure du tiroir) 310 mm
- volume de déchets 30,5 (2 x 7,5/1 x 15,5) litres
- hauteur totale 350 mm
- hauteur d'encastrement sans couvercle complet 340 mm
- profondeur d'encastrement du couvercle complet 400 mm
- le couvercle complet peut être monté derrière la façade supérieure pour gagner de la place
- hauteur du seau 326 mm

**8013422** anthracite, H 350 mm **271,16 €**

#### Accessoires en option

**8013497** Couvercle bio, anthracite, pour 7,5 litres **16,39 €**

**8013344** Couvercle bio, anthracite, pour 10/ 12/ 15,5 litres **16,81 €**

# SELECTAkit®

## Technique d'extraction pour sorties existante

### Cox® Box 235/275

Cox® Box 235/275 est la solution exigeante individuelle pour les solutions de poubelles encastrables avec une technique de sortie existante.


- adaptée pour les sorties existantes de tous les fabricants
- configuration individuelle de réservoirs pour de nombreuses utilisations
- montage simple grâce à un tapis anti-glisse découpable sous les réservoirs
- couvercle métallique intégral fixe au-dessus de tous les réservoirs, peint par poudrage
- livrable pour huit largeurs d'armoires ainsi qu'avec une hauteur de réservoir basse de 216/256 mm, hauteur d'encastrement avec couvercle métallique de 235/275 mm
- Couvercle individuel d'obturation en option ou couvercle bio avec filtre au charbon actif



### La Cox® Box vous convaincra par son montage ultrasimple :



1. Mesurer la surface du fond de la sortie et découper le tapis anti-glisse insérable.




2. Insérer le tapis antiglisse.




3. Placer le réservoir dans la sortie.



4. Mesurer la hauteur du réservoir et la calquer sur le corps.



5. Percer et insérer les goujons de réception du couvercle dans le côté du corps et les enficher fermement.



6. Suspendre le couvercle de dépose dans les goujons de réception. C'est prêt !

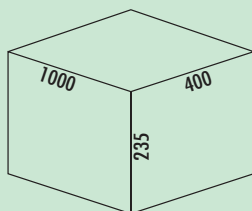


### Cox® Box 235 S

Le système pour déchets Cox® Box est parfaitement adapté pour une façade en plusieurs parties.

- avec couvercle en métal argenté fixe
- avec tapis anti-glisse enduit de TPE des deux côtés
- pour le montage sur des sorties existantes
- **la hauteur du système total est de seulement 235 mm**
- **Le couvercle total peut être monté derrière la façade supérieure pour gagner de la place.**

Système d'alimentation de la poubelle/litres			
Corps	1000	1000	1200
	13 10 10 13	6 10 10 13 6	6 10 13 10 13 6
<b>Bio</b>	10 10 10 13	6 10 10 13 6	6 10 13 10 13 6



### Cox® Box 235 S/1000-4

Pour le montage sur des sorties existantes. Avec tapis anti-glisse insérable et couvercle complet fixe.

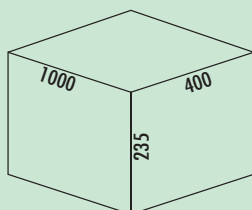
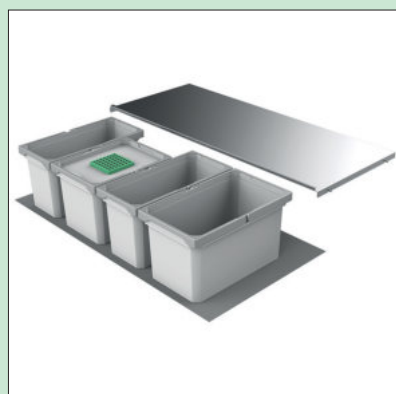
- capacité 46 (2 x 13/2 x 10) litres
- hauteur du seau 216 mm
- **hauteur totale 235 mm**
- **Le couvercle total peut être monté derrière la façade supérieure pour gagner de la place.**
- adapté pour Cox Work® bac d'ustensiles (voir catalogue 1 pages 154-156/24 FR)

8012440 gris clair **260,49 €**

#### Accessoires en option

8012342 Couvercle de fermeture, gris clair, pour 13/ 16/ 22/ 28 litres **9,41 €**

8012341 Couvercle de fermeture, gris clair, pour 10/ 12/ 16/ 21 litres **8,74 €**



### Cox® Box 235 S/1000-4 Bio

Pour le montage sur des sorties existantes. Avec tapis anti-glisse insérable, couvercle complet fixe et couvercle bio individuel.

- capacité 43 (1 x 13/2 x 10/1 x 10) litres
- hauteur du seau 216 mm
- **hauteur totale 235 mm**
- **Le couvercle total peut être monté derrière la façade supérieure pour gagner de la place.**
- adapté pour Cox Work® bac d'ustensiles (voir catalogue 1 pages 154-156/24 FR)

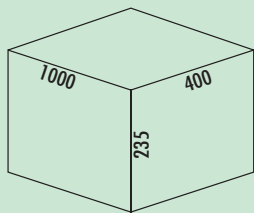
8012448 gris clair **273,95 €**

#### Accessoires en option

8012342 Couvercle de fermeture, gris clair, pour 13/ 16/ 22/ 28 litres **9,41 €**

8012341 Couvercle de fermeture, gris clair, pour 10/ 12/ 16/ 21 litres **8,74 €**

8012340 Couvercle de fermeture, gris clair, pour 10/ 12/ 15,5 litres **9,41 €**



### Cox® Box 235 S/1000-5

Pour le montage sur des sorties existantes. Avec tapis anti-glisse insérable et couvercle complet fixe.

- capacité 45 (1 x 13/2 x 10/2 x 6) litres
- hauteur du seau 216 mm
- hauteur totale 235 mm
- Le couvercle total peut être monté derrière la façade supérieure pour gagner de la place.
- adapté pour Cox Work® bac d'ustensiles (voir catalogue 1 pages 154-156/24 FR)

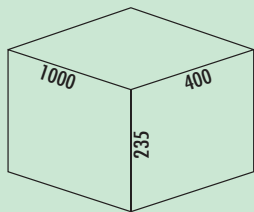
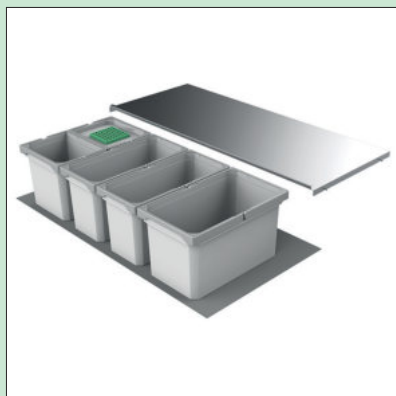
8012438 gris clair 262,97 €

#### Accessoires en option

8012342 Couvercle de fermeture, gris clair, pour 13/ 16/ 22/ 28 litres 9,41 €

8012341 Couvercle de fermeture, gris clair, pour 10/ 12/ 16/ 21 litres 8,74 €

8012338 Couvercle de fermeture, gris clair, pour 4/ 6/ 7/ 10/ 12,5 litres 5,97 €



### Cox® Box 235 S/1000-5 Bio

Pour le montage sur des sorties existantes. Avec tapis anti-glisse insérable, couvercle complet fixe et couvercle bio individuel.

- capacité 45 (1 x 13/2 x 10/2 x 6) litres
- hauteur du seau 216 mm
- hauteur totale 235 mm
- Le couvercle total peut être monté derrière la façade supérieure pour gagner de la place.
- adapté pour Cox Work® bac d'ustensiles (voir catalogue 1 pages 154-156/24 FR)

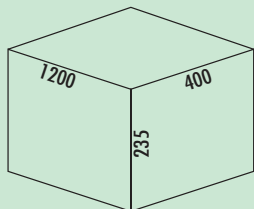
8012439 gris clair 276,83 €

#### Accessoires en option

8012342 Couvercle de fermeture, gris clair, pour 13/ 16/ 22/ 28 litres 9,41 €

8012341 Couvercle de fermeture, gris clair, pour 10/ 12/ 16/ 21 litres 8,74 €

8012338 Couvercle de fermeture, gris clair, pour 4/ 6/ 7/ 10/ 12,5 litres 5,97 €



### Cox® Box 235 S/1200-6

Pour le montage sur des sorties existantes. Avec tapis anti-glisse insérable et couvercle complet fixe.

- capacité 58 (2 x 13/2 x 10/2 x 6) litres
- hauteur du seau 216 mm
- hauteur totale 235 mm
- Le couvercle total peut être monté derrière la façade supérieure pour gagner de la place.
- adapté pour Cox Work® bac d'ustensiles (voir catalogue 1 pages 154-156/24 FR)

8012441 gris clair 304,05 €

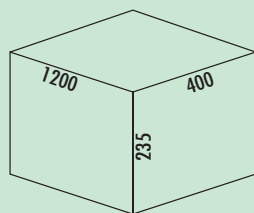
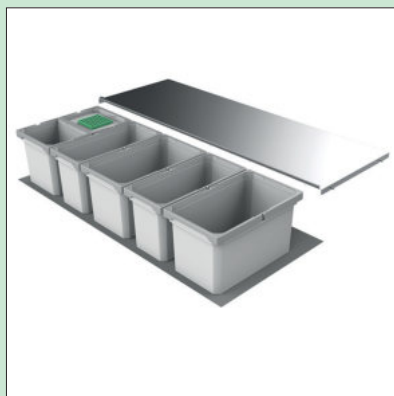
#### Accessoires en option

8012342 Couvercle de fermeture, gris clair, pour 13/ 16/ 22/ 28 litres 9,41 €

8012341 Couvercle de fermeture, gris clair, pour 10/ 12/ 16/ 21 litres 8,74 €

8012338 Couvercle de fermeture, gris clair, pour 4/ 6/ 7/ 10/ 12,5 litres 5,97 €





### Cox® Box 235 S/1200-6 Bio

Pour le montage sur des sorties existantes. Avec tapis anti-glisse insérable, couvercle complet fixe et couvercle bio individuel.

- capacité 58 (2 x 13/2 x 10/2 x 6) litres
- hauteur du seau 216 mm
- hauteur totale 235 mm
- Le couvercle total peut être monté derrière la façade supérieure pour gagner de la place.
- adapté pour Cox Work® bac d'ustensiles (voir catalogue 1 pages 154-156/24 FR)


8012442	gris clair	314,29 €
---------	------------	----------

#### Accessoires en option

8012342	Couvercle de fermeture, gris clair, pour 13/ 16/ 22/ 28 litres	9,41 €
---------	--	--------

8012341	Couvercle de fermeture, gris clair, pour 10/ 12/ 16/ 21 litres	8,74 €
---------	--	--------

8012338	Couvercle de fermeture, gris clair, pour 4/ 6/ 7/ 10/ 12,5 litres	5,97 €
---------	---	--------

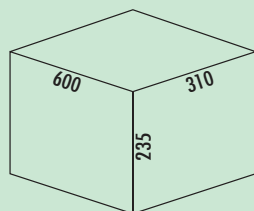



## Cox® Box 235 K

Le système pour déchets Cox® Box est parfaitement adapté pour une façade en plusieurs parties.

- avec couvercle en métal argenté fixe
- avec tapis anti-glisse enduit de TPE des deux côtés
- pour le montage sur des sorties existantes
- **la hauteur du système total est de seulement 235 mm**
- **Le couvercle total peut être monté derrière la façade supérieure pour gagner de la place.**
- **pour des tiroirs d'une profondeur de 400 mm**

Système d'alimentation de la poubelle/litres				
Corps	600	800	900	900
	10 10	10 10 10	10 10 10	7,5 7,5 7,5 7,5
Corps	1000		1200	
	10 7,5 7,5 10	10 7,5 10 7,5 10		



## Cox® Box 235 K/600-2

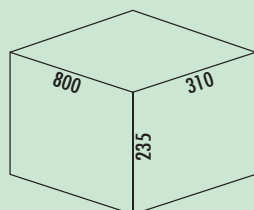
Pour le montage sur des sorties existantes. Avec tapis anti-glisse insérable et couvercle complet fixe.

- capacité 20 (2 x 10) litres
- hauteur du seau 216 mm
- **hauteur totale 235 mm**
- **Le couvercle total peut être monté derrière la façade supérieure pour gagner de la place.**

8012450 sans couvercle bio, gris clair	142,86 €
8012451 avec couvercle bio, gris clair	150,89 €

### Accessoires en option

8012340 Couvercle de fermeture, gris clair, pour 10/ 12/ 15,5 litres	9,41 €
8012344 Couvercle bio, gris clair, pour 10/ 12/ 15,5 litres	16,81 €



## Cox® Box 235 K/800-3

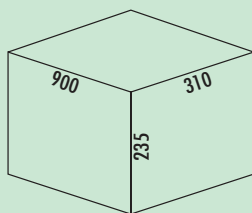

Pour le montage sur des sorties existantes. Avec tapis anti-glisse insérable et couvercle complet fixe.

- capacité 30 (3 x 10) litres
- hauteur du seau 216 mm
- **hauteur totale 235 mm**
- **Le couvercle total peut être monté derrière la façade supérieure pour gagner de la place.**

8012452 sans couvercle bio, gris clair	192,27 €
8012453 avec couvercle bio, gris clair	199,67 €

### Accessoires en option

8012340 Couvercle de fermeture, gris clair, pour 10/ 12/ 15,5 litres	9,41 €
8012344 Couvercle bio, gris clair, pour 10/ 12/ 15,5 litres	16,81 €



### Cox® Box 235 K/900-3

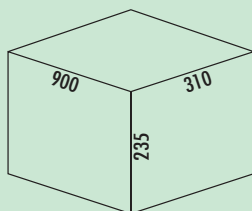

Pour le montage sur des sorties existantes. Avec tapis anti-glisse insérable et couvercle complet fixe.

- capacité 30 (3 x 10) litres
- hauteur du seau 216 mm
- hauteur totale 235 mm
- Le couvercle total peut être monté derrière la façade supérieure pour gagner de la place.

8012454	sans couvercle bio, gris clair	184,61 €
8012455	avec couvercle bio, gris clair	205,46 €

#### Accessoires en option

8012344	Couvercle bio, gris clair, pour 10/ 12/ 15,5 litres	16,81 €
8012340	Couvercle de fermeture, gris clair, pour 10/ 12/ 15,5 litres	9,41 €



### Cox® Box 235 K/900-4

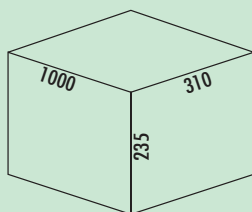
Pour le montage sur des sorties existantes. Avec tapis anti-glisse insérable et couvercle complet fixe.

- capacité 30 (4 x 7,5) litres
- hauteur du seau 216 mm
- hauteur totale 235 mm
- Le couvercle total peut être monté derrière la façade supérieure pour gagner de la place.

8012456	sans couvercle bio, gris clair	209,32 €
8012457	avec couvercle bio, gris clair	224,04 €

#### Accessoires en option

8012339	Couvercle de fermeture, gris clair, pour 7,5/ 9/ 12 litres	8,74 €
8012343	Couvercle bio, gris clair, pour 7,5/ 9/ 12 litres	16,39 €



### Cox® Box 235 K/1000-4

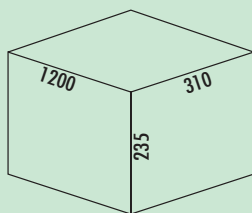
Pour le montage sur des sorties existantes. Avec tapis anti-glisse insérable et couvercle complet fixe.

- capacité 35 (2 x 10/2 x 7,5) litres
- hauteur du seau 216 mm
- hauteur totale 235 mm
- Le couvercle total peut être monté derrière la façade supérieure pour gagner de la place.

8012458	sans couvercle bio, gris clair	220,42 €
8012459	avec couvercle bio, gris clair	233,18 €

#### Accessoires en option

8012339	Couvercle de fermeture, gris clair, pour 7,5/ 9/ 12 litres	8,74 €
8012340	Couvercle de fermeture, gris clair, pour 10/ 12/ 15,5 litres	9,41 €
8012343	Couvercle bio, gris clair, pour 7,5/ 9/ 12 litres	16,39 €
8012344	Couvercle bio, gris clair, pour 10/ 12/ 15,5 litres	16,81 €



### Cox® Box 235 K/1200-5

Pour le montage sur des sorties existantes. Avec tapis anti-glisse insérable et couvercle complet fixe.

— capacité 45 (3 x 10/2 x 7,5) litres

— hauteur du seau 216 mm

— **hauteur totale 235 mm**

— **Le couvercle total peut être monté derrière la façade supérieure pour gagner de la place.**

<b>8012460</b> sans couvercle bio, gris clair	<b>255,36 €</b>
<b>8012461</b> avec couvercle bio, gris clair	<b>273,37 €</b>

#### Accessoires en option

<b>8012339</b> Couvercle de fermeture, gris clair, pour 7,5/ 9/ 12 litres	<b>8,74 €</b>
<b>8012340</b> Couvercle de fermeture, gris clair, pour 10/ 12/ 15,5 litres	<b>9,41 €</b>
<b>8012343</b> Couvercle bio, gris clair, pour 7,5/ 9/ 12 litres	<b>16,39 €</b>
<b>8012344</b> Couvercle bio, gris clair, pour 10/ 12/ 15,5 litres	<b>16,81 €</b>

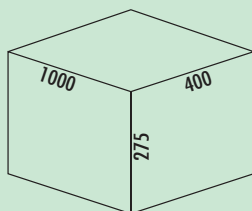
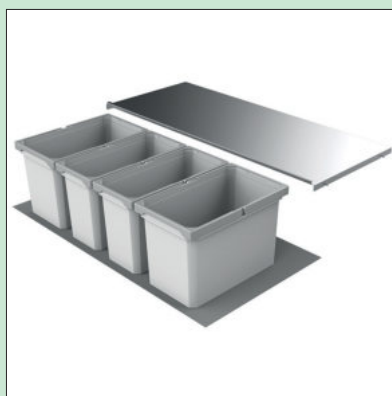


### Cox® Box 275 S

Le système pour déchets Cox® Box est parfaitement adapté pour une façade en plusieurs parties.

- avec couvercle en métal argenté fixe
- avec tapis anti-glisse enduit de TPE des deux côtés
- pour le montage sur des sorties existantes
- **la hauteur du système total est de seulement 275 mm**
- **Le couvercle total peut être monté derrière la façade supérieure pour gagner de la place.**

Système d'alimentation de la poubelle/litres						
Corps	1000			1200		
	16	12	12	16	7	7
					12	16
					12	16
<b>Bio</b>	7	12	12	16	7	7
	7				12	16
					12	16



### Cox® Box 275 S/1000-4

Pour le montage sur des sorties existantes. Avec tapis anti-glisse insérable et couvercle complet fixe.

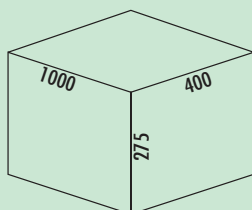
- capacité 56 (2 x 16/2 x 12) litres
- hauteur du seau 256 mm
- **hauteur totale 275 mm**
- **Le couvercle total peut être monté derrière la façade supérieure pour gagner de la place.**
- **adapté pour Cox Work® bac d'ustensiles (voir catalogue 1 pages 154-156/24 FR)**

8012470 gris clair 270,58 €

#### Accessoires en option

8012342 Couvercle de fermeture, gris clair, pour 13/ 16/ 22/ 28 litres 9,41 €

8012341 Couvercle de fermeture, gris clair, pour 10/ 12/ 16/ 21 litres 8,74 €



### Cox® Box 275 S/1000-5 Bio

Pour le montage sur des sorties existantes. Avec tapis anti-glisse insérable, couvercle bio et couvercle complet fixe.

- capacité 54 (1 x 16/2 x 12/2 x 7) litres
- hauteur du seau 256 mm
- **hauteur totale 275 mm**
- **Le couvercle total peut être monté derrière la façade supérieure pour gagner de la place.**
- **adapté pour Cox Work® bac d'ustensiles (voir catalogue 1 pages 154-156/24 FR)**

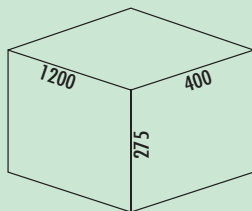
8012471 gris clair 286,68 €

#### Accessoires en option

8012342 Couvercle de fermeture, gris clair, pour 13/ 16/ 22/ 28 litres 9,41 €

8012341 Couvercle de fermeture, gris clair, pour 10/ 12/ 16/ 21 litres 8,74 €

8012338 Couvercle de fermeture, gris clair, pour 4/ 6/ 7/ 10/ 12,5 litres 5,97 €



### Cox® Box 275 S/1200-6

Pour le montage sur des sorties existantes. Avec tapis anti-glisse insérable et couvercle complet fixe.

- capacité 70 (2 x 16/2 x 12/2 x 7) litres
- hauteur du seau 256 mm
- hauteur totale 275 mm
- Le couvercle total peut être monté derrière la façade supérieure pour gagner de la place.
- adapté pour Cox Work® bac d'ustensiles (voir catalogue 1 pages 154-156/24 FR)

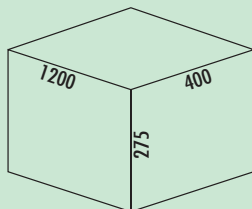
8012472 gris clair 313,93 €

#### Accessoires en option

8012342 Couvercle de fermeture, gris clair, pour 13/ 16/ 22/ 28 litres 9,41 €

8012341 Couvercle de fermeture, gris clair, pour 10/ 12/ 16/ 21 litres 8,74 €

8012338 Couvercle de fermeture, gris clair, pour 4/ 6/ 7/ 10/ 12,5 litres 5,97 €



### Cox® Box 275 S/1200-6 Bio

Pour le montage sur des sorties existantes. Avec tapis anti-glisse insérable, couvercle bio et couvercle complet fixe.

- capacité 70 (2 x 16/2 x 12/2 x 7) litres
- hauteur du seau 256 mm
- hauteur totale 275 mm
- Le couvercle total peut être monté derrière la façade supérieure pour gagner de la place.
- adapté pour Cox Work® bac d'ustensiles (voir catalogue 1 pages 154-156/24 FR)

8012473 gris clair 326,30 €

#### Accessoires en option

8012342 Couvercle de fermeture, gris clair, pour 13/ 16/ 22/ 28 litres 9,41 €

8012341 Couvercle de fermeture, gris clair, pour 10/ 12/ 16/ 21 litres 8,74 €

8012338 Couvercle de fermeture, gris clair, pour 4/ 6/ 7/ 10/ 12,5 litres 5,97 €

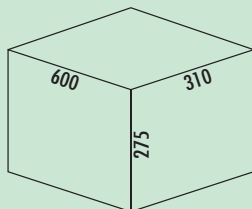


### Cox® Box 275 K

Le système pour déchets Cox® Box est parfaitement adapté pour une façade en plusieurs parties.

- avec couvercle en métal argenté fixe
- avec tapis anti-glisse enduit de TPE des deux côtés
- pour le montage sur des sorties existantes
- **la hauteur du système total est de seulement 275 mm**
- **Le couvercle total peut être monté derrière la façade supérieure pour gagner de la place.**
- pour des tiroirs d'une profondeur de 400 mm

Système d'alimentation de la poubelle/litres				
Corps	600	800	900	900
	12 12	12 12 12	12 12 12	9 9 9 9
Corps	1000		1200	
	12 9 9 12	12 9 12 9 12		



### Cox® Box 275 K/600-2

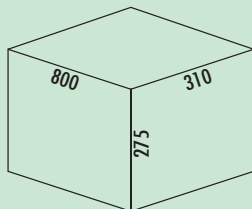

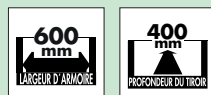
Pour le montage sur des sorties existantes. Avec tapis anti-glisse insérable et couvercle complet fixe.

- capacité 24 (2 x 12) litres
- hauteur du seau 256 mm
- **hauteur totale 275 mm**
- **Le couvercle total peut être monté derrière la façade supérieure pour gagner de la place.**

8012474	sans couvercle bio, gris clair	142,63 €
8012475	avec couvercle bio, gris clair	157,58 €

#### Accessoires en option

8012340	Couvercle de fermeture, gris clair, pour 10/ 12/ 15,5 litres	9,41 €
8012344	Couvercle bio, gris clair, pour 10/ 12/ 15,5 litres	16,81 €



### Cox® Box 275 K/800-3

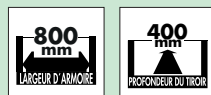
Pour le montage sur des sorties existantes. Avec tapis anti-glisse insérable et couvercle complet fixe.

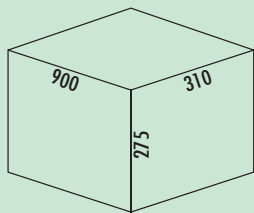
- capacité 36 (3 x 12) litres
- hauteur du seau 256 mm
- **hauteur totale 275 mm**
- **Le couvercle total peut être monté derrière la façade supérieure pour gagner de la place.**

8012476	sans couvercle bio, gris clair	187,94 €
8012477	avec couvercle bio, gris clair	204,20 €

#### Accessoires en option

8012340	Couvercle de fermeture, gris clair, pour 10/ 12/ 15,5 litres	9,41 €
8012344	Couvercle bio, gris clair, pour 10/ 12/ 15,5 litres	16,81 €





### Cox® Box 275 K/900-3

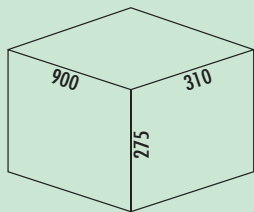
Pour le montage sur des sorties existantes. Avec tapis anti-glisse insérable et couvercle complet fixe.

- capacité 36 (3 x 12) litres
- hauteur du seau 256 mm
- hauteur totale 275 mm
- Le couvercle total peut être monté derrière la façade supérieure pour gagner de la place.

8012478 sans couvercle bio, gris clair	195,38 €
8012479 avec couvercle bio, gris clair	208,99 €

#### Accessoires en option

8012340 Couvercle de fermeture, gris clair, pour 10/ 12/ 15,5 litres	9,41 €
8012344 Couvercle bio, gris clair, pour 10/ 12/ 15,5 litres	16,81 €



### Cox® Box 275 K/900-4

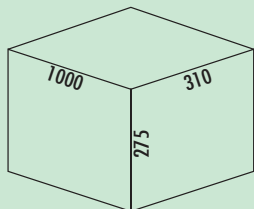

Pour le montage sur des sorties existantes. Avec tapis anti-glisse insérable et couvercle complet fixe.

- capacité 36 (4 x 9) litres
- hauteur du seau 256 mm
- hauteur totale 275 mm
- Le couvercle total peut être monté derrière la façade supérieure pour gagner de la place.

8012480 sans couvercle bio, gris clair	217,97 €
8012481 avec couvercle bio, gris clair	230,94 €

#### Accessoires en option

8012339 Couvercle de fermeture, gris clair, pour 7,5/ 9/ 12 litres	8,74 €
8012343 Couvercle bio, gris clair, pour 7,5/ 9/ 12 litres	16,39 €



### Cox® Box 275 K/1000-4

Pour le montage sur des sorties existantes. Avec tapis anti-glisse insérable et couvercle complet fixe.

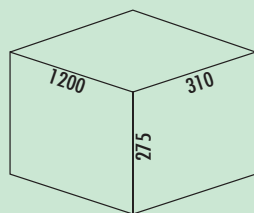
- capacité 42 (2 x 12/2 x 9) litres
- hauteur du seau 256 mm
- hauteur totale 275 mm
- Le couvercle total peut être monté derrière la façade supérieure pour gagner de la place.

8012482 sans couvercle bio, gris clair	226,59 €
8012483 avec couvercle bio, gris clair	246,57 €

#### Accessoires en option

8012339 Couvercle de fermeture, gris clair, pour 7,5/ 9/ 12 litres	8,74 €
8012340 Couvercle de fermeture, gris clair, pour 10/ 12/ 15,5 litres	9,41 €
8012343 Couvercle bio, gris clair, pour 7,5/ 9/ 12 litres	16,39 €
8012344 Couvercle bio, gris clair, pour 10/ 12/ 15,5 litres	16,81 €





### Cox® Box 275 K/1200-5

Pour le montage sur des sorties existantes. Avec tapis anti-glisse insérable et couvercle complet fixe.

— capacité 54 (3 x 12/2 x 9) litres

— hauteur du seau 256 mm

— hauteur totale 275 mm

— Le couvercle total peut être monté derrière la façade supérieure pour gagner de la place.

8012484	sans couvercle bio, gris clair	267,19 €
8012485	avec couvercle bio, gris clair	276,68 €

#### Accessoires en option

8012339	Couvercle de fermeture, gris clair, pour 7,5/ 9/ 12 litres	8,74 €
8012340	Couvercle de fermeture, gris clair, pour 10/ 12/ 15,5 litres	9,41 €
8012343	Couvercle bio, gris clair, pour 7,5/ 9/ 12 litres	16,39 €
8012344	Couvercle bio, gris clair, pour 10/ 12/ 15,5 litres	16,81 €

# SELECTAkit®

## Technique d'extraction pour sorties existante

### Cox® Box 360/350

Cox® Box 360/350 est la solution exigeante individuelle de poubelles encastrables pour la technique de sorties existantes.

- Adaptée pour les sorties existantes de tous les fabricants
- configuration individuelle de réservoirs pour de nombreuses utilisations
- montage simple grâce au tapis antiglisse découpable sous les réservoirs
- couvercle métallique extractible\* avec poignée-clip, utilisable comme surface de dépose supplémentaire, revêtu par poudre
- livrable pour huit largeurs d'armoires dans les hauteurs de réservoirs standards de 326 mm, hauteur d'encastrement avec couvercle métallique de 360/350 mm
- couvercle d'obturation individuel en option ou couvercle bio avec filtre au charbon actif


\*pour Cox® Box 360



### La Cox® Box vous convaincra par son montage ultrasimple :



1. Mesurer la surface du fond de la sortie et découper le tapis antiglisse insérable.



2. Insérer le tapis antiglisse.



3. Placer le réservoir dans la sortie.




4. Mesurer la hauteur du réservoir et la calquer sur le corps.



5. Monter la réception du couvercle sur les côtés du corps.



6. Insérer le couvercle de dépose dans le disp. de réception. C'est prêt !

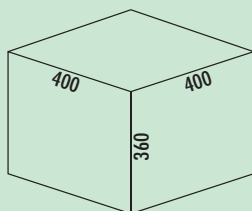


### Cox® Box 360 S

Le système Cox® Box est parfaitement adapté pour des façades en plusieurs parties.

- la hauteur du système total est de 360 mm
- avec tapis anti-glisse enduit de TPE des deux côtés
- pour le montage sur des sorties existantes
- disponible avec couvercle en métal extractible

Système d'alimentation de la poubelle/litres					
Corps	400	400	450	450	600
	12 12	16 8,5	16 16	8,5 10 10	29 16



### Cox® Box 360 S/400-1

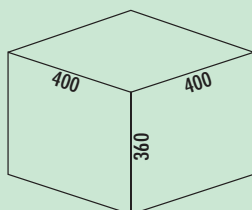
Pour tous les tiroirs usuels. Avec tapis anti-glisse insérable et couvercle complet extractible.

- capacité 24,5 (1 x 16/1 x 8,5) litres
- hauteur du seau 326 mm
- hauteur totale 360 mm
- Le couvercle total peut être monté derrière la façade supérieure pour gagner de la place.

8012407 gris clair 149,22 €

#### Accessoires en option

8012341 Couvercle de fermeture, gris clair, pour 10/ 12/ 16/ 21 litres 8,74 €



### Cox® Box 360 S/400-2

Pour tous les tiroirs usuels. Avec tapis anti-glisse insérable et couvercle complet extractible.

- capacité 24 (2 x 12) litres
- hauteur du seau 326 mm
- hauteur totale 360 mm
- Le couvercle total peut être monté derrière la façade supérieure pour gagner de la place.

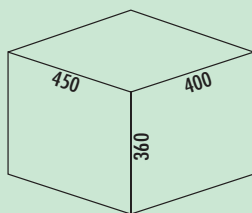
8012408 sans couvercle bio, gris clair 154,29 €

8012409 avec couvercle bio, gris clair 164,87 €

#### Accessoires en option

8012343 Couvercle bio, gris clair, pour 7,5/ 9/ 12 litres 16,39 €

8012339 Couvercle de fermeture, gris clair, pour 7,5/ 9/ 12 litres 8,74 €



### Cox® Box 360 S/450-2

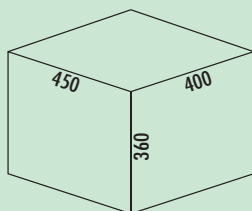
Pour tous es tiroirs usuels. Avec tapis anti-glisse insérable et couvercle complet extractible.

- capacité 32 (2 x 16) litres
- hauteur du seau 326 mm
- hauteur totale 360 mm
- Le couvercle total peut être monté derrière la façade supérieure pour gagner de la place.

8012412 gris clair 155,38 €

#### Accessoires en option

8012341 Couvercle de fermeture, gris clair, pour 10/ 12/ 16/ 21 litres 8,74 €



### Cox® Box 360 S/450-3

Pour tous les tiroirs usuels. Avec tapis anti-glisse insérable et couvercle complet extractible.

- capacité 28,5 (2 x 10/1 x 8,5) litres
- hauteur du seau 326 mm
- hauteur totale 360 mm
- Le couvercle total peut être monté derrière la façade supérieure pour gagner de la place.

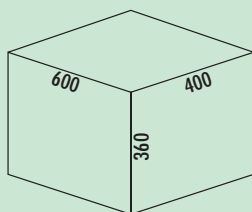
8012410 sans couvercle bio, gris clair 171,64 €

8012411 avec couvercle bio, gris clair 184,66 €

#### Accessoires en option

8012338 Couvercle de fermeture, gris clair, pour 4/ 6/ 7/ 10/ 12,5 litres 5,97 €

8011312 Couvercle bio, gris clair, pour 4/ 6/ 7/ 10/ 12,5 litres 14,79 €



### Cox® Box 360 S/600-2


Pour tous les tiroirs usuels. Avec tapis anti-glisse insérable, cadre enfichable pour la fixation de sacs et couvercle complet extractible.

- capacité 45 (1 x 29/1 x 16) litres
- hauteur du seau 326 mm
- hauteur totale 360 mm
- Le couvercle total peut être monté derrière la façade supérieure pour gagner de la place.

8012417 gris clair 212,94 €

#### Accessoires en option

8012341 Couvercle de fermeture, gris clair, pour 10/ 12/ 16/ 21 litres 8,74 €

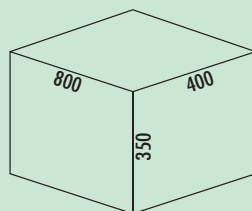


### Cox® Box 350 S

Le système Cox® Box est parfaitement adapté pour des façades en plusieurs parties.

- la hauteur du système total est de 350 mm
- avec tapis anti-glisse enduit de TPE des deux côtés
- pour le montage sur des sorties existantes
- disponible avec couvercle en métal fixe

Système d'alimentation de la poubelle/litres																
Corps	800			1000				1000				1200				
	16	29	16	22	16	16	22	10	16	16	22	10	16	22	16	22
								10				10				



### Cox® Box 350 S/800-3

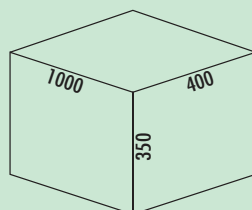
Pour tous les tiroirs usuels. Avec tapis anti-glisse insérable, cadre enfichable pour fixation de sachets et couvercle complet fixe.

- capacité 61 (1 x 29/2 x 16) litres
- hauteur du seau 326 mm
- hauteur totale 350 mm
- Le couvercle total peut être monté derrière la façade supérieure pour gagner de la place.

8012420 gris clair 218,33 €

#### Accessoires en option

8012341 Couvercle de fermeture, gris clair, pour 10/ 12/ 16/ 21 litres 8,74 €



### Cox® Box 350 S/1000-4

Pour tous les tiroirs usuels. Avec tapis anti-glisse et couvercle complet fixe.

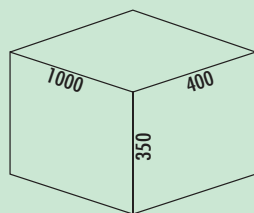
- capacité 76 (2 x 22/2 x 16) litres
- hauteur du seau 326 mm
- hauteur totale 350 mm
- Le couvercle total peut être monté derrière la façade supérieure pour gagner de la place.
- adapté pour Cox Work® bac d'ustensiles (voir catalogue 1 pages 154–156/24 FR)

8012426 gris clair 234,69 €

#### Accessoires en option

8012342 Couvercle de fermeture, gris clair, pour 13/ 16/ 22/ 28 litres 9,41 €

8012341 Couvercle de fermeture, gris clair, pour 10/ 12/ 16/ 21 litres 8,74 €



### Cox® Box 350 S/1000-5

Pour tous les tiroirs usuels. Avec tapis anti-glisse insérable et couvercle complet fixe.

- capacité 74 (1 x 22/2 x 16/2 x 10) litres
- hauteur du seau 326 mm
- hauteur totale 350 mm
- adapté pour Cox Work® bac d'ustensiles (voir catalogue 1 pages 154-156/24 FR)

8012424 sans couvercle bio, gris clair 249,09 €

8012425 avec couvercle bio, gris clair 263,67 €

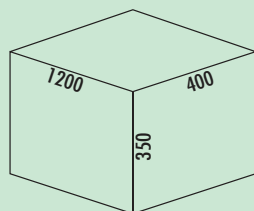
#### Accessoires en option

8012342 Couvercle de fermeture, gris clair, pour 13/ 16/ 22/ 28 litres 9,41 €

8012341 Couvercle de fermeture, gris clair, pour 10/ 12/ 16/ 21 litres 8,74 €

8012338 Couvercle de fermeture, gris clair, pour 4/ 6/ 7/ 10/ 12,5 litres 5,97 €

8011312 Couvercle bio, gris clair, pour 4/ 6/ 7/ 10/ 12,5 litres 14,79 €



### Cox® Box 350 S/1200-6

Pour tous les tiroirs usuels. Avec tapis anti-glisse insérable et couvercle complet fixe.

- capacité 96 (2 x 22/2 x 16/2 x 10) litres
- hauteur du seau 326 mm
- hauteur totale 350 mm
- adapté pour Cox Work® bac d'ustensiles (voir catalogue 1 pages 154-156/24 FR)

8012427 sans couvercle bio, gris clair 294,09 €

8012428 avec couvercle bio, gris clair 307,22 €

#### Accessoires en option

8012342 Couvercle de fermeture, gris clair, pour 13/ 16/ 22/ 28 litres 9,41 €

8012341 Couvercle de fermeture, gris clair, pour 10/ 12/ 16/ 21 litres 8,74 €

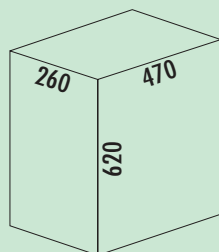
8012338 Couvercle de fermeture, gris clair, pour 4/ 6/ 7/ 10/ 12,5 litres 5,97 €

8011312 Couvercle bio, gris clair, pour 4/ 6/ 7/ 10/ 12,5 litres 14,79 €



### Cox® Giallo

Cox® Giallo fait disparaître le sac jaune de tri de façon élégante et invisible derrière la façade. Un étrier de fixation intégré permet de fixer le sac jaune. La coupelle de récupération sous le sac jaune garantit qu'aucun liquide ne s'écoule dans le corps de l'armoire au cas où. Le couvercle métallique intégré réduit la formation d'odeur.



### Cox® Giallo

Bâti en caisson pour tiroirs pour sac jaune, pour le montage sur les dispositifs d'extraction existants.

- pour toutes les sorties usuelles
- volume de déchets env. 43 litres
- hauteur totale **620 mm**
- couvercle métallique (montage sur la paroi latérale)
- montage: fond extractible et bandeau en façade
- à coupelle de récupération amovible et étrier de fixation rabattable
- **Il faut respecter au min. la hauteur intérieure libre de 180 mm pour la sortie.**

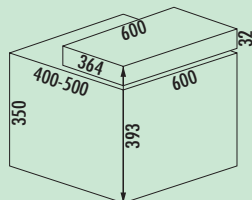

8012378 argenté

287,48 €



### X-LINE

La série X-LINE pour dispositif d'extraction de tiroirs existants allie avantages pratiques et design gain de place. Les systèmes pour le tri des déchets se laissent monter rapidement tout en étant facile à retirer. Cela facilite au maximum le nettoyage. Avec le cliquet réglable intégré, le système de poubelles peut être utilisé dans tous les tiroirs d'une profondeur de 400–500 mm. L'espace de rangement est ainsi utilisé de façon optimale et le système s'adapte sans peine aux différentes largeurs, hauteurs et profondeurs des installations de cuisine.



### X-LINE 600/M7 à tiroir Basic

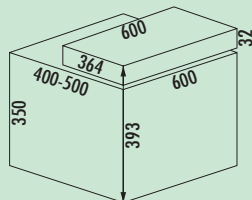
Pour le montage sur des sorties existantes. Tiroir avec sortie partielle sur guidages en matière plastique.

- profondeur d'encastrement variable 366–494 mm
- hauteur d'encastrement 367 mm
- volume de déchets 50 (1 x 35/1 x 15) litres

8011295 anthracite **263,53 €**

#### Accessoires en option

8011084 X-LINE Traverse de séparation, anthracite **37,82 €**



### X-LINE 600/M5 à tiroir Basic

Pour le montage sur des sorties existantes. Tiroir avec sortie partielle sur guidages en matière plastique.

- profondeur d'encastrement variable 366–494 mm
- hauteur d'encastrement 367 mm
- volume de déchets 48 (1 x 35/1 x 8/1 x 5) litres + deux poubelles supplémentaires (1 x 1/1 x 0,5 l)

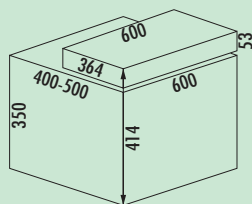
8011292 anthracite **322,71 €**

#### Accessoires en option

8011084 X-LINE Traverse de séparation, anthracite **37,82 €**







### X-LINE 600/M7 à tiroir Premium

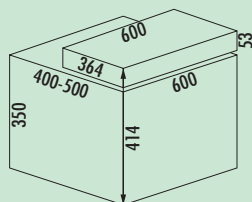
Pour le montage sur des sorties existantes. Tiroir à sortie intégrale sur un guidage à billes, paroi arrière rotative et deux bacs supplémentaires (0,9/1,3 l).

- profondeur d'encastrement variable 366–494 mm
- hauteur d'encastrement 367 mm
- volume de déchets 50 (1 x 35/1 x 15) litres

**8011296** anthracite **325,21 €**

#### Accessoires en option

**8011084** X-LINE Traverse de séparation, anthracite **37,82 €**



### X-LINE 600/M5 à tiroir Premium

Pour le montage sur des sorties existantes. Tiroir à sortie intégrale sur un guidage à billes, paroi arrière rotative et deux bacs supplémentaires (0,9/1,3 l).

- profondeur d'encastrement variable 366–494 mm
- hauteur d'encastrement 367 mm
- volume de déchets 48 (1 x 35/1 x 8/1 x 5) litres + deux poubelles supplémentaires (1 x 1/1 x 0,5 l)

**8011294** anthracite **388,76 €**

#### Accessoires en option

**8011084** X-LINE Traverse de séparation, anthracite **37,82 €**

Poubelles

# SELECTAkit®

## Technique d'extraction pour portes à deux battants

Le complément parfait en matière de fonctionnalité et d'ergonomie



■ Clap	Page 206–208	■ Bio Trio DT	Page 217
Double	Page 209	Kitchen Box	Page 217
Trenta 1	Page 210	Solo	Page 218
Double Shorty 1	Page 211	Tandem 7	Page 218
Trio Shorty	Page 211	Trenta 8/7	Page 219
Double Shorty plus	Page 212	Disp. d'extraction pour produits nettoyants Carry	Page 220
Double 4	Page 212	Tandem 7 K	Page 220
Trenta 5	Page 212	Tandem S	Page 221–222
Quarta 1	Page 213	Tandem 4/5	Page 222
Double 2	Page 213	Easy Cargo	Page 223
Trenta 6	Page 213	Big Double	Page 223
Bio Single 30 DT	Page 214	Corner Boy	Page 224
Big Boy 30	Page 214	Rondo plus	Page 225–226
Big Boy 40	Page 214	Rondo plus déflecteur pour douche	Page 226
Double Master	Page 215	Chariot roulant DS	Page 227–229
Bio Double Master	Page 215	Double Master 2 DS	Page 228
Trio Master	Page 215	Trio Master 3 DS	Page 229
Bio Master	Page 216	Double 2 DS	Page 229
Double Master Maxi 40 DT	Page 216	Trenta 6 DS	Page 229
Bio Trio Maxi 40 DT	Page 216		
Bio Double 30 DT	Page 217		

Adapté pour les dessins de façades suivants :



Façade pleine



Bandeau de façade avec une division

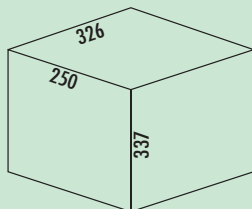
Veuillez contrôler les hauteurs pour les groupes de produits.



### Clap

L'alliance réussie de propriétés de confort d'un fonctionnement facile et de la polyvalence optionnelle du triage de déchets fractionné fait de Clap un généraliste dans son domaine. Mais son attractivité ne se définit pas seulement par sa construction économique et son design. Conformément au concept en vigueur pour les produits Naber, « the next generation », tous les matériaux utilisés sont également entièrement recyclables.

- équipé d'une sortie totale télescopique sur roulement à disques
- des réservoirs solides en plastique pour un triage individuel des matériaux recyclables
- recouvrement de la construction du corps, utilisable pour ranger des ustensiles d'éviers
- installation sans problème grâce à un montage simple sur le fond d'une armoire

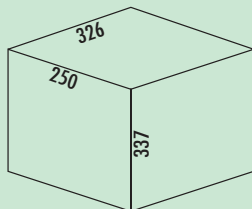


### Clap 1/300-1

- capacité 15 litres
- technique: sortie totale
- montage: sur le fond du meuble
- avec seulement 337 mm de hauteur d'encastrement, pas de perte de place

8011450 anthracite

88,07 €



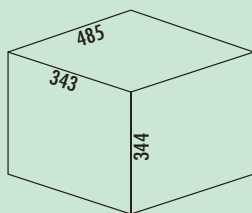

### Clap 1/300-2

- capacité 15 (2 x 7,5) litres
- technique: sortie totale
- montage: sur le fond du meuble
- avec seulement 337 cm de hauteur d'encastrement, pas de perte de place

8011451 anthracite

102,44 €



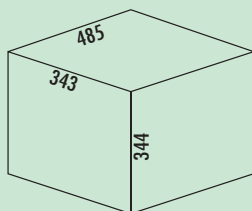


### Clap 2/450-2

- capacité 30 (2 x 15) litres
- technique: sortie totale
- montage: sur le fond du meuble
- avec seulement 344 mm de hauteur d'encastrement, pas de perte de place

8011452 anthracite

105,97 €



### Clap 2/450-3

- capacité 30 (2 x 7,5/1 x 15) litres
- technique: sortie totale
- montage: sur le fond du meuble
- avec seulement 344 mm de hauteur d'encastrement, pas de perte de place

8011453 anthracite

125,80 €



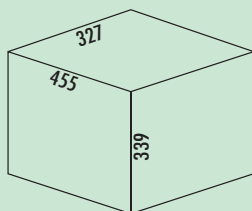
### Clap 3

Système de collecte de déchets à encastrer pour gagner de la place, à technique de sortie totale pour portes tournantes.

- hauteur d'encastrement de 339 mm et profondeur d'encastrement de 327 mm

Parfaitement adapté pour le montage sous des appareils à encastrer par le bas, raccords d'eau et le siphon dans l'élément bas.

- 30 l de volume de remplissage – malgré la faible longueur
- largeur minimale d'armoire de 500 mm
- montage simple au sol

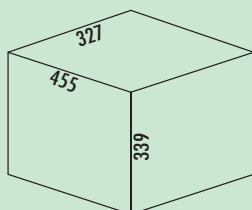


### Clap 3/500-2

- capacité 30 (2 x 15) litres
- technique: sortie totale
- montage: sur le fond du meuble
- avec seulement 339 mm de hauteur d'encastrement, pas de perte de place
- seulement 327 mm de profondeur d'encastrement

8011454 anthracite

114,96 €

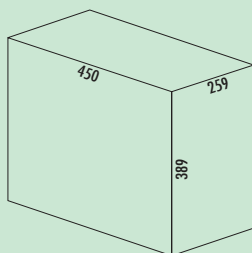


### Clap 3/500-3

- capacité 30 (2 x 7,5/1 x 15) litres
- technique: sortie totale
- montage: sur le fond du meuble
- avec seulement 339 mm de hauteur d'encastrement, pas de perte de place
- seulement 327 mm de profondeur d'encastrement

8011455 anthracite

123,11 €

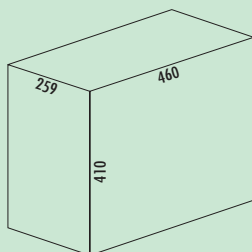


### Double 1

- capacité 30 (2 x 15) litres
- technique: sortie partielle
- montage: sur le fond du meuble

**8011026** anthracite/gris

**96,13 €**

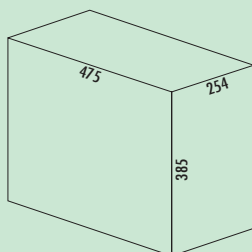



### Double deluxe

- capacité 30 (2 x 15) litres
- technique: sortie totale
- montage: sur le fond du meuble

**8011012** anthracite

**116,81 €**

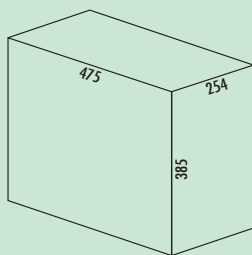


### Double 3

- capacité 30 (1 x 20/1 x 10) litres
- technique: sortie totale
- montage: sur le fond du meuble

**8011112** alu gris

**151,85 €**



### Trenta 1

- capacité 30 (3 x 10) litres
- technique: sortie totale
- montage: sur le fond du meuble

**8011027** alu gris

**143,70 €**



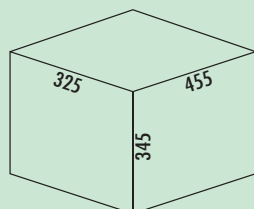




### Double Shorty

Poubelle encastrable à technique de sortie totale pour portes tournantes.

- hauteur d'encastrement de seulement 345 mm et profondeur d'encastrement de seulement 325 mm ! Permet de gagner de la place pour le siphon, les raccords d'eau et les appareils à encastrer par le bas
- 30 litres de volume de remplissage – malgré sa faible longueur
- largeur minimale d'armoire de 500 mm
- montage au sol simple et rapide

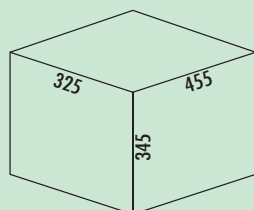


### Double Shorty 1

- capacité 30 (2 x 15) litres
- technique: sortie totale
- montage: sur le fond du meuble
- avec une hauteur d'encastrement de seulement 345 mm et une profondeur d'encastrement de 325 mm, idéal pour gagner de la place

8011058 alu gris

121,26 €



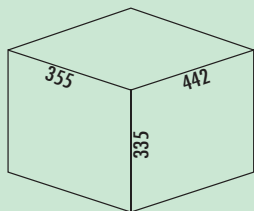
### Trio Shorty

- capacité 30 (2 x 7,5/1 x 15) litres
- technique: sortie totale
- montage: sur le fond du meuble
- avec une hauteur d'encastrement de seulement 345 mm et une profondeur d'encastrement de 325 mm, idéal pour gagner de la place

8011188 alu gris

136,55 €



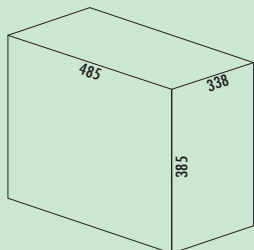


### Double Shorty plus

- capacité 30 (2 x 15) litres
- technique: sortie totale
- montage: sur le fond du meuble
- **complet avec entraîneur pour portes pivotantes**
- **on a besoin d'un angle d'ouverture de porte de 110°**
- **avec seulement 335 mm, idéal pour gagner de la place**

8011208 anthracite

209,33 €

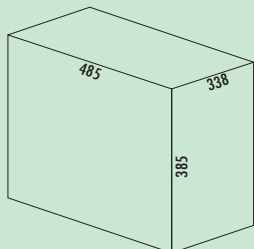


### Double 4

- capacité 40 (2 x 20) litres
- technique: sortie totale
- montage: sur le fond du meuble

8011115 alu gris

175,21 €



### Trenta 5

- capacité 40 (2 x 10/1 x 20) litres
- technique: sortie totale
- montage: sur le fond du meuble

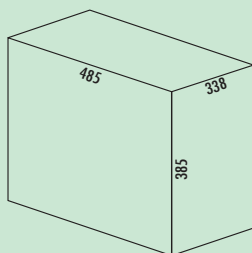

8011113 alu gris

178,74 €

#### Accessoires en option

8011195 Couverture de fermeture, alu gris, pour 7, 8, 10 litres

10,92 €



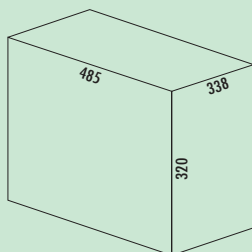
### Quarta 1

- capacité 40 (4 x 10) litres
- technique: sortie totale
- montage: sur le fond du meuble

**8011028** alu gris **176,05 €**

#### Accessoires en option

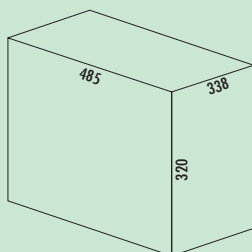
**8011195** Couverture de fermeture, alu gris, pour 7, 8, 10 litres **10,92 €**



### Double 2

- capacité 32 (2 x 16) litres
- technique: sortie totale
- montage: sur le fond du meuble
- avec seulement 320 mm de profondeur d'encastrement, pas de perte de place

**8011111** alu gris **138,32 €**



### Trenta 6

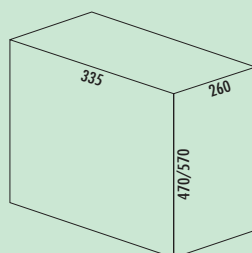
Avec traverse variable insérable.

- capacité 32 (2 x 8/1 x 16) litres
- technique: sortie totale
- montage: sur le fond du meuble
- avec seulement 320 mm de hauteur d'encastrement, pas de perte de place

**8011116** alu gris **151,85 €**

#### Accessoires en option

**8011195** Couverture de fermeture, alu gris, pour 7, 8, 10 litres **10,92 €**

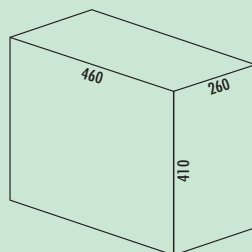


### Bio Single 30 DT

- capacité 26 ou 32 litres
- technique: sortie totale
- châssis/rail argenté
- couvercle complet alu gris
- montage: sur le fond du meuble

**8011010** alu gris, 26 l, H 470 mm **161,68 €**

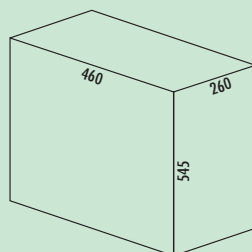
**8011014** alu gris, 32 l, H 570 mm **167,98 €**



### Big Boy 30

- capacité 30 litres
- technique: sortie totale
- châssis/rail argenté
- couvercle complet alu gris
- montage: sur le fond du meuble

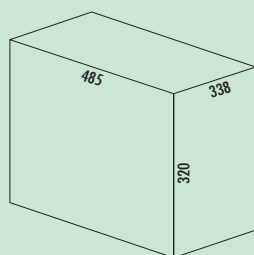
**8011044** alu gris **167,98 €**



### Big Boy 40

- capacité 40 litres
- technique: sortie totale
- châssis/rail argenté
- couvercle complet alu gris
- montage: sur le fond du meuble

**8011018** alu gris **177,90 €**

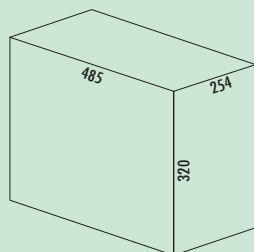


### Double Master

- capacité 32 (2 x 16) litres
- technique: sortie totale
- châssis/rail argenté
- couvercle complet anthracite
- montage: sur le fond du meuble
- avec seulement 320 mm de profondeur d'encastrement, pas de perte de place

8012086 anthracite

142,86 €

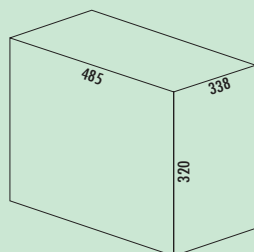


### Bio Double Master

- capacité 24 (1 x 16/1 x 8) litres
- technique: sortie totale
- châssis/rail argenté
- couvercle complet anthracite
- montage: sur le fond du meuble
- avec seulement 320 mm de profondeur d'encastrement, pas de perte de place

8012075 avec couvercle bio, anthracite

170,67 €



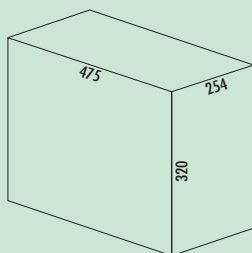
### Trio Master

Avec traverse variable insérable.

- capacité 32 (1 x 16/2 x 8) litres
- technique: sortie totale
- châssis/rail argenté
- couvercle complet anthracite
- montage: sur le fond du meuble
- avec seulement 320 mm de hauteur d'encastrement, pas de perte de place

8012087 avec couvercle bio, anthracite

170,67 €

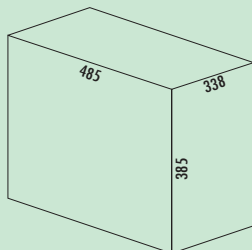


### Bio Master

- capacité 24 (3 x 8) litres
- technique: sortie totale
- châssis/rail argenté
- couvercle complet anthracite
- montage: sur le fond du meuble
- avec seulement 320 mm de profondeur d'encastrement, pas de perte de place

**8012088** avec couvercle bio, anthracite

**167,06 €**

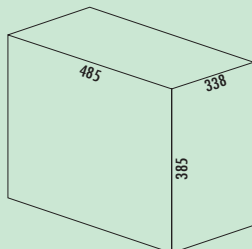


### Double Master Maxi 40 DT

- capacité 40 (2 x 20) litres
- technique: sortie totale
- hauteur d'encastrement 38,5 cm
- châssis/rail argenté
- couvercle complet anthracite
- montage: sur le fond du meuble

**8012077** anthracite

**196,72 €**

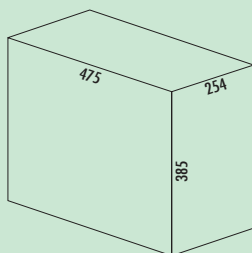


### Bio Trio Maxi 40 DT

- capacité 40 (1 x 20/2 x 10) litres
- technique: sortie totale
- hauteur d'encastrement 38,5 cm
- châssis/rail argenté
- couvercle complet anthracite
- montage: sur le fond du meuble

**8012078** anthracite

**196,72 €**

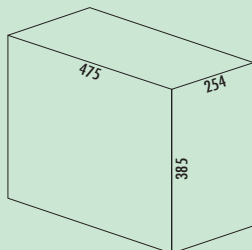


### Bio Double 30 DT

- capacité 30 (1 x 20/1 x 10) litres
- technique: sortie totale
- hauteur d'encastrement 38,5 cm
- châssis/rail argenté
- couvercle complet anthracite
- montage: sur le fond du meuble

**8012074** avec couvercle bio, anthracite

**176,05 €**



### Bio Trio DT

- capacité 30 (3 x 10) litres
- technique: sortie totale
- hauteur d'encastrement 38,5 cm
- châssis/rail argenté
- couvercle complet anthracite
- montage: sur le fond du meuble

**8012089** avec couvercle bio, anthracite

**163,53 €**



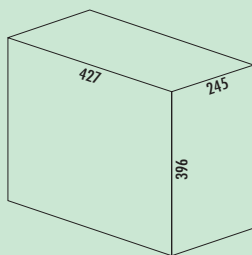
### Kitchen Box

Poubelle multifonction comme réservoir supplémentaire à suspendre aux façades de portes ou à poser sur le plan de travail. Utilisable de façon polyvalente comme poubelle bio ou pour ranger par ex. des ustensiles de nettoyage.

- 185 x 248 x 185 mm (H x L x P)

**8012001** anthracite

**20,92 €**

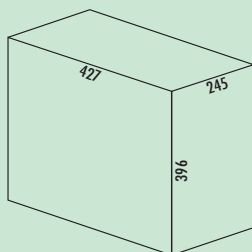


### Solo 3635

- capacité 20 litres
- technique: sortie totale
- châssis/rail argenté
- couvercle complet gris graphite
- montage: sur le fond du meuble

**8011263** gris graphite

**116,81 €**

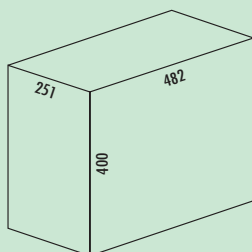


### Solo 3636

- entraîneur inclus
- capacité 20 litres
- technique: sortie totale, entraineur inclus
- châssis/rail argenté
- couvercle complet gris graphite
- montage: sur le fond du meuble

**8011264** gris graphite

**120,42 €**



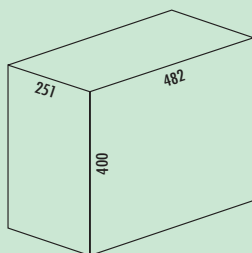
### Tandem 7

- capacité 30 (2 x 15) litres
- technique: sortie totale
- montage: sur le fond du meuble

**8011067** gris graphite

**154,54 €**



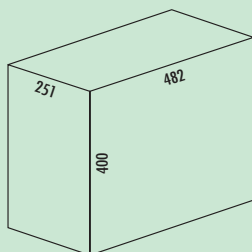


### Trenta 8

- capacité 30 (3 x 10) litres
- technique: sortie totale
- montage: sur le fond du meuble

**8011216** gris graphite

**158,07 €**

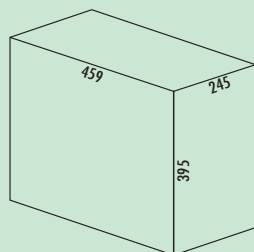


### Trenta 7

- capacité 29 (2 x 7/1 x 15) litres
- technique: sortie totale
- montage: sur le fond du meuble

**8011042** gris graphite

**164,37 €**



### Sortie-Produits nettoyants Carry

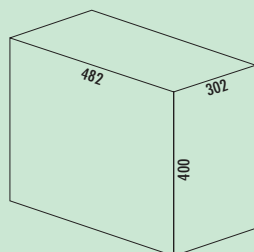
Dispositif extractible mobile et flexible.

- paniers à porter enfichables sur système extractible avec entrée et amortissement automatiques – se referment en douceur et en silence
- Avec les paniers à ustensiles mobiles, vous pouvez par ex. porter les produits nettoyants là où vous en avez besoin.
- montage simple sur le fond de l'armoire

Egalement en combinaison avec le système de séparation de déchets dans les armoires à partir de 600 mm.

8011023 gris clair

313,53 €



### Tandem 7 K

- lot de balayage inclus
- capacité 30 (2 x 15) litres
- technique: sortie totale
- montage: sur le fond du meuble

8011034 gris clair

211,09 €



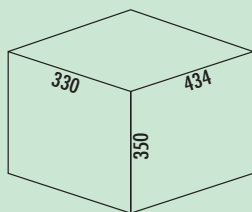



### Tandem S

Poubelle encastrable avec sortie totale pour portes pivotantes, idéale pour gagner de la place!

Vous propose le modèle adapté à tous les besoins:

- pour les éléments bas à partir d'une largeur de 500 mm
- Gain de place idéal avec seulement 350 mm de hauteur d'encastrement et 330 mm de profondeur d'encastrement! Permet de gagner de la place pour le siphon, les raccords d'eau et les appareils à encastrer par le bas.
- montage sur le fond simple et rapide

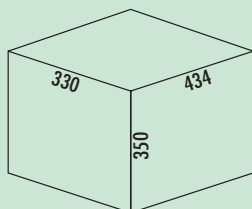



### Tandem S 2

- capacité 30 (1 x 12/1 x 18) litres
- technique: sortie totale
- montage: sur le fond du meuble
- avec seulement 350 mm de hauteur d'encastrement et 330 mm de profondeur d'encastrement, pas de perte de place

8011217 gris clair

167,06 €



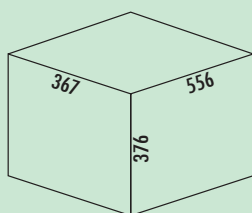
### Tandem S 3

- capacité 28 (2 x 8/1 x 12) litres
- technique: sortie totale
- montage: sur le fond du meuble
- incl. couvercle pour poubelle 8 litres
- avec seulement 350 mm de hauteur d'encastrement et 330 mm de profondeur d'encastrement, pas de perte de place

8011218 gris clair

176,97 €





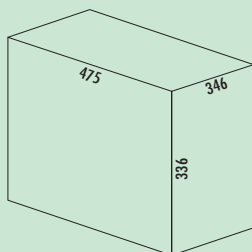
### Tandem S 2 plus

Complet avec entraîneur pour portes pivotantes.

- capacité 30 (1 x 18/1 x 12) litres
- technique: sortie totale
- montage: sur le fond du meuble/paroi (couverture)
- **avec seulement 376 mm de hauteur d'encastrement, pas de perte de place**

8011219 gris clair

236,22 €

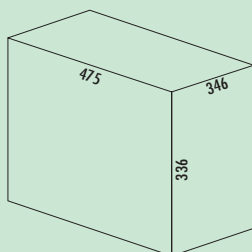


### Tandem 4

- capacité 36 (2 x 18) litres
- technique: sortie totale
- montage: sur le fond du meuble
- **avec seulement 336 mm de profondeur d'encastrement, pas de perte de place**

8011157 gris clair

194,96 €



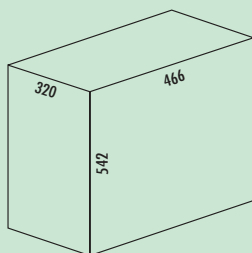
### Tandem 5

Y compris couvercle pour les poubelles bio.

- capacité 34 (2 x 8/1 x 18) litres
- technique: sortie totale
- montage: sur le fond du meuble
- **incl. couvercle pour poubelle 8 litres**
- **avec seulement 336 mm de hauteur d'encastrement, pas de perte de place**

8011158 gris clair

194,96 €

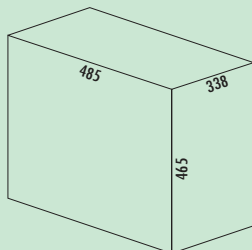


### Easy Cargo 1

- capacité 42 litres
- technique: sortie totale
- montage: sur le fond du meuble

**8011254** alu gris

**257,82 €**



### Big Double

- capacité 52 (2 x 26) litres
- technique: sortie totale
- châssis/rail alu gris
- couvercle complet alu gris
- montage: sur le fond du meuble

**8011222** alu gris

**212,02 €**

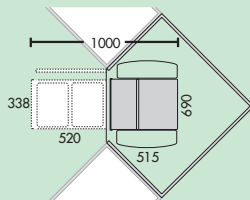
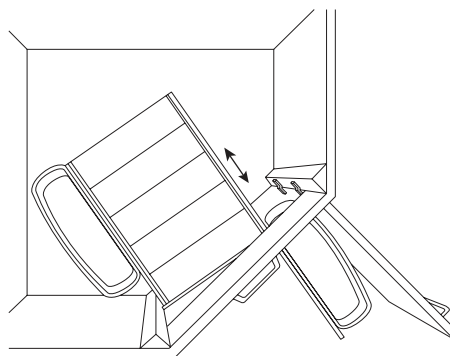




### Corner Boy

Les avantages:

- deux grands réservoirs pour produits nettoyants amovibles, solides, avec sorties totales extractibles
- coupes en plastique amovibles
- en faisant pivoter la poubelle, il est très facile de retirer et d'alimenter les réservoirs latéraux



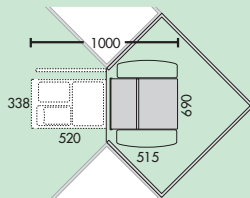
### Corner Boy 2 (pour meubles d'angle en diagonale)

Complet avec deux bacs en plastique. Pour armoire d'angle à partir de 900 x 900 mm.

- capacité 32 (2 x 16) litres
- technique: sortie totale/pivotante
- châssis/rail argenté
- couvercle complet alu gris
- ouverture min. de la porte 380 mm
- montage: sur le fond du meuble/pivotant (22° de chaque côté)
- avec seulement 335 mm de hauteur d'encastrement, pas de perte de place
- bacs en plastique extractibles

8012083 alu gris

313,53 €



### Corner Boy 3 (pour meubles d'angle en diagonale)

Complet avec couvercle bio et deux bacs en plastique. Pour armoire d'angle à partir de 900 x 900 mm.

- capacité 32 (2 x 8/1 x 16) litres
- technique: sortie totale/pivotante
- châssis/rail argenté
- couvercle complet alu gris
- ouverture min. de la porte 380 mm
- montage: sur le fond du meuble/pivotant (22° de chaque côté)
- avec seulement 335 mm de hauteur d'encastrement, pas de perte de place
- bacs en plastique extractibles

8012084 alu gris

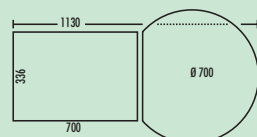
319,83 €





### Rondo plus

- pour armoires d'angle à partir de 900 x 900 mm
- sortie manuelle avec bandeau de poignée
- poubelle au choix pour triage de 2, 3 ou 4 sortes de déchets
- couvercle supplémentaire avec poignée en creux contre les odeurs désagréables pour une poubelle de déchets bio de 8 litres
- les rails télescopiques sur roulement à billes glissent très facilement et garantissent une sortie totale des poubelles
- coupes à ustensiles, par ex. pour ustensiles de nettoyage, les coupes peuvent être retirées facilement pour le nettoyage
- pièces métalliques avec un usinage haut de gamme



### Rondo 1 plus

Pour armoires d'angle à partir de 900 x 900 mm.

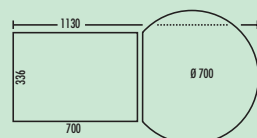
- capacité 36 (2 x 18) litres

**Les extras:**

- **seau multifonction (12 l) avec un couvercle perforé**
- **2 bacs à ustensiles**
- **couvercle complet avec surface de rangement**
- technique: sortie totale/pivotante
- montage: sur le fond du meuble/pivotant à 360°
- **avec seulement 351 mm de hauteur d'encastrement, pas de perte de place**

8011161 gris clair

371,01 €



### Rondo 2 plus

Pour armoires d'angle à partir de 900 x 900 mm.

- capacité 34 (1 x 18/2 x 8) litres

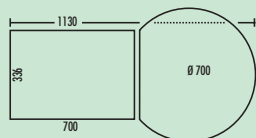
**Les extras:**

- **seau multifonction (12 l) avec un couvercle perforé**
- **2 bacs à ustensiles**
- **couvercle complet avec surface de rangement**
- technique: sortie totale/pivotante
- montage: sur le fond du meuble/pivotant à 360°
- **avec seulement 351 mm de hauteur d'encastrement, pas de perte de place**

8011162 gris clair

381,76 €





### Rondo 3 plus

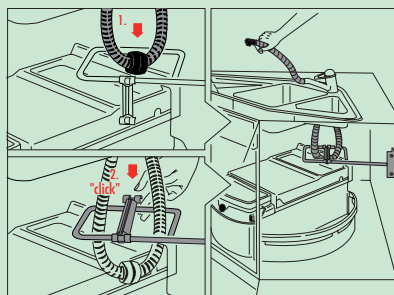
Pour armoires d'angle à partir de 900 x 900 mm.  
— capacité 32 (4 x 8) litres

**Les extras:**

- **seau multifonction (12 l) avec un couvercle perforé**
- **2 bacs à ustensiles**
- **couvercle complet avec surface de rangement**
- technique: sortie totale/pivotante
- montage: sur le fond du meuble/pivotant à 360°
- **avec seulement 351 mm de hauteur d'encastrement, pas de perte de place**

8011163 gris clair

397,06 €



### Rondo plus déflecteur pour douche

Pour toutes les robinetteries à douchettes usuelles.

- montage simple par vissage dans l'élément bas
- guidage forcé du tuyau dans les espaces libres restants, à droite, à gauche, derrière, en haut
- les appareils encastrés installés ne sont pas entravés dans leurs fonctions
- étrier métallique, pulvérisé à la résine époxy
- **accessoires en option pour Rondo plus**

8011175 blanc

19,83 €



# SELECTAkit®

## Solutions d'angle



Poubelles

### Chariot roulant DS

#### Utilisation optimale de l'espace jusque dans les moindres recoins

« Que faire des coins ? » se demandent de nombreux planificateurs de cuisines, surtout quand chaque centimètre compte. Vous obtiendrez une utilisation optimale de l'espace jusque dans les moindres recoins avec le chariot roulant DS pour toutes les poubelles encastrables pour portes pivotantes et systèmes de collecte (voir la prochaine page). Avec le chariot, que vous pourrez pousser entièrement vers l'arrière, les zones à côté de la poubelle restent accessibles et peuvent être utilisées comme espace de rangement pour les produits nettoyants et autres.



#### Position d'extraction

Sorti entièrement vers l'avant, le collecteur de déchets peut être rempli confortablement par le haut.





#### Position de rangement

Le collecteur de déchets rend le moins de place dans sa position de rangement. De cette position de base, il peut être poussé à la fois vers l'avant et vers l'arrière en le soulevant brièvement.



#### Position de dépose

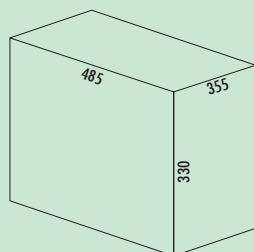
En levant légèrement le collecteur de déchets, on débloque le dispositif de blocage du chariot roulant. Maintenant, il peut être poussé tout à fait vers le fond. Ainsi, les zones de rangement latérales sont facilement accessibles.



### Chariot roulant DS

Montage dans des armoires d'angle diagonales avec une ouverture d'une largeur min. de 355 mm de large. Egalement adapté pour les meubles sous évier.  
 — 55 x 355 x 410/606 mm (H x L x P)  
 — tôle d'acier solide, peinte par poudrage

8011134 blanc	75,46 €
8011136 alu gris	75,46 €

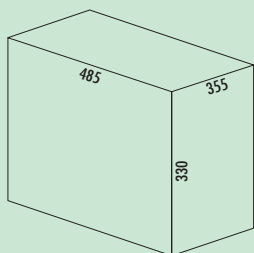


### Double Master 2 DS

Chariot roulant DS inclus.  
 — capacité 32 (2 x 16) litres  
 — technique: sortie totale  
 — châssis/rail argenté  
 — couvercle complet anthracite  
 — avec seulement 330 mm de hauteur d'encastrement, pas de perte de place

8010186 anthracite	205,77 €
--------------------	----------






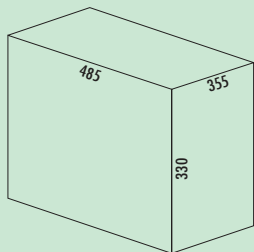
### Trio Master 3 DS

Complet avec couvercle bio. Chariot roulant DS inclus.

- capacité 32 (2 x 8/1 x 16) litres
- technique: sortie totale
- châssis/rail argenté
- couvercle complet anthracite
- avec seulement 330 mm de hauteur d'encastrement, pas de perte de place

8010187 anthracite

237,52 €



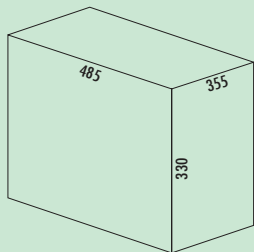
### Double 2 DS

Chariot roulant DS inclus.

- capacité 32 (2 x 16) litres
- technique: sortie totale
- montage: sur le fond du meuble
- avec seulement 330 mm de hauteur d'encastrement, pas de perte de place

8010111 alu gris

197,21 €



### Trenta 6 DS

Chariot roulant DS inclus.

- capacité 32 (2 x 8/1 x 16) litres
- technique: sortie totale
- montage: sur le fond du meuble
- avec seulement 330 mm de hauteur d'encastrement, pas de perte de place

8010116 alu gris

209,13 €

#### Accessoires en option

8011195 Couvercle de fermeture, alu gris, pour 7, 8, 10 litres

10,92 €

Poubelles

# SELECTAkit®

## Technique pivotante pour portes battantes

La technique des chemins plus courts



Poubelles

■ Cabbî® junior	Page 232-233
Cabbî®	Page 234-235
Cox® Beep	Page 236
Müllex Single 35	Page 237
Müllex Euro Flexx	Page 237
Vario	Page 237-238
Öko	Page 239
Uno	Page 239
Duo	Page 239

Adapté pour les dessins de façades suivants :



Façade pleine



Bandeau de façade avec une division

Veuillez contrôler les hauteurs pour les groupes de produits.

# SELECTAkit®


## Technique pivotante pour portes battantes

### Cabbi® & Cabbi® junior

Une solution intelligente et simple à manier pour pouvoir collecter les déchets bio sans odeurs désagréables. Couvercle bio parfaitement étanche avec une cassette amovible à trous, insérée dans un non-tissé en charbon actif servant de filtre anti-odeurs.


Dans l'ensemble, le concept Cabbi® vous convaincra par sa qualité exceptionnelle et une multitude de performances uniques :

- mécanisme d'arbre porteur solide
- à monter en un tour de main
- utilisation optimale de l'espace
- entraîneur facilement maniable
- couvercle avec technique de levage/abaissement
- accès facile à l'élément bas
- bornes pour une fixation ferme
- matières premières de base écologiques
- panier en fil de fer pratique comme accessoire
- couvercle bio étanche



reddot award

### Cabbi® & Cabbi® junior sont extrêmement simples à monter :




1. Monter le support rotatif et la réception de support de conduite forcée.




2. Compléter et insérer les tiges rotatives.



3. Monter l'entraîneur.



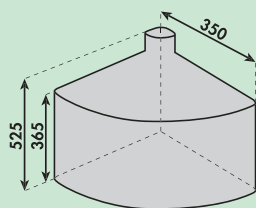
4. Insérer le panier dans la barre rotative.



5. Fixer le couvercle avec des clips.



6. Insérer le réservoir.

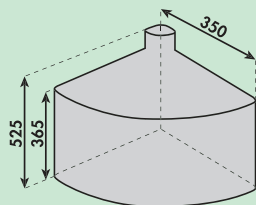


### Cabbi® junior 1

- capacité 18 litres
- technique: technique pivotante
- montage: fond de l'armoire/paroi de l'armoire

8013200 anthracite

121,85 €

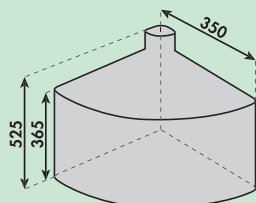


### Cabbi® junior 2

- capacité 18 (2 x 9) litres
- technique: technique pivotante
- montage: fond de l'armoire/paroi de l'armoire

8013201 anthracite

121,85 €



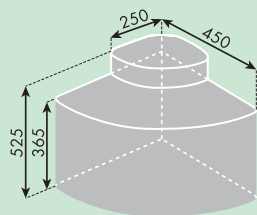
### Cabbi® junior 2 plus

Complet avec couvercle bio et 4 filtres à charbon actif (env. les besoins annuels).

- capacité 18 (2 x 9) litres
- technique: technique pivotante
- montage: fond de l'armoire/paroi de l'armoire

8013202 anthracite

131,67 €

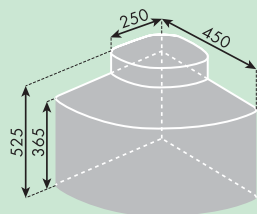


### Cabbî® 3

- capacité 39 (1 x 18/1 x 9/1 x 12) litres
- technique: technique pivotante
- montage: fond de l'armoire/paroi de l'armoire

8013171 anthracite

208,40 €



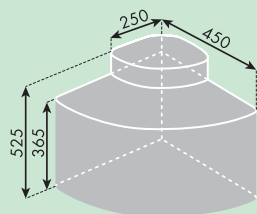
### Cabbî® 3 plus

Complet avec couvercle bio et 4 filtres à charbon actif (env. les besoins annuels).

- capacité 39 (1 x 18/1 x 9/1 x 12) litres
- technique: technique pivotante
- montage: fond de l'armoire/paroi de l'armoire

8013173 anthracite

211,30 €



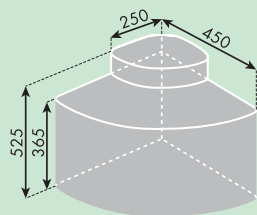
### Cabbî® 4

- capacité 39 (3 x 9/1 x 12) litres
- technique: technique pivotante
- montage: fond de l'armoire/paroi de l'armoire

8013170 anthracite

208,40 €





### Cabbi® 4 plus

Complet avec couvercle bio et 4 filtres à charbon actif (env. les besoins annuels).  
 — capacité 39 (3 x 9/1 x 12) litres  
 — technique: technique pivotante  
 — montage: fond de l'armoire/paroi de l'armoire

**8013172** anthracite **211,30 €**

### Couvercle Cabbi® bio

Accessoires en option pour Cabbi® junior 2, Cabbi® 3 et Cabbi® 4. Y compris 4 filtres au charbon actif (besoins annuels estimés).

**8011177** pour 9 litres **16,39 €**

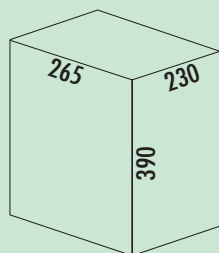


### Lot de filtres bio de remplacement

Pièce de rechange. Pour Cabbi® junior 2 plus, Cabbi® 3 plus, Cabbi® 4 plus, Cox® Base 360 S/400-2, Cox® Base 360 S/500-3, Cox® Base 360 S/600-3, Cox® Base 360 S/600-4, Cox® Base 360 K, Cox® Base 360 S/900-4, Stand-UP et Cox® Box.  
 Composé de 4 filtres au charbon actif (besoins annuels estimés).

**8011178** noir **7,39 €**





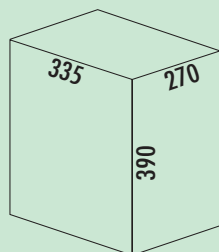
**COX®beep**

### Cox® Beep 400

- volume de déchets 10 litres
- technique: technique pivotante
- couvercle matière plastique
- montage: fond/paroi de l'armoire
- L'entraîneur est fixé au verso de la porte et est adapté à la fois pour le montage sur le cadre ou sur le battant de la porte.
- utilisable à droite/ à gauche

**8013002** gris clair, H 390 mm, 10 litres

**63,28 €**



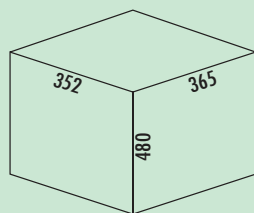
**COX®beep**

### Cox® Beep 450

- volume de déchets 15,5 litres
- technique: technique pivotante
- couvercle matière plastique
- montage: fond/paroi de l'armoire
- L'entraîneur est fixé au verso de la porte et est adapté à la fois pour le montage sur le cadre ou sur le battant de la porte.
- utilisable à droite/ à gauche

**8013004** gris clair, H 390 mm, 15,5 litres

**72,10 €**

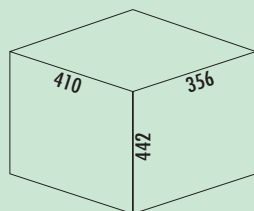



### Müllex Single 35

Pour beaucoup de déchets quand on a peu de place. Bacs pour sacs normalisés de 35 l et 17 l. Rouleaux de sacs poubelles, balayette, serpillière etc. peuvent être déposés de façon très pratique sur le couvercle. Râteau de maintien avec crochet de traction pour le pivotement – sans sollicitation des ferrures des charnières.

- capacité 35 litres
- technique: système basculant
- couvercle noir
- montage: fond de l'armoire et bandeau frontal
- largeur max. d'armoire 600 mm

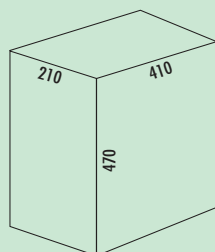
**8011020** noir **129,41 €**



### Müllex Euro Flex

- capacité 35 litres
- poubelle pour sacs poubelles de 35 l et 17 l
- technique: technique pivotante
- couvercle avec renforcement de dépose
- un crochet d'arrêt évite une surcharge des charnières
- montage sur la paroi du meuble, montable à gauche et à droite

**8011030** anthracite **155,46 €**



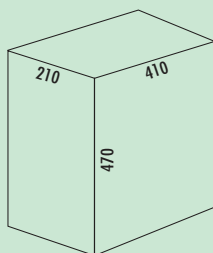
### Vario 1

- capacité 19 litres
- technique: technique pivotante
- montage: sur la paroi du meuble

**8011226** alu gris **87,14 €**

#### Accessoires en option

**8011016** Bio Boy avec séparation, gris, 5 litres **21,60 €**

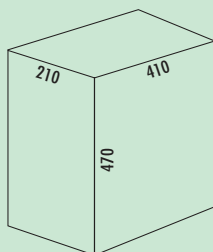


### Vario 1 plus

- capacité 19 litres, Bio Boy 5 l inclus
- technique: technique pivotante
- montage: sur la paroi du meuble

**8011227** alu gris

**101,51 €**



### Vario 4

- capacité 19 litres
- technique: technique pivotante
- montage: sur la paroi du meuble

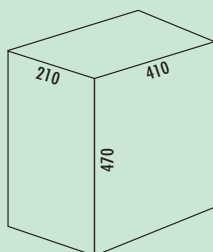
**8011085** acier inox

**138,32 €**

#### Accessoires en option

**8011016** Bio Boy avec séparation, gris, 5 litres

**21,60 €**

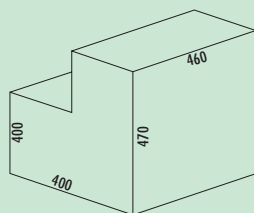


### Vario 4 plus

- capacité 19 litres, Bio Boy 5 l inclus
- technique: technique pivotante
- montage: sur la paroi du meuble

**8011087** acier inox

**150,92 €**



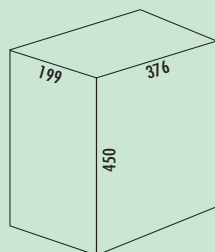
### Öko 1

- capacité 29 (1 x 19/1 x 10) litres
- technique: technique pivotante
- montage: sur la paroi du meuble

**8011088** alu gris **160,84 €**

#### Accessoires en option

**8011016** Bio Boy avec séparation, gris, 5 litres **21,60 €**

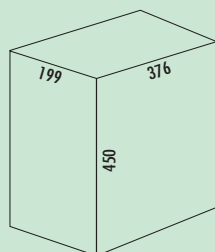


### Uno 3418

- capacité 18 litres
- technique: technique pivotante
- montage: élément mural de l'armoire

**8011265** blanc **98,82 €**

**8011267** acier inox **116,81 €**



### Duo 3416

- capacité 16 (2 x 8) litres
- technique: technique pivotante
- montage: paroi de l'armoire

**8011268** blanc **100,59 €**

**8011270** acier inox **118,57 €**

Poubelles

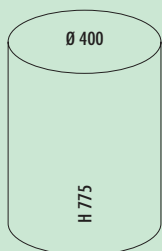
# SELECTAkit®

## Poubelles indépendantes/ Broyeurs de déchets

Extrêmement pratique et esthétique



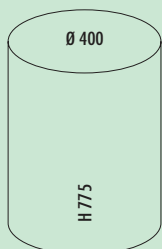
■ Kickboy	Page 242
Pushboy	Page 242
Beta	Page 242
Alpha	Page 243
Dassa	Page 243
Evolution 100	Page 244
Modèle 56	Page 244



### Kickboy

Un design classique, complété par une pédale pratique, qui permet d'ouvrir le clapet.  
Corps en tôle d'acier haut de gamme, clapet en acier inox, insert en métal.  
— capacité 40 litres

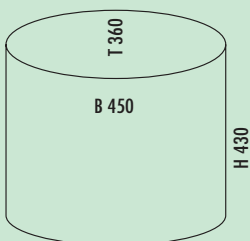
8012063	rouge	271,26 €
8012064	argenté neuf	271,26 €
8012066	amande	271,26 €



### Pushboy

On ne peut vraiment pas ignorer ce grand classique.  
— capacité 50 litres

8012042	argenté neuf	256,05 €
8012041	rouge	256,05 €
8012133	amande	256,05 €

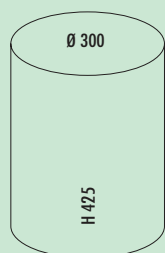


### Beta

Double poubelle avec deux inserts. Corps en tôle d'acier thermolaquée et insert en matière plastique. Couvercle, bague et marche en matière plastique. La perfection de la forme.  
— P 360 mm  
— capacité 30 (2 x 15) litres

8011080	argenté	127,56 €
---------	---------	----------

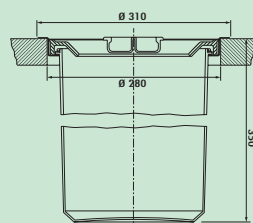




### Alpha

Poubelle à pédale. Corps et couvercle en tôle d'acier thermolaquée. Insert en matière plastique, cercle de socle stable en matière plastique et pédale en matière plastique.  
— capacité 13 litres

**8012150** argenté neuf **75,80 €**



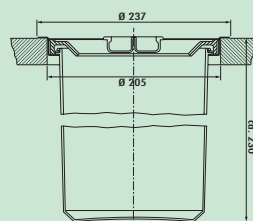
### Dassa 2

Rapide et toujours prêt – directement intégré dans le plan de travail.

Egalement adapté pour le montage affleurant.

- dimensions d'encastrement Ø 280 mm
- extérieur Ø 310 mm
- capacité 13 litres

**8011059** acier inox avec insert en plastique **206,64 €**



### Dassa 4

Rapide et toujours prêt – directement intégré dans le plan de travail.

Egalement adapté pour le montage affleurant.

- dimension d'encastrement Ø 205 mm
- extérieur Ø 237 mm
- capacité 5 litres

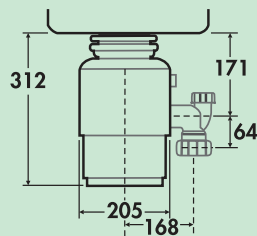
**8011031** acier inox avec insert en plastique **127,56 €**

**8011032** acier inox avec insert en alu **167,98 €**



### Broyeur de déchets

- Un nettoyage simple, qui permet de gagner du temps: Les restes alimentaires sont rincés directement avec l'eau usée.
- Une utilisation sûre et simple: Laisser couler l'eau froide, mettre l'appareil en service et verser les restes alimentaires dans l'écoulement. Le dispositif d'élimination fluidifie les restes alimentaires (sans couteaux ou lames). La force centrifuge à la surface de broyage de la paroi extérieure presse les restes et la pression les réduit en petits morceaux.
- Ce dispositif élimine les ordures ménagères, qui occasionnent des odeurs désagréables ainsi que les restes alimentaires gras.
- Élimination de la quasi-totalité des ordures ménagères: Même les os durs n'endommagent pas cet appareil solide.
- Pas de maintenance et auto-nettoyant grâce à l'acier inox haut de gamme et à d'autres matériaux résistants. Le moteur ultra-performant a été conçu spécialement pour ce dispositif d'élimination de déchets, qui se nettoie automatiquement par une utilisation régulière. Il ne nécessite aucun produit nettoyant chimique.
- **Veuillez vous informer au sujet des prescriptions régionales et des possibilités d'utilisation de tels broyeurs!**



### Evolution 100

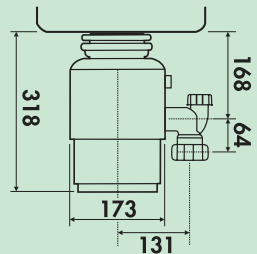
Le broyeur de déchets de cuisine peut être rempli en continu. Changement automatique de sens de rotation pour prolonger la durée de vie et pour une utilisation sans problème. Compartiment en acier inox de 1 l, peu bruyant, avec distributeur d'air en chrome et nickel brossé, procédé de mouture à 2 voies, interrupteur de surcharge avec un interrupteur de retour manuel, protégé contre les éclaboussures, raccord GS, moteur de 0,7 CV. Adapté pour les systèmes d'évacuation 3 1/2".

**Svp informez-vous sur les dispositions normatives régionales auprès des autorités compétentes avant l'installation des broyeurs à déchets!**

- Ø 205 mm
- poids 8,8 kg
- 40 % plus silencieux que les appareils standards
- forage Ø pour interrupteur à air 35 mm
- 520 watts, 1400 tours minute

8012031 anthracite, H 312 mm

1373,95 €



### Modèle 56

Le broyeur de déchets à technologie de mouture à un niveau peut être rempli en continu. Les restes alimentaires sont moulus en petites particules et éliminés en quelques secondes. Solution encastrable durable et compacte sous l'évier, sans perte de place précieuse. Système de montage Quick Lock® pour une installation simple et rapide. Moteur de 0,55 CV et éléments de mouture en acier inox et interrupteur à air intégré en chrome et nickel brossé. Protection de surcharge. Adapté pour les systèmes d'évacuation 3 1/2".

**Svp informez-vous sur les dispositions normatives régionales auprès des autorités compétentes avant l'installation des broyeurs à déchets!**

- Ø 173 mm
- poids 7,2 kg
- capacité de la chambre de mouture 980 ml
- raccordement au tuyau d'écoulement 40 mm
- forage Ø pour interrupteur à air 35 mm
- 380 watts, 1725 tours minute

8012034 anthracite, H 318 mm

862,18 €


LUMICA®

Technique  
de la lumière



Innovation

Technique de  
la lumière



La flexibilité de la lumière est de mise ! La cuisine s'ouvre sur les pièces à vivre, l'aménagement individuel de la lumière ambiante remplace de plus en plus l'éclairage de base dirigé jusqu'à présent sur les zones de travail et de repos.



Et plus encore: la « lumière intelligente » apporte des scénarios d'éclairage dans la maison et crée comme par magie et avec précision l'atmosphère souhaitée. Il existe ici de nombreuses possibilités d'éclairer la zone active de la pièce avec la lumière exactement adaptée. Une simple pression sur un bouton permet de passer d'un éclairage parfait du plan de travail pour cuisiner à un éclairage de table d'ambiance pour manger et se divertir, puis à une lumière claire et dirigée avec précision pour la lecture, le travail, les jeux ou les loisirs. Ou pour créer une atmosphère de fond discrète pour une soirée télé décontractée.

Les accents lumineux, comme par exemple les éclairages de plinthes ou de poignées, permettent de mettre en valeur de nombreux éléments d'agencement. Ce qui, sans eux, pourrait paraître monotone ou banal, gagne soudain en caractère et en couleur. En parfaite harmonie les uns avec les autres, de tels luminaires créent soit de la stimulation, soit de la détente, soulignent des axes visuels ou attirent l'attention sur des décorations. Avec LUMICA®, la cuisine devient un espace de vie vraiment personnalisé.

# LUMICA®

## Technique de la lumière

Le temps est venu pour  
une lumière intelligente

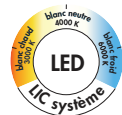


- LIC** LUMICA®  
Système LIC LED  
Les scénarios de lumière  
évoquent l'atmosphère Page 257–294
- LUMICA®  
Luminaires à encastrer par le bas et  
pour renforcements muraux  
La lumière d'aujourd'hui Page 295–314
- LUMICA®  
Luminaires encastrables et en saillie  
Un rendement lumineux parfait  
dans un espace réduit Page 315–330
- LUMICA®  
Tablettes lumineuses  
Des tablettes en verre éclairées  
aux formes agréables Page 331–338
- LUMICA®  
Flex Stripes et luminaires pour le socle  
Des accents lumineux  
particuliers Page 339–358
- LUMICA®  
Luminaires à tubes linéaires  
Des corps lumineux qui font  
preuve d'une présence discrète Page 359–378
- LUMICA®  
Luminaire suspendu, plafond,  
tablette supérieure, île  
Des idées lumineuses hors norme Page 379–396
- LUMICA®  
Unités de commutation  
Commuté intelligemment Page 397–400

# LUMICA® Système LIC LED

## Aperçu des luminaires

Le système LIC propose de nombreuses idées individuelles d'éclairage pour la cuisine, l'habitat et le bureau pour l'agencement lumineux dans et sur les meubles. Les luminaires suspendus adaptés attractifs viennent compléter le système LIC.



Tous les luminaires LED LIC portent le sigle système LIC: ils peuvent être combinés et commandés via les convertisseurs et modules de fonction ou être exploités comme luminaires individuels.

### Luminaires à encastrer par le bas et pour renforcements muraux

Pages  
271, 272, 273, 274



**Pure LED**  
changement de couleurs



**Hull LED**  
changement de couleurs



**Stretto LED**  
changement de couleurs



**Livello LED**  
changement de couleurs

### Luminaires encastrables et en saillie

Pages  
275, 276, 277



**Riflettore LED**  
changement de couleurs



**Anelli LED**  
changement de couleurs



**Nova Plus**  
changement de couleurs

### Tablettes lumineuses

Pages  
278, 279



**Duo LED**  
changement de couleurs



**Lista 50**  
changement de couleurs

### Flex Stripes et luminaires pour le socle

Pages  
280, 281, 282,  
284, 285, 286



**Prova LED**  
changement de couleurs



**Profilé lumineux LED**  
changements de couleurs



**Manubrio LED**  
changement de couleurs



**LED Flex Stripe**  
changement de couleurs



**Calamario LED Flex Stripes**  
changement de couleurs



**Cosi LED**  
changement de couleurs

# LUMICA® Système LIC LED

## Aperçu des luminaires

### Luminaires à tubes linéaires

Pages  
287, 288, 289



**Ricol LED**  
changement de couleurs



**Vidula LED**  
changement de couleurs



**Pertura LED**  
changement de couleurs

### Luminaire suspendu, plafond, tablette supérieure, île

Pages  
290, 291, 292



**Nose LED**  
changement de couleurs



**Guidance LED**  
changement de couleurs



**Asta LED**  
changement de couleurs

### Systèmes de rails et d'étagères

Pages  
293, 294



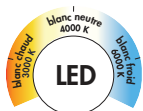
**Cubo lot de éclairage  
pour paroi arrière**



**Liente LED**  
chang. de coul. étagère murale

# LUMICA® LED

## Aperçu des luminaires



Tous les luminaires Naber portant ce symbole offrent la possibilité de régler individuellement la couleur de la lumière et la clarté.

### Luminaires à encastrer par le bas et pour renforcements muraux

#### K-Pad LED



Page 296

#### Vetro LED



Page 297

#### Livello LED



Page 298

#### AstraLED SE couleur alu



Page 299

#### AstraLED SE noir mat



Page 300

#### AstraLED SE blanc



Page 301

#### AstraLED



Page 302

#### Forato LED couleur alu



Page 303

#### Forato LED noir mat



Page 304

#### Stretto LED



Page 305

#### Grosso LED



Page 306

#### Pure LED changement de couleurs



Page 307

#### Hull LED changement de couleurs



Page 308-309

#### Intorno L LED changement de couleurs



Page 310

#### Stretto LED changement de couleurs



Page 311-312

#### Livello LED changement de couleurs



Page 313



# LUMICA® LED

## Aperçu des luminaires

### Luminaires encastrables et en saillie

Slash LED



Page 316

Slash E LED



Page 317

Need LED



Page 318

Anelli LED  
couleur acier inox




Page 319

Anelli LED  
noir mat



Page 320

Platine LED



Page 321

Kronos LED  
changement de  
couleurs



Page 322

Unika 1-4 LED  
changement de  
couleurs



Page 323-325

Nova Plus LED  
changement de  
couleurs



Page 326-327

Riflettore LED  
changement de  
couleurs



Page 328

Anelli LED  
changement de  
couleurs



Page 329-330

### Tablettes lumineuses

Lista 30 LED



Page 332

Lista 50 LED  
changement de  
couleurs



Page 333-334

Duo LED  
changement de  
couleurs



Page 335-336

Liente LED  
chang. de couleurs  
étagère murale



Page 337-338

### Flex Stripes et luminaires pour le socle

LED Flex Stripes



Page 340-341

LED Flex Stripes  
changement de  
couleurs



Page 342-343

Calamario LED  
Flex Stripes chang.  
de couleurs




Page 344-345

# LUMICA® LED

## Aperçu des luminaires

### Flex Stripes et luminaires pour le socle

**LED Flex  
Stripes RGB**



Page 346–347

**Calamaro LED  
Flex Stripes**



Page 348

**Profilé  
lumineux LED**



Page 349

**Cosi LED  
changement de  
couleurs**



Page 350–351

**Profilé lumineux  
LED chang. de  
couleurs**



Page 352–353

**Prova LED  
changement de  
couleurs**



Page 354–355

**Manubrio LED  
changement de  
couleurs**



Page 356–357

### Luminaires à tubes linéaires

**Lungo LED  
couleur acier inox**



Page 360

**Lungo LED  
noir mat**



Page 361

**Dentro LED**



Page 362

**Lily Neo LED**



Page 363

**Feel LED**



Page 364–365

**Giro-S LED**



Page 366

**Melon LED**



Page 367

**Effekt profilé LED**



Page 368

**Ricol LED**



Page 369

**Ricol LED  
changement de  
couleurs**



Page 370

**Vidula LED  
changement de  
couleurs**



Page 371–372

**Pertura  
changement de  
couleurs**



Page 373–374

**Derby LED  
changement de  
couleurs**



Page 375

**Lupo LED**



Page 376–377

# LUMICA® LED

## Aperçu des luminaires

### Luminaires suspendu, plafond, tablette supérieure, île

**Asta LED**



Page 380

**Guidance LED**  
changement de  
couleurs



Page 381

**Asta LED**  
changement de  
couleurs



Page 382

**Slim LED**



Page 383

**Plate 1R LED**



Page 384

**Plate 3R LED**



Page 385

**Plate 3 LED**



Page 386

**Plate 4 LED**



Page 387

**Cingue LED**



Page 388

**Zito LED**



Page 389

**Plafoniera LED**  
changement de  
couleurs



Page 390

**Copertina LED**



Page 391

**Copertina rond LED**



Page 392

**EXO LED**



Page 393

**Nova Plus LED**  
changement de  
couleurs



Page 394–395

**Nose LED**  
changement de  
couleurs



Page 396

# LUMICA®

## Luminaires LED

### Marques de contrôle et de classes de protection

Les marques de contrôle et de classes de protection dans le catalogue, sur les articles et les consignes de montage confirment le respect des normes de la loi sur la sécurité des produits.



Luminaires autorisés pour l'encastrement et le montage sur des meubles fabriqués dans des matériaux au choix.



Luminaires autorisés pour l'encastrement et le montage sur des meubles fabriqués dans des matériaux au choix.



Le sigle de sécurité GS est un sigle reconnu en Europe pour des équipements électriques prêts à utiliser.

Classe de protection 1



Luminaires avec branchement de conducteur de sécurité, raccordement au fil de garde de sécurité obligatoire.

Classe de protection 2



Luminaires avec isolation supplémentaire, pas besoin de raccordement au fil de garde de sécurité.

Classe de protection 3



Luminaires pour le raccordement à basse tension de protection

# LUMICA®

## Luminaires LED



### Technique de la lumière moderne et efficace

La lumière correcte est une question de bonne planification. Avec la technique de lumière moderne, il est de plus en plus facile d'éclairer chaque pièce individuellement et même de mettre en scène différents scénarios lumineux pour certaines zones de la pièce ou pour différentes activités.

**La lumière LED** joue ici le rôle le plus important (= Lumière de diodes lumineuses, en anglais « Light Emitting Diodes »). La lumière LED a connu un essor incroyable ces dernières années. Deux facteurs ont ici été déterminants: d'une part la rentabilité nettement accrue par rapport aux sources lumineuses usuelles, d'autre part une technologie précise permettant de créer des qualités de lumière variées, ressenties à la fois comme lumineuses et agréables. De plus, la lumière LED offre d'autres avantages non négligeables.

La **technique de la lumière Naber LUMICA®** est la plateforme idéale pour l'utilisation de la lumière LED. LUMICA® propose une multitude de luminaires LED qui ne laissent rien à désirer en matière de design et de fonctionnalité et qui peuvent être utilisés en étant sûr d'avoir fait le bon choix pour l'avenir pour l'installation de tous les scénarios individuels de lumière souhaités dans les zones de vie et les cuisines. La technique de pointe modulaire Plug-and-play garantit le raccordement sûr et sans problème de tous les composants.

**Luminosité accrue et consommation d'énergie réduite:** la luminosité de la lumière LED se mesure en lumens (lm). Le nombre de lumens indique combien de lumière est émise de tous les côtés depuis la source de lumière. Les systèmes modernes de lumière LED proposent une luminosité supérieure à celle des ampoules antérieures. La consommation de courant, mesurée en **watts (W)**, est nettement inférieure pour les ampoules LED.

#### Les avantages

La sécurité car les diodes lumineuses fonctionnent avec une tension réduite

Répartition directe et précise de la lumière

Luminosité supérieure à celle des ampoules antérieures

Plus faible consommation d'énergie – moins de CO<sub>2</sub>

Chaleur nettement réduite de l'ampoule

Les objets éclairés ne sont pas réchauffés

Lumière propre sans pourcentages IR et UV

Durée d'éclairage supérieure à celles d'autres ampoules

#### Rentabilité

##### Consommation d'énergie



Ampoule



LED (ca.)

100 W

18 W

75 W

13 W

60 W

10 W

40 W

6 W

25 W

4 W

##### Durée d'éclairage

env. 1.000 heures

env. 30.000 heures

# LUMICA®

## LED à changement de couleur

### Créer des ambiances lumineuses



Mis à part sa clarté, la lumière blanche n'est pas toujours la même. L'impression laissée par la lumière blanche peut également fortement diverger.

On distingue ici en général **blanc froid, blanc neutre et blanc chaud**. Cette différence de couleur est appelée **température de la lumière** et indiquée en **Kelvin (K)**. La température de lumière **3000 K** est synonyme de couleur de lumière chaude, **6000 K** représente par contre une couleur froide, semblable à la lumière du jour.


Contrairement à toutes les autres ampoules disponibles dans le commerce, les luminaires LED installés de façon correspondante sont en mesure de générer quasiment toutes les températures de couleur possibles (respectivement « couleur de la lumière »). Il est ainsi possible de créer différents scénarios de lumière entre le blanc chaud, blanc neutre et blanc froid.

Avec la « lumière de la couleur » commandée sciemment, il existe de multiples possibilités pour créer des ambiances lumineuses différentes: la lumière « futée » ou « intelligente » génère une atmosphère précise et c'est justement la raison pour laquelle elle est une composante importante de la planification des cuisines exigeantes où il fait bon vivre.


**La lumière froide** est particulièrement adaptée en particulier pour un éclairage clair et stimulant des postes de travail.



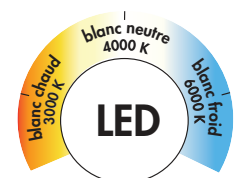
**La lumière blanc neutre** génère une ambiance plutôt objective.



**La lumière blanc chaud** est ressentie comme confortable, agréable et apaisante.



Tous les luminaires portant ce symbole permettent de régler la couleur de la lumière et la clarté individuellement, en fonction de vos souhaits et vos besoins personnels.



# LUMICA®

## Systeme LIC LED

Les scénarios de lumière  
évoquent l'atmosphère



<b>LIC</b> Convertisseur de fonction FW	Page 268
Télécommande à 1/4 canaux de chang. de couleurs	Page 268
Module LIC Home Base	Page 269
Capteur IR Emotion/capteur à contact pour porte	Page 269
Détecteur de présence	Page 269
Télécommande Branco	Page 269
Module de fonction 3	Page 270
Conduite de raccordement de 230 volts	Page 270
Sextuple répartiteur	Page 270
Câble adaptateur LED	Page 270
Pure LED chang. de couleurs	Page 271
Hull LED chang. de couleurs	Page 272
Stretto LED chang. de couleurs	Page 273
Livello LED chang. de couleurs	Page 274
Riflettore LED changement de couleurs	Page 275
Anelli LED chang. de couleurs	Page 276
Nova Plus LED changement de couleurs	Page 277
Duo LED chang. de couleurs	Page 278

<b>LIC</b> Lista 50 LED	
changement de couleurs	Page 279
Prova LED chang. de couleurs	Page 280
Profilé lumineux LED chang. de couleurs	Page 281
Manubrio LED changement de couleurs	Page 282
LED Flex Stripes changement de couleurs	Page 284
Calamaro LED Flex Stripes chang. de couleurs	Page 285
Cosi LED chang. de couleurs	Page 286
Ricol LED chang. de couleurs	Page 287
Vidula LED chang. de couleurs	Page 288
Pertura LED chang. de couleurs	Page 289
Nose LED chang. de couleurs	Page 290
Guidance LED changement de couleurs	Page 291
Asta LED chang. de couleurs	Page 292
Cubo lots complets	Page 293
Cubo lot de éclairage pour paroi arrière	Page 293
Liente LED changement de couleurs étagère murale	Page 294

# LUMICA®

## Système LIC LED

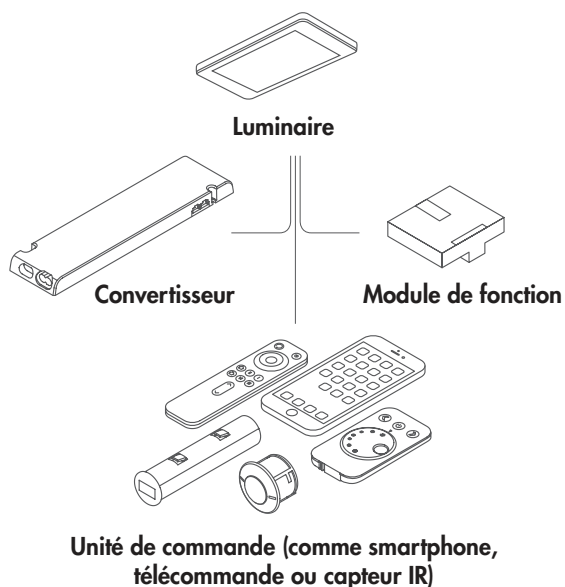
La lumière futée –  
sciemment mise en scène!

**Créer la lumière en fonction de vos souhaits – rapidement, de façon engageante et habile**

Le système LED LIC de Naber offre beaucoup de possibilités pour la mise en œuvre de concepts d'éclairage individuels dans la cuisine ainsi que dans les espaces de vie adjacents. Avec la technique Plug-and-play simple, l'installation est rapide et facile.

Grâce à son vaste assortiment, LIC propose des variantes quasiment illimitées pour allier différents luminaires et types de luminaires et pour les regrouper par groupes de luminaires. Ainsi, le système LED LIC crée une certaine atmosphère, des ambiances précises et inspire pour l'agencement de scénarios lumineux individuels.

Le système LIC LED comprend **seulement quatre composants de système**, qui peuvent être combinés selon les besoins:



Exemple: Catégorie de luminaires utilisés




Luminaires encastrables et en saillie

Luminaire suspendu, plafond, tablette supérieure, tôle

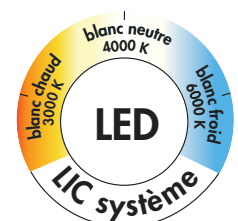
Luminaires à encastrer par le bas et pour renforcements muraux, luminaires à tubes linéaires

Flex Stripes

Luminaires pour socle



Tous les luminaires portant le symbole 2 peuvent être utilisés comme luminaires individuels ou en lots. Ils peuvent être combinés et commutés les uns aux autres via des télécommandes et des lots d'extension.





# LUMICA® Système LIC LED

## Convertisseurs

Les convertisseurs et leurs différentes possibilités de raccordement forment la base du système LED LIC. Les convertisseurs convertissent la tension du réseau (100-240 V, 50-60 Hz) à la tension de sortie de 12 V, utilisée pour le programme LED LIC, et ce pour la totalité des luminaires. Le programme propose trois convertisseurs de puissances différentes: 15 W, 30 W ou 60 W. Jusqu'à quatre luminaires peuvent être raccordés aux convertisseurs avec une puissance de 15 W; dans la mesure où la puissance n'est pas dépassée, resp. jusqu'à six luminaires peuvent être raccordés à des convertisseurs de 30 ou 60 W.

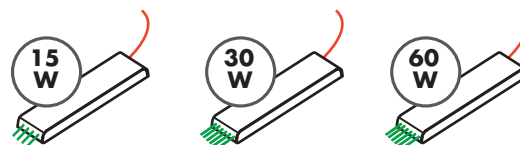
**Flexibilité:** il est possible de raccorder jusqu'à 10 convertisseurs à un raccordement de réseau centralisé, ce qui permet d'augmenter nettement la puissance disponible et le nombre de consommateurs. La barrette de dominos intégrée est en outre extensible grâce à des sextuples barrettes de dominos enfichables. La hauteur de montage plate des convertisseurs facilite un montage invisible.

## Modules de fonction

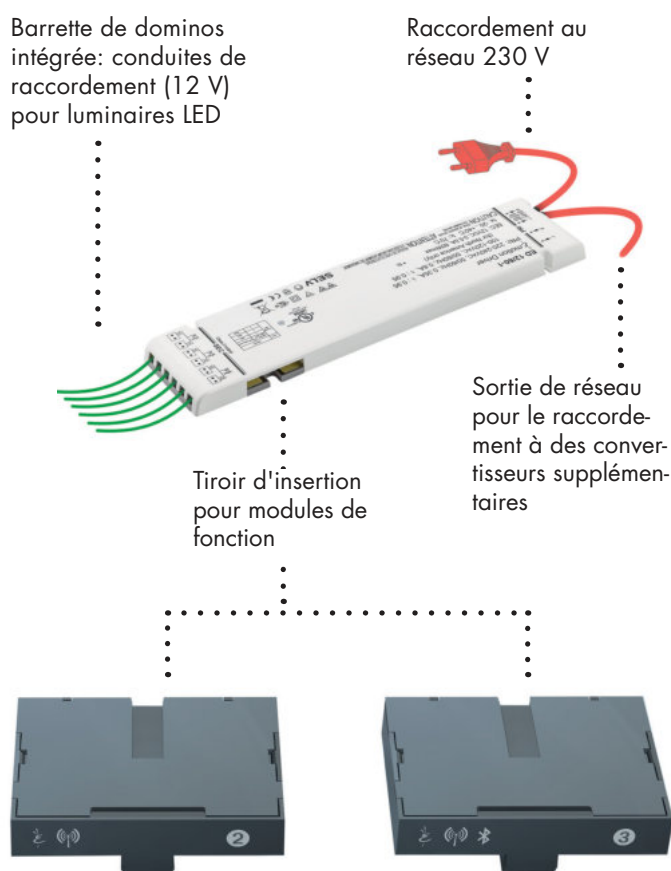
En insérant un module de fonction dans le tiroir d'insertion latéral, le convertisseur bénéficie de fonctions supplémentaires « intelligentes ». Les modules de fonction reçoivent des signaux de l'unité de commande respective, ce qui permet de commander les luminaires raccordés de façon correspondante.

**Scénarios de lumière:** de plus, les modules de fonction peuvent envoyer des signaux à d'autres convertisseurs, qui sont également équipés de modules de fonction. La communication sans fil garantit une flexibilité maximale du système LED LIC. Plus le nombre de luminaires ou de groupes complets de luminaires intégrés à la commande est important, plus le nombre et la variété de scénarios lumineux possibles est élevé.

Il existe deux types de modules de fonction différents. Le « module 2 » permet la commande avec une télécommande, un contact de porte et un détecteur de mouvement, le « module 3 » permet en outre la commande via Bluetooth et une appli Smartphone.



Modèles de convertisseurs: modèle à 15 W avec 4 connecteurs enfichables, modèle à 30 W et 60 W avec resp. 6 connecteur enfichables (respectivement 12 V)



Module 2

permet la commande avec une télécommande, un contact de porte et un détecteur de mouvement

Module 3

permet en outre la commande via un Smartphone et une appli

# LUMICA® Système LIC LED

## Unités de commande

La multitude de fonctions du système LED LIC résulte notamment du fait que différentes unités de commande peuvent être utilisées.

Si un luminaire ou un groupe de luminaires ne doit être utilisé qu'automatiquement et être allumé et éteint pour une durée limitée, un détecteur de mouvement ou un capteur IR peut dans la plupart des cas suffire. Si un ou plusieurs scénarios de lumière sont prévus, une télécommande radio ou un Smartphone avec une appli correspondante est nécessaire.

Lors de l'utilisation du Smartphone ou de la tablette, il faut toujours sélectionner le module de fonction 3 compatible avec Bluetooth.



### Télécommande à 1 canal pour changement de couleur

Réglage en continu de la température de la lumière

Fonction de variation d'intensité

Auto Memory: mémorise le dernier réglage

Une commande peut être utilisée et mémorisée pour différents convertisseurs

Possibilité de commander un luminaire ou un groupe de luminaires

### Télécommande à 4 canaux pour changement de couleur

Réglage en continu de la température de la lumière par canal

Fonction de variation d'intensité par canal

Auto Memory: mémorise le dernier réglage

Un luminaire ou groupe de luminaires peut être commandé par canal. Toutes les fonctions sont donc réglables individuellement pour jusqu'à 4 groupes de luminaires

2 scénarios de couleur mémorisables

Passage d'une température de couleur à l'autre (blanc chaud  $\longleftrightarrow$  Blanc froid)

### Détecteur de mouvement

La lumière est allumée avec un mouvement devant le capteur

3 durées pour éteindre la lumière réglable: 16 secondes, 3 minutes ou 10 minutes

### Capteur IR

Dispose de deux modes de service: « InDoor Mode » et « Touch Mode » (sélectionnable via l'interrupteur au verso)

« Indoor Mode »: pour le montage dans des armoires ou disp. d'extraction, s'allume et s'éteint en ouvrant et en fermant. « Touch Mode »: pour l'installation sous le corps des meubles, s'allume et s'éteint par contact

### Smartphone/Tablette (appli)

Bluetooth permet de commander jusqu'à 6 groupes de luminaires

Réglage en continu de la température de la lumière

Fonction de variation d'intensité

Les groupes de luminaires peuvent être réalisés indépendamment des canaux de lumière

Nombre illimité de scénarios de lumière

Disponible dans l'Apple App Store et Google Play Store (à partir de la version iOS 7 ou Android 4.3)

# LUMICA® Système LIC LED

Exemple d'installation



LIC  
Technique de  
la lumière

# LUMICA® Système LIC LED

## Exemple d'installation

En fonction du lieu d'utilisation, les convertisseurs LIC avec les modules de fonction 2 ou 3 permettent de raccorder les luminaires LED de façon centralisée ou décentralisée à un réseau électrique de 230 volts. Les différentes unités de commande (télécommande radio à 1 canal, télécommande radio à 4 canaux, détecteur de mouvement, interrupteur de contact de porte ou Smartphone/tablette avec une appli correspondante) commandent séparément les systèmes d'éclairage dans la pièce ou en fonction du groupe de luminaire ou du canal défini.

Il est ainsi possible de réaliser rapidement et facilement des scénarios de lumière en réseau avec des points de montage agencés de façon décentralisée.

### Alimentation centralisée

Un convertisseur avec un module de fonction 2 ou un module de fonction 3 est raccordé de façon centralisée à une prise de 230 volts. Jusqu'à 9 convertisseurs supplémentaires sont raccordés en cascade au premier convertisseur et alimentés en courant.

**Avantage:** une seule prise nécessaire pour jusqu'à 10 convertisseurs.

**Commande:** commande conjointe de tous les convertisseurs via une unité de commande.

### Alimentation décentralisée

Tous les convertisseurs avec un module de fonction 2 ou un module de fonction 3 sont raccordés de façon décentralisée via leur propre prise de 230 volts.

**Avantage:** répartition décentralisée des convertisseurs plus flexible dans la pièce.

**Commande:** commande conjointe de tous les convertisseurs via une unité de commande.

### Groupe de luminaires 1

Manubrio LED Changements de couleurs (éclairage de poignée barre)

Cosi LED Changements de couleurs (luminaire pour socle)

### Groupe de luminaires 2

Hull LED Changements de couleurs (luminaires à encastrer par le bas et pour renforcements muraux)

Prova LED Changements de couleurs (luminaire en saillie pour parois arrière)

### Luminaire 3

Guidance LED Changements de couleurs (Luminaire suspendu)

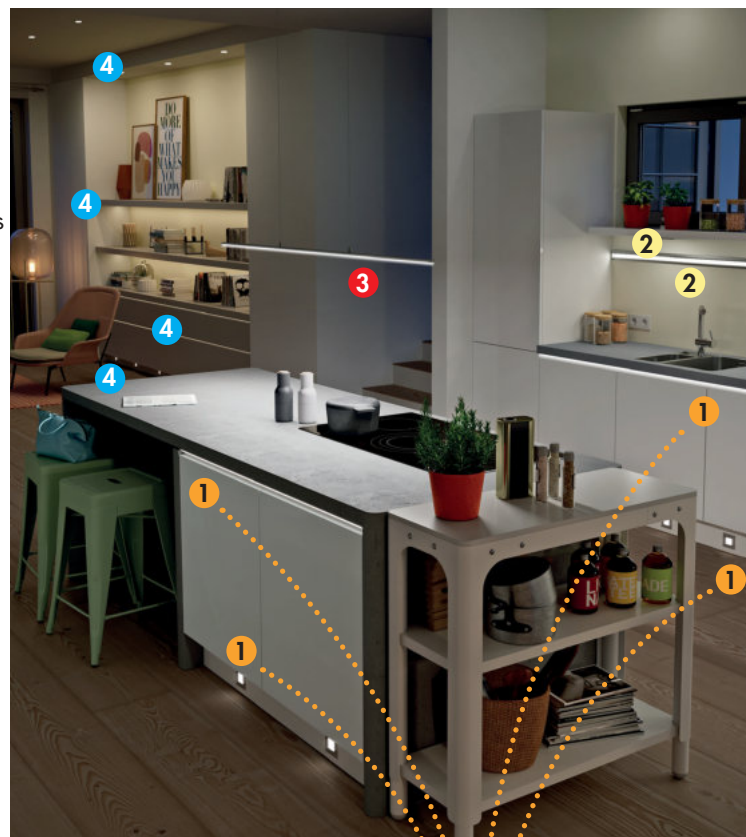
### Groupe de luminaires 4

Nova Plus LED (Luminaires encastrables et en saillie)

Ricol Farbwechsel LED (Luminaires à tubes linéaires)

Manubrio LED Changements de couleurs (éclairage de poignée barre)

Cosi LED Changements de couleurs (luminaire pour socle)



### Unité de commande (exemple: Smartphone)

Un canal/luminaire/groupe de luminaire peut être commuté par module radio. Un canal sur le Smartphone peut commander jusqu'à 10 convertisseurs. L'alimentation décentralisée et centralisée peut être couplée dans un canal.



# LUMICA® Système LIC LED

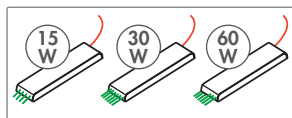
## Consignes de planification

### Déterminer la puissance

Pour garantir une fonction sûre des luminaires et convertisseurs, la puissance totale (watts) des luminaires raccordés ne doit pas dépasser la puissance indiquée du convertisseur (en watts).

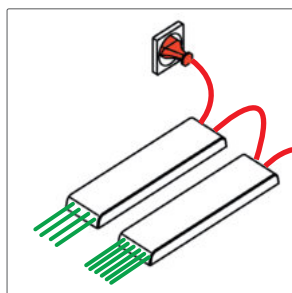
La puissance (en W) des luminaires compatibles LIC est indiquée dans le catalogue-produits. Une fois les luminaires sélectionnés, il est possible de calculer la puissance totale.

### Choisir le modèle de convertisseur adapté



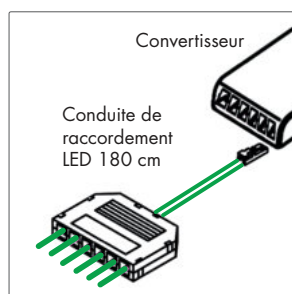
Le modèle de convertisseur adapté est sélectionné en se basant sur la puissance totale calculée des luminaires: 15 W (avec 4 connecteurs enfichables pour luminaires), 30 W ou 60 W (avec respectivement 6 connecteurs enfichables pour luminaires).

### Convertisseurs supplémentaires



Quand on a besoin de plus de puissance, des convertisseurs supplémentaires peuvent être raccordés en cascade – jusqu'à max. 10 convertisseurs (« alimentation décentralisée »).

### Connecteurs supplémentaires

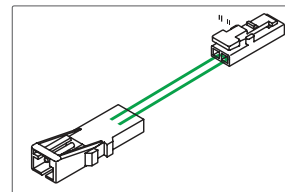


Si des connecteurs supplémentaires sont nécessaires, il est possible de raccorder un ou plusieurs sextuples répartiteurs au convertisseur. La charge maximale d'un connecteur sur le convertisseur s'élève à 36 W. Lorsqu'un répartiteur est raccordé, la puissance totale des luminaires sur le répartiteur ne doit pas être dépassée.

### Alimentations

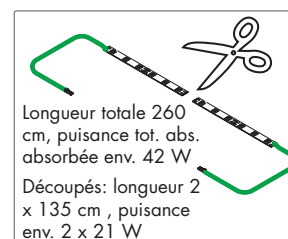
Les alimentations des luminaires compatibles avec LIC mesurent en général 200 cm de long et sont équipées d'un mini système de connexion enfichable LED. En fonction du modèle, une prise mini-LED de 12 V ne supporte qu'une charge maximale de 36 W – indépendamment de la puissance du convertisseur. Étant donné que tous les luminaires dans le programme Naber se situent en général en-dessous de cette valeur (voir les pages du catalogue), un raccordement est possible sans problème.

### Raccordement de rallonges



Si l'alimentation des luminaires compatibles avec LIC est insuffisante, il est possible de la rallonger avec une conduite de raccordement LED (longueur 180 cm avec mini système de connexion enfichable – voir les pages du catalogue).

### Particularités des profilés lumineux



Longueur totale 260 cm, puissance tot. abs. absorbée env. 42 W  
Découpés: longueur 2 x 135 cm, puissance env. 2 x 21 W

Pour les profilés lumineux (comme par exemple Ricol), la charge maximale de 36 W peut être dépassée (longueur totale 260 cm, puissance totale absorbée env. 42 W).

Mais les profilés, resp. les LED-Stripes contenues peuvent être découpés aux dimensions souhaitées. Ils sont faciles à diviser et à raccorder séparément (puissance absorbée de 15,5 W par mètre).

### Sécurité

Le contrôle des exigences en matière de sécurité s'effectue selon les dernières normes européennes très strictes (par ex. EN 60 598 pour les luminaires et EN 60 742 pour les transformateurs).



Les luminaires et transformateurs portant ce sigle sont antiparasités selon la norme européenne EN 55 015.

# LUMICA®

## LIC Smart Home Lighting

Module LIC Home Base: la façon la plus simple de commander la lumière souhaitée

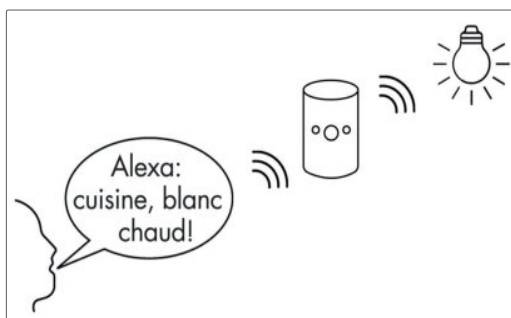
Grâce au **module LIC Home Base**, la commande des systèmes intelligents d'éclairage Naber est encore plus confortable. En effet, la définition et la commande de scénarios de lumière ne s'effectuent maintenant plus seulement via la télécommande manuelle ou l'appli sur le Smartphone mais aussi tout simplement par commande vocale avec un Smart Speaker (par exemple Amazon Echo ou Google Home).

Le **module LIC Home Base** sert de passerelle pour la connexion des **convertisseurs LUMICA® LIC** à des **réseaux Smart Home**. Ici, un routeur Internet usuel et une **Philips Hue Zigbee Bridge** sont nécessaires. En option, il est possible d'utiliser un contrôleur Smart Home (par exemple un contrôleur Bosch Smart Home). Ainsi, la commande de la lumière – comme pour de nombreuses autres fonctions et processus récurrents à domicile – est exempte d'erreurs après des scénarios ou routines prédéfinis et s'effectue en grande partie de façon automatisée.

Comme pour le système LED LIC, il est possible de commander jusqu'à quatre groupes de luminaires (ou également des luminaires individuels) via le **module LIC Home Base**, de façon à pouvoir agencer une multitude de scénarios lumineux individuels de façon extrêmement précise (comme « travailler », « cuisiner », « manger »). Pour la commande vocale, le **module LIC Home Base** est relié sans câble à la Philips Hue Zigbee Bridge. La Zigbee Bridge quant à elle reçoit ses impulsions de commande via un **Smart Speaker** à « assistant personnel intelligent » intégré (**IPA comme Amazon Alexa ou Google Assistant**). Alternativement, la Zigbee Bridge peut également être commandée au moyen d'une appli sur le Smartphone ou la tablette.

Les commandes de lumière déjà existantes de la série des **convertisseurs LUMICA® LIC** peuvent ainsi facilement être équipées ultérieurement pour devenir « futées » et « Smart ».

Amazon Echo et Amazon Alexa sont des marques déposées de l'Amazon Inc. – Le contrôleur Bosch Smart Home est une marque déposée de la Robert Bosch GmbH. – Google Home et Google Assistant sont des marques déposées de l'Alphabet Inc. – Philips Hue est une marque déposée de la Signify N.V. – Zigbee est une spécification conclue entre 230 entreprises leaders pour les réseaux sans fil, par exemple pour la domotique.



Module LUMICA® LIC Home Base



Module passerelle, avec un bloc d'alimentation de 230 volts

1 à max. 4 groupes de luminaires commandables

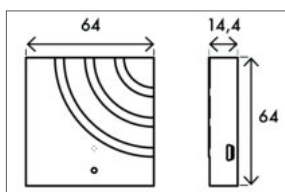
Compatible avec des télécommandes à 1 canal ou 4 canaux pour changement de couleur (absolument nécessaire pour l'apprentissage)

Compatible avec un Smartphone ou Smartspeaker

5 volts DC

Compatible avec le standard radio ZigBee 3.0 (Philips Hue)

Connexion radio sans fil avec la ZigBee Bridge



# LUMICA® LIC Smart Home Lighting

## Composants de système

### A. Composants **Naber**



**LUMICA®**  
LIC Home Base Modul



**Luminaire(s)**

Tous les luminaires Naber portent le symbole du système LED LIC



**Convertisseurs**

15 W, 30 W ou 60 W modèle



**Modules de fonction 2 ou 3**



**Unité de commande**

Télécommande à 1 canal ou à 4 canaux

Nécessaire pour l'apprentissage du module Home Base

### B. Composants côté client



**Smart Speaker**

par exemple Amazon Echo, Google Home



**Zigbee Bridge**

Philips Hue



**Smart Home Controller**

Système Smart Home en option (par exemple le contrôleur Bosch Smart Home)



**Router Internet**

Routeurs Internet usuels (par exemple AVM Fritz!Box)

La fonction du module LUMICA® LIC Home Base avec Amazon Alexa et Google Assistant ainsi que la Philips Hue Bridge ont été testées au moment de la rédaction de cette page de catalogue. Nous n'avons aucun contrôle sur une modification ou évolution ultérieure de l'appli. Nous ne prétendons pas à l'exactitude et à l'exhaustivité des informations. Il est également possible d'utiliser d'autres assistants personnels intelligents (IPA, assistants vocaux). Veuillez tenir compte des instructions de service du prestataire respectif! – Pas compatible avec Apple HomeKit!

# LUMICA® LIC Smart Home Lighting

## Schéma de la communication

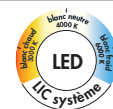


## Consignes d'installation

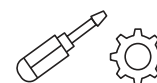
### 1. Déterminer la zone à éclairer



### 2. Choix des luminaires compatibles (Tenir compte du symbole LIC)



### 3. Montage des luminaires

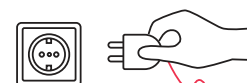


### 4. Apprentissage des télécommandes

Affectation des luminaires par canal sur la télécommande, conformément aux groupes de luminaires souhaités (un canal par groupe de luminaires)



### 5. Raccorder le module LIC Home à 230 V



### 6. Transmission des canaux de la télécommande au module LIC Home Base



### 7. Relier Zigbee sans fil au module LIC Home Base



### 8. Smart Speaker

Configurer les groupes de luminaires LIC/canaux dans l'appli Philips Hue et dans le Smart Speaker. Façon identique de procéder en cas d'utilisation optionnelle d'un contrôleur Smart Home (tenir compte des instructions du fabricant respectif).





# LUMICA® LIC Smart Home Lighting




LIC  
Technique de  
la lumière

## INFO BROCHURE

[naber.com/fr/downloads/](http://naber.com/fr/downloads/)

### LUMICA® Technique de la lumière / Système LIC LED

Agencement individuel de la lumière dans la pièce pour une lumière parfaitement adaptée / Créer la lumière en fonction de vos souhaits – rapidement, de façon engageante et habile



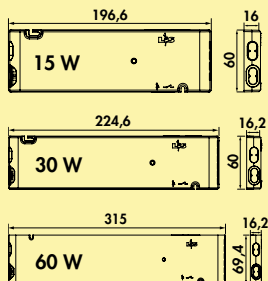
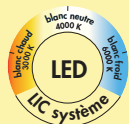


### Convertisseur de fonction FW

Tout en un: ballast électrique, commande de changement de couleur et récepteur Bluetooth dans un boîtier. Flexibilité maximale et travail minimal. Grâce à la disposition décentralisée des convertisseurs, plus besoin de poser des conduites de commandes supplémentaires onéreuses. Moins de câbles et de sources d'erreurs lors du montage. Coûts réduits, alliés à un confort d'utilisation maximal. Simple et sûr.

- communication sans fil entre les convertisseurs (depuis le module 2)
- module 3 pour Bluetooth/radio
- extension a posteriori de la fonction de systèmes existants possible
- système enfichable codé pour 12 V DC
- connecteur pour module de fonction en option
- fonction Memory: le dernier réglage est mémorisé
- connecteurs pour capteur IR/capteur à contact de porte et/ou détecteur de mouvement
- connecteur pour conduite de raccordement au réseau de 230 volts
- douille d'enfichage pour conduite de raccordement de 230 volts

Technique de LIC  
la lumière



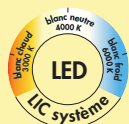
### Convertisseur de fonction FW



Le convertisseur de fonction FW pour systèmes de lumière à changement de couleur.

- blanc
- 12 VDC
- max. 36 watts de charge par connecteur sur le convertisseur
- 2000 mm de conduite de raccordement au réseau
- **commutable via une appli Bluetooth (module 3) ou via une télécommande disponible en option**

<b>7061286</b> module 2 (radio), 15 W, quadruple répartiteur	<b>95,21 €</b>
<b>7061271</b> module 2 (radio), 30 W, sextuple répartiteur	<b>121,26 €</b>
<b>7061273</b> module 2 (radio), 60 W, sextuple répartiteur	<b>152,69 €</b>
<b>7061287</b> module 3 (Bluetooth + radio), 15 W, quadruple répartiteur	<b>127,56 €</b>
<b>7061281</b> module 3 (Bluetooth + radio), 30 W, sextuple répartiteur	<b>156,30 €</b>
<b>7061283</b> module 3 (Bluetooth + radio), 60 W, sextuple répartiteur	<b>188,66 €</b>

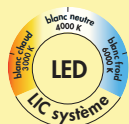


### Télécommande 1 canal/changement de couleur



- réglage en continu de la température de la lumière
- fonction de variation d'intensité
- auto memory: les réglages de luminosité et de température de la lumière restent conservés
- une commande peut être utilisée pour différents convertisseurs de changement de couleur
- 8 x 90 x 50 mm (H x L x LA)

<b>7061285</b> blanc	<b>53,61 €</b>
----------------------	----------------

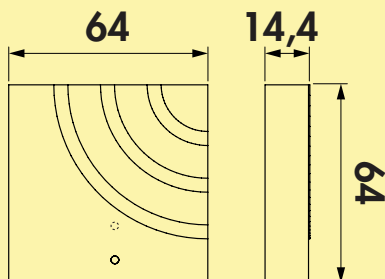
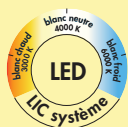


### Télécommande à 4 canaux de changement de couleur



- commutation en/hors service
- fonction de variation d'intensité
- réglage en continu de la température de la lumière et couleur dans la plage de couleur blanc
- LED indiquant la couleur de la lumière
- Auto Memory: les réglages de luminosité et de température de la lumière restent conservés
- toutes les fonctions réglables individuellement pour jusqu'à quatre groupes de luminaires
- deux scénarios de couleur mémorisables
- 150 x 38 x 7 mm (L x LA x H)

<b>7061276</b> blanc	<b>72,77 €</b>
----------------------	----------------



### Module LIC Home Base




Le module de base domestique LIC sert de passerelle pour connecter les convertisseurs de fonction LUMICA® FW aux réseaux domestiques intelligents.

#### Exigences relatives à l'exploitation

- Zigbee® Bridge existant (nous recommandons le Philips HUE Bridge)
- commande de la lumière existante de la série de convertisseurs de fonction LUMICA® FW
- contrôle par entrée vocale, application ou télécommande
- commande vocale en combinaison avec un Zigbee® Bridge et un Smart Speaker (par ex. Amazon Echo, Google Assistant, non compatible avec Apple HomeKit)
- jusqu'à 4 groupes de luminaires peuvent être commandés
- Les commandes d'éclairage existantes de la séries convertisseurs de fonction LUMICA® FW peuvent être installées ultérieurement sans effort.
- une télécommande à 1 ou 4 canaux est indispensable pour l'entraînement
- 230 VAC, 5 V
- 2,4 GHz
- câble d'alimentation de 1000 mm avec bloc d'alimentation enfichable

7061288 blanc

196,72 €



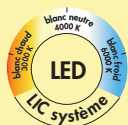
### Capteur IR Emotion/capteur à contact pour porte



- fonction réglable par interrupteur à bascule
- raccordement sur l'entrée latérale du commutateur sur le convertisseur
- fonction en/hors service
- conduite de raccordement de 1500 mm
- Ø 14,2 mm, L 63 mm, forage Ø 14 mm
- Touch-Mode: réglage de la luminosité en trois niveaux
- réglage en continu de la température de la lumière
- InDoor-Mode: fonction marche/arrêt (capteur à contact pour porte)

7061277 blanc

33,19 €



### Détecteur de présence



- raccordement sur l'entrée latérale En/hors service
- fonction en/hors service
- temporisation d'extinction réglable (16 sec.–10 min.)
- conduite de raccordement de 1800 mm
- Ø 24,5 mm, L 17 mm, forage Ø 21 mm
- réglage de 3 temps d'arrêt: 16 sec / 3 min / 10 min

7061278 blanc

36,39 €



### Télécommande Branco

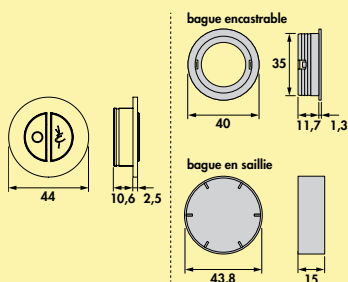


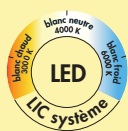
Télécommande radio/Interrupteur mural à deux touches. Plusieurs télécommandes possibles. Possibilité de circuits va-et-vient.

- fonction MARCHE/ARRET
- réglage en continu de la luminosité
- réglage de la température de la lumière en trois niveaux et en continu
- 44 x 13,1 mm (Ø x P)
- comme insert de prise (à contact de protection), à encastrer ou utilisable comme télécommande manuelle
- forage Ø 35 mm
- **seulement utilisable en combinaison avec convertisseur de fonction FW**

7062091 argenté

54,37 €





### Module de fonction 3 (radio/Bluetooth)



En plus de la fonction du module 2, le module de fonction 3 garantit une utilisation confortable via Smartphone et tablette. Il faut pour cela télécharger une appli dans l'Apple App Store ou Google Playstore. Plusieurs convertisseurs de changement de couleur peuvent être reliés sans fil.

- capteur IR de changement de couleur/Capteur à contact pour porte/Détecteur de mouvement
- télécommande à 1 canal Emotion
- télécommande à 4 canaux Emotion
- commande via Smartphone et tablette via Bluetooth
- communication sans fil entre les convertisseurs de changement de couleur

#### Réglage des fonctions par app

- réglage en continu de la température de la lumière
- fonction de variation d'intensité
- constitution de lots de luminaires indépendamment des canaux de la lumière
- jusqu'à 10 scénarios de lumière possibles
- **disponible en App-Store**
- nécessite version iOS 7 ou Android version 4.3

7061275 gris 57,23 €



### Conduite de raccordement de 230 volts



Pour combiner plusieurs FW-convertisseurs de fonction.

7061284 L 300 mm, blanc 3,28 €

7061279 L 1000 mm, blanc 5,46 €



### Sextuple répartiteur

- pour 12 VDC
- avec alimentation de 200 mm

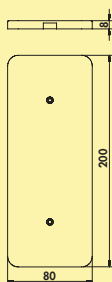
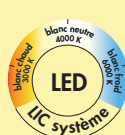
7061244 noir 6,97 €



### Câble adaptateur LED

Pour changer la couleur de la lumière du blanc chaud au blanc froid pour des lumières changeant de couleur sans contrôle de changement de couleur. Peut être utilisé pour inverser la polarité +/-.

7061231 noir 2,77 €



### Pure LED changement de couleurs



Luminaire à encastrer par le bas. Boîtier en plastique, blanc translucide. Éclairage sans points LED visibles. Lorsqu'elle est éteinte, tout le corps du luminaire est en plastique translucide, blanc mat.

#### Luminaire individuel sans interrupteur

- le boîtier peut être vissé avec des capuchons blancs
- 3,8 watts, 12 V
- réglage de la couleur de la lumière en continu de **2700 K** blanc chaud à **6500 K** blanc froid
- fonction memory: le dernier réglage est mémorisé
- fonction de variation: luminosité avec gradation en continu
- max. 80 lumens/watt pour **6500 K** blanc froid
- **prises pour système mini-fiche intégré dans le boîtier du luminaire**
- 1800 connexion avec mini-système de connexion

Design by STUDIO MORITZ PUTZIER, Cologne.


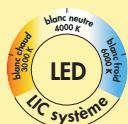
Ce produit contient une source lumineuse de classe d'efficacité énergétique G.

**Vous trouverez des convertisseurs de fonction à changement de couleur et des télécommandes dans le catalogue 1 Pages 268–270/24 FR.**

<b>7063372</b> luminaire individuel sans interrupteur, compatible avec LIC système LED, blanc mat	<b>61,34 €</b>
--	----------------

#### Accessoires en option

<b>7061049</b> Rallonge LED, blanc, L 2000 mm	<b>4,03 €</b>
---	---------------



### Hull LED changement de couleurs



Luminaire à encastrer par le bas. Boîtier en plastique, plaque de dispersion de la lumière translucide, éclairage homogène sans points LEDs visibles.

#### Luminaire individuel sans interrupteur

- 5,5 watts, 12 V
- réglage en continu de la couleur de la lumière de **2700 K** blanc chaud à **6500 K** blanc froid
- fonction memory: le dernier réglage est mémorisé
- fonction de variation: luminosité avec gradation en continu
- max. 74,5 lumens/watt pour **6500 K** blanc froid
- 1800 mm d'alimentation avec mini système enfichable

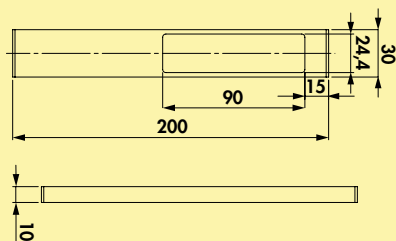
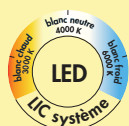
**Ce produit contient une source lumineuse de classe d'efficacité énergétique D.**

**Vous trouverez les convertisseurs de fonction de changement de couleur et les télécommandes correspondants pour luminaire individuel sans interrupteur dans le catalogue 1 page 268-270/24 FR.**

<b>7061140</b> luminaire individuel sans interrupteur, compatible avec LIC système LED, couleur acier inox	<b>93,45 €</b>
---	----------------

#### Accessoires en option

<b>7061049</b> Rallonge LED, blanc, L 2000 mm	<b>4,03 €</b>
---	---------------



### Stretto LED changement de couleurs



Luminaire à encastrer par le bas. Boîtier en aluminium, éclairage sans points LED visibles avec changement de couleur.

#### Luminaire individuel sans interrupteur

- 3 watts, 12 V
- réglage de la couleur de la lumière en continu de **2700 K** blanc chaud à **6500 K** blanc froid
- fonction memory: le dernier réglage est mémorisé
- fonction de variation: luminosité avec gradation en continu
- max. 85 lumens/watt pour **6500 K** blanc froid
- 1800 mm d'alimentation avec mini système enfichable

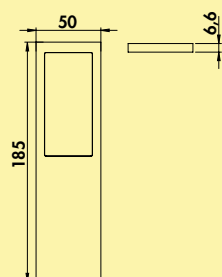
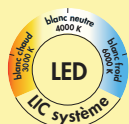
**Ce produit contient une source lumineuse de classe d'efficacité énergétique G.**

**Vous trouverez les convertisseurs de fonction de changement de couleur et les télécommandes correspondants pour luminaire individuel sans interrupteur dans le catalogue 1 page 268-270/24 FR.**

7062206 luminaire individuel s. interrupteur, couleur acier inox	55,21 €
--	---------

#### Accessoires en option

7061049 Rallonge LED, blanc, L 2000 mm	4,03 €
--	--------



### Livello LED changement de couleurs



Luminaire à encastrer par le bas. Boîtier en aluminium, éclairage sans points LEDs visibles.

#### Luminaire individuel sans interrupteur

- 4 watts, 12 V
- réglage de la couleur de la lumière en continu de **2700 K** blanc chaud à **6500 K** blanc froid
- fonction memory: le dernier réglage est mémorisé
- fonction de variation: luminosité avec gradation en continu
- max. 85 lumens/watt pour **6500 K** blanc froid
- 1800 mm d'alimentation avec mini système enfichable

**Ce produit contient une source lumineuse de classe d'efficacité énergétique F.**

**Vous trouverez les convertisseurs de fonction de changement de couleur et les télécommandes correspondants pour luminaire individuel sans interrupteur dans le catalogue 1 page 268–270/24 FR.**

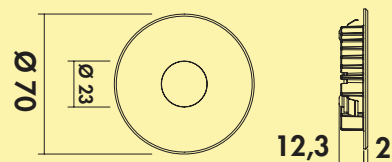
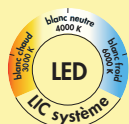
**7062320** luminaire sans interrupteur, compatible avec LIC système LED, couleur alu **68,74 €**

**7062330** luminaire sans interrupteur, compatible avec LIC système LED, noir **68,74 €**

#### Accessoires en option

**7061049** Rallonge LED, blanc, L 2000 mm **4,03 €**





### Riflettore LED changement de couleurs



Luminaire à encastrer. Boîtier en métal.

#### Luminaire individuel sans interrupteur

- 2,9 watts, 12 V
- réglage de la couleur de la lumière en continu de **2700 K** blanc chaud à **6500 K** blanc froid
- fonction de variation: luminosité avec gradation en continu
- max. 87 lumens/watt jusqu'à **6500 K** blanc froid
- 2000 mm d'alimentation avec mini système enfichable
- forage Ø 55–58 mm
- profondeur d'encastrement 12 mm

**Ce produit contient une source lumineuse de classe d'efficacité énergétique F.**

**Vous trouverez les convertisseurs de fonction de changement de couleur et les télécommandes correspondants dans le catalogue 1 page 268–270/24 FR.**

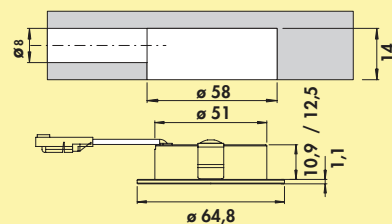
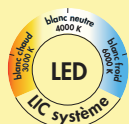
<b>7061333</b> luminaire individuel sans interrupteur, couleur acier inox	<b>34,03 €</b>
<b>7061332</b> luminaire individuel sans interrupteur, mat noir	<b>34,03 €</b>
<b>Accessoires en option</b>	
<b>7061049</b> Rallonge LED, blanc, L 2000 mm	<b>4,03 €</b>



Luminaire encastrable

Luminaire en saillie

Technique de LIC  
la lumière



### Anelli LED changement de couleurs



Luminaire individuel. Boîtier en aluminium. Éclairage sans points LEDs visibles.

#### Luminaire individuel sans interrupteur

- 4 watts, 12 V
- réglage de la couleur de la lumière en continu de **2700 K** blanc chaud à **6500 K** blanc froid
- fonction de variation: luminosité avec gradation en continu
- max. 85 lumens/watt jusqu'à **6500 K** blanc froid
- 2000 mm d'alimentation avec mini système enfichable
- forage Ø 58 mm
- profondeur d'encastrement 14 mm

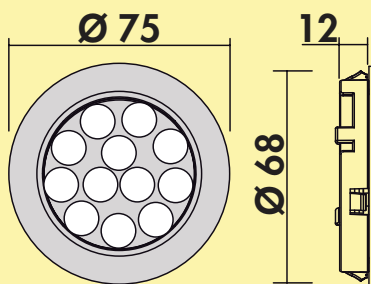
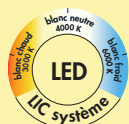
**Ce produit contient une source lumineuse de classe d'efficacité énergétique F.**

**Vous trouverez les convertisseurs de fonction de changement de couleur et les télécommandes correspondants dans le catalogue 1 page 268–270/24 FR.**

<b>7061320</b> luminaire individuel sans interrupteur, couleur acier inox	<b>33,70 €</b>
<b>7061321</b> luminaire individuel sans interrupteur, noir mat	<b>33,70 €</b>

#### Accessoires en option

<b>7061049</b> Rallonge LED, blanc, L 2000 mm	<b>4,03 €</b>
<b>7061322</b> Anelli anneau de montage, couleur acier inox, 15 mm	<b>4,12 €</b>
<b>7061323</b> Anelli anneau de montage, noir mat, 15 mm	<b>4,12 €</b>



### Nova Plus LED changement de couleurs



Luminaire en saillie, luminaire à encastrer, plafonnier. Boîtier en matière plastique, rond, avec Power LEDs.

Également utilisable comme luminaire à encastrer en retirant l'anneau intermédiaire.

#### Luminaire individuel sans interrupteur

- 3 watts, 12 V
- réglage de la couleur de la lumière en continu de 2700 K blanc chaud à 6500 K blanc froid
- fonction memory: le dernier réglage est mémorisé
- fonction de variation: luminosité avec gradation en continu
- max. 87 lumens/watt jusqu'à 6500 K blanc froid
- 2000 mm d'alimentation avec mini système enfichable
- forage Ø 68 mm, profondeur d'encastrement 12 mm

Ce produit contient une source lumineuse de classe d'efficacité énergétique G.

Vous trouverez les convertisseurs de fonction de changement de couleur et les télécommandes correspondants pour luminaire individuel sans interrupteur dans le catalogue 1 page 268–270/24 FR.

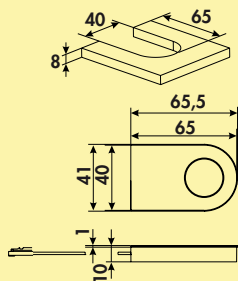
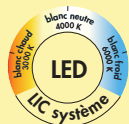
7061334 luminaire individuel sans interrupteur, compatible avec LIC système LED, couleur acier inox	59,16 €
--	---------

#### Accessoires en option

7061049 Rallonge LED, blanc, L 2000 mm	4,03 €
--	--------



Technique de LIC  
la lumière



### Duo LED changement de couleurs



Luminaire individuel, luminaires pour tablettes en verre. À enficher sur les fonds en verre avec pince élastique en métal. Émissions de lumière LED vers 6 LEDs le haut et 6 LEDs le bas.

#### Luminaire individuel sans interrupteur

- 0,8 watt, 12 VDC
- 60 lumens/watt
- réglage en continu de la couleur de la lumière de **2700 K** blanc chaud à **6500 K** blanc froid
- fonction de variation d'intensité: intensité lumineuse réglable en continu
- 2000 mm d'alimentation avec mini système enfichable
- épaisseur de plaque 6–10 mm
- angle de rayonnement 60°

**Ce produit contient une source lumineuse de classe d'efficacité énergétique E.**

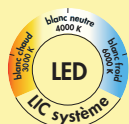

**Vous trouverez les convertisseurs de fonction de changement de couleur et les télécommandes correspondants dans le catalogue 1 page 268–270/24 FR.**

7061079	luminaire individuel sans interrupteur, couleur acier inox	25,21 €
---------	--	---------

7061088	luminaire individuel sans interrupteur, noir mat	30,92 €
---------	--	---------

#### Accessoires en option

7061049	Rallonge LED, blanc, L 2000 mm	4,03 €
---------	--------------------------------	--------



### Liste 50 LED changements de couleurs



Tablette lumineuse. Boîtier en aluminium, verre de sécurité mat, avec éclairage LED, éclairage régulier sur toute la largeur vers le haut et le bas, fixation suspendue jusqu'à une profondeur de tablette de 200 mm, vis à sur l'arrière, monter de façon invisible.

#### Tablette lumineuse

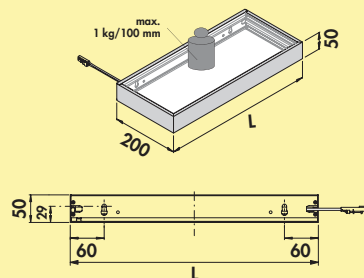
- 12 V, IP20
- réglage de la couleur de la lumière en continu de **2700 K** blanc chaud à **6500 K** blanc froid
- max. 64 lumens/watts pour **6500 K** blanc froid
- 2000 mm d'alimentation avec mini système enfichable
- sortie de câble sur l'arrière du luminaire à gauche
- capacité de charge\* env. 1 kg/100 mm
- réglage de l'inclinaison inclus

**Ce produit contient une source lumineuse de classe d'efficacité énergétique G.**

**Vous trouverez les convertisseurs de fonction de changement de couleur et les télécommandes correspondants dans le catalogue 1 page 268-270/24 FR.**

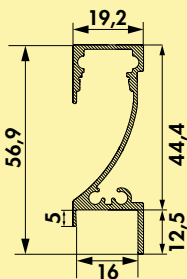
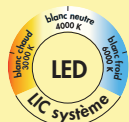
\*La capacité de charge dépend de la consistance des murs, il faut utiliser des matériaux de fixation adaptés pour le type de mur respectif.

<b>7062340</b>	L 450 mm, 3,1 W, couleur acier inox	<b>242,52 €</b>
<b>7062342</b>	L 600 mm, 4,3 W, couleur acier	<b>274,87 €</b>
<b>7062344</b>	L 900 mm, 6,6 W, couleur acier inox	<b>346,72 €</b>
<b>7062346</b>	L 1200 mm, 9 W, couleur acier inox	<b>413,19 €</b>
<b>7062341</b>	L 450 mm, 3,1 W, noir mat	<b>268,57 €</b>
<b>7062343</b>	L 600 mm, 4,3 W, noir mat	<b>308,15 €</b>
<b>7062345</b>	L 900 mm, 6,6 W, noir mat	<b>383,61 €</b>
<b>7062347</b>	L 1200 mm, 9 W, noir mat	<b>431,18 €</b>





Technique de LIC  
la lumière



### Prova LED changement de couleurs



Luminaire en saillie pour parois arrière. Profile LED aluminium, raccourcissable tous les 25 mm, pas de points LED visibles.

#### Luminaire individuel

- 31,2 watts, 12 V
- réglage de la couleur de la lumière en continu de 2700 K blanc chaud à 6500 K blanc froid
- max. 80 lumens/watt pour 6500 K blanc froid
- longueur du luminaire 2600 mm
- 2000 mm d'alimentation des deux côtés
- bande LED de 2600 mm, alimentation des deux côtés
- pour des épaisseurs de paroi de 16 mm

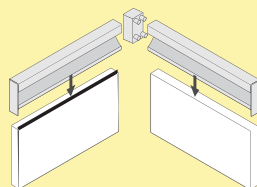
Ce produit contient une source lumineuse de classe d'efficacité énergétique G.

Vous trouverez d'autres les convertisseurs de fonction de changement de couleur et les télécommandes correspondants dans le catalogue 1 page 268-270/24 FR.

7061207 luminaire individuel, L 2600 mm, couleur acier inox	260,50 €
7061209 luminaire individuel, L 2600 mm, noir mat	265,04 €

#### Accessoires en option

7061049 Rallonge LED, blanc, L 2000 mm	4,03 €
7061305 Prova bande LED changements de couleurs, L 2600 mm, 31,2 W/12 V	98,82 €

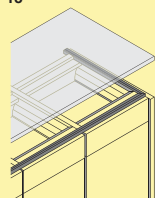
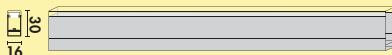
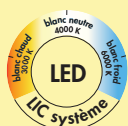



### Prova 90° élément de connexion en angle

Élément en angle à 90°.

- cache d'extrémité à droite
- cache d'extrémité à gauche
- conduite de raccordement secondaire pour LED 1800 mm

7061208 couleur acier inox	11,60 €
7061220 noir mat	11,60 €



### Profilé lumineux LED changements de couleurs

Luminaire d'ambiance. Boîtier en aluminium, bande LED autocollante, raccourcissable tous les 50 mm, également découpable à l'onglet, pas de LED visible.

#### Luminaire individuel

- 7,8 watts par mètre, 12 V
- réglage de la couleur de la lumière en continu de **2700 K** blanc chaud à **6500 K** blanc froid
- max. 80 lumens/watt pour **6500 K** blanc froid
- longueur du luminaire 2600 mm
- 2000 mm d'alimentation des deux côtés
- bande LED de 2600 mm, alimentation des deux côtés

**Ce produit contient une source lumineuse de classe d'efficacité énergétique F.**

**Le plan de travail doit être dressé par le client avec des listons en bois de 16 mm. Vous trouverez les convertisseurs de fonction de changement de couleur et les télécommandes correspondants pour luminaire individuel sans interrupteur dans le catalogue 1 page 268-270/24 FR.**

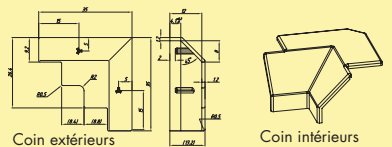

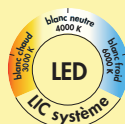
<b>7061039</b> luminaire individuel, couleur alu	<b>167,98 €</b>
--	-----------------


#### Accessoires en option

<b>7061049</b> Rallonge LED, blanc, L 2000 mm	<b>4,03 €</b>
<b>7061300</b> Bande LED changements de couleurs, L 2600 mm, 20,3 W/12 V	<b>98,82 €</b>



Technique de LIC  
la lumière



**Manubrio LED changements de couleurs** 

Éclairage de poignée barre. Boîtier en matière plastique, bande LED autocollante, raccourcissable tous les 50 mm, pas de LED visible compris clips de fixation pour les poignées profilées.

**Luminaire individuel**

- 7,8 watts par mètre, 12 V
- réglage de la couleur de la lumière en continu de **2700 K** blanc chaud à **6500 K** blanc froid
- max. 80 lumens/watt pour **6500 K** blanc froid
- 2000 mm d'alimentation des deux côtés
- bande LED, alimentation des deux côtés
- compris 4 caches d'extrémité

**Ce produit contient une source lumineuse de classe d'efficacité énergétique F.**

**Vous trouverez les convertisseurs de fonction de changement de couleur et les télécommandes correspondants pour luminaire individuel sans interrupteur dans le catalogue 1 page 268-270/24 FR.**

<b>7061298</b> luminaire individuel, L 1500 mm, couleur acier inox	<b>121,26 €</b>
<b>7061197</b> luminaire individuel, L 2600 mm, couleur acier inox	<b>161,68 €</b>

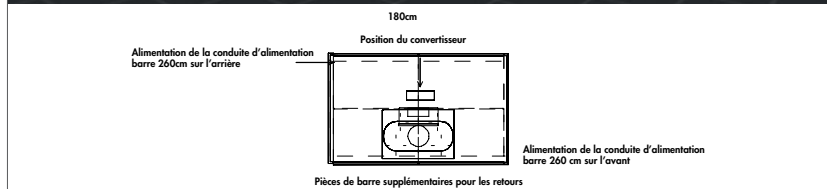
**Accessoires en option**

<b>7061198</b> Angle intérieur	<b>2,61 €</b>
<b>7061199</b> Angle extérieur	<b>2,61 €</b>
<b>7061200</b> Ensemble de capuchon d'extrémité	<b>3,36 €</b>
<b>7061049</b> Rallonge LED, blanc, L 2000 mm	<b>4,03 €</b>
<b>7061300</b> Bande LED changements de couleurs, L 2600 mm, 20,3 W/12 V	<b>98,82 €</b>
<b>7061314</b> Bande LED changements de couleurs, L 1500 mm, 11,7 W/12 V	<b>68,49 €</b>



# LUMICA® Manubrio

## Scénario d'installation



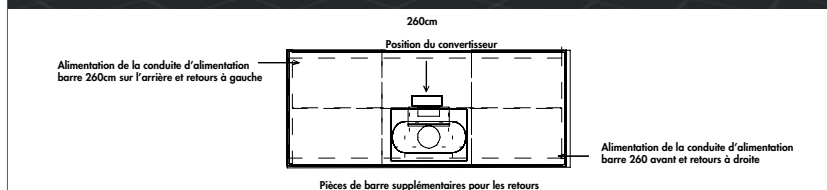
### Lot 1 composé de:

(pour les îles jusqu'à 180 x 135 cm)

- 3 x 7061197 (LED de changement de couleur Manubrio)
- 4 x 7061199 (angle extérieur)
- 1 x 7061273 (convertisseur de fonction FW 60)

**La télécommande doit être commandée en option !**

7060101 Lot 1 633,59 €



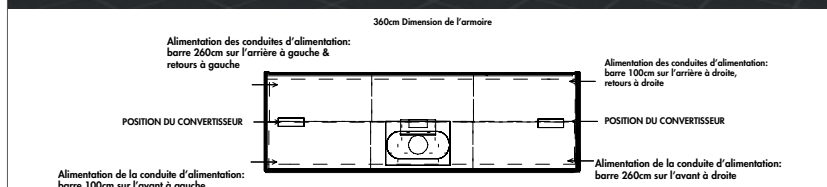

### Lot 2 composé de:

(pour les îles jusqu'à 250 x 135 cm)

- 3 x 7061197 (LED de changement de couleur Manubrio)
- 4 x 7061199 (angle extérieur)
- 1 x 7061273 (convertisseur de fonction FW 60)
- 1 x 7061271 (convertisseur de fonction FW 30)
- 1 x 7061279 (Câble de rallonge 1000 mm)
- 2 x 7061049 (Câble de rallonge 1800 mm)

**La télécommande doit être commandée en option !**

7060102 Lot 2 732,06 €



### Lot 3 composé de:

(pour les îles jusqu'à 380 x 135 cm)

- 4 x 7061197 (LED de changement de couleur Manubrio)
- 4 x 7061199 (angle extérieur)
- 2 x 7061273 (convertisseur de fonction FW 60)
- 1 x 7061279 (Câble de rallonge 1000 mm)
- 2 x 7061049 (Câble de rallonge 1800 mm)

**La télécommande doit être commandée en option !**

7060103 Lot 3 956,54 €



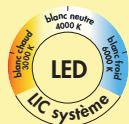
### LED Flex Stripes changement de couleurs

Les LEDs Flex Stripes, contenues dans le lot, avec changement de couleurs entre **3000 K à 6000 K**, proposent de multiples possibilités d'agencements lumineux de l'espace à un prix attractif.

Les LEDs Stripes peuvent être utilisées à l'intérieur et dans les zones extérieures protégées. Les différentes LED Stripes, longues de 335 mm, peuvent être enfichées facilement jusqu'à une longueur de 6 mètres. Ensuite, il faut alimenter le réseau. Les kits d'extension permettent de compléter les Stripes en surplus en commandant ultérieurement des kits de LEDs Stripes ou des kits de convertisseurs.

Montage simple avec une bande autocollante des deux côtés.

Technique de LIC  
la lumière



### LED Flex Stripe changement de couleurs



Bandes LEDs flexibles. Luminaire d'ambiance. LED coulée dans de la silicone, écartement de 27 mm, autocollantes.

#### Flex Stripe

- 1,2 watts/lot, 12 VDC
- réglage de la couleur en continu de **3000 K** blanc chaud à **6000 K** blanc froid
- fonction de variation: clarté réglable en trois niveaux
- max. 45 lumens/watt pour **6000 K** blanc froid
- bandes de 8 mm de large, raccourcissables tous les 83 mm, plus de connexion possible à partir du point de coupe

Ce produit contient une source lumineuse de classe d'efficacité énergétique E.

Vous trouverez les convertisseurs de fonction de changement de couleur et les télécommandes correspondants pour luminaire individuel sans interrupteur dans le catalogue 1 page 268-270/24 FR.

7061183 L 335 mm, blanc	21,34 €
-------------------------	---------



### Rallonge LED pour LED Flex Stripes



- pour LED Flex Stripes blanc neutre (7061174) et changement de couleurs (7061183)

7061179 L 40 mm, blanc	1,68 €
------------------------	--------

7061168 L 1500 mm, blanc	3,87 €
--------------------------	--------


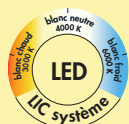


### Raccordement pour LED Flex Stripes



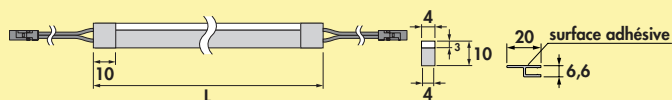
- pour LED Flex Stripes blanc neutre (7061174) et changement de couleurs (7061183)

7061175 L 2000 mm, blanc	8,07 €
--------------------------	--------



**Montage en saillie**

Clip de fixation, acier inox.  
Pour douille d'épaisseur de 13 à 22 mm.



**Calamaro LED Flex Stripes changement de couleurs**

Bandes LEDs flexibles. Luminaire d'ambiance. LED coulée dans de la silicone.  
Montage simple directement sur le socle avec 3 fixations profilées autocollantes de 900 mm.

**Flex Stripes**

- 7,2 watts par mètre, 12 VDC
- réglage de la couleur en continu de **3000 K** blanc chaud à **6000 K** blanc froid
- max. 45 lumens/watt pour **6000 K** blanc froid
- bandes de 4 x 10 mm de large, raccourçissables tous les 25 mm, plus de connexion possible à partir du point de coupe
- avec 3 fixations profilées en plastique autocollantes, chacun 900 mm
- 2000 mm d'alimentation des deux côtés

**Ce produit contient une source lumineuse de classe d'efficacité énergétique G.**

**Remarque : Nous recommandons 4 clips de fixation (7061258) par mètre !**

**Vous trouverez les convertisseurs de fonction de changement de couleur et les télécommandes correspondants dans le catalogue 1 page 268-270/24 FR.**

**7061246** L 2600 mm, blanc **157,23 €**

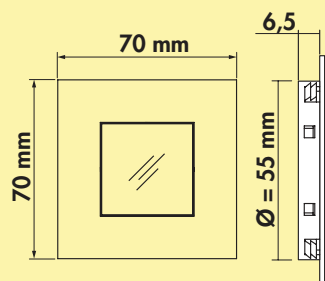
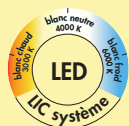
**Accessoires en option**

**7061049** Rallonge LED, blanc, L 2000 mm **4,03 €**

**7061258** Clips de fixation, acier inox, prix par UE à 2 unités **9,08 €**



Technique de LIC  
la lumière



### Cosi LED changement de couleurs



Luminaire individuel, luminaire pour socle. **Boîtier en acier inoxydable.** Éclairage sans points LEDs visibles.

#### Luminaire individuel sans interrupteur

- 0,3 watt, 12 V
- réglage de la couleur de la lumière en continu de **2700 K** blanc chaud à **6500 K** blanc froid
- fonction memory: le dernier réglage est mémorisé
- fonction de variation: luminosité avec gradation en continu
- 46 lumens/watt
- 2000 mm d'alimentation
- forage Ø 55 mm

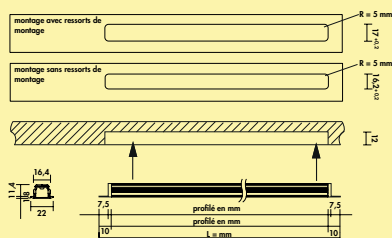
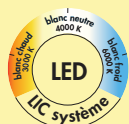

**Ce produit contient une source lumineuse de classe d'efficacité énergétique E.**

**Vous trouverez les convertisseurs de fonction de changement de couleur et les télécommandes correspondants pour luminaire individuel sans interrupteur dans le catalogue 1 page 268–270/24 FR.**

7061245 luminaire individuel sans interrupteur, compatible avec LIC système LED	<b>32,27 €</b>
--	----------------

#### Accessoires en option

7061049 Rallonge LED, blanc, L 2000 mm	<b>4,03 €</b>
--	---------------



### Ricol LED changement de couleurs



Luminaire à encastrer. Boîtier en aluminium, profilé LED intégré, guidage masqué du câble avec fixation par serrage, pas besoin de vis.

#### Luminaire individuel sans interrupteur

- 15,5 watts par mètre
- réglage de la couleur de la lumière en continu de **2700 K** blanc chaud à **6500 K** blanc froid
- max. 80 lumens/watt pour **6000 K** blanc froid
- longueur du luminaire 2600 mm
- bande LED lâche, non intégrée dans le profilé
- raccourcissable tous les 25 mm, alimentation des deux côtés
- 2000 mm d'alimentation des deux côtés
- 4 caches d'extrémité lâches joints
- raccordement au convertisseur 12 V avec commande du changement de couleurs
- profondeur d'encastrement 12 mm

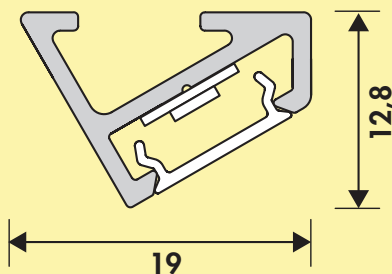
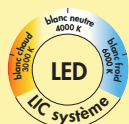

**Ce produit contient une source lumineuse de classe d'efficacité énergétique F.**

**Vous trouverez les convertisseurs de fonction de changement de couleur et les télécommandes correspondants pour luminaire individuel sans interrupteur dans le catalogue 1 page 268–270/24 FR.**

<b>7061184</b> luminaire individuel s. interrupteur, L 2600 mm, couleur acier inox	<b>271,26 €</b>
<b>7060105</b> luminaire individuel s. interrupteur, L 2600 mm, noir mat	<b>271,26 €</b>

#### Accessoires en option

<b>7061049</b> Rallonge LED, blanc, L 2000 mm	<b>4,03 €</b>
<b>7061304</b> Bande LED changements de couleurs, L 2600 mm, 40,3 W/12 V	<b>116,81 €</b>



### Vidula LED changement de couleurs



Luminaire à encastrer par le bas. Boîtier en aluminium, avec couvercle en plastique mat avec profil LED.

#### Luminaire individuel sans interrupteur

- 12 watts par mètre
- réglage de la couleur de la lumière en continu de 2700 K blanc chaud à 6500 K blanc froid
- max. 92 lumens/watts pour 6000 K blanc froid
- bande LED lâche, non intégrée dans le profilé à partir d'une longueur de 1500 mm
- raccourcissable tous les 25 mm
- 2000 mm d'alimentation des deux côtés à partir d'une longueur de 1500 mm
- 2 caches d'extrémité fournis en vrac, à partir d'une longueur de 1500 mm
- 4 caches d'extrémité
- raccordement au convertisseur 12 V avec commande du changement de couleurs
- compatible avec LIC système LED

Ce produit contient une source lumineuse de classe d'efficacité énergétique G.

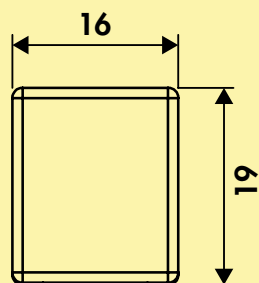
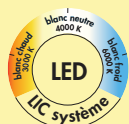

Vous trouverez d'autres les convertisseurs de fonction de changement de couleur et les télécommandes correspondants dans le catalogue 1 page 268-270/24 FR.

7061308	L 600 mm, couleur acier inox	80,76 €
7061310	L 900 mm, couleur acier inox	105,97 €
7061312	L 1200 mm, couleur acier inox	129,33 €
7061294	L 1500 mm, couleur acier inox	166,22 €
7061223	L 2600 mm, couleur acier inox	266,81 €

7061309	L 600 mm, noir mat	80,76 €
7061311	L 900 mm, noir mat	105,97 €
7061313	L 1200 mm, noir mat	129,33 €
7061295	L 1500 mm, noir mat	166,22 €
7061224	L 2600 mm, noir mat	266,81 €

#### Accessoires en option

7061049	Rallonge LED, blanc, L 2000 mm	4,03 €
7061306	Vidula bande LED changements de couleurs, L 2600 mm	95,21 €



### Pertura LED changement de couleurs



Luminaire à encastrer par le bas. Boîtier en aluminium, recouvrement en matière plastique opale blanc, profil LED, éclairage homogène sans points LEDs visibles.

#### Luminaire individuel sans interrupteur

- 12 watts par mètre
  - réglage de la couleur de la lumière en continu de 2700 K blanc chaud à 6500 K blanc froid
  - max. 92 lumens/watts pour 6000 K blanc froid
  - bande LED lâche, non intégrée dans le profilé
  - raccourcissable tous les 25 mm, alimentation des deux côtés
  - 2000 mm d'alimentation des deux côtés
  - 4 caches d'extrémité lâches joints
  - raccordement au convertisseur 12 V avec commande du changement de couleurs
- Ce produit contient une source lumineuse de classe d'efficacité énergétique G.**

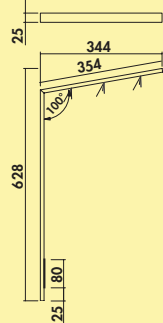
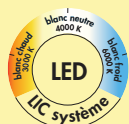
**Vous trouverez les convertisseurs de fonction de changement de couleur et les télécommandes correspondants pour luminaire individuel sans interrupteur dans le catalogue 1 page 268–270/24 FR.**

7061296	luminaire individuel s. inter., L 1500 mm, couleur acier inox	173,36 €
7061240	luminaire individuel s. inter., L 2600 mm, couleur acier inox	278,49 €

7061297	luminaire individuel s. inter., L 1500 mm, noir mat	173,36 €
7061241	luminaire individuel s. inter., L 2600 mm, noir mat	278,49 €

#### Accessoires en option

7061049	Rallonge LED, blanc, L 2000 mm	4,03 €
7061307	Pertura bande LED changements de couleurs, L 2600 mm	95,21 €



### Nose LED changement de couleurs



Luminaire en saillie pour les îlots de cuisine. Boîtier en aluminium, pivotant à 180°, non adapté pour un montage au-dessus d'un plan de cuisson.

- 9,5 watts, 12 V
- réglage de la couleur de la lumière en continu de **2700 K** blanc chaud à **6500 K** blanc froid
- fonction memory: le dernier réglage est mémorisé
- fonction de variation: luminosité avec gradation en continu
- 82 lumens/watt pour **6500 K** blanc froid
- forage de 17 mm pour enfichage, pour épaisseur de plaques jusqu'à 60 mm
- 1500 connexion avec mini-système de connexion

**Ce produit contient une source lumineuse de classe d'efficacité énergétique G.**

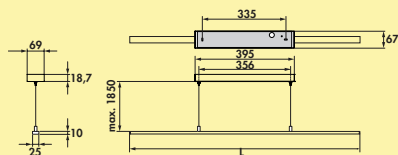
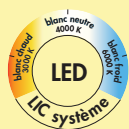
**Vous trouverez les convertisseurs de fonction de changement de couleur et les télécommandes correspondants pour luminaire individuel sans interrupteur dans le catalogue 1 page 268–270/24 FR.**

<b>7061130</b> réglette lumineuse s. interrupteur, compatible avec LIC système LED, couleur acier inox	<b>161,68 €</b>
---	-----------------

#### Accessoires en option

<b>7061049</b> Rallonge LED, blanc, L 2000 mm	<b>4,03 €</b>
---	---------------





### Guidance LED changements de couleurs

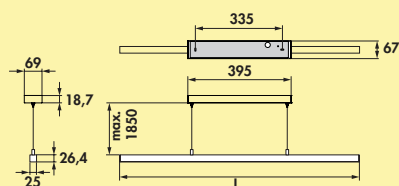
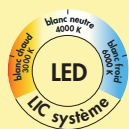


Luminaire suspendu. Boîtier en aluminium. Convertisseur et télécommande 1 canal/ changement de couleur.

- 230 V
- clarté de la couleur de la lumière réglable en continu de **2700 K** blanc chaud à **6500 K** blanc froid
- fonction memory: le dernier réglage est mémorisé
- fonction de variation de l'intensité lumineuse: clarté réglable en continu
- **pas variable avec un variateur côté client**
- max. 83 lumens/watt pour **6500 K** blanc froid
- suspension max. 1850 mm
- commandable avec une télécommande radio à 1 ou 4 canaux

**Ce produit contient une source lumineuse de classe d'efficacité énergétique G.**

7065040	L 900 mm, 12,4 W, couleur acier inox	481,51 €
7065041	L 1200 mm, 18,6 W, couleur acier inox	513,87 €
7065042	L 1500 mm, 21,7 W, couleur acier inox	556,97 €



### Asta LED changements de couleurs



Luminaire suspendu. Boîtier en aluminium. FW-Convertisseur de fonction 30 module 2 inclus et télécommande 1 canal/changement de couleur.

- 230 V
- clarté de la couleur de la lumière réglable en continu de **2700 K** blanc chaud à **6500 K** blanc froid
- fonction memory: le dernier réglage est mémorisé
- fonction de variation de l'intensité lumineuse: clarté réglable en continu
- **pas variable avec un variateur côté client**
- max. 84 lumens/watt pour **6500 K** blanc froid
- suspension max. 1850 mm
- commandable avec une télécommande radio à 1 ou 4 canaux (7061285/7061276)

**Ce produit contient une source lumineuse de classe d'efficacité énergétique G.**

<b>7065055</b> L 900 mm, 13,9 W, coul. acier inox	<b>415,97 €</b>
<b>7065056</b> L 1200 mm, 18,6 W, coul. acier inox	<b>440,17 €</b>
<b>7065057</b> L 1500 mm, 23,2 W, coul. acier inox	<b>458,15 €</b>

<b>7065058</b> L 900 mm, 13,9 W, noir mat	<b>511,18 €</b>
<b>7065059</b> L 1200 mm, 18,6 W, noir mat	<b>549,75 €</b>
<b>7065060</b> L 1500 mm, 23,2 W, noir mat	<b>600,08 €</b>



### Cubo lots complets

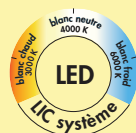
Système d'étagères. Profilés en aluminium 18 x 18 mm, peint par poudrage, en structure fine.

Lot composé de:

- 1 x lot de cadre de base (8051021)
- 1 x lot de fiches (300/600/900) (8051022–8051024)

Planchers appropriés voir catalogue 1 pages 658–660/24 FR.

<b>8051036</b>	300 x 300 mm, noir mat	<b>250,27 €</b>
<b>8051037</b>	600 x 300 mm, noir mat	<b>268,23 €</b>
<b>8051038</b>	900 x 300 mm, noir mat	<b>315,72 €</b>



### Cubo lot de éclairage pour paroi arrière




Luminaire LED triangulaire à changement de couleurs avec fixation magnétique, lumière dirige vers le bas. Avec lots de parois arrière Cubo 300/600/900.

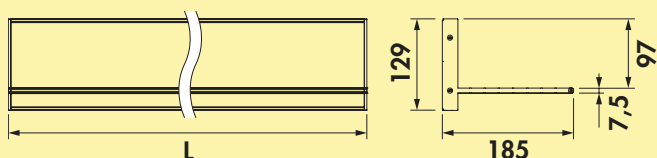
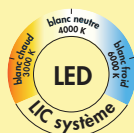

- 7,8 watts par mètre
- réglage en continu de la couleur de la lumière de **2700 K** blanc chaud à **6500 K** blanc froid
- fonction memory: le dernier réglage est mémorisé
- fonction de variation d'intensité lumineuse: clarté réglable en continu
- max 85 lumens/watts pour **6500 K** blanc chaud
- 1800 mm de conduite d'alimentation avec mini-système enfichable
- sortie de câble sur l'arrière, à droite
- compatible avec LIC système LED
- **convertisseurs non compris dans l'étendue de livraison**

Ce produit contient une source lumineuse de classe d'efficacité énergétique F.

Vous trouverez des convertisseurs et interrupteurs supplémentaires dans catalogue 1 pages 268–270/24 FR.

<b>8051133</b>	avec une paroi arrière Cubo de 300, noir mat	<b>155,04 €</b>
<b>8051134</b>	avec une paroi arrière Cubo de 600, noir mat	<b>201,55 €</b>
<b>8051135</b>	avec une paroi arrière Cubo de 900, noir mat	<b>277,06 €</b>





### Liente LED changement de couleurs étagère murale CE

Système d'étagères. Boîtier en aluminium. Éclairage en haut et en bas, 2 variantes de montage.

- 12 V, IP20
- réglage en continu de la couleur de la lumière de **2700 K** blanc chaud à **6500 K** blanc froid
- fonction Memory: le dernier réglage est mémorisé
- fonction de variation d'intensité: Intensité lumineuse réglable en continu
- max. 85 lumens/watt à **6500 K** blanc froid
- **le convertisseur de 15 et 30 watts peut être intégré dans le tableau mural**
- 200 mm d'alimentation avec mini-système enfichable
- hauteur de la paroi arrière 129 mm
- profondeur 185 mm
- sortie de câbles derrière à gauche
- capacité de charge\* env. 1 kg/100 mm
- réglage de l'inclinaison inclus

**Ce produit contient une source de lumière de la classe de rendement énergétique G.**

**Vous trouverez des convertisseurs de fonction à changement de couleur et des télécommandes dans le catalogue 1 Pages 268-270/24 FR.**

\*La capacité de charge dépend de la nature du mur, il faut utiliser des matériaux de fixation adaptés pour le type de mur respectif.

<b>7062393</b> L 600 mm, 13,8 W, couleur acier inox	<b>262,35 €</b>
<b>7062394</b> L 900 mm, 21 W, couleur acier inox	<b>362,02 €</b>
<b>7062395</b> L 1200 mm, 28,2 W, couleur acier inox	<b>453,61 €</b>

<b>7062390</b> L 600 mm, 13,8 W, noir mat	<b>278,49 €</b>
<b>7062391</b> L 900 mm, 21 W, noir mat	<b>393,45 €</b>
<b>7062392</b> L 1200 mm, 28,2 W, noir mat	<b>465,29 €</b>

#### Accessoires en option

<b>7061049</b> Rallonge LED, blanc, L 2000 mm	<b>4,03 €</b>
---	---------------

# LUMICA®

## Luminaires à encastrer par le bas et pour renforcements muraux

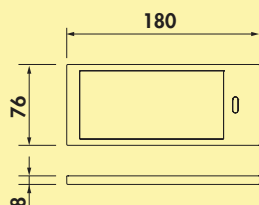
La lumière d'aujourd'hui



■ K-Pad LED	Page 296
Vetro LED	Page 297
Livello LED	Page 298
AstraLED SE	Page 299–301
AstraLED	Page 302
Forato LED	Page 303–304
Stretto LED	Page 305
Grosso LED	Page 306
Pure LED	
changement de couleurs	Page 307
Hull LED	
changement de couleurs	Page 308–309
Intorno L LED	
changement de couleurs	Page 310
Stretto LED	
changement de couleurs	Page 311–312
Livello LED	
changement de couleurs	Page 313



Technique de  
la lumière



### K-Pad LED



Luminaire à encastrer par le bas. Boîtier en plastique, éclairage sans points LED visibles.

**Luminaire individuel sans interrupteur ou avec interrupteur tactile et variateur d'intensité**

- 5 watts, 24 V, 3100 K blanc chaud
- 55 lumens/watt
- conduite d'alimentation de 2000 mm

**Lot de 4 avec interrupteur tactile LED et variateur d'intensité composé de:**

- 3 luminaires individuels sans interrupteur (7063303)
- 1 luminaire individuel à LED avec interrupteur tactile et variateur d'intensité (7063302)
- 1 convertisseur LED 2430 (7062250)
- extensible à 6 luminaires

**Ce produit contient une source lumineuse de classe de rendement énergétique F.**

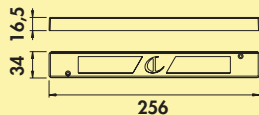
**7063303** luminaire individuel sans interrupteur, couleur acier inoxydable **66,39 €**

**7063302** luminaire individuel avec LED tactile S. D., couleur acier inoxydable **115,13 €**

**7063301** lot de 4, couleur acier inox **325,21 €**

#### Accessoires en option

**7062252** Rallonge 24 LED, blanc, L 2000 mm **4,71 €**

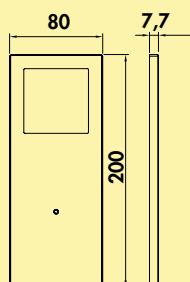


### Convertisseur 2430 LED



- 30 watts, 24 VDC
- avec répartiteur 9 fois
- 2000 mm de conduite de raccordement
- il faut tenir compte des puissances raccordées des différents luminaires (watts)

**7062250** blanc **61,43 €**



### Vetro LED



Luminaire à encastrer par le bas. Boîtier en aluminium avec recouvrement en verre, cadre couleur acier inox brossé, éclairage sans points LEDs visibles.

**Luminaire individuel sans interrupteur ou avec LED à interrupteur tactile et variateur d'intensité (avec LED tactile interr. var.)**

- 4 watts, 12 V, 4000 K blanc neutre
- 90 lumens/watt
- fonction de variation: luminosité avec gradation en continu
- 200 mm d'alimentation, 2000 mm de raccordement avec mini système enfichable
- en plus, fonction memory: le dernier réglage est mémorisé pour le luminaire individuel avec LED avec interrupteur tactile et variateur d'intensité (7064201/7064211)
- **pas adapté pour prises de courant commutables**

**Lot de 2, 3, 5 avec LED avec interrupteur tactile et variateur d'intensité composé de:**

- 1, 2 ou 4 luminaires individuels sans interrupteur (7064200/7064210)
- 1 luminaire individuel avec LED avec interrupteur tactile et variateur d'intensité (7064201/7064211)
- 1 convertisseur LED 1 (7064208)
- extensible à 5 luminaires

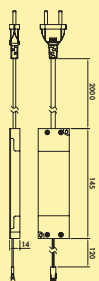
**Ce produit contient une source lumineuse de classe d'efficacité énergétique F.**

7064200	luminaire individuel sans interrupteur, blanc	55,71 €
7064201	luminaire individuel avec LED tactile interr. var., blanc	80,25 €
7064202	lot de 2, blanc	163,03 €
7064203	lot de 3, blanc	216,81 €
7064205	lot de 5, blanc	327,73 €

7064210	luminaire individuel sans interrupteur, noir	55,71 €
7064211	luminaire individuel avec LED tactile interr. var., noir	80,25 €
7064212	lot de 2, noir	163,03 €
7064213	lot de 3, noir	216,81 €
7064215	lot de 5, noir	327,73 €

### Accessoires en option

7061049	Rallonge LED, blanc, L 2000 mm	4,03 €
---------	--------------------------------	--------



### Convertisseur 1 LED

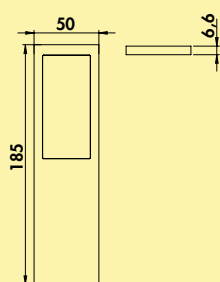


- 20 watts, 12 V
- avec sextuple répartiteur
- 2000 mm de conduite de raccordement
- il faut tenir compte des puissances raccordées des différents luminaires (watts)

7064208	blanc	40,50 €
---------	-------	---------



Technique de  
la lumière



### Levello LED



Luminaire à encastrer par le bas. Boîtier en aluminium, éclairage sans points LEDs visibles à interrupteur intégré.

#### Luminaire individuel sans ou avec interrupteur

- 4 watts, 12 V, 4000 K blanc neutre
- 85 lumens/watt
- 200 mm d'alimentation, 1800 mm de raccordement avec mini système enfichable

#### Lot de 2, 3, 5 avec interrupteur composé de:

- 1, 2 ou 4 luminaires individuels sans interrupteur (7062300/7062310)
- 1 luminaire individuel avec interrupteur (7062301/7062311)
- 1 convertisseur LED 20 (7062309)
- extensible à 5 luminaires

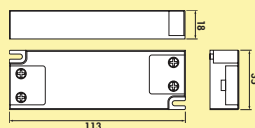
Ce produit contient une source lumineuse de classe d'efficacité énergétique F.

7062300	luminaire individuel sans interr., couleur alu	55,04 €
7062301	luminaire individuel avec interr., couleur alu	67,73 €
7062302	lot de 2, couleur alu	152,69 €
7062303	lot de 3, couleur alu	185,97 €
7062305	lot de 5, couleur alu	287,48 €

7062310	luminaire individuel sans interr., noir	55,04 €
7062311	luminaire individuel avec interr., noir	67,73 €
7062312	lot de 2, noir	152,69 €
7062313	lot de 3, noir	185,97 €
7062315	lot de 5, noir	287,48 €

#### Accessoires en option

7061049	Rallonge LED, blanc, L 2000 mm	4,03 €
---------	--------------------------------	--------



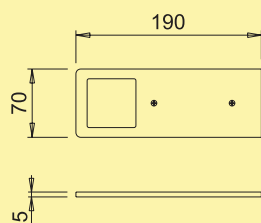
### Convertisseur 20 LED



- 20 watts, 12 VDC
- avec répartiteur 6 fois
- 2000 mm de conduite de raccordement
- il faut tenir compte des puissances raccordées des différents luminaires (watts)

7062309	gris	46,30 €
---------	------	---------





### AstraLED SE couleur alu



Luminaire à encastrer par le bas. Boîtier en aluminium, 5 mm, éclairage sans points LEDs visibles à interrupteur tactile intégré.

**Luminaire individuel sans ou avec LED à interrupteur tactile et variateur d'intensité (avec LED tactile interr. var.)**

- 5 watts, 24 V, deux plages de couleur: **3000 K** blanc chaud, **3900 K** blanc neutre
- 65 lumens/watt
- luminosité variable en continu grâce à l'interrupteur tactile LED et au variateur d'intensité
- 150 mm de câble d'alimentation, 2000 mm de câble de raccordement avec mini-système enfichable
- Fonction mémoire supplémentaire: le dernier réglage est mémorisé

**Lot de 2, 3, 5 avec LED à interrupteur tactile et variateur d'intensité composé de:**

- 1, 2 ou 4 luminaires individuels sans interrupteur (7063314/7063343)
- 1 luminaire individuel avec LED à interrupteur tactile et variateur d'intensité (7063315/7063344)
- 1 LED convertisseur LED 2430 (7062250)
- extensible à 6 luminaires

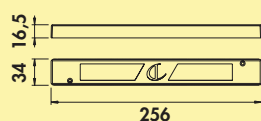
**Ce produit contient une source lumineuse de classe de rendement énergétique F.**

<b>7063314</b> luminaire individuel sans interr., <b>3000 K</b> blanc chaud	<b>48,32 €</b>
<b>7063315</b> luminaire individuel avec LED tactile interr. var., <b>3000 K</b> blanc chaud	<b>99,16 €</b>
<b>7063316</b> lot de 2, <b>3000 K</b> blanc chaud	<b>169,75 €</b>
<b>7063317</b> lot de 3, <b>3000 K</b> blanc chaud	<b>210,08 €</b>
<b>7063319</b> lot de 5, <b>3000 K</b> blanc chaud	<b>305,04 €</b>

<b>7063343</b> luminaire individuel sans interr., <b>3900 K</b> blanc neutre	<b>48,32 €</b>
<b>7063344</b> luminaire individuel avec LED tactile interr. var., <b>3900 K</b> blanc neutre	<b>99,16 €</b>
<b>7063345</b> lot de 2, <b>3900 K</b> blanc neutre	<b>169,75 €</b>
<b>7063346</b> lot de 3, <b>3900 K</b> blanc neutre	<b>210,08 €</b>
<b>7063347</b> lot de 5, <b>3900 K</b> blanc neutre	<b>305,04 €</b>

#### Accessoires en option

<b>7062252</b> Rallonge 24 LED, blanc, L 2000 mm	<b>4,71 €</b>
--	---------------



### Convertisseur 2430 LED

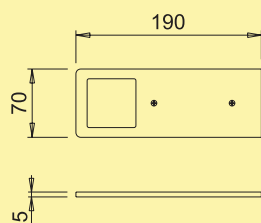



- 30 watts, 24 VDC
- avec répartiteur 9 fois
- 2000 mm de conduite de raccordement
- il faut tenir compte des puissances raccordées des différents luminaires (watts)

<b>7062250</b> blanc	<b>61,43 €</b>
----------------------	----------------



Technique de  
la lumière



### AstraLED SE noir mat



Luminaire à encastrer par le bas. Boîtier en aluminium, 5 mm, éclairage sans points LEDs visibles à interrupteur tactile intégré.

**Luminaire individuel sans ou avec LED à interrupteur tactile et variateur d'intensité (avec LED tactile interr. var.)**

- 5 watts, 24 V, deux plages de couleur: **3000 K** blanc chaud, **3900 K** blanc neutre
- 65 lumens/watt
- luminosité variable en continu grâce à l'interrupteur tactile LED et au variateur d'intensité
- 150 mm de câble d'alimentation, 2000 mm de câble de raccordement avec mini-système enfichable
- Fonction mémoire supplémentaire: le dernier réglage est mémorisé

**Lot de 2, 3, 5 avec LED à interrupteur tactile et variateur d'intensité composé de:**

- 1, 2 ou 4 luminaires individuels sans interrupteur (7063333/7063348)
- 1 luminaire individuel avec LED à interrupteur tactile et variateur d'intensité (7063334/7063349)
- 1 LED convertisseur LED 2430 (7062250)
- extensible à 6 luminaires

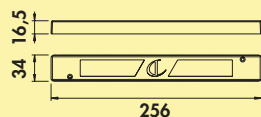
**Ce produit contient une source lumineuse de classe de rendement énergétique F.**

<b>7063333</b> luminaire individuel sans interr., <b>3000 K</b> blanc chaud	<b>58,82 €</b>
<b>7063334</b> luminaire individuel avec LED tactile interr. var., <b>3000 K</b> blanc chaud	<b>109,24 €</b>
<b>7063335</b> lot de 2, <b>3000 K</b> blanc chaud	<b>181,51 €</b>
<b>7063336</b> lot de 3, <b>3000 K</b> blanc chaud	<b>227,31 €</b>
<b>7063337</b> lot de 5, <b>3000 K</b> blanc chaud	<b>333,61 €</b>

<b>7063348</b> luminaire individuel sans interr., <b>3900 K</b> blanc neutre	<b>58,82 €</b>
<b>7063349</b> luminaire individuel avec LED tactile interr. var., <b>3900 K</b> blanc neutre	<b>109,24 €</b>
<b>7063350</b> lot de 2, <b>3900 K</b> blanc neutre	<b>181,51 €</b>
<b>7063351</b> lot de 3, <b>3900 K</b> blanc neutre	<b>227,31 €</b>
<b>7063352</b> lot de 5, <b>3900 K</b> blanc neutre	<b>333,61 €</b>

#### Accessoires en option

<b>7062252</b> Rallonge 24 LED, blanc, L 2000 mm	<b>4,71 €</b>
--	---------------

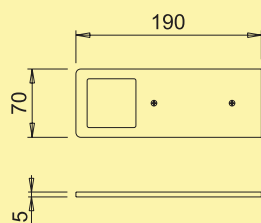


### Convertisseur 2430 LED



- 30 watts, 24 VDC
- avec répartiteur 9 fois
- 2000 mm de conduite de raccordement
- il faut tenir compte des puissances raccordées des différents luminaires (watts)

<b>7062250</b> blanc	<b>61,43 €</b>
----------------------	----------------



### AstraLED SE blanc



Luminaire à encastrer par le bas. Boîtier en aluminium, 5 mm, éclairage sans points LEDs visibles à interrupteur tactile intégré.

**Luminaire individuel sans ou avec LED à interrupteur tactile et variateur d'intensité (avec LED tactile interr. var.)**

- 5 watts, 24 V, deux plages de couleur: **3000 K** blanc chaud, **3900 K** blanc neutre
- 65 lumens/watt
- luminosité variable en continu grâce à l'interrupteur tactile LED et au variateur d'intensité
- 150 mm de câble d'alimentation, 2000 mm de câble de raccordement avec mini-système enfichable
- Fonction mémoire supplémentaire: le dernier réglage est mémorisé

**Lot de 2, 3, 5 avec LED à interrupteur tactile et variateur d'intensité composé de:**

- 1, 2 ou 4 luminaires individuels sans interrupteur (7063338/7063353)
- 1 luminaire individuel avec LED à interrupteur tactile et variateur d'intensité (7063339/7063354)
- 1 LED convertisseur LED 2430 (7062250)
- extensible à 6 luminaires

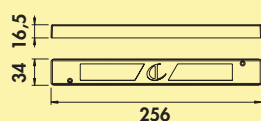
**Ce produit contient une source lumineuse de classe de rendement énergétique F.**

<b>7063338</b> luminaire individuel sans interr., <b>3000 K</b> blanc chaud	<b>58,82 €</b>
<b>7063339</b> luminaire individuel avec LED tactile interr. var., <b>3000 K</b> blanc chaud	<b>109,24 €</b>
<b>7063340</b> lot de 2, <b>3000 K</b> blanc chaud	<b>181,51 €</b>
<b>7063341</b> lot de 3, <b>3000 K</b> blanc chaud	<b>227,31 €</b>
<b>7063342</b> lot de 5, <b>3000 K</b> blanc chaud	<b>333,61 €</b>

<b>7063353</b> luminaire individuel sans interr., <b>3900 K</b> blanc neutre	<b>58,82 €</b>
<b>7063354</b> luminaire individuel avec LED tactile interr. var., <b>3900 K</b> blanc neutre	<b>109,24 €</b>
<b>7063355</b> lot de 2, <b>3900 K</b> blanc neutre	<b>181,51 €</b>
<b>7063356</b> lot de 3, <b>3900 K</b> blanc neutre	<b>227,31 €</b>
<b>7063357</b> lot de 5, <b>3900 K</b> blanc neutre	<b>333,61 €</b>

#### Accessoires en option

<b>7062252</b> Rallonge 24 LED, blanc, L 2000 mm	<b>4,71 €</b>
--	---------------

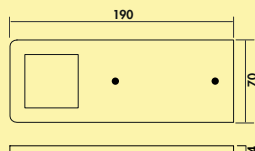


### Convertisseur 2430 LED



- 30 watts, 24 VDC
- avec répartiteur 9 fois
- 2000 mm de conduite de raccordement
- il faut tenir compte des puissances raccordées des différents luminaires (watts)

<b>7062250</b> blanc	<b>61,43 €</b>
----------------------	----------------



### AstraLED



Luminaire à encastrer par le bas. Boîtier en aluminium, 4 mm.

#### Luminaire individuel sans interrupteur

- 5 watts, 24 V, 3100 K blanc chaud
- 75 lumens/watt
- luminosité variable en continu grâce à l'interrupteur tactile LED et au variateur d'intensité
- 2000 mm de câble d'alimentation, 2000 mm de câble de raccordement avec mini-système enfichable
- Fonction mémoire supplémentaire: le dernier réglage est mémorisé

#### Lot de 4 avec interrupteur tactile LED et variateur d'intensité composé de:

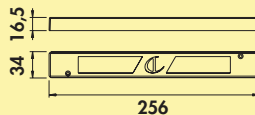
- 4 luminaires individuels sans interrupteur (7063304)
- 1 LED à interrupteur tactile et variateur d'intensité (7062189)
- 1 LED convertisseur LED 2430 (7062250)
- extensible à 6 luminaires

Ce produit contient une source lumineuse de classe de rendement énergétique F.

7063304 luminaire individuel sans interrupteur, aluminium	55,46 €
7063300 lot de 4, aluminium	248,74 €

#### Accessoires en option

7062252 Rallonge 24 LED, blanc, L 2000 mm	4,71 €
---	--------

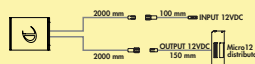


### Convertisseur 2430 LED



- 30 watts, 24 VDC
- avec répartiteur 9 fois
- 2000 mm de conduite de raccordement
- il faut tenir compte des puissances raccordées des différents luminaires (watts)

7062250 blanc	61,43 €
---------------	---------

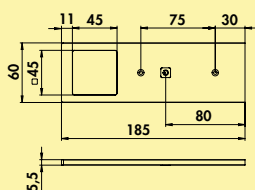



### LED interrupteur tactile



- avec répartiteur 10 fois
- 2000 mm d'alimentation
- 2000 mm de conduite de raccordement
- convient pour 12 V et 24 VDC
- fonction de variation: luminosité avec gradation en continu

7062189 couleur argentée	42,44 €
--------------------------	---------



### Forato LED couleur alu



Luminaire à encastrer par le bas. Boîtier en aluminium, **couleur alu**. Éclairage sans points LED visibles avec un interrupteur intégré. (entièrement vissé)

#### Luminaire individuel sans (sans interr.) ou avec interrupteur et variateur d'intensité (avec interr. var.)

- 3 watts, 12 V, deux plages de couleur: **3000 K** blanc chaud, **4000 K** blanc neutre
- 85 lumens/watts
- 200 mm d'alimentation, 1800 mm de connexion avec un mini-système enfichable

#### Lot 2, 3, 5 avec interrupteur composé de:

- 1, 2 ou 4 luminaires individuels sans interrupteur (7062350/7062380)
- 1 luminaire individuel avec interrupteur (7062351/7062381)
- 1 convertisseur LED 20 (7062309)
- extensible à 6 luminaires

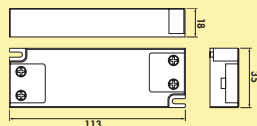
**Ce produit contient une source lumineuse de la classe de rendement énergétique F.**

7062350	luminaire individuel sans interr., <b>3000 K</b> blanc chaud	52,52 €
7062351	luminaire individuel avec interr. var., <b>3000 K</b> blanc chaud	58,57 €
7062352	lot de 2, <b>3000 K</b> blanc chaud	145,55 €
7062353	lot de 3, <b>3000 K</b> blanc chaud	177,90 €
7062354	lot de 5, <b>3000 K</b> blanc chaud	278,49 €

7062380	luminaire individuel sans interr., <b>4000 K</b> blanc neutre	52,52 €
7062381	luminaire individuel avec interr. var., <b>4000 K</b> blanc neutre	58,57 €
7062382	lot de 2, <b>4000 K</b> blanc neutre	145,55 €
7062383	lot de 3, <b>4000 K</b> blanc neutre	177,90 €
7062384	lot de 5, <b>4000 K</b> blanc neutre	278,49 €

#### Accessoires en option

7061049	Rallonge LED, blanc, L 2000 mm	4,03 €
---------	--------------------------------	--------



### Convertisseur 20 LED

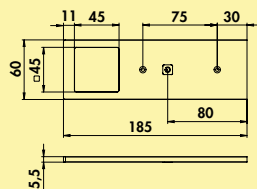


- 20 watts, 12 VDC
- avec répartiteur 6 fois
- 2000 mm de conduite de raccordement
- il faut tenir compte des puissances raccordées des différents luminaires (watts)

7062309	gris	46,30 €
---------	------	---------



Technique de  
la lumière



### Forato LED noir mat



Luminaire à encastrer par le bas. Boîtier en aluminium, **noir mat**. Éclairage sans points LED visibles avec un interrupteur intégré. (entièrement vissé)

#### Luminaire individuel sans (sans interr.) ou avec interrupteur et variateur d'intensité (avec interr. var.)

- 3 watts, 12 V, deux plages de couleur: **3000 K** blanc chaud, **4000 K** blanc neutre
- 85 lumens/watts
- 200 mm d'alimentation, 1800 mm de connexion avec un mini-système enfichable

#### Lot 2, 3, 5 avec interrupteur composé de:

- 1, 2 ou 4 luminaires individuels sans interrupteur (7062355/7062385)
- 1 luminaire individuel avec interrupteur (7062356/7062386)
- 1 convertisseur LED 20 (7062309)
- extensible à 6 luminaires

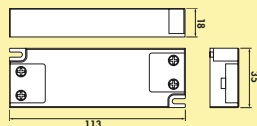
**Ce produit contient une source lumineuse de la classe de rendement énergétique F.**

7062355	luminaire individuel sans interr., <b>3000 K</b> blanc chaud	52,52 €
7062356	luminaire individuel avec interr. var., <b>3000 K</b> blanc chaud	58,57 €
7062357	lot de 2, <b>3000 K</b> blanc chaud	145,55 €
7062358	lot de 3, <b>3000 K</b> blanc chaud	177,90 €
7062359	lot de 5, <b>3000 K</b> blanc chaud	278,49 €

7062385	luminaire individuel sans interr., <b>4000 K</b> blanc neutre	52,52 €
7062386	luminaire individuel avec interr. var., <b>4000 K</b> blanc neutre	58,57 €
7062387	lot de 2, <b>4000 K</b> blanc neutre	145,55 €
7062388	lot de 3, <b>4000 K</b> blanc neutre	177,90 €
7062389	lot de 5, <b>4000 K</b> blanc neutre	278,49 €

#### Accessoires en option

7061049	Rallonge LED, blanc, L 2000 mm	4,03 €
---------	--------------------------------	--------

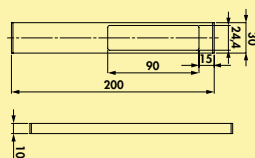


### Convertisseur 20 LED



- 20 watts, 12 VDC
- avec répartiteur 6 fois
- 2000 mm de conduite de raccordement
- il faut tenir compte des puissances raccordées des différents luminaires (watts)

7062309	gris	46,30 €
---------	------	---------



### Stretto LED



Luminaire à encastrer par le bas. **Boîtier en aluminium**, éclairage sans points LEDs visibles.

#### Luminaire individuel sans ou avec interrupteur

- 3 watts, 12 V, 4000 K blanc neutre
- 85 lumens/watt
- 1800 mm d'alimentation

#### Lot de 2, 3, 5 avec interrupteur composé de:

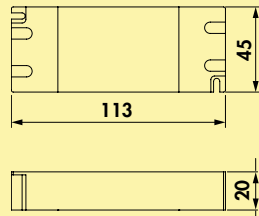
- 1, 2 ou 4 luminaires individuels sans interrupteur (7062200)
- 1 luminaire individuel avec interrupteur (7062201)
- 1 convertisseur LED 15 ST (7062210)
- extensibles à 5 luminaires

**Ce produit contient une source lumineuse de classe d'efficacité énergétique F.**

7062200	luminaire individuel sans interrupteur, couleur alu	50,50 €
7062201	luminaire individuel avec interrupteur, couleur alu	57,06 €
7062202	lot de 2, couleur alu	140,17 €
7062203	lot de 3, couleur alu	173,36 €
7062205	lot de 5, couleur alu	266,81 €

#### Accessoires en option

7061049	Rallonge LED, blanc, L 2000 mm	4,03 €
---------	--------------------------------	--------



### Convertisseur LED 15 ST

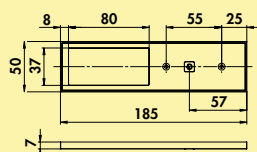


- 15 watts, 12 VDC
- avec sextuple répartiteur
- 2000 mm de conduite de raccordement au réseau
- il faut tenir compte des puissances absorbées des différents luminaires (watts)

7062210	gris	41,60 €
---------	------	---------



Technique de  
la lumière



### Gresso LED



Luminaire à encastrer par le bas. Boîtier en matière plastique, éclairage sans points LEDs visibles à interrupteur intégré.

#### Luminaire individuel sans (sans interr.) ou avec interrupteur et variateur d'intensité (avec interr. var.)

- 3 watts, 12 V, 4000 K blanc neutre
- 85 lumens/watt
- 200 mm d'alimentation, 1800 mm de raccordement avec mini système enfichable

#### Lot de 2, 3, 5 avec interrupteur composé de:

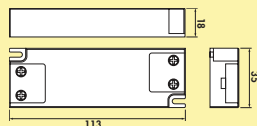
- 1, 2 ou 4 luminaires individuels sans interrupteur (7062364)
- 1 luminaire individuel avec interrupteur (7062365)
- 1 convertisseur LED 20 (7062309)
- extensibles à 6 luminaires

Ce produit contient une source lumineuse de classe d'efficacité énergétique F.

7062364	luminaire individuel sans interrupteur, couleur alu	47,39 €
7062365	luminaire individuel avec interr. var., couleur alu	57,90 €
7062366	lot de 2, couleur alu	127,56 €
7062367	lot de 3, couleur alu	157,23 €
7062368	lot de 5, couleur alu	232,69 €

#### Accessoires en option

7061049	Rallonge LED, blanc, L 2000 mm	4,03 €
---------	--------------------------------	--------



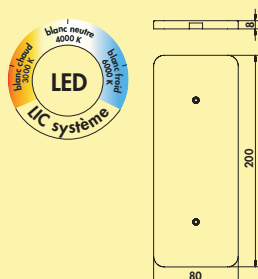
### Convertisseur 20 LED



- 20 watts, 12 VDC
- avec répartiteur 6 fois
- 2000 mm de conduite de raccordement
- il faut tenir compte des puissances raccordées des différents luminaires (watts)

7062309	gris	46,30 €
---------	------	---------





### Pure LED changement de couleurs



Luminaire à encastrer par le bas. Boîtier en plastique, blanc translucide. Éclairage sans points LED visibles. Lorsqu'elle est éteinte, tout le corps du luminaire est en plastique translucide, blanc mat.

#### Luminaire individuel sans interrupteur

- le boîtier peut être vissé avec des capuchons blancs
- 3,8 watts, 12 V
- réglage de la couleur de la lumière en continu de **2700 K** blanc chaud à **6500 K** blanc froid
- fonction memory: le dernier réglage est mémorisé
- fonction de variation: luminosité avec gradation en continu
- max. 80 lumens/watt pour **6500 K** blanc froid
- **prises pour système mini-fiche intégré dans le boîtier du luminaire**
- 1800 connexion avec mini-système de connexion

#### Lot de 2, 3, 5 avec interrupteur composé de :

- 1, 2 ou 4 luminaires individuels sans interrupteur (7063372)
- 1 luminaire individuel avec interrupteur (7063376)
- 1 convertisseur LED 20 (7062309)

Design by STUDIO MORITZ PUTZIER, Cologne.

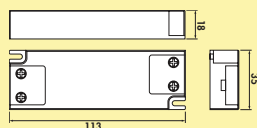
Ce produit contient une source lumineuse de classe d'efficacité énergétique G.

Vous trouverez des convertisseurs de fonction à changement de couleur et des télécommandes dans le catalogue 1 Pages 268–270/24 FR.

7063372	luminaire individuel sans interrupteur, compatible avec LIC système LED, blanc mat	61,34 €
7063376	luminaire individuel avec interrupteur, blanc mat	77,31 €
7063377	lot de 2, blanc mat	177,31 €
7063378	lot de 3, blanc mat	239,50 €
7063379	lot de 5, blanc mat	362,18 €

#### Accessoires en option

7061049	Rallonge LED, blanc, L 2000 mm	4,03 €
---------	--------------------------------	--------



### Convertisseur 20 LED





- 20 watts, 12 VDC
- avec répartiteur 6 fois
- 2000 mm de conduite de raccordement
- il faut tenir compte des puissances raccordées des différents luminaires (watts)

7062309	gris	46,30 €
---------	------	---------

Technique de la lumière



Technique de  
la lumière



### Hull LED changement de couleurs



Luminaire à encastrer par le bas. Boîtier en plastique, plaque de dispersion de la lumière translucide, éclairage homogène sans points LEDs visibles.

#### Luminaire individuel sans interrupteur

- 5,5 watts, 12 V
- réglage en continu de la couleur de la lumière de **2700 K** blanc chaud à **6500 K** blanc froid
- fonction memory: le dernier réglage est mémorisé
- fonction de variation: luminosité avec gradation en continu
- max. 74,5 lumens/watt pour **6500 K** blanc froid
- 1800 mm d'alimentation avec mini système enfichable
- raccordement au convertisseur LED 30 (7061026)

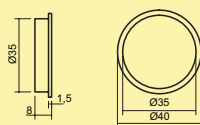
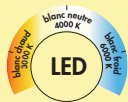
#### Lot de 2, 3, 5 avec LED à changement de couleurs avec interrupteur tactile et variateur d'intensité composé de:

- 2, 3 ou 5 luminaires individuels sans interrupteur (7061140)
- 1 LED à changement de couleurs avec interrupteur tactile et variateur d'intensité (7061131)
- 1 convertisseur LED 30 (7061026)

**Ce produit contient une source lumineuse de classe d'efficacité énergétique D.**

**Vous trouverez les convertisseurs de fonction de changement de couleur et les télécommandes correspondants pour luminaire individuel sans interrupteur dans le catalogue 1 page 268-270/24 FR.**

<b>7061140</b> luminaire individuel sans interrupteur, compatible avec LIC système LED, couleur acier inox	<b>93,45 €</b>
<b>7061141</b> lot de 2, couleur acier inox	<b>278,49 €</b>
<b>7061142</b> lot de 3, couleur acier inox	<b>370,08 €</b>
<b>7061143</b> lot de 5, couleur acier inox	<b>549,75 €</b>
<b>Accessoires en option</b>	
<b>7061049</b> Rallonge LED, blanc, L 2000 mm	<b>4,03 €</b>




### Changement de couleurs LED interr. tactile et variateur



- pour LED à changement de couleurs
- réglage en continu de la couleur de la lumière de **2700 K** blanc chaud à **6500 K** blanc froid
- fonction memory: le dernier paramètre de couleur est stocké
- fonction de variation: luminosité atténuable en trois niveaux
- 12 V/24 V, 2,5 A
- 1000/2000 mm de raccordement avec mini système enfichable

<b>7061131</b> couleur acier inox	<b>56,89 €</b>
-----------------------------------	----------------



### Convertisseur LED 30



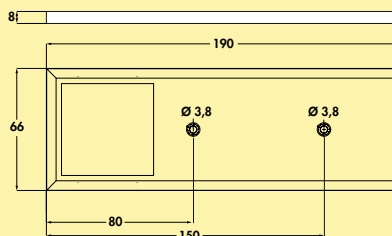
- 30 watts, 12 VDC
- avec sextuple répartiteur
- 2000 mm de conduite de raccordement au réseau
- tenir compte des puissances absorbées des différents luminaires (watts)

7061026 gris

64,29 €



Technique de  
la lumière



### Intorno L LED changement de couleurs



Luminaire à encastrer par le bas. Boîtier en matière plastique, 25 Power LEDs.

#### Luminaire individuel sans interrupteur

- 2 watts, 24 V
- réglage en continu de la couleur de la lumière de **2700 K** blanc chaud à **6500 K** blanc froid
- fonction memory: le dernier réglage est mémorisé
- fonction de variation: luminosité avec gradation en continu
- 80 lumens/watt pour **6500 K** blanc froid
- 2000 mm d'alimentation
- hauteur d'installation 8 mm

#### Lot de 2, 3 LED à changement de couleurs avec interrupteur tactile et variateur d'intensité composé de:

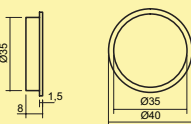
- 2 ou 3 luminaires individuels sans interrupteur (7061170)
- 1 LED à changement de couleurs avec interrupteur tactile et variateur d'intensité (7061131)
- 1 convertisseur LED 24 E (7061169)
- extensible à 6 luminaires

Ce produit contient une source lumineuse de classe d'efficacité énergétique G.

7061170 luminaire individuel s. interrupteur, couleur acier inox	50,50 €
7061171 lot de 2, couleur acier inox	181,43 €
7061172 lot de 3, couleur acier inox	229,08 €

#### Accessoires en option

7061049 Rallonge LED, blanc, L 2000 mm	4,03 €
--	--------

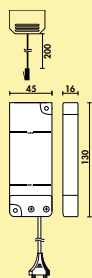


### Changement de couleurs LED interr. tactile et variateur



- pour LED à changement de couleurs
- réglage en continu de la couleur de la lumière de **2700 K** blanc chaud à **6500 K** blanc froid
- fonction memory: le dernier paramètre de couleur est stocké
- fonction de variation: luminosité atténuable en trois niveaux
- 12 V/24 V, 2,5 A
- 1000/2000 mm de raccordement avec mini système enfichable

7061131 couleur acier inox	56,89 €
----------------------------	---------

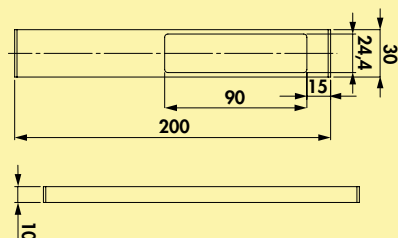
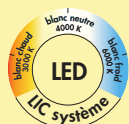


### Convertisseur LED 24 E



- 15 watts, 24 VDC
- avec sextuple répartiteur
- 2000 mm de conduite de raccordement au réseau
- tenir compte des valeurs de raccordement des différents luminaires (watts)

7061169 blanc	45,21 €
---------------	---------



### Stretto LED changement de couleurs



Luminaire à encastrer par le bas. Boîtier en aluminium, éclairage sans points LED visibles avec changement de couleur.

#### Luminaire individuel sans interrupteur

- 3 watts, 12 V
- réglage de la couleur de la lumière en continu de **2700 K** blanc chaud à **6500 K** blanc froid
- fonction memory: le dernier réglage est mémorisé
- fonction de variation: luminosité avec gradation en continu
- max. 85 lumens/watt pour **6500 K** blanc froid
- 1800 mm d'alimentation avec mini système enfichable
- compatible avec LIC système LED

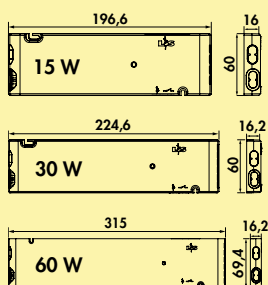
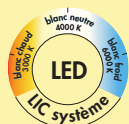
Ce produit contient une source lumineuse de classe d'efficacité énergétique G.

Vous trouverez d'autres les convertisseurs de fonction de changement de couleur et les télécommandes correspondants pour luminaire individuel sans interrupteur dans le catalogue 1 page 268-270/24 FR.

7062206 luminaire individuel s. interrupteur, couleur acier inox 55,21 €

#### Accessoires en option

7061049 Rallonge LED, blanc, L 2000 mm 4,03 €



### Convertisseur de fonction FW



Le convertisseur de fonction FW pour systèmes de lumière à changement de couleur.

- blanc
- 12 VDC
- max. 36 watts de charge par connecteur sur le convertisseur
- 2000 mm de conduite de raccordement au réseau
- **commutable via une appli Bluetooth (module 3) ou via une télécommande disponible en option**

7061286 module 2 (radio), 15 W, quadruple répartiteur 95,21 €

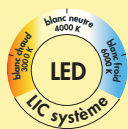
7061271 module 2 (radio), 30 W, sextuple répartiteur 121,26 €

7061273 module 2 (radio), 60 W, sextuple répartiteur 152,69 €

7061287 module 3 (Bluetooth + radio), 15 W, quadruple répartiteur 127,56 €

7061281 module 3 (Bluetooth + radio), 30 W, sextuple répartiteur 156,30 €

7061283 module 3 (Bluetooth + radio), 60 W, sextuple répartiteur 188,66 €



### Télécommande 1 canal/changement de couleur CE

- réglage en continu de la température de la lumière
- fonction de variation d'intensité
- auto memory: les réglages de luminosité et de température de la lumière restent conservés
- une commande peut être utilisée pour différents convertisseurs de changement de couleur
- 8 x 90 x 50 mm (H x L x LA)

<b>7061285</b> blanc	<b>53,61 €</b>
----------------------	----------------



### Conduite de raccordement de 230 volts CE

Pour combiner plusieurs FW-convertisseurs de fonction.

<b>7061284</b> L 300 mm, blanc	<b>3,28 €</b>
--------------------------------	---------------

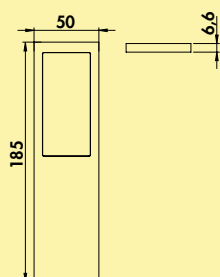
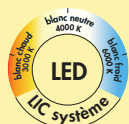
<b>7061279</b> L 1000 mm, blanc	<b>5,46 €</b>
---------------------------------	---------------



### Sextuple répartiteur

- pour 12 VDC
- avec alimentation de 200 mm

<b>7061244</b> noir	<b>6,97 €</b>
---------------------	---------------



### Livello LED changement de couleurs



Luminaire à encastrer par le bas. Boîtier en aluminium, éclairage sans points LEDs visibles.

#### Luminaire individuel sans ou avec interrupteur

- 4 watts, 12 V
- réglage de la couleur de la lumière en continu de 2700 K blanc chaud à 6500 K blanc froid
- fonction memory: le dernier réglage est mémorisé
- fonction de variation: luminosité avec gradation en continu
- max. 85 lumens/watt pour 6500 K blanc froid
- 1800 mm d'alimentation avec mini système enfichable

#### Lot de 2, 3, 5 avec interrupteur composé de:

- 1, 2 ou 4 luminaires individuels sans interrupteur (7062320/7062330)
- 1 luminaire individuel avec interrupteur (70623021/7062331)
- 1 convertisseur LED 20 (7062309)
- extensible à 5 luminaires

Ce produit contient une source lumineuse de classe d'efficacité énergétique F.

Vous trouverez d'autres les convertisseurs de fonction de changement de couleur et les télécommandes correspondants pour luminaire individuel sans interrupteur dans le catalogue 1 page 268-270/24 FR.

7062320 luminaire sans interrupteur, compatible avec LIC système LED, couleur alu	68,74 €
---	---------

7062321 luminaire avec interrupteur, couleur alu	83,61 €
--	---------

7062322 lot de 2, couleur alu	177,90 €
-------------------------------	----------

7062323 lot de 3, couleur alu	232,69 €
-------------------------------	----------

7062325 lot de 5, couleur alu	332,35 €
-------------------------------	----------

7062330 luminaire sans interrupteur, compatible avec LIC système LED, noir	68,74 €
--	---------

7062331 luminaire avec interrupteur, noir	83,61 €
---	---------

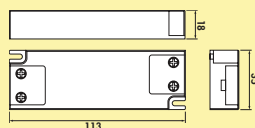
7062332 lot de 2, noir	177,90 €
------------------------	----------

7062333 lot de 3, noir	232,69 €
------------------------	----------

7062335 lot de 5, noir	332,35 €
------------------------	----------

#### Accessoires en option

7061049 Rallonge LED, blanc, L 2000 mm	4,03 €
--	--------



### Convertisseur 20 LED



- 20 watts, 12 VDC
- avec répartiteur 6 fois
- 2000 mm de conduite de raccordement
- il faut tenir compte des puissances raccordées des différents luminaires (watts)

7062309 gris	46,30 €
--------------	---------





# LUMICA®

## Luminaires encastrables et en saillie

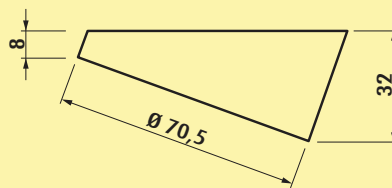
Un rendement lumineux parfait dans un espace réduit



■ Slash LED	Page 316
Slash E LED	Page 317
Need LED	Page 318
Anelli LED	Page 319–320
Platine LED	Page 321
Kronos LED	
changement de couleurs	Page 322
Unika 1/2/3/4	
changement de couleurs	Page 323–325
Nova Plus	
changement de couleurs	Page 326–327
Riflettore LED	
changement de couleurs	Page 328
Anelli LED	
changement de couleurs	Page 329–330



Technique de la lumière



### Slash LED



Luminaire en saillie. Boîtier en aluminium, éclairage sans points LEDs visibles.

#### Luminaire individuel sans interrupteur

- 3 watts, 12 V, 3000 K blanc chaud
- 120 lumens/watt
- 2000 mm d'alimentation qui peut être coupée sans problème du boîtier du luminaire

#### Lot de 2, 3, 5 sans interrupteur composé de:

- 2, 3 ou 5 luminaires individuels sans interrupteur (7063200/7063201)
- 1 convertisseur LED 6 (7062211)
- extensible à 5 luminaires

**Ce produit contient une source lumineuse de classe d'efficacité énergétique G.**

7063200 luminaire individuel sans interrupteur, couleur acier inox	38,67 €
7063268 lot de 2, couleur acier inox	97,90 €
7063263 lot de 3, couleur acier inox	138,07 €
7063265 lot de 5, couleur acier inox	214,96 €

7063201 luminaire individuel sans interrupteur, noir	40,53 €
7063212 lot de 2, noir	103,11 €
7063213 lot de 3, noir	144,20 €
7063215 lot de 5, noir	223,70 €

#### Accessoires en option

7061049 Rallonge LED, blanc, L 2000 mm	4,03 €
--	--------



### Slash E LED



Luminaire à encastrer. Boîtier en matière plastique, éclairage sans points LEDs visibles.

#### Luminaire individuel sans interrupteur

- 3 watts, 12 V, 3000 K blanc chaud
- 120 lumens/watt
- 2000 mm d'alimentation qui peut être coupée sans problème du boîtier du luminaire
- forage Ø 57 mm
- profondeur d'encastrement 12 mm

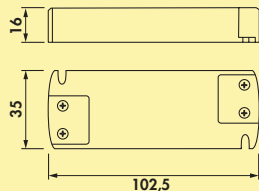
Ce produit contient une source lumineuse de classe d'efficacité énergétique G.

**7063299** luminaire individuel s. interrupteur, couleur acier inox **33,53 €**

**7063202** luminaire individuel s. interrupteur, noir **34,54 €**

#### Accessoires en option

**7061049** Rallonge LED, blanc, L 2000 mm **4,03 €**

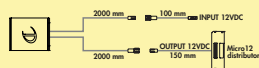


### Convertisseur LED 6



- 15 watts, 12 VDC
- avec répartiteur 9 fois
- 2000 mm de conduite de raccordement
- il faut tenir compte des puissances raccordées des différents luminaires (watts)

**7062211** blanc **38,49 €**

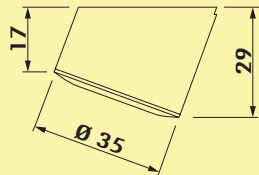


### LED interrupteur tactile



- avec répartiteur 10 fois
- 2000 mm d'alimentation
- 2000 mm de conduite de raccordement
- convient pour 12 V et 24 VDC
- fonction de variation: luminosité avec gradation en continu

**7062189** couleur argentée **42,44 €**



### Interrupteur Slash



Interrupteur sans contact.

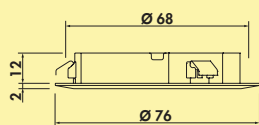
- pour tous les convertisseurs LED et transformateurs de bas voltage
- recommandation spéciale pour tous les luminaires Slash
- 2000 mm de conduite de raccordement avec prise Euro plate
- 500 mm d'alimentation avec accouplement Euro plat
- 2000 mm de conduite de capteur

**7062094** acier inox **78,49 €**

Technique de la lumière



Technique de la lumière



### Need LED



Luminaire à encastrer. Boîtier en aluminium, éclairage sans points LEDs visibles.

#### Luminaire individuel sans interrupteur

- 3 watts, 12 V, 4300 K blanc neutre
- 130 lumens/watt
- 2000 mm d'alimentation qui peut être coupée sans problème du boîtier du luminaire
- forage Ø 68 mm, profondeur d'encastrement 12 mm


**Ce produit contient une source lumineuse de classe d'efficacité énergétique G.**

**Vous trouverez les interrupteurs adaptés dans le catalogue 1 page 399/24 FR.**

**7063276** luminaire individuel s. interrupteur, couleur acier inox **40,00 €**

#### Accessoires en option

**7061049** Rallonge LED, blanc, L 2000 mm **4,03 €**



### Convertisseur LED 2



- 30 watts, 12 VDC
- avec répartiteur 9 fois
- 2000 mm de conduite de raccordement
- il faut tenir compte des puissances raccordées des différents luminaires (watts)

**7062218** blanc **51,93 €**

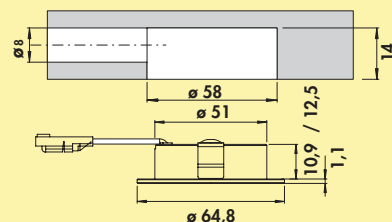


### LED interrupteur tactile



- avec répartiteur 10 fois
- 2000 mm d'alimentation
- 2000 mm de conduite de raccordement
- convient pour 12 V et 24 VDC
- fonction de variation: luminosité avec gradation en continu

**7062189** couleur argentée **42,44 €**



### Anelli LED couleur acier inox



Luminaire à encastrer. Boîtier en aluminium, éclairage sans points LEDs visibles.

#### Luminaire individuel sans interrupteur

- 4 watts, 12 V, deux plages de couleur: **4000 K** blanc neutre, **3000 K** blanc chaud
- 62 lumens/watt
- 2000 mm d'alimentation
- forage Ø 58 mm

#### Lot de 2, 3, 5 sans interrupteur composé de:

- 2, 3 ou 5 luminaires individuels sans interrupteur (7061324/7063358)
- 1 convertisseur LED 20 (7062309)
- extensible à 5 luminaires

Ce produit contient une source lumineuse de classe d'efficacité énergétique F.

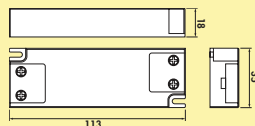
Vous trouverez les interrupteurs adaptés dans le catalogue 1 page 399/24 FR.

7061324	luminaire individuel sans interr., 4000 K blanc neutre	31,76 €
7061326	lot de 2, 4000 K blanc neutre	91,60 €
7061328	lot de 3, 4000 K blanc neutre	127,56 €
7061330	lot de 5, 4000 K blanc neutre	193,11 €

7063358	luminaire individuel sans interr., 3000 K blanc chaud	31,76 €
7063360	lot de 2, 3000 K blanc chaud	91,60 €
7063362	lot de 3, 3000 K blanc chaud	127,56 €
7063364	lot de 5, 3000 K blanc chaud	193,11 €

#### Accessoires en option

7061049	Rallonge LED, blanc, L 2000 mm	4,03 €
7061322	Anelli anneau de montage, couleur acier inox, 15 mm	4,12 €

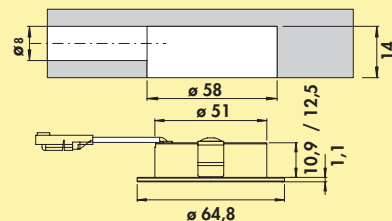


### Convertisseur 20 LED



- 20 watts, 12 VDC
- avec répartiteur 6 fois
- 2000 mm de conduite de raccordement
- il faut tenir compte des puissances raccordées des différents luminaires (watts)

7062309	gris	46,30 €
---------	------	---------



### Anelli LED noir mat



Luminaire à encastrer. Boîtier en aluminium, éclairage sans points LEDs visibles.

#### Luminaire individuel sans interrupteur

- 4 watts, 12 V, deux plages de couleur: **4000 K** blanc neutre, **3000 K** blanc chaud
- 62 lumens/watt
- 2000 mm d'alimentation
- forage Ø 58 mm

#### Lot de 2, 3, 5 sans interrupteur composé de:

- 2, 3 ou 5 luminaires individuels sans interrupteur (7061325/7063359)
- 1 convertisseur LED 20 (7062309)
- extensible à 5 luminaires

**Ce produit contient une source lumineuse de classe d'efficacité énergétique F.**

**Vous trouverez les interrupteurs adaptés dans le catalogue 1 page 399/24 FR.**

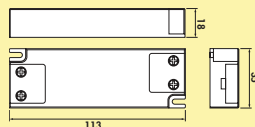
7061325	luminaire individuel sans interr., <b>4000 K</b> blanc neutre	31,76 €
7061327	lot de 2, <b>4000 K</b> blanc neutre	91,60 €
7061329	lot de 3, <b>4000 K</b> blanc neutre	127,56 €
7061331	lot de 5, <b>4000 K</b> blanc neutre	193,11 €

7063359	luminaire individuel sans interr., <b>3000 K</b> blanc chaud	31,76 €
7063361	lot de 2, <b>3000 K</b> blanc chaud	91,60 €
7063363	lot de 3, <b>3000 K</b> blanc chaud	127,56 €
7063365	lot de 5, <b>3000 K</b> blanc chaud	193,11 €

#### Accessoires en option

7061049	Rallonge LED, blanc, L 2000 mm	4,03 €
7061323	Anelli anneau de montage, noir mat, 15 mm	4,12 €

Technique de la lumière



### Convertisseur 20 LED



- 20 watts, 12 VDC
- avec répartiteur 6 fois
- 2000 mm de conduite de raccordement
- il faut tenir compte des puissances raccordées des différents luminaires (watts)

7062309	gris	46,30 €
---------	------	---------




### Platine LED

Remplacement facile de lampes halogènes existantes contre une technique de lumière LED moderne. Avec la platine LED, vous pouvez remplacer facilement et rapidement les anciennes lampes halogènes G4 à douilles à broches dans des boîtiers de spots existants. Vous pouvez continuer à utiliser le transformateur de 12 volts existant.

Il suffit de retirer le verre de recouvrement du spot, de retirer la lampe halogène de la douille, d'insérer le nouvel agent lumineux LED et de remettre le verre de recouvrement en place. C'est tout! Le transformateur et la douille ne changent pas.

Le remplacement de l'ancienne lampe halogène de 20 watts contre un luminaire LED multi-puces de 2 watts, de longue durée de vie, permet d'économiser immédiatement 18 watts de courant par luminaire.



### Platine LED



Ampoule LED. Avec socle à broche G4, angle de rayonnement de 100°, lumière exempte d'UV et d'IR, IP20.

- modification simple de luminaires halogènes existants, le transformateur et la douille restent inchangés
- consommation réduite de courant
- 2 watts, 12/24 V
- 80 lumens/watt

**Ce produit contient une source lumineuse de classe d'efficacité énergétique E.**

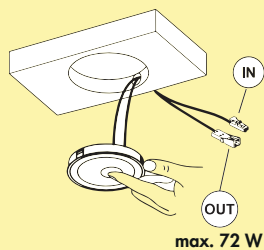
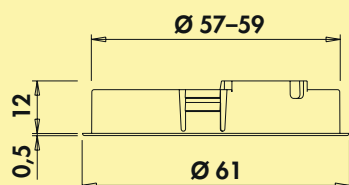
En cas de non-respect des pôles (+/-) de l'installation, il peut y avoir des dysfonctionnements après le remplacement (clignotement ou vacillement) de la platine.

7061046 4000 K blanc neutre

13,28 €



Technique de  
la lumière



### Kronos LED changement de couleurs



Built-in lamp. Plastic housing, round, illumination without visible LED points with integrated touch switch.

#### Luminaire individuel sans interrupteur ou avec LED à interrupteur tactile et variateur d'intensité (avec LED tactile interr. var.)

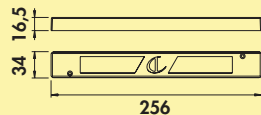
- 2,8 watts, 24 V
- réglage de la couleur de la lumière sur 2700 K blanc chaud ou 3900 K blanc neutre
- fonction memory: le dernier réglage est mémorisé
- fonction de variation: luminosité avec gradation en continu
- max. 80 lumens/watt
- 2000 mm d'alimentation
- forage Ø 57-59 mm, profondeur d'encastrement 12 mm
- raccordement au convertisseur LED 2430 (7062250)

**Ce produit contient une source lumineuse de classe d'efficacité énergétique E.**

7063367 luminaire individuel avec LED tactile interr. var., noir mat	100,84 €
7063366 luminaire individuel sans interrupteur, noir mat	47,06 €

#### Accessoires en option

7062252 Rallonge 24 LED, blanc, L 2000 mm	4,71 €
---	--------



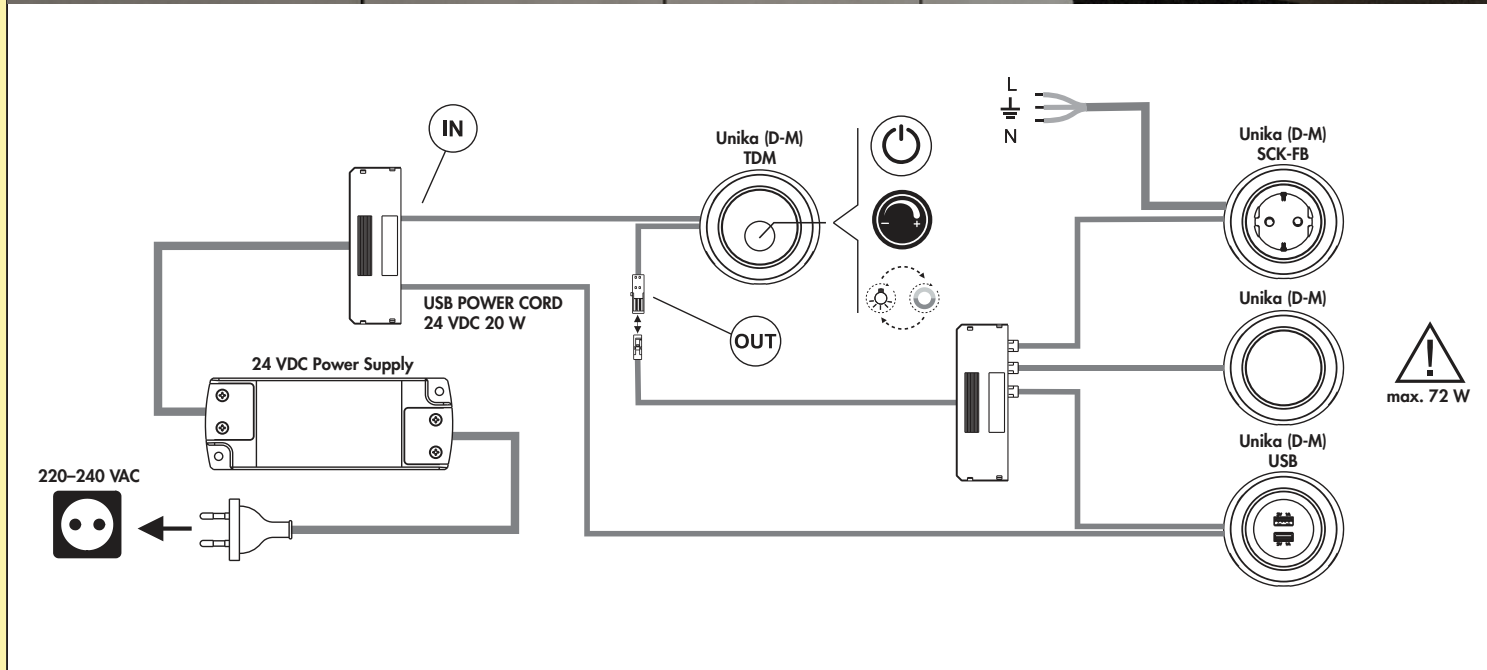
### Convertisseur 2430 LED



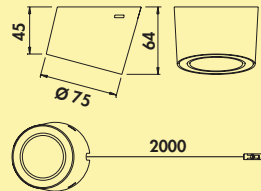
- 30 watts, 24 VDC
- avec répartiteur 9 fois
- 2000 mm de conduite de raccordement
- il faut tenir compte des puissances raccordées des différents luminaires (watts)

7062250 blanc	61,43 €
---------------	---------





Technique de la lumière



### Unika 1 LED changement de couleurs



Luminaire en saillie. Boîtier en matière plastique, rond, éclairage sans points LEDs visibles.

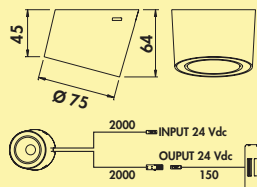
- 4,5 watts, 24 V
- réglage de la couleur de la lumière sur **2700 K** blanc chaud ou **3900 K** blanc neutre (uniquement en combinaison avec l'interrupteur tactile et variateur Unika 2 LED, 7063369)
- fonction memory: le dernier réglage est mémorisé
- fonction de variation: luminosité avec gradation en continu
- max. 80 lumens/watts
- 2000 mm d'alimentation
- raccordement au convertisseur LED 2430 (7062250)

**Ce produit contient une source lumineuse de classe de rendement énergétique E.**

**7063368** luminaire individuel sans interrupteur, noir mat **65,55 €**

#### Accessoires en option

**7062252** Rallonge 24 LED, blanc, L 2000 mm **4,71 €**



### Unika 2 LED changement de couleurs



Luminaire en saillie. Boîtier en matière plastique, rond, éclairage sans points LEDs visibles à interrupteur tactile **intégré**.

#### Luminaire individuel avec LED à interrupteur tactile et variateur d'intensité (avec LED tactile interr. var.)

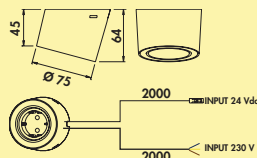
- 4,5 watts, 24 V
- réglage de la couleur de la lumière sur **2700 K** blanc chaud ou **3900 K** blanc neutre
- fonction memory: le dernier réglage est mémorisé
- fonction de variation: luminosité avec gradation en continu
- max. 80 lumens/watts
- 2000 mm d'alimentation
- raccordement au convertisseur LED 2430 (7062250)

**Ce produit contient une source lumineuse de classe de rendement énergétique E.**

**7063369** luminaire individuel avec LED tactile interr. var., noir mat **126,05 €**

#### Accessoires en option

**7062252** Rallonge 24 LED, blanc, L 2000 mm **4,71 €**



### Unika 3 LED changement de couleurs



Luminaire en saillie. Boîtier en matière plastique, rond, éclairage sans points LEDs visibles avec prise **intégrée**.

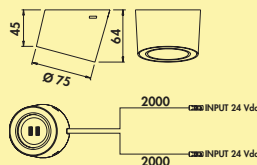
- 4,5 watts, 24 V
- réglage de la couleur de la lumière sur **2700 K** blanc chaud ou **3900 K** blanc neutre (uniquement en lien avec l'interrupteur tactile Unika 2 LED et le variateur d'intensité 7063369)
- fonction memory: le dernier réglage est mémorisé
- fonction de variation: luminosité avec gradation en continu
- max. 80 lumens/watts
- prise 240 V/16 A
- 2000 mm d'alimentation
- raccordement au convertisseur LED 2430 (7062250)

**Ce produit contient une source lumineuse de classe de rendement énergétique E.**

**7063370** luminaire individuel avec prises-contact de protection, noir mat **101,68 €**

#### Accessoires en option

**7062252** Rallonge 24 LED, blanc, L 2000 mm **4,71 €**



### Unika 4 LED changement de couleurs



Luminaire en saillie. Boîtier en matière plastique, rond, éclairage sans points LEDs visibles avec double chargeur USB intégré.

- luminaire 4,5 watts, 24 V
- USB 20 watts, 24 V
- réglage de la couleur de la lumière sur **2700 K** blanc chaud ou **3900 K** blanc neutre (uniquement en lien avec l'interrupteur tactile Unika 2 LED et le variateur d'intensité 7063369)
- fonction memory: le dernier réglage est mémorisé
- fonction de variation: luminosité avec gradation en continu
- max. 80 lumens/watts
- 2 x chargeur USB de type A, 5 VDC, IA/I out: 2 x 1050 mA
- 2000 mm d'alimentation
- raccordement au convertisseur LED 2430 (7062250)

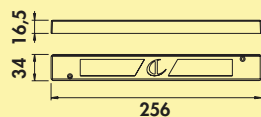
**Ce produit contient une source lumineuse de classe de rendement énergétique E.**

**Veillez tenir compte de la puissance de 20 watts du chargeur du convertisseur.**

**7063371** luminaire individuel avec 2 fois USB A, noir mat **111,76 €**

#### Accessoires en option

**7062252** Rallonge 24 LED, blanc, L 2000 mm **4,71 €**



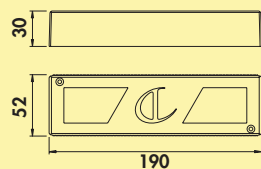
### Convertisseur 2430 LED



- 30 watts, 24 VDC
- avec répartiteur 9 fois
- 2000 mm de conduite de raccordement
- il faut tenir compte des puissances raccordées des différents luminaires (watts)

7062250 blanc

61,43 €



### Convertisseur 2460 LED



- 60 watts, 24 VDC
- avec répartiteur 9 fois
- 2000 mm de conduite de raccordement
- il faut tenir compte des puissances raccordées des différents luminaires (watts)

7062251 blanc

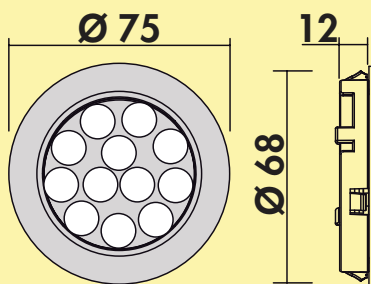
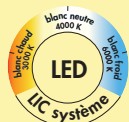
79,50 €



Luminaire encastrable

Luminaire en saillie

Technique de la lumière



### Nova Plus LED changement de couleurs



Luminaire en saillie, luminaire à encastrer, plafonnier. Boîtier en matière plastique, rond, avec Power LEDs.

Également utilisable comme luminaire à encastrer en retirant l'anneau intermédiaire.

**Luminaire individuel sans interrupteur**

- 3 watts, 12 V
- réglage de la couleur de la lumière en continu de 2700 K blanc chaud à 6500 K blanc froid
- fonction memory: le dernier réglage est mémorisé
- fonction de variation: luminosité avec gradation en continu
- max. 87 lumens/watt jusqu'à 6500 K blanc froid
- 2000 mm d'alimentation avec mini système enfichable
- forage Ø 68 mm, profondeur d'encastrement 12 mm
- raccordement au convertisseur LED 12 (7061025)

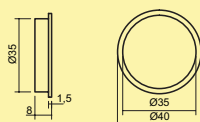
Ce produit contient une source lumineuse de classe d'efficacité énergétique G.

Vous trouverez les convertisseurs de fonction de changement de couleur et les télécommandes correspondants pour luminaire individuel sans interrupteur dans le catalogue 1 page 268–270/24 FR.

**7061334** luminaire individuel sans interrupteur, compatible avec LIC système LED, couleur acier inox **59,16 €**

#### Accessoires en option

**7061049** Rallonge LED, blanc, L 2000 mm **4,03 €**

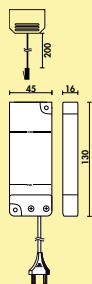


### Changement de couleurs LED interr. tactile et variateur



- pour LED à changement de couleurs
- réglage en continu de la couleur de la lumière de 2700 K blanc chaud à 6500 K blanc froid
- fonction memory: le dernier paramètre de couleur est stocké
- fonction de variation: luminosité atténuable en trois niveaux
- 12 V/24 V, 2,5 A
- 1000/2000 mm de raccordement avec mini système enfichable

**7061131** couleur acier inox **56,89 €**



### Convertisseur LED 12



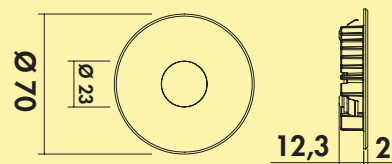
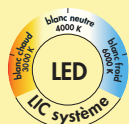
- 15 watts, 12 VDC
- avec sextuple répartiteur
- 2000 mm de conduite de raccordement au réseau
- tenir compte des puissances absorbées des différents luminaires (watts)

7061025 gris

44,45 €



Technique de la lumière



**Riflettore LED changement de couleurs** F M M CE

Luminaire à encastrer. Boîtier en métal.

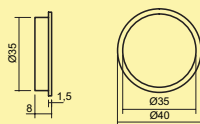
**Luminaire individuel sans interrupteur**

- 2,9 watts, 12 V
- réglage de la couleur de la lumière en continu de **2700 K** blanc chaud à **6500 K** blanc froid
- fonction de variation: luminosité avec gradation en continu
- max. 87 lumens/watt jusqu'à **6500 K** blanc froid
- 2000 mm d'alimentation avec mini système enfichable
- forage Ø 55–58 mm
- profondeur d'encastrement 12 mm
- raccordement au convertisseur LED 12 (7061025)
- compatible avec LIC système LED

**Ce produit contient une source lumineuse de classe d'efficacité énergétique F.**

**Vous trouverez les convertisseurs de fonction de changement de couleur et les télécommandes correspondants dans le catalogue 1 page 268–270/24 FR.**

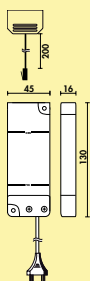
<b>7061333</b> luminaire individuel sans interrupteur, couleur acier inox	<b>34,03 €</b>
<b>7061332</b> luminaire individuel sans interrupteur, mat noir	<b>34,03 €</b>
<b>Accessoires en option</b>	
<b>7061049</b> Rallonge LED, blanc, L 2000 mm	<b>4,03 €</b>



**Changement de couleurs LED interr. tactile et variateur** F CE

- pour LED à changement de couleurs
- réglage en continu de la couleur de la lumière de **2700 K** blanc chaud à **6500 K** blanc froid
- fonction memory: le dernier paramètre de couleur est stocké
- fonction de variation: luminosité atténuable en trois niveaux
- 12 V/24 V, 2,5 A
- 1000/2000 mm de raccordement avec mini système enfichable

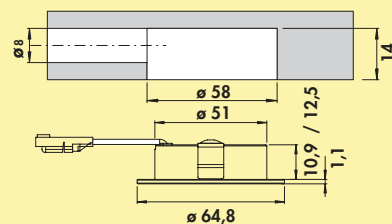
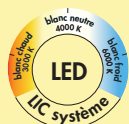

<b>7061131</b> couleur acier inox	<b>56,89 €</b>
-----------------------------------	----------------



**Convertisseur LED 12** F CE

- 15 watts, 12 VDC
- avec sextuple répartiteur
- 2000 mm de conduite de raccordement au réseau
- tenir compte des puissances absorbées des différents luminaires (watts)

<b>7061025</b> gris	<b>44,45 €</b>
---------------------	----------------



### Anelli LED changement de couleurs

Luminaire individuel. Boîtier en aluminium. Éclairage sans points LEDs visibles.

#### Luminaire individuel sans interrupteur

- 4 watts, 12 V
- réglage de la couleur de la lumière en continu de **2700 K** blanc chaud à **6500 K** blanc froid
- fonction de variation: luminosité avec gradation en continu
- max. 85 lumens/watt jusqu'à **6500 K** blanc froid
- 2000 mm d'alimentation avec mini système enfichable
- forage Ø 58 mm
- profondeur d'encastrement 14 mm
- raccordement au convertisseur LED 20 (7062309)
- compatible avec LIC système LED

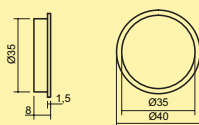
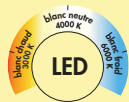
**Ce produit contient une source lumineuse de classe d'efficacité énergétique F.**

**Vous trouverez les convertisseurs de fonction de changement de couleur et les télécommandes correspondants dans le catalogue 1 page 268-270/24 FR.**

7061320 luminaire individuel sans interrupteur, couleur acier inox	33,70 €
7061321 luminaire individuel sans interrupteur, noir mat	33,70 €

#### Accessoires en option

7061049 Rallonge LED, blanc, L 2000 mm	4,03 €
7061322 Anelli anneau de montage, couleur acier inox, 15 mm	4,12 €
7061323 Anelli anneau de montage, noir mat, 15 mm	4,12 €

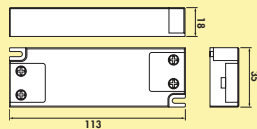


### Changement de couleurs LED interr. tactile et variateur

- pour LED à changement de couleurs
- réglage en continu de la couleur de la lumière de **2700 K** blanc chaud à **6500 K** blanc froid
- fonction memory: le dernier paramètre de couleur est stocké
- fonction de variation: luminosité atténuable en trois niveaux
- 12 V/24 V, 2,5 A
- 1000/2000 mm de raccordement avec mini système enfichable

7061131 couleur acier inox	56,89 €
----------------------------	---------

Technique de la lumière



### Convertisseur 20 LED



- 20 watts, 12 VDC
- avec répartiteur 6 fois
- 2000 mm de conduite de raccordement
- il faut tenir compte des puissances raccordées des différents luminaires (watts)

7062309 gris

46,30 €



# LUMICA®

## Tablettes lumineuses

Des tablettes en verre éclairées  
aux formes agréables

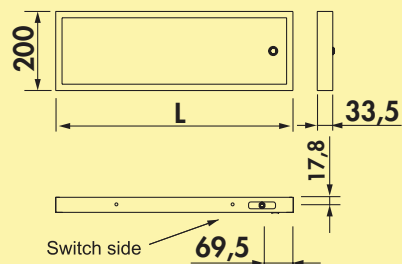


■ Lista 30 LED Page 332

Lista 50 LED  
changement de couleurs Page 333–334

Duo LED  
changement de couleurs Page 335–336

Liente LED changement  
de couleurs étagère murale Page 337–338



### Lista 30 LED



Tablette lumineuse. Boîtier en aluminium, **couleur acier inox** ou **mat noir**, verre de sécurité mat, avec éclairage LED, éclairage régulier sur toute la largeur vers le haut et le bas, fixation suspendue jusqu'à une profondeur de tablette de 200 mm, vis à monter sur l'arrière de façon invisible.

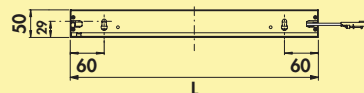
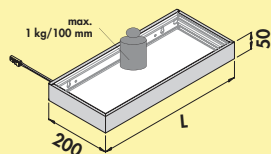

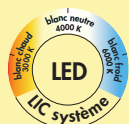
#### Tablette lumineuse avec interrupteur

- 4200 K blanc neutre
- 83 lumens/watt
- interrupteur intégré dans le fond en verre inférieur
- convertisseur intégré dans le fond lumineux
- 2000 mm de raccordement au réseau, prise Euro plate lâche jointe
- sortie de câble sur l'arrière du luminaire à droite
- capacité de charge env. 10 kg

**Ce produit contient une source lumineuse de classe d'efficacité énergétique G.**

<b>7062065</b> L 450 mm, 3,8 W, couleur acier inox	<b>201,01 €</b>
<b>7062066</b> L 600 mm, 5,3 W, couleur acier inox	<b>222,02 €</b>
<b>7062067</b> L 900 mm, 8,2 W, couleur acier inox	<b>250,84 €</b>
<b>7062068</b> L 1200 mm, 11 W, couleur acier inox	<b>299,75 €</b>

<b>7062195</b> L 450 mm, 3,8 W, noir mat	<b>217,65 €</b>
<b>7062196</b> L 600 mm, 5,3 W, noir mat	<b>238,57 €</b>
<b>7062197</b> L 900 mm, 8,2 W, noir mat	<b>270,92 €</b>
<b>7062198</b> L 1200 mm, 11W, noir mat	<b>321,60 €</b>



### Lista 50 LED changements de couleurs



Tablette lumineuse. Boîtier en aluminium, verre de sécurité mat, avec éclairage LED, éclairage régulier sur toute la largeur vers le haut et le bas, fixation suspendue jusqu'à une profondeur de tablette de 200 mm, vis à sur l'arrière, monter de façon invisible.

#### Tablette lumineuse

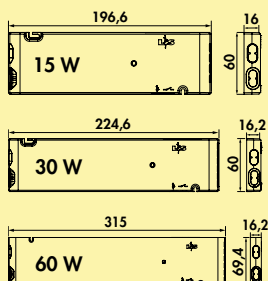
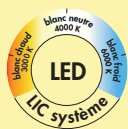
- 12 V, IP20
- réglage de la couleur de la lumière en continu de **2700 K** blanc chaud à **6500 K** blanc froid
- max. 64 lumens/watts pour **6500 K** blanc froid
- 2000 mm d'alimentation avec mini système enfichable
- sortie de câble sur l'arrière du luminaire à gauche
- capacité de charge\* env. 1 kg/100 mm
- réglage de l'inclinaison inclus
- compatible avec LIC système LED

**Ce produit contient une source lumineuse de classe d'efficacité énergétique G.**

**Vous trouverez les convertisseurs de fonction de changement de couleur et les télécommandes correspondants dans le catalogue 1 page 268-270/24 FR.**

\*La capacité de charge dépend de la consistance des murs, il faut utiliser des matériaux de fixation adaptés pour le type de mur respectif.

<b>7062340</b>	L 450 mm, 3,1 W, couleur acier inox	<b>242,52 €</b>
<b>7062342</b>	L 600 mm, 4,3 W, couleur acier	<b>274,87 €</b>
<b>7062344</b>	L 900 mm, 6,6 W, couleur acier inox	<b>346,72 €</b>
<b>7062346</b>	L 1200 mm, 9 W, couleur acier inox	<b>413,19 €</b>
<b>7062341</b>	L 450 mm, 3,1 W, noir mat	<b>268,57 €</b>
<b>7062343</b>	L 600 mm, 4,3 W, noir mat	<b>308,15 €</b>
<b>7062345</b>	L 900 mm, 6,6 W, noir mat	<b>383,61 €</b>
<b>7062347</b>	L 1200 mm, 9 W, noir mat	<b>431,18 €</b>



### Convertisseur de fonction FW

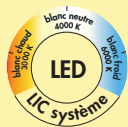


Le convertisseur de fonction FW pour systèmes de lumière à changement de couleur.

- blanc
- 12 VDC
- max. 36 watts de charge par connecteur sur le convertisseur
- 2000 mm de conduite de raccordement au réseau
- **commutable via une appli Bluetooth (module 3) ou via une télécommande disponible en option**

<b>7061286</b> module 2 (radio), 15 W, quadruple répartiteur	<b>95,21 €</b>
<b>7061271</b> module 2 (radio), 30 W, sextuple répartiteur	<b>121,26 €</b>
<b>7061273</b> module 2 (radio), 60 W, sextuple répartiteur	<b>152,69 €</b>
<b>7061287</b> module 3 (Bluetooth + radio), 15 W, quadruple répartiteur	<b>127,56 €</b>
<b>7061281</b> module 3 (Bluetooth + radio), 30 W, sextuple répartiteur	<b>156,30 €</b>
<b>7061283</b> module 3 (Bluetooth + radio), 60 W, sextuple répartiteur	<b>188,66 €</b>

Technique de la lumière

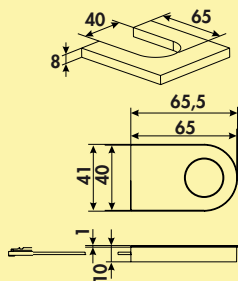
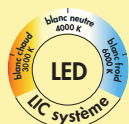


### Télécommande 1 canal/changement de couleur



- réglage en continu de la température de la lumière
- fonction de variation d'intensité
- auto memory: les réglages de luminosité et de température de la lumière restent conservés
- une commande peut être utilisée pour différents convertisseurs de changement de couleur
- 8 x 90 x 50 mm (H x L x LA)

<b>7061285</b> blanc	<b>53,61 €</b>
----------------------	----------------



### Duo LED changement de couleurs



Luminaire individuel, luminaires pour tablettes en verre. À enficher sur les fonds en verre avec pince élastique en métal. Émissions de lumière LED vers 6 LEDs le haut et 6 LEDs le bas.

#### Luminaire individuel sans interrupteur

- 0,8 watt, 12 VDC
- 60 lumens/watt
- réglage en continu de la couleur de la lumière de **2700 K** blanc chaud à **6500 K** blanc froid
- fonction de variation d'intensité: intensité lumineuse réglable en continu
- 2000 mm d'alimentation avec mini système enfichable
- épaisseur de plaque 6–10 mm
- angle de rayonnement 60°
- LIC Système LED compatible

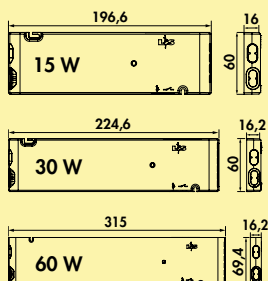
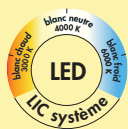
**Ce produit contient une source lumineuse de classe d'efficacité énergétique E.**

**Vous trouverez les convertisseurs de fonction de changement de couleur et les télécommandes correspondants dans le catalogue 1 page 268–270/24 FR.**

<b>7061079</b> luminaire individuel sans interrupteur, couleur acier inox	<b>25,21 €</b>
<b>7061088</b> luminaire individuel sans interrupteur, noir mat	<b>30,92 €</b>

#### Accessoires en option

<b>7061049</b> Rallonge LED, blanc, L 2000 mm	<b>4,03 €</b>
---	---------------



### Convertisseur de fonction FW

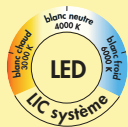


Le convertisseur de fonction FW pour systèmes de lumière à changement de couleur.

- blanc
- 12 VDC
- max. 36 watts de charge par connecteur sur le convertisseur
- 2000 mm de conduite de raccordement au réseau
- **commutable via une appli Bluetooth (module 3) ou via une télécommande disponible en option**

<b>7061286</b> module 2 (radio), 15 W, quadruple répartiteur	<b>95,21 €</b>
<b>7061271</b> module 2 (radio), 30 W, sextuple répartiteur	<b>121,26 €</b>
<b>7061273</b> module 2 (radio), 60 W, sextuple répartiteur	<b>152,69 €</b>
<b>7061287</b> module 3 (Bluetooth + radio), 15 W, quadruple répartiteur	<b>127,56 €</b>
<b>7061281</b> module 3 (Bluetooth + radio), 30 W, sextuple répartiteur	<b>156,30 €</b>
<b>7061283</b> module 3 (Bluetooth + radio), 60 W, sextuple répartiteur	<b>188,66 €</b>

Technique de la lumière



### Télécommande 1 canal/changement de couleur



- réglage en continu de la température de la lumière
- fonction de variation d'intensité
- auto memory: les réglages de luminosité et de température de la lumière restent conservés
- une commande peut être utilisée pour différents convertisseurs de changement de couleur
- 8 x 90 x 50 mm (H x L x LA)

<b>7061285</b> blanc	<b>53,61 €</b>
----------------------	----------------



### Conduite de raccordement de 230 volts



Pour combiner plusieurs FW-convertisseurs de fonction.

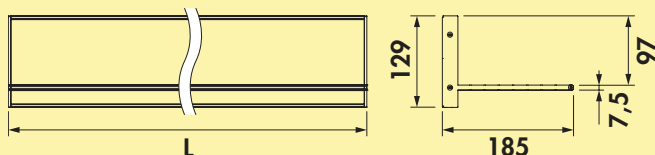
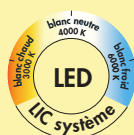

<b>7061284</b> L 300 mm, blanc	<b>3,28 €</b>
<b>7061279</b> L 1000 mm, blanc	<b>5,46 €</b>



### Sextuple répartiteur

- pour 12 VDC
- avec alimentation de 200 mm

<b>7061244</b> noir	<b>6,97 €</b>
---------------------	---------------



### Liente LED changement de couleurs étagère murale €

Système d'étagères. Boîtier en aluminium. Éclairage en haut et en bas, 2 variantes de montage.

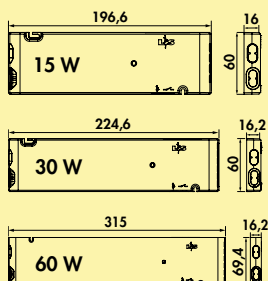
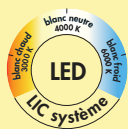
- 12 V, IP20
- réglage en continu de la couleur de la lumière de **2700 K** blanc chaud à **6500 K** blanc froid
- fonction Memory: le dernier réglage est mémorisé
- fonction de variation d'intensité: Intensité lumineuse réglable en continu
- max. 85 lumens/watt à **6500 K** blanc froid
- **le convertisseur de 15 et 30 watts peut être intégré dans le tableau mural**
- 200 mm d'alimentation avec mini-système enfichable
- hauteur de la paroi arrière 129 mm
- profondeur 185 mm
- sortie de câbles derrière à gauche
- capacité de charge\* env. 1 kg/100 mm
- réglage de l'inclinaison inclus
- LIC système LED compatible

**Ce produit contient une source de lumière de la classe de rendement énergétique G.**

**Vous trouverez des convertisseurs de fonction à changement de couleur et des télécommandes dans le catalogue 1 Pages 268–270/24 FR.**

\*La capacité de charge dépend de la nature du mur, il faut utiliser des matériaux de fixation adaptés pour le type de mur respectif.

<b>7062393</b> L 600 mm, 13,8 W, couleur acier inox	<b>262,35 €</b>
<b>7062394</b> L 900 mm, 21 W, couleur acier inox	<b>362,02 €</b>
<b>7062395</b> L 1200 mm, 28,2 W, couleur acier inox	<b>453,61 €</b>
<b>7062390</b> L 600 mm, 13,8 W, noir mat	<b>278,49 €</b>
<b>7062391</b> L 900 mm, 21 W, noir mat	<b>393,45 €</b>
<b>7062392</b> L 1200 mm, 28,2 W, noir mat	<b>465,29 €</b>
<b>Accessoires en option</b>	
<b>7061049</b> Rallonge LED, blanc, L 2000 mm	<b>4,03 €</b>



### Convertisseur de fonction FW

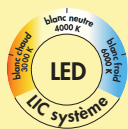


Le convertisseur de fonction FW pour systèmes de lumière à changement de couleur.

- blanc
- 12 VDC
- max. 36 watts de charge par connecteur sur le convertisseur
- 2000 mm de conduite de raccordement au réseau
- **commutable via une appli Bluetooth (module 3) ou via une télécommande disponible en option**

<b>7061286</b> module 2 (radio), 15 W, quadruple répartiteur	<b>95,21 €</b>
<b>7061271</b> module 2 (radio), 30 W, sextuple répartiteur	<b>121,26 €</b>
<b>7061273</b> module 2 (radio), 60 W, sextuple répartiteur	<b>152,69 €</b>
<b>7061287</b> module 3 (Bluetooth + radio), 15 W, quadruple répartiteur	<b>127,56 €</b>
<b>7061281</b> module 3 (Bluetooth + radio), 30 W, sextuple répartiteur	<b>156,30 €</b>
<b>7061283</b> module 3 (Bluetooth + radio), 60 W, sextuple répartiteur	<b>188,66 €</b>

Technique de la lumière



### Télécommande 1 canal/changement de couleur



- réglage en continu de la température de la lumière
- fonction de variation d'intensité
- auto memory: les réglages de luminosité et de température de la lumière restent conservés
- une commande peut être utilisée pour différents convertisseurs de changement de couleur
- 8 x 90 x 50 mm (H x L x LA)

<b>7061285</b> blanc	<b>53,61 €</b>
----------------------	----------------



# LUMICA®

## Flex Stripes et luminaires pour le socle

Des accents lumineux particuliers



■ LED Flex Stripes	Page 340–341
LED Flex Stripes changement de couleurs	Page 342–343
Calamaro LED Flex Stripes changement de couleurs	Page 344–345
LED Flex Stripes RGB	Page 346–347
Calamaro LED Flex Stripes	Page 348
Profilé lumineux LED	Page 349
Cosi LED changement de couleurs	Page 350–351
Profilé lumineux LED changement de couleurs	Page 352–353
Prova LED changement de couleurs	Page 354–355
Manubrio LED changement de couleurs	Page 356–357



### LED Flex Stripes

Les LEDs Flex Stripes, contenues dans le lot, dans le couleur de lumière blanc neutre, proposent de multiples possibilités d'agencements lumineux de l'espace à un prix attractif.

Les LEDs Stripes peuvent être utilisées à l'intérieur et dans les zones extérieures protégées. Les différentes LED Stripes, longues de 335 mm, peuvent être enfichées facilement jusqu'à une longueur de 6 mètres.

Ensuite, il faut alimenter le réseau. Les kits d'extension permettent de compléter les Stripes en surplus en commandant ultérieurement des kits de LEDs Stripes ou des kits de convertisseurs. Montage simple avec une bande autocollante des deux côtés.

Technique de  
la lumière



### Lot de LEDs Flex Stripes



Bandes LEDs flexibles de 335 mm. Luminaire d'ambiance. LED coulée dans de la silicone, écartement de 27 mm, autocollantes.

#### Flex Stripes

- 2,4 watts par mètre, 12 V
- 4000 K blanc neutre
- 45 lumens/watt
- bandes de 8 mm de large, raccourçissables tous les 83 mm, plus de connexion possible à partir du point de coupe

#### Lot composé de:

- 10 bandes de 335 mm = 3,35 m (7061368)
- 1 convertisseur LED 12 (7061025)
- 2 alimentations LEDs pour LED Flex Stripes (7061175)

**Ce produit contient une source lumineuse de classe d'efficacité énergétique F.**

7061173 noir	158,99 €
--------------	----------



### LED Flex Stripes



Bandes LEDs flexibles. Luminaire d'ambiance. LED coulée dans de la silicone, écartement de 27 mm, autocollantes.

#### Flex Stripes

- 2,4 watts par mètre, 12 V
- 4000 K blanc neutre
- 45 lumens/watt
- bandes de 8 mm de large, raccourçissables tous les 83 mm, plus de connexion possible à partir du point de coupe

**Ce produit contient une source lumineuse de classe d'efficacité énergétique F.**

7061368 L 335 mm, noir	15,04 €
------------------------	---------

7061369 L 5000 mm, noir	112,61 €
-------------------------	----------



### Rallonge LED pour LED Flex Stripes



— pour LED Flex Stripes blanc neutre (7061174) et changement de couleurs (7061183)

7061179	L 40 mm, blanc	1,68 €
7061168	L 1500 mm, blanc	3,87 €

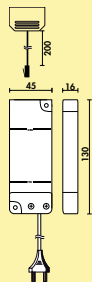


### Raccordement pour LED Flex Stripes



— pour LED Flex Stripes blanc neutre (7061174) et changement de couleurs (7061183)

7061175	L 2000 mm, blanc	8,07 €
---------	------------------	--------

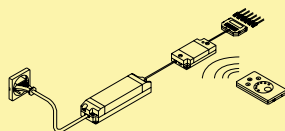


### Convertisseur LED 12



- 15 watts, 12 VDC
- avec sextuple répartiteur
- 2000 mm de conduite de raccordement au réseau
- tenir compte des puissances absorbées des différents luminaires (watts)

7061025	gris	44,45 €
---------	------	---------



### Lot de télécommande LED



- hauteur du récepteur 16 mm
- puissance absorbée jusqu'à 2,5 A
- connexion enfichable simple
- fonction memory: le dernier réglage est mémorisé
- fonction de variation: luminosité avec gradation en continu
- récepteur et télécommande sont contenus dans l'étendue de livraison

7061176	blanc	105,97 €
---------	-------	----------

Technique de la lumière



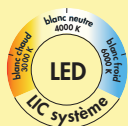
### LED Flex Stripes changement de couleurs

Les LEDs Flex Stripes, contenues dans le lot, avec changement de couleurs entre **3000 K** à **6000 K**, proposent de multiples possibilités d'agencements lumineux de l'espace à un prix attractif.

Les LEDs Stripes peuvent être utilisées à l'intérieur et dans les zones extérieures protégées. Les différentes LED Stripes, longues de 335 mm, peuvent être enfilées facilement jusqu'à une longueur de 6 mètres. Ensuite, il faut alimenter le réseau. Les kits d'extension permettent de compléter les Stripes en surplus en commandant ultérieurement des kits de LEDs Stripes ou des kits de convertisseurs.

Montage simple avec une bande autocollante des deux côtés.

Technique de  
la lumière



### Lot LEDs Flex Stripes changement de couleurs



Bandes LEDs flexibles de 335 mm. Luminaire d'ambiance. LED coulée dans de la silicone, écartement de 27 mm, autocollantes.

#### Flex Stripes

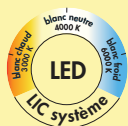
- 12 watts/lot, 12 VDC
- réglage de la couleur en continu de **3000 K** blanc chaud à **6000 K** blanc froid
- fonction de variation: luminosité avec gradation en continu
- max. 45 lumens/watt pour **6000 K** blanc froid
- 1 bande de 335 mm
- bandes de 8 mm de large, raccourcissables tous les 83 mm, plus de connexion possible à partir du point de coupe

#### Lot composé de:

- 10 bandes de 335 mm = 3,35 m (7061183)
- 2 alimentations LEDs pour Flex Stripes (7061175)
- télécommande 1 canal/changement de couleur (7061285)
- FW-convertisseur de fonction 15 module 2 (7061286)

Ce produit contient une source lumineuse de classe d'efficacité énergétique E.

**7061119** blanc **355,71 €**



### LED Flex Stripe changement de couleurs



Bandes LEDs flexibles. Luminaire d'ambiance. LED coulée dans de la silicone, écartement de 27 mm, autocollantes.

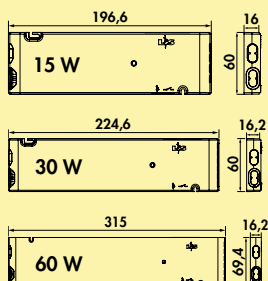
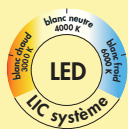
#### Flex Stripe

- 1,2 watts/lot, 12 VDC
- réglage de la couleur en continu de **3000 K** blanc chaud à **6000 K** blanc froid
- fonction de variation: clarté réglable en trois niveaux
- max. 45 lumens/watt pour **6000 K** blanc froid
- bandes de 8 mm de large, raccourcissables tous les 83 mm, plus de connexion possible à partir du point de coupe
- compatible avec LIC système LED

Ce produit contient une source lumineuse de classe d'efficacité énergétique E.

**Vous trouverez les convertisseurs de fonction de changement de couleur et les télécommandes correspondants pour luminaire individuel sans interrupteur dans le catalogue 1 page 268-270/24 FR.**

**7061183** L 335 mm, blanc **21,34 €**



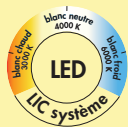
### Convertisseur de fonction FW



Le convertisseur de fonction FW pour systèmes de lumière à changement de couleur.

- blanc
- 12 VDC
- max. 36 watts de charge par connecteur sur le convertisseur
- 2000 mm de conduite de raccordement au réseau
- **commutable via une appli Bluetooth (module 3) ou via une télécommande disponible en option**

<b>7061286</b> module 2 (radio), 15 W, quadruple répartiteur	<b>95,21 €</b>
<b>7061271</b> module 2 (radio), 30 W, sextuple répartiteur	<b>121,26 €</b>
<b>7061273</b> module 2 (radio), 60 W, sextuple répartiteur	<b>152,69 €</b>
<b>7061287</b> module 3 (Bluetooth + radio), 15 W, quadruple répartiteur	<b>127,56 €</b>
<b>7061281</b> module 3 (Bluetooth + radio), 30 W, sextuple répartiteur	<b>156,30 €</b>
<b>7061283</b> module 3 (Bluetooth + radio), 60 W, sextuple répartiteur	<b>188,66 €</b>



### Télécommande 1 canal/changement de couleur



- réglage en continu de la température de la lumière
- fonction de variation d'intensité
- auto memory: les réglages de luminosité et de température de la lumière restent conservés
- une commande peut être utilisée pour différents convertisseurs de changement de couleur
- 8 x 90 x 50 mm (H x L x LA)

<b>7061285</b> blanc	<b>53,61 €</b>
----------------------	----------------



### Rallonge LED pour LED Flex Stripes



- pour LED Flex Stripes blanc neutre (7061174) et changement de couleurs (7061183)

<b>7061179</b> L 40 mm, blanc	<b>1,68 €</b>
<b>7061168</b> L 1500 mm, blanc	<b>3,87 €</b>



### Raccordement pour LED Flex Stripes



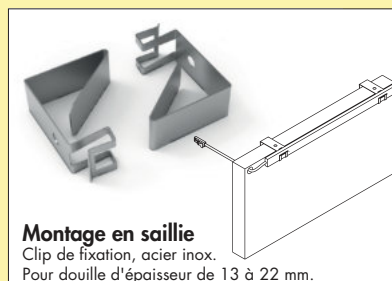
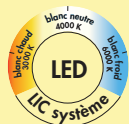
- pour LED Flex Stripes blanc neutre (7061174) et changement de couleurs (7061183)

<b>7061175</b> L 2000 mm, blanc	<b>8,07 €</b>
---------------------------------	---------------

Technique de la lumière

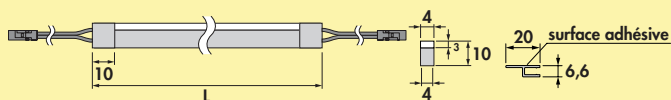


Technique de  
la lumière



**Montage en saillie**

Clip de fixation, acier inox.  
Pour douille d'épaisseur de 13 à 22 mm.



**Calamaro LED Flex Stripes changement de couleurs**

Bandes LEDs flexibles. Luminaire d'ambiance. LED coulée dans de la silicone.  
Montage simple directement sur le socle avec 3 fixations profilées autocollantes de 900 mm.

**Flex Stripes**

- 7,2 watts par mètre, 12 VDC
- réglage de la couleur en continu de **3000 K** blanc chaud à **6000 K** blanc froid
- max. 45 lumens/watt pour **6000 K** blanc froid
- bandes de 4 x 10 mm de large, raccourçissables tous les 25 mm, plus de connexion possible à partir du point de coupe
- avec 3 fixations profilées en plastique autocollantes, chacun 900 mm
- 2000 mm d'alimentation des deux côtés
- compatible avec LIC système LED

**Ce produit contient une source lumineuse de classe d'efficacité énergétique G.**

**Remarque : Nous recommandons 4 clips de fixation (7061258) par mètre !**


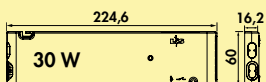
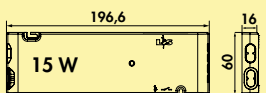
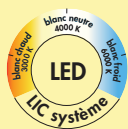
**Vous trouverez les convertisseurs de fonction de changement de couleur et les télécommandes correspondants dans le catalogue 1 page 268-270/24 FR.**

**7061246** L 2600 mm, blanc **157,23 €**

**Accessoires en option**

**7061049** Rallonge LED, blanc, L 2000 mm **4,03 €**

**7061258** Clips de fixation, acier inox, prix par UE à 2 unités **9,08 €**



### Convertisseur de fonction FW

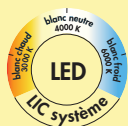


Le convertisseur de fonction FW pour systèmes de lumière à changement de couleur.

- blanc
- 12 VDC
- max. 36 watts de charge par connecteur sur le convertisseur
- 2000 mm de conduite de raccordement au réseau
- **commutable via une appli Bluetooth (module 3) ou via une télécommande disponible en option**

<b>7061286</b> module 2 (radio), 15 W, quadruple répartiteur	<b>95,21 €</b>
<b>7061271</b> module 2 (radio), 30 W, sextuple répartiteur	<b>121,26 €</b>
<b>7061273</b> module 2 (radio), 60 W, sextuple répartiteur	<b>152,69 €</b>

<b>7061287</b> module 3 (Bluetooth + radio), 15 W, quadruple répartiteur	<b>127,56 €</b>
<b>7061281</b> module 3 (Bluetooth + radio), 30 W, sextuple répartiteur	<b>156,30 €</b>
<b>7061283</b> module 3 (Bluetooth + radio), 60 W, sextuple répartiteur	<b>188,66 €</b>



### Télécommande 1 canal/changement de couleur



- réglage en continu de la température de la lumière
- fonction de variation d'intensité
- auto memory: les réglages de luminosité et de température de la lumière restent conservés
- une commande peut être utilisée pour différents convertisseurs de changement de couleur
- 8 x 90 x 50 mm (H x L x LA)

<b>7061285</b> blanc	<b>53,61 €</b>
----------------------	----------------




### Sextuple répartiteur

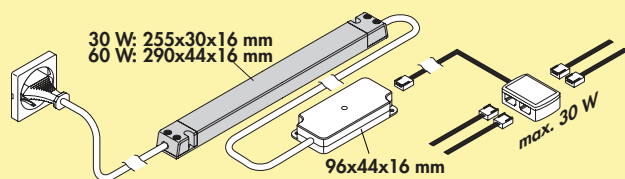
- pour 12 VDC
- avec alimentation de 200 mm

<b>7061244</b> noir	<b>6,97 €</b>
---------------------	---------------

Technique de la lumière



Technique de  
la lumière



### LED Flex Stripes RGB



Bandes LED flexibles. Luminaire d'ambiance. LED scellée dans de la silicone, autocollante.

#### Flex Stripes

- 5,4 watts/mètre, 24 V, LED RGB (changement de couleur rouge, jaune, bleu)
- système enfichable à 4 pôles, 36 LEDs par mètre
- bandes de 10 mm de large
- IP 20
- 74 lumens/ watt
- connexion de plusieurs bandes RGB par système d'enfichage
- longueur de bande maximale autorisée 11050 mm
- raccourcissable à la longueur 335 mm après 170 mm
- raccourcissable à la longueur 2000 mm après 170 mm/ 165 mm

**Ce produit contient une source lumineuse de classe d'efficacité énergétique G.**

7061360 L 335 mm	17,65 €
7061361 L 2000 mm	83,19 €

### Convertisseur LED RGB



Convertisseur, système de commande inclus, pour systèmes d'éclairage LED RGB.

- 24 V
- quadruple répartiteur
- fonction Memory: le dernier réglage est mémorisé
- fonction de variation d'intensité : 5 niveaux
- couleur : gris (convertisseur), blanc (commande)
- longueur du câble primaire 2000 mm, secondaire 100 mm (commande), 500 mm (distributeur RGB)

7061362 30 watts	117,65 €
7061363 60 watts	141,18 €






### Télécommande RGB à 1 canal

- réglage en continu de la couleur de la lumière RGB
- fonction de variation d'intensité
- 11 x 82 x 40 (H x L x P)
- fixation murale comprise

7061364 blanc 66,39 €



### Télécommande à 4 canaux de changement de couleur CE

- commutation en/hors service
- fonction de variation d'intensité
- réglage en continu de la température de la lumière et couleur dans la plage de couleur blanc
- LED indiquant la couleur de la lumière
- Auto Memory: les réglages de luminosité et de température de la lumière restent conservés
- toutes les fonctions réglables individuellement pour jusqu'à quatre groupes de luminaires
- deux scénarios de couleur mémorisables
- 150 x 38 x 7 mm (L x LA x H)

7061276 blanc 72,77 €



### Câble de raccordement LED RGB CE

Pour le raccordement des bandes RGB.

- système enfichable 4 pôles
- L 2000 mm

7061365 blanc 10,50 €



### Connexion de raccordement LED RGB CE

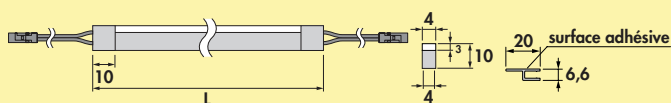
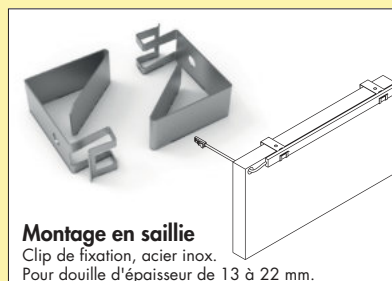
Pour connecter les bandes LED RGB.

7061366 L 40 mm 5,21 €

7061367 L 500 mm 6,30 €



Technique de  
la lumière



### Calamaro LED Flex Stripes avec profilé de base

Bandes LEDs flexibles. Luminaire d'ambiance. LED coulée dans de la silicone.  
Montage simple directement sur le socle avec 3 fixations profilées autocollantes de 900 mm.

#### Flex Stripes

- 7,2 watts par mètre, 12 VDC
- max. 45 lumens/watt
- bandes de 4 x 10 mm de large, raccourçissables tous les 25 mm, plus de connexion possible à partir du point de coupe
- avec 3 fixations profilées en plastique autocollantes, chacun 900 mm
- 2000 mm d'alimentation des deux côtés
- la couleur de la lumière peut être modifiée de **3000 K** blanc chaud à **4000 K** blanc neutre avec le câble adaptateur joint

**Ce produit contient une source lumineuse de classe d'efficacité énergétique F.**


**Remarque : Nous recommandons 4 clips de fixation (7061258) par mètre !**

**7061257** L 2600 mm, blanc **138,32 €**

#### Accessoires en option

**7061049** Rallonge LED, blanc, L 2000 mm **4,03 €**

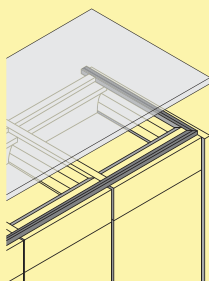
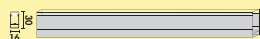
**7061258** Clips de fixation, acier inox, prix par UE à 2 unités **9,08 €**



### Convertisseur LED 30

- 30 watts, 12 VDC
- avec sextuple répartiteur
- 2000 mm de conduite de raccordement au réseau
- tenir compte des puissances absorbées des différents luminaires (watts)

**7061026** gris **64,29 €**



### Profilé lumineux LED



Luminaire d'ambiance. Boitier en aluminium, bande LED autocollante, raccourcissable tous les 50 mm, également découpable à l'onglet, pas de LED visible.

#### Luminaire individuel

- 12,96 watts = 4,8 watts par mètre, 12 V
- 4000 K blanc neutre
- 79 lumens/watt
- longueur du luminaire 2600 mm
- 2000 mm d'alimentation des deux côtés
- bande LED 2600 mm, alimentation des deux côtés

Ce produit contient une source lumineuse de classe d'efficacité énergétique F.


Le plan de travail doit être dressé par le client avec des listons en bois de 16 mm.

<b>7061044</b> luminaire individuel, couleur alu	<b>165,29 €</b>
--	-----------------

#### Accessoires en option

<b>7061049</b> Rallonge LED, blanc, L 2000 mm	<b>4,03 €</b>
---	---------------

<b>7061302</b> Profilé lumineux bande LED blanc neutre, L 2600 mm, 13 W/12 V	<b>88,32 €</b>
--	----------------



### Convertisseur LED 30

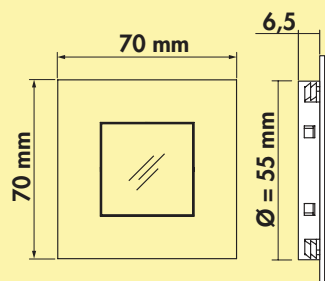
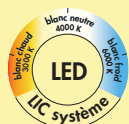


- 30 watts, 12 VDC
- avec sextuple répartiteur
- 2000 mm de conduite de raccordement au réseau
- tenir compte des puissances absorbées des différents luminaires (watts)

<b>7061026</b> gris	<b>64,29 €</b>
---------------------	----------------



Technique de la lumière



### Cosi LED changement de couleurs



Luminaire individuel, luminaire pour socle. **Boîtier en acier inoxydable.** Éclairage sans points LEDs visibles.

#### Luminaire individuel sans interrupteur

- 0,3 watt, 12 V
- réglage de la couleur de la lumière en continu de **2700 K** blanc chaud à **6500 K** blanc froid
- fonction memory: le dernier réglage est mémorisé
- fonction de variation: luminosité avec gradation en continu
- 46 lumens/watt
- 2000 mm d'alimentation
- forage Ø 55 mm

#### Lot de 3, 6 LEDs changement de couleurs avec interrupteur composé de:

- 3 ou 6 luminaires individuels sans interrupteur (7061245)
- 1 LED à changement de couleurs avec interrupteur tactile et variateur d'intensité (7061131)
- 1 convertisseur LED 12 (7061025)
- extensible à 6 luminaires

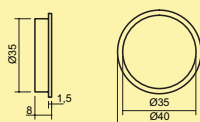
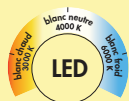
**Ce produit contient une source lumineuse de classe d'efficacité énergétique E.**

**Vous trouverez les convertisseurs de fonction de changement de couleur et les télécommandes correspondants pour luminaire individuel sans interrupteur dans le catalogue 1 page 268–270/24 FR.**

7061245	luminaire individuel sans interrupteur, compatible avec LIC système LED	32,27 €
7061247	lot de 3	188,66 €
7061248	lot de 6	282,94 €

#### Accessoires en option

7061049	Rallonge LED, blanc, L 2000 mm	4,03 €
---------	--------------------------------	--------

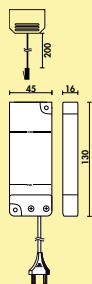


### Changement de couleurs LED interr. tactile et variateur



- pour LED à changement de couleurs
- réglage en continu de la couleur de la lumière de **2700 K** blanc chaud à **6500 K** blanc froid
- fonction memory: le dernier paramètre de couleur est stocké
- fonction de variation: luminosité atténuable en trois niveaux
- 12 V/24 V, 2,5 A
- 1000/2000 mm de raccordement avec mini système enfichable

7061131	couleur acier inox	56,89 €
---------	--------------------	---------



### Convertisseur LED 12



- 15 watts, 12 VDC
- avec sextuple répartiteur
- 2000 mm de conduite de raccordement au réseau
- tenir compte des puissances absorbées des différents luminaires (watts)

7061025 gris

44,45 €




### Sextuple répartiteur

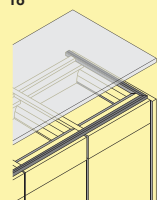
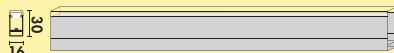
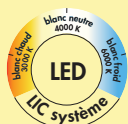
- pour 12 VDC
- avec alimentation de 200 mm

7061244 noir

6,97 €



Technique de  
la lumière



### Profilé lumineux LED changements de couleurs

Luminaire d'ambiance. Boîtier en aluminium, bande LED autocollante, raccourcissable tous les 50 mm, également découpable à l'onglet, pas de LED visible.

#### Luminaire individuel

- 7,8 watts par mètre, 12 V
- réglage de la couleur de la lumière en continu de **2700 K** blanc chaud à **6500 K** blanc froid
- max. 80 lumens/watt pour **6500 K** blanc froid
- longueur du luminaire 2600 mm
- 2000 mm d'alimentation des deux côtés
- bande LED de 2600 mm, alimentation des deux côtés
- compatible avec LIC système LED

**Ce produit contient une source lumineuse de classe d'efficacité énergétique F.**

**Le plan de travail doit être dressé par le client avec des listons en bois de 16 mm.**


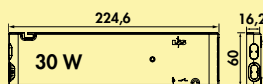
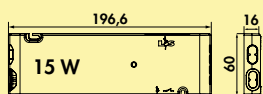
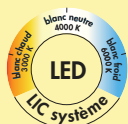
**Vous trouverez d'autres les convertisseurs de fonction de changement de couleur et les télécommandes correspondants dans le catalogue 1 page 268-270/24 FR.**

**7061039** luminaire individuel, couleur alu **167,98 €**

#### Accessoires en option

**7061049** Rallonge LED, blanc, L 2000 mm **4,03 €**

**7061300** Bande LED changements de couleurs, L 2600 mm, 20,3 W/12 V **98,82 €**



### Convertisseur de fonction FW

Le convertisseur de fonction FW pour systèmes de lumière à changement de couleur.

- blanc
- 12 VDC
- max. 36 watts de charge par connecteur sur le convertisseur
- 2000 mm de conduite de raccordement au réseau
- **commutable via une appli Bluetooth (module 3) ou via une télécommande disponible en option**

**7061286** module 2 (radio), 15 W, quadruple répartiteur **95,21 €**

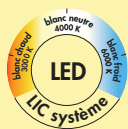
**7061271** module 2 (radio), 30 W, sextuple répartiteur **121,26 €**

**7061273** module 2 (radio), 60 W, sextuple répartiteur **152,69 €**

**7061287** module 3 (Bluetooth + radio), 15 W, quadruple répartiteur **127,56 €**

**7061281** module 3 (Bluetooth + radio), 30 W, sextuple répartiteur **156,30 €**

**7061283** module 3 (Bluetooth + radio), 60 W, sextuple répartiteur **188,66 €**



### Télécommande 1 canal/changement de couleur CE

- réglage en continu de la température de la lumière
- fonction de variation d'intensité
- auto memory: les réglages de luminosité et de température de la lumière restent conservés
- une commande peut être utilisée pour différents convertisseurs de changement de couleur
- 8 x 90 x 50 mm (H x L x LA)

**7061285** blanc **53,61 €**



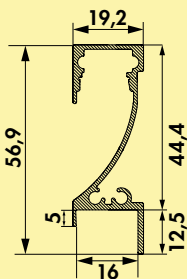
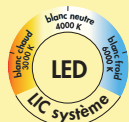
### Sextuple répartiteur

- pour 12 VDC
- avec alimentation de 200 mm

**7061244** noir **6,97 €**



Technique de  
la lumière



### Prova LED changement de couleurs



Luminaire en saillie pour parois arrière. Profile LED aluminium, raccourcissable tous les 25 mm, pas de points LED visibles.

#### Luminaire individuel

- 31,2 watts, 12 V
- réglage de la couleur de la lumière en continu de 2700 K blanc chaud à 6500 K blanc froid
- max. 80 lumens/watt pour 6500 K blanc froid
- longueur du luminaire 2600 mm
- 2000 mm d'alimentation des deux côtés
- bande LED de 2600 mm, alimentation des deux côtés
- pour des épaisseurs de paroi de 16 mm
- compatible avec LIC système LED

**Ce produit contient une source lumineuse de classe d'efficacité énergétique G.**

**Vous trouverez d'autres les convertisseurs de fonction de changement de couleur et les télécommandes correspondants dans le catalogue 1 page 268-270/24 FR.**

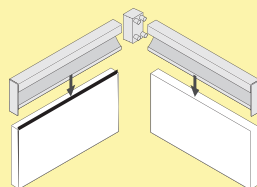
**7061207** luminaire individuel, L 2600 mm, couleur acier inox **260,50 €**

**7061209** luminaire individuel, L 2600 mm, noir mat **265,04 €**

#### Accessoires en option

**7061049** Rallonge LED, blanc, L 2000 mm **4,03 €**

**7061305** Prova bande LED changements de couleurs, L 2600 mm, 31,2 W/12 V **98,82 €**



### Prova 90° élément de connexion en angle

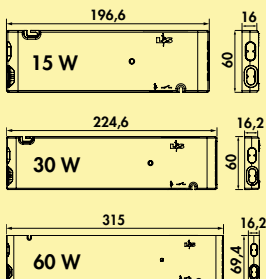
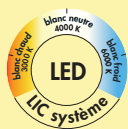
Élément en angle à 90°.

- cache d'extrémité à droite
- cache d'extrémité à gauche
- conduite de raccordement secondaire pour LED 1800 mm

**7061208** couleur acier inox **11,60 €**

**7061220** noir mat **11,60 €**





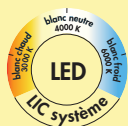
### Convertisseur de fonction FW



Le convertisseur de fonction FW pour systèmes de lumière à changement de couleur.

- blanc
- 12 VDC
- max. 36 watts de charge par connecteur sur le convertisseur
- 2000 mm de conduite de raccordement au réseau
- **commutable via une appli Bluetooth (module 3) ou via une télécommande disponible en option**

<b>7061286</b> module 2 (radio), 15 W, quadruple répartiteur	<b>95,21 €</b>
<b>7061271</b> module 2 (radio), 30 W, sextuple répartiteur	<b>121,26 €</b>
<b>7061273</b> module 2 (radio), 60 W, sextuple répartiteur	<b>152,69 €</b>
<b>7061287</b> module 3 (Bluetooth + radio), 15 W, quadruple répartiteur	<b>127,56 €</b>
<b>7061281</b> module 3 (Bluetooth + radio), 30 W, sextuple répartiteur	<b>156,30 €</b>
<b>7061283</b> module 3 (Bluetooth + radio), 60 W, sextuple répartiteur	<b>188,66 €</b>



### Télécommande 1 canal/changement de couleur



- réglage en continu de la température de la lumière
- fonction de variation d'intensité
- auto memory: les réglages de luminosité et de température de la lumière restent conservés
- une commande peut être utilisée pour différents convertisseurs de changement de couleur
- 8 x 90 x 50 mm (H x L x LA)

<b>7061285</b> blanc	<b>53,61 €</b>
----------------------	----------------



### Sextuple répartiteur

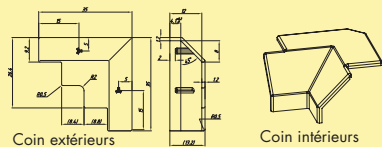

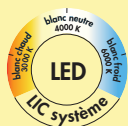
- pour 12 VDC
- avec alimentation de 200 mm

<b>7061244</b> noir	<b>6,97 €</b>
---------------------	---------------

Technique de la lumière



Technique de la lumière



### Manubrio LED changements de couleurs F M M CE

Éclairage de poignée barre. Boîtier en matière plastique, bande LED autocollante, raccourcissable tous les 50 mm, pas de LED visible compris clips de fixation pour les poignées profilées.

#### Luminaire individuel

- 7,8 watts par mètre, 12 V
- réglage de la couleur de la lumière en continu de **2700 K** blanc chaud à **6500 K** blanc froid
- max. 80 lumens/watt pour **6500 K** blanc froid
- 2000 mm d'alimentation des deux côtés
- bande LED, alimentation des deux côtés
- compris 4 caches d'extrémité
- compatible avec LIC système LED


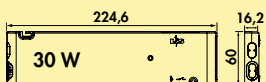

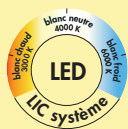
**Ce produit contient une source lumineuse de classe d'efficacité énergétique F.**

**Vous trouverez d'autres les convertisseurs de fonction de changement de couleur et les télécommandes correspondants dans le catalogue 1 page 268–270/24 FR.**

<b>7061298</b> luminaire individuel, L 1500 mm, couleur acier inox	<b>121,26 €</b>
<b>7061197</b> luminaire individuel, L 2600 mm, couleur acier inox	<b>161,68 €</b>

#### Accessoires en option

<b>7061198</b> Angle intérieur	<b>2,61 €</b>
<b>7061199</b> Angle extérieur	<b>2,61 €</b>
<b>7061200</b> Ensemble de capuchon d'extrémité	<b>3,36 €</b>
<b>7061049</b> Rallonge LED, blanc, L 2000 mm	<b>4,03 €</b>
<b>7061300</b> Bande LED changements de couleurs, L 2600 mm, 20,3 W/12 V	<b>98,82 €</b>
<b>7061314</b> Bande LED changements de couleurs, L 1500 mm, 11,7 W/12 V	<b>68,49 €</b>



### Convertisseur de fonction FW

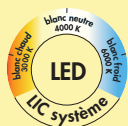


Le convertisseur de fonction FW pour systèmes de lumière à changement de couleur.

- blanc
- 12 VDC
- max. 36 watts de charge par connecteur sur le convertisseur
- 2000 mm de conduite de raccordement au réseau
- **commutable via une appli Bluetooth (module 3) ou via une télécommande disponible en option**

<b>7061286</b> module 2 (radio), 15 W, quadruple répartiteur	<b>95,21 €</b>
<b>7061271</b> module 2 (radio), 30 W, sextuple répartiteur	<b>121,26 €</b>
<b>7061273</b> module 2 (radio), 60 W, sextuple répartiteur	<b>152,69 €</b>

<b>7061287</b> module 3 (Bluetooth + radio), 15 W, quadruple répartiteur	<b>127,56 €</b>
<b>7061281</b> module 3 (Bluetooth + radio), 30 W, sextuple répartiteur	<b>156,30 €</b>
<b>7061283</b> module 3 (Bluetooth + radio), 60 W, sextuple répartiteur	<b>188,66 €</b>



### Télécommande 1 canal/changement de couleur



- réglage en continu de la température de la lumière
- fonction de variation d'intensité
- auto memory: les réglages de luminosité et de température de la lumière restent conservés
- une commande peut être utilisée pour différents convertisseurs de changement de couleur
- 8 x 90 x 50 mm (H x L x LA)

<b>7061285</b> blanc	<b>53,61 €</b>
----------------------	----------------



### Sextuple répartiteur

- pour 12 VDC
- avec alimentation de 200 mm

<b>7061244</b> noir	<b>6,97 €</b>
---------------------	---------------

Technique de la lumière

Technique de  
la lumière

# LUMICA®

## Luminaires à tubes linéaires

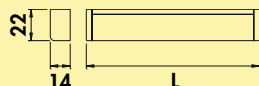
Des corps lumineux qui font  
preuve d'une présence discrète



■ Lungo LED	Page 360–361
Dentro LED	Page 362
Lily Neo LED	Page 363
Feel LED	Page 364–365
Giro-S LED	Page 366
Melon LED	Page 367
Effekt profilé LED	Page 368
Ricol LED	Page 369
Ricol LED changement de couleurs	Page 370
Vidula LED changement de couleurs	Page 371–372
Pertura LED changement de couleurs	Page 373–374
Derby LED changement de couleurs	Page 375
Lupo LED	Page 376–377



Technique de  
la lumière



### Lungo LED couleur acier inox



Luminaire à encastrer par le bas. Profilé fin en aluminium avec recouvrement anti-éblouissement.

#### Luminaire individuel avec LED à interrupteur tactile et variateur d'intensité

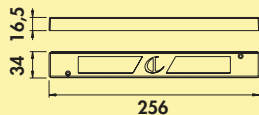
- 24 V
- 85 lumens/watt
- 2000 mm d'alimentation
- prêt à raccorder à un convertisseur LED 2430 (7062250)
- sortie de câble latérale en bas

**Ce produit contient une source lumineuse de classe d'efficacité énergétique G.**

<b>7062360</b> L 450 mm, 6,2 W, <b>4000 K</b> blanc neutre	<b>82,27 €</b>
<b>7062361</b> L 600 mm, 8,2 W, <b>4000 K</b> blanc neutre	<b>88,66 €</b>
<b>7062362</b> L 900 mm, 12,5 W, <b>4000 K</b> blanc neutre	<b>108,32 €</b>
<b>7062363</b> L 1200 mm, 16,8 W, <b>4000 K</b> blanc neutre	<b>128,49 €</b>

#### Accessoires en option

<b>7062252</b> Rallonge 24 LED, blanc, L 2000 mm	<b>4,71 €</b>
--	---------------

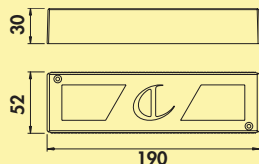


### Convertisseur 2430 LED



- 30 watts, 24 VDC
- avec répartiteur 9 fois
- 2000 mm de conduite de raccordement
- il faut tenir compte des puissances raccordées des différents luminaires (watts)

<b>7062250</b> blanc	<b>61,43 €</b>
----------------------	----------------

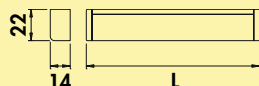




### Convertisseur 2460 LED



- 60 watts, 24 VDC
- avec répartiteur 9 fois
- 2000 mm de conduite de raccordement
- il faut tenir compte des puissances raccordées des différents luminaires (watts)

<b>7062251</b> blanc	<b>79,50 €</b>
----------------------	----------------



### Lungo LED noir mat



Luminaire à encastrer par le bas. Profilé fin en aluminium avec recouvrement anti-éblouissement.

#### Luminaire individuel avec LED à interrupteur tactile et variateur d'intensité

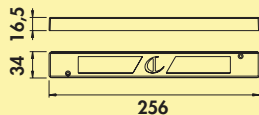
- 24 V
- 85 lumens/watt
- 2000 mm d'alimentation
- prêt à raccorder à un convertisseur LED 2430 (7062250)
- sortie de câble latérale en bas

**Ce produit contient une source lumineuse de classe d'efficacité énergétique G.**

<b>7062411</b> L 450 mm, 6,2 W, <b>4000 K</b> blanc neutre	<b>82,27 €</b>
<b>7062412</b> L 600 mm, 8,2 W, <b>4000 K</b> blanc neutre	<b>88,66 €</b>
<b>7062413</b> L 900 mm, 12,5 W, <b>4000 K</b> blanc neutre	<b>108,32 €</b>
<b>7062414</b> L 1200 mm, 16,8 W, <b>4000 K</b> blanc neutre	<b>128,49 €</b>

#### Accessoires en option

<b>7062252</b> Rallonge 24 LED, blanc, L 2000 mm	<b>4,71 €</b>
--	---------------

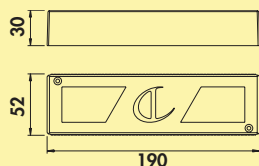


### Convertisseur 2430 LED



- 30 watts, 24 VDC
- avec répartiteur 9 fois
- 2000 mm de conduite de raccordement
- il faut tenir compte des puissances raccordées des différents luminaires (watts)

<b>7062250</b> blanc	<b>61,43 €</b>
----------------------	----------------



### Convertisseur 2460 LED

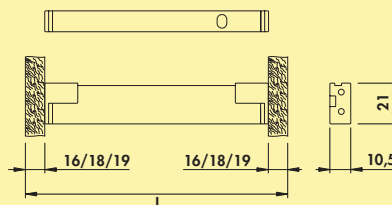


- 60 watts, 24 VDC
- avec répartiteur 9 fois
- 2000 mm de conduite de raccordement
- il faut tenir compte des puissances raccordées des différents luminaires (watts)

<b>7062251</b> blanc	<b>79,50 €</b>
----------------------	----------------



Technique de  
la lumière



### Dentro LED



Luminaire intérieur pour armoire. Profilé fin en aluminium avec recouvrement anti-éblouissement.

#### Luminaire individuel avec LED interrupteur à capteur

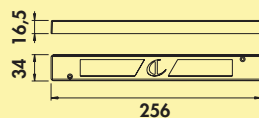
- 24 V, 4000 K blanc neutre
- 85 lumens/watt
- 2000 mm d'alimentation
- prêt à raccorder à un convertisseur LED 2430 (7062250)
- sortie de câble sur l'arrière

Ce produit contient une source lumineuse de classe d'efficacité énergétique G.

7062375	L 500 mm, 6,2 W, couleur acier inox	107,48 €
7062371	L 600 mm, 7,2 W, couleur acier inox	112,77 €
7062376	L 800 mm, 10,5 W, couleur acier inox	130,25 €
7062372	L 900 mm, 12 W, couleur acier inox	139,83 €
7062377	L 1000 mm, 13,4 W, couleur acier inox	153,78 €
7062373	L 1200 mm, 16,3 W, couleur acier inox	164,29 €

#### Accessoires en option

7062252	Rallonge 24 LED, blanc, L 2000 mm	4,71 €
---------	-----------------------------------	--------

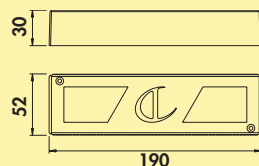


### Convertisseur 2430 LED



- 30 watts, 24 VDC
- avec répartiteur 9 fois
- 2000 mm de conduite de raccordement
- il faut tenir compte des puissances raccordées des différents luminaires (watts)

7062250	blanc	61,43 €
---------	-------	---------



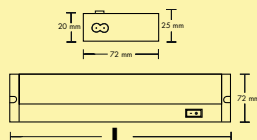
### Convertisseur 2460 LED



- 60 watts, 24 VDC
- avec répartiteur 9 fois
- 2000 mm de conduite de raccordement
- il faut tenir compte des puissances raccordées des différents luminaires (watts)

7062251	blanc	79,50 €
---------	-------	---------





### Lily Neo LED



Luminaire à encastrer par le bas. Boîtier en aluminium avec recouvrement en matière plastique, montage possible tête sur tête (adaptateur de connexion inclus).

#### Luminaire individuel avec interrupteur

- 4000 K blanc neutre
- 80 lumens/watt
- L 77 mm, H 20 mm
- 1800 mm de raccordement au réseau lâche joint
- 300 mm de conduite de raccordement lâche jointe
- longueur de prise supplémentaire 60 mm
- sortie de câble du côté gauche du luminaire
- **il est possible de raccorder au max. 10 luminaires**

**Ce produit contient une source lumineuse de classe d'efficacité énergétique C.**

<b>7064144</b> L 350 mm, 6 W, couleur acier inox	<b>51,60 €</b>
<b>7064145</b> L 555 mm, 10 W, couleur acier inox	<b>56,30 €</b>
<b>7064146</b> L 700 mm, 13 W, couleur acier inox	<b>68,40 €</b>
<b>7064147</b> L 900 mm, 16 W, couleur acier inox	<b>80,92 €</b>
<b>7064148</b> L 1200 mm, 21 W, couleur acier inox	<b>102,52 €</b>



### Rallonge LED

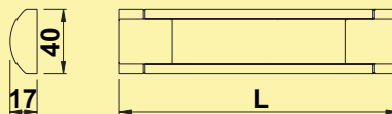


- secondaire pour LED
- avec mini système enfichable

<b>7064125</b> L 500 mm, blanc	<b>4,96 €</b>
<b>7064126</b> L 1000 mm, blanc	<b>5,80 €</b>
<b>7064127</b> L 2000 mm, blanc	<b>7,65 €</b>



Technique de la lumière



**Feel LED**  

Luminaires à encastrer par le bas. Profilé en aluminium, **couleur alu**, 120 LEDs/m, pas de points LED visibles.

Les luminaires peuvent être étendus sans problème par simple enfichage des câbles des raccordement intégrés dans les capots du boîtier.

**Luminaire individuel avec interrupteur**

- interr. tactile et variateur d'intensité à gauche ou à droite
- **4300 K** blanc neutre
- fonction memory: le dernier réglage est mémorisé
- fonction de variation: luminosité avec gradation en continu
- 85 lumens/watt
- 2000 mm de conduite de raccordement sur l'arrière, à gauche ou à droite
- prêt à raccorder à un convertisseur LED (7062211 ou 7062218)


**Ce produit contient une source lumineuse de classe d'efficacité énergétique G.**


<b>7062280</b> luminaire individuel avec interrupteur, L 450 mm, 3,6 W	<b>76,22 €</b>
<b>7062281</b> luminaire individuel avec interrupteur, L 600 mm, 5 W	<b>84,03 €</b>
<b>7062282</b> luminaire individuel avec interrupteur, L 800 mm, 7 W	<b>96,13 €</b>
<b>7062283</b> luminaire individuel avec interrupteur, L 900 mm, 7,9 W	<b>103,11 €</b>
<b>7062284</b> luminaire individuel avec interrupteur, L 1000 mm, 8,9 W	<b>110,08 €</b>
<b>7062285</b> luminaire individuel avec interrupteur, L 1200 mm, 11 W	<b>117,14 €</b>

<b>7062286</b> réglette lumineuse sans interrupteur, L 450 mm, 3,6 W	<b>45,80 €</b>
<b>7062287</b> réglette lumineuse sans interrupteur, L 600 mm, 5 W	<b>54,45 €</b>
<b>7062288</b> réglette lumineuse sans interrupteur, L 800 mm, 7 W	<b>68,40 €</b>
<b>7062289</b> réglette lumineuse sans interrupteur, L 900 mm, 7,9 W	<b>72,27 €</b>
<b>7062290</b> réglette lumineuse sans interrupteur, L 1000 mm, 8,9 W	<b>81,09 €</b>
<b>7062291</b> réglette lumineuse sans interrupteur, L 1200 mm, 11 W	<b>93,53 €</b>

**Accessoires en option**

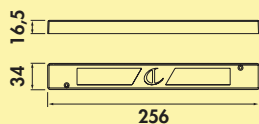
<b>7061049</b> Rallonge LED, blanc, L 2000 mm	<b>4,03 €</b>
---	---------------



**Convertisseur LED 6**  

- 15 watts, 12 VDC
- avec répartiteur 9 fois
- 2000 mm de conduite de raccordement
- il faut tenir compte des puissances raccordées des différents luminaires (watts)

<b>7062211</b> blanc	<b>38,49 €</b>
----------------------	----------------



### Convertisseur LED 2



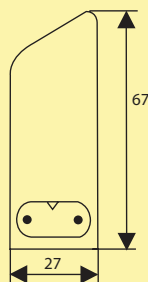
- 30 watts, 12 VDC
- avec répartiteur 9 fois
- 2000 mm de conduite de raccordement
- il faut tenir compte des puissances raccordées des différents luminaires (watts)

7062218 blanc

51,93 €



Technique de la lumière



### Giro-S LED



Luminaire à encastrer par le bas. Unité de luminaire LED pivotante de 150° avec un déport en acrylique, éclairage sans points LEDs visibles.

Les luminaires peuvent être étendus sans problème par simple enfichage ou avec la conduite de connexion jointe.

#### Luminaire individuel avec interrupteur

- 4000 K blanc neutre
- 75 lumens/watt
- 1800 mm de raccordement au réseau lâche joint
- 300 mm de conduite de raccordement lâche jointe
- longueur de prise supplémentaire de 60 mm
- sortie de câble sur le côté gauche du luminaire
- **il est possible de raccorder au max. 10 luminaires**

**Ce produit contient une source lumineuse de classe d'efficacité énergétique C.**

7064180	L 348 mm, 6 W, couleur argentée	55,04 €
7064181	L 576 mm, 10 W, couleur argentée	74,62 €
7064183	L 770 mm, 13 W, couleur argentée	94,12 €
7064182	L 908 mm, 16 W, couleur argentée	103,36 €
7064184	L 1210 mm, 21 W, couleur argentée	130,25 €



### Rallonge LED



- secondaire pour LED
- avec mini système enfichable

7064125	L 500 mm, blanc	4,96 €
7064126	L 1000 mm, blanc	5,80 €
7064127	L 2000 mm, blanc	7,65 €



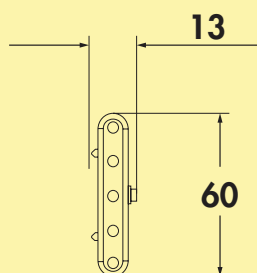
### Câble de raccordement au réseau en angle



Alternativement, lorsque le guidage du câble doit être posé vers le haut ou vers le bas.

- longueur 1800 mm avec connecteur d'angle et connecteur plat euro

7064175	blanc	9,75 €
---------	-------	--------



### Melon LED



Luminaire à encastrer par le bas. Boîtier en aluminium, montage possible tête à tête, avec clips en acier inox.

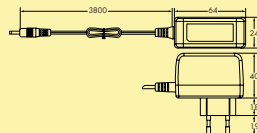
Les luminaires peuvent être étendus sans problème par simple enfichage ou avec la conduite de raccordement jointe.

#### Luminaires individuels avec interrupteur

- 24 V, 4000 K blanc neutre
- 80 lumens/watt
- H 13 mm, L 60 mm
- 300 mm de conduite de raccordement lâche jointe
- tenir compte des valeurs de raccordement (watt) des différents luminaires
- commander le convertisseur LED Melon séparément

Ce produit contient une source lumineuse de classe d'efficacité énergétique G.

<b>7064130</b> 2 spots LEDs, L 350 mm, 3,0 W, col. acier inox	<b>37,56 €</b>
<b>7064131</b> 3 spots LEDs, L 580 mm, 4,5 W, col. acier inox	<b>41,68 €</b>
<b>7064132</b> 5 spots LEDs, L 666 mm, 7,5 W, col. acier inox	<b>56,13 €</b>
<b>7064133</b> 7 spots LEDs, L 800 mm, 10,5 W, col. acier inox	<b>85,71 €</b>
<b>7064134</b> 9 spots LEDs, L 900 mm, 13,5 W, col. acier inox	<b>102,52 €</b>

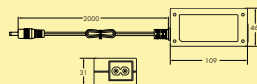


### Convertisseur LED Melon 12



- 12 watts, 24 VDC
- 3800 mm de conduite de raccordement au réseau
- tenir compte des puissances absorbées des différents luminaires (watts)

<b>7064135</b> blanc	<b>25,55 €</b>
----------------------	----------------



### Convertisseur LED Melon 36

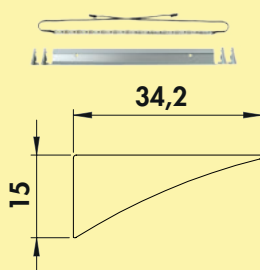


- 36 watts, 24 VDC
- 2000 mm de conduite de raccordement au réseau
- tenir compte des puissances absorbées des différents luminaires (watts)

<b>7064136</b> blanc	<b>40,17 €</b>
----------------------	----------------



Technique de la lumière



### Effekt profilé LED



Luminaire pour paroi arrière. Profilé en aluminium, recouvrement en matière plastique translucide, position légèrement oblique pour un éclairage optimal des renforcements de cuisine, montage simple sous l'armoire haute.

#### Luminaire individuel

- 15 watts par mètre
- 12 V, 4000 K blanc neutre
- 105 lumens/watt
- 300 mm d'alimentation **des deux côtés** et 1500 mm de raccordement avec mini système enfichable
- raccourcissable tous les 25 mm, 4 caches d'extrémité lâches joints
- raccordement au convertisseur LED (7061228 ou 7061078)
- fixation par vissage
- bande LED 2600 mm, avec alimentation bilatérale

**Ce produit contient une source lumineuse de classe d'efficacité énergétique F.**

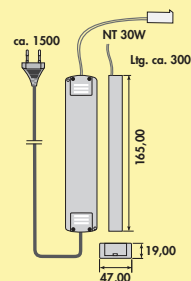

**Vous trouverez les interrupteurs adaptés dans le catalogue 1 page 399/24 FR.**

**7061219** luminaire individuel, L 2600 mm, couleur acier inox **359,08 €**

#### Accessoires en option

**7061049** Rallonge LED, blanc, L 2000 mm **4,03 €**

**7061301** Effekt profilé bande LED blanc neutre, L 2600 mm, 39 W/12 V **170,84 €**

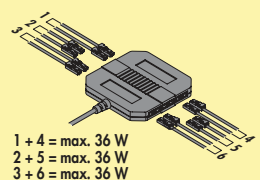


### Convertisseur 3 LED



- 30 watts, 12 VDC
- avec sextuple répartiteur
- 1500 mm de conduite de raccordement
- il faut tenir compte des puissances raccordées des différents luminaires (watts)

**7061228** blanc **43,11 €**

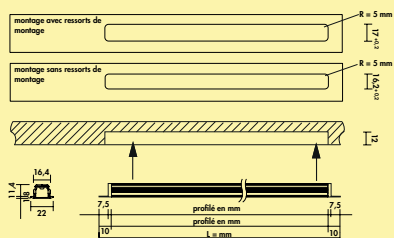



### LED convertisseur 60



- 60 watts, 12 VDC
- avec répartiteur 12 fois
- 2000 mm de conduite de raccordement au réseau
- il faut tenir compte des valeurs de raccordement des différents luminaires (watts)
- 30 x 180 x 52 mm (H x L x LA)
- Le raccordement par groupe enfichable ne doit pas dépasser 36 watts.

**7061078** gris **75,29 €**



### Ricol LED



Luminaire à encastrer. Boîtier en aluminium, profilé LED à encastrer, éclairage sans points LEDs visibles, guidage masqué du câble avec fixation par serrage, pas besoin de vis.

#### Luminaire individuel

- 15,5 watts par mètre, 4000 K blanc neutre
- 81 lumens/watt
- bande LED 2600 mm, avec alimentation bilatérale
- raccourcissable tous les 25 mm, alimentation des deux côtés
- 2000 mm d'alimentation des deux côtés
- 4 caches d'extrémité lâches joints
- profondeur d'encastrement 12 mm

Ce produit contient une source lumineuse de classe d'efficacité énergétique F.


7061196 luminaire individuel, L 2600 mm, couleur acier inox 226,39 €

7060104 luminaire individuel, L 2600 mm, noir mat 226,39 €

#### Accessoires en option

7061049 Rallonge LED, blanc, L 2000 mm 4,03 €

7061303 Ricol Bande LED blanc neutre, L 2600 mm, 40,3 W/12 V 94,37 €

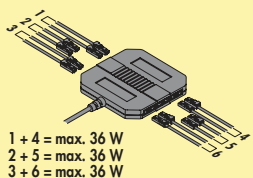


### Convertisseur LED 30



- 30 watts, 12 VDC
- avec sextuple répartiteur
- 2000 mm de conduite de raccordement au réseau
- tenir compte des puissances absorbées des différents luminaires (watts)

7061026 gris 64,29 €



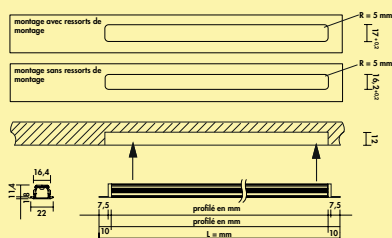
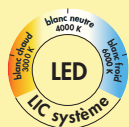
1 + 4 = max. 36 W  
2 + 5 = max. 36 W  
3 + 6 = max. 36 W

### LED convertisseur 60



- 60 watts, 12 VDC
- avec répartiteur 12 fois
- 2000 mm de conduite de raccordement au réseau
- il faut tenir compte des valeurs de raccordement des différents luminaires (watts)
- 30 x 180 x 52 mm (H x L x LA)
- Le raccordement par groupe enfichable ne doit pas dépasser 36 watts.

7061078 gris 75,29 €



### Ricol LED changement de couleurs



Luminaire à encastrer. Boîtier en aluminium, profilé LED intégré, guidage masqué du câble avec fixation par serrage, pas besoin de vis.

#### Luminaire individuel sans interrupteur

- 15,5 watts par mètre
- réglage de la couleur de la lumière en continu de **2700 K** blanc chaud à **6500 K** blanc froid
- max. 80 lumens/watt pour **6000 K** blanc froid
- longueur du luminaire 2600 mm
- bande LED lâche, non intégrée dans le profilé
- raccourcissable tous les 25 mm, alimentation des deux côtés
- 2000 mm d'alimentation des deux côtés
- 4 caches d'extrémité lâches joints
- raccordement au convertisseur 12 V avec commande du changement de couleurs
- profondeur d'encastrement 12 mm
- compatible avec LIC système LED

Ce produit contient une source lumineuse de classe d'efficacité énergétique F.

Vous trouverez d'autres les convertisseurs de fonction de changement de couleur et les télécommandes correspondants dans le catalogue 1 page 268-270/24 FR.

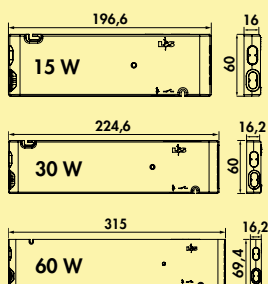
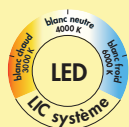
**7061184** luminaire individuel s. interrupteur, L 2600 mm, couleur acier inox **271,26 €**

**7060105** luminaire individuel s. interrupteur, L 2600 mm, noir mat **271,26 €**

#### Accessoires en option

**7061049** Rallonge LED, blanc, L 2000 mm **4,03 €**

**7061304** Bande LED changements de couleurs, L 2600 mm, 40,3 W/12 V **116,81 €**



### Convertisseur de fonction FW



Le convertisseur de fonction FW pour systèmes de lumière à changement de couleur.

- blanc
- 12 VDC
- max. 36 watts de charge par connecteur sur le convertisseur
- 2000 mm de conduite de raccordement au réseau
- **commutable via une appli Bluetooth (module 3) ou via une télécommande disponible en option**

**7061286** module 2 (radio), 15 W, quadruple répartiteur **95,21 €**

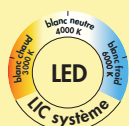
**7061271** module 2 (radio), 30 W, sextuple répartiteur **121,26 €**

**7061273** module 2 (radio), 60 W, sextuple répartiteur **152,69 €**

**7061287** module 3 (Bluetooth + radio), 15 W, quadruple répartiteur **127,56 €**

**7061281** module 3 (Bluetooth + radio), 30 W, sextuple répartiteur **156,30 €**

**7061283** module 3 (Bluetooth + radio), 60 W, sextuple répartiteur **188,66 €**



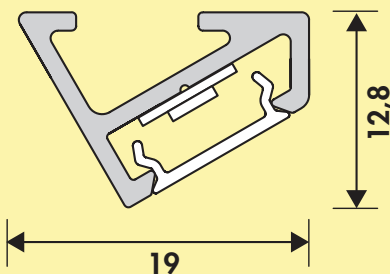
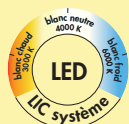

### Télécommande 1 canal/changement de couleur



- réglage en continu de la température de la lumière
- fonction de variation d'intensité
- auto memory: les réglages de luminosité et de température de la lumière restent conservés
- une commande peut être utilisée pour différents convertisseurs de changement de couleur
- 8 x 90 x 50 mm (H x L x LA)

**7061285** blanc **53,61 €**





### Vidula LED changement de couleurs



Luminaire à encastrer par le bas. Boîtier en aluminium, avec couvercle en plastique mat avec profil LED.

#### Luminaire individuel sans interrupteur

- 12 watts par mètre
- réglage de la couleur de la lumière en continu de 2700 K blanc chaud à 6500 K blanc froid
- max. 92 lumens/watts pour 6000 K blanc froid
- bande LED lâche, non intégrée dans le profilé à partir d'une longueur de 1500 mm
- raccourcissable tous les 25 mm
- 2000 mm d'alimentation des deux côtés à partir d'une longueur de 1500 mm
- 2 caches d'extrémité fournis en vrac, à partir d'une longueur de 1500 mm
- 4 caches d'extrémité
- raccordement au convertisseur 12 V avec commande du changement de couleurs
- compatible avec LIC système LED

Ce produit contient une source lumineuse de classe d'efficacité énergétique G.

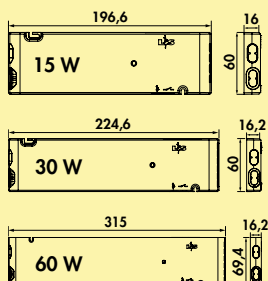
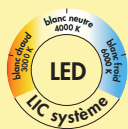
Vous trouverez d'autres les convertisseurs de fonction de changement de couleur et les télécommandes correspondants dans le catalogue 1 page 268-270/24 FR.

7061308	L 600 mm, couleur acier inox	80,76 €
7061310	L 900 mm, couleur acier inox	105,97 €
7061312	L 1200 mm, couleur acier inox	129,33 €
7061294	L 1500 mm, couleur acier inox	166,22 €
7061223	L 2600 mm, couleur acier inox	266,81 €

7061309	L 600 mm, noir mat	80,76 €
7061311	L 900 mm, noir mat	105,97 €
7061313	L 1200 mm, noir mat	129,33 €
7061295	L 1500 mm, noir mat	166,22 €
7061224	L 2600 mm, noir mat	266,81 €

#### Accessoires en option

7061049	Rallonge LED, blanc, L 2000 mm	4,03 €
7061306	Vidula bande LED changements de couleurs, L 2600 mm	95,21 €



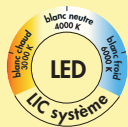
### Convertisseur de fonction FW



Le convertisseur de fonction FW pour systèmes de lumière à changement de couleur.

- blanc
- 12 VDC
- max. 36 watts de charge par connecteur sur le convertisseur
- 2000 mm de conduite de raccordement au réseau
- **commutable via une appli Bluetooth (module 3) ou via une télécommande disponible en option**

<b>7061286</b> module 2 (radio), 15 W, quadruple répartiteur	<b>95,21 €</b>
<b>7061271</b> module 2 (radio), 30 W, sextuple répartiteur	<b>121,26 €</b>
<b>7061273</b> module 2 (radio), 60 W, sextuple répartiteur	<b>152,69 €</b>
<b>7061287</b> module 3 (Bluetooth + radio), 15 W, quadruple répartiteur	<b>127,56 €</b>
<b>7061281</b> module 3 (Bluetooth + radio), 30 W, sextuple répartiteur	<b>156,30 €</b>
<b>7061283</b> module 3 (Bluetooth + radio), 60 W, sextuple répartiteur	<b>188,66 €</b>

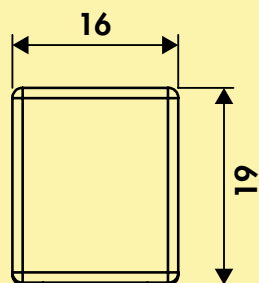
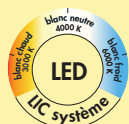


### Télécommande 1 canal/changement de couleur



- réglage en continu de la température de la lumière
- fonction de variation d'intensité
- auto memory: les réglages de luminosité et de température de la lumière restent conservés
- une commande peut être utilisée pour différents convertisseurs de changement de couleur
- 8 x 90 x 50 mm (H x L x LA)

<b>7061285</b> blanc	<b>53,61 €</b>
----------------------	----------------



### Pertura LED changement de couleurs



Luminaire à encastrer par le bas. Boîtier en aluminium, recouvrement en matière plastique opale blanc, profil LED, éclairage homogène sans points LEDs visibles.

#### Luminaire individuel sans interrupteur

- 12 watts par mètre
- réglage de la couleur de la lumière en continu de 2700 K blanc chaud à 6500 K blanc froid
- max. 92 lumens/watts pour 6000 K blanc froid
- bande LED lâche, non intégrée dans le profilé
- raccourcissable tous les 25 mm, alimentation des deux côtés
- 2000 mm d'alimentation des deux côtés
- 4 caches d'extrémité lâches joints
- raccordement au convertisseur 12 V avec commande du changement de couleurs
- compatible avec LIC système LED

**Ce produit contient une source lumineuse de classe d'efficacité énergétique G.**

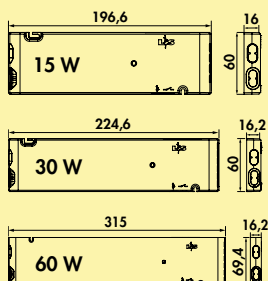
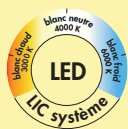
**Vous trouverez d'autres les convertisseurs de fonction de changement de couleur et les télécommandes correspondants dans le catalogue 1 page 268-270/24 FR.**

7061296	luminaire individuel s. inter., L 1500 mm, couleur acier inox	173,36 €
7061240	luminaire individuel s. inter., L 2600 mm, couleur acier inox	278,49 €

7061297	luminaire individuel s. inter., L 1500 mm, noir mat	173,36 €
7061241	luminaire individuel s. inter., L 2600 mm, noir mat	278,49 €

#### Accessoires en option

7061049	Rallonge LED, blanc, L 2000 mm	4,03 €
7061307	Pertura bande LED changements de couleurs, L 2600 mm	95,21 €



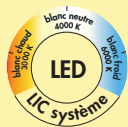
### Convertisseur de fonction FW



Le convertisseur de fonction FW pour systèmes de lumière à changement de couleur.

- blanc
- 12 VDC
- max. 36 watts de charge par connecteur sur le convertisseur
- 2000 mm de conduite de raccordement au réseau
- **commutable via une appli Bluetooth (module 3) ou via une télécommande disponible en option**

<b>7061286</b> module 2 (radio), 15 W, quadruple répartiteur	<b>95,21 €</b>
<b>7061271</b> module 2 (radio), 30 W, sextuple répartiteur	<b>121,26 €</b>
<b>7061273</b> module 2 (radio), 60 W, sextuple répartiteur	<b>152,69 €</b>
<b>7061287</b> module 3 (Bluetooth + radio), 15 W, quadruple répartiteur	<b>127,56 €</b>
<b>7061281</b> module 3 (Bluetooth + radio), 30 W, sextuple répartiteur	<b>156,30 €</b>
<b>7061283</b> module 3 (Bluetooth + radio), 60 W, sextuple répartiteur	<b>188,66 €</b>

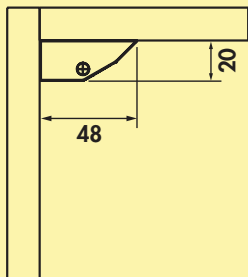
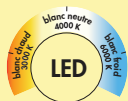


### Télécommande 1 canal/changement de couleur



- réglage en continu de la température de la lumière
- fonction de variation d'intensité
- auto memory: les réglages de luminosité et de température de la lumière restent conservés
- une commande peut être utilisée pour différents convertisseurs de changement de couleur
- 8 x 90 x 50 mm (H x L x LA)

<b>7061285</b> blanc	<b>53,61 €</b>
----------------------	----------------



### Derby changement de couleurs LED




Luminaires à encastrer par le bas. Profilé en aluminium, 6 LEDs multipuces par 100 mm.

#### Luminaire individuel avec interrupteur

- LED Interr. tactile et variateur d'intensité
- réglage en continu de la couleur lumineuse de **2700 K** blanc chaud à **6500 K** blanc froid
- fonction memory: le dernier réglage est mémorisé
- fonction de variation: luminosité avec gradation en continu
- 80 lumens/watt
- 1800 mm de conduite de raccordement sur l'arrière, à droite
- prêt à raccorder à un convertisseur 30 LED (7061026)

**Ce produit contient une source lumineuse de classe d'efficacité énergétique F.**

<b>7061234</b> L 400 mm, 21 LEDs, 5,04 W, couleur alu	<b>116,81 €</b>
<b>7061235</b> L 550 mm, 30 LEDs, 7,20 W, couleur alu	<b>148,24 €</b>
<b>7061236</b> L 850 mm, 48 LEDs, 11,52 W, couleur alu	<b>194,96 €</b>
<b>7061237</b> L 950 mm, 54 LEDs, 12,96 W, couleur alu	<b>203,03 €</b>
<b>7061238</b> L 1150 mm, 66 LEDs, 15,84 W, couleur alu	<b>230,84 €</b>



### Convertisseur LED 30




- 30 watts, 12 VDC
- avec sextuple répartiteur
- 2000 mm de conduite de raccordement au réseau
- tenir compte des puissances absorbées des différents luminaires (watts)

<b>7061026</b> gris	<b>64,29 €</b>
---------------------	----------------



Technique de  
la lumière



### Lupo LED



Luminaire à encastrer par le bas. Boîtier en aluminium avec recouvrement en matière plastique, montage possible tête sur tête.

#### Luminaire individuel avec interrupteur

- 230 V (**haut voltage**), 3900 K blanc neutre
- 75 lumens/watt
- 14 x 40 mm (H x L)
- 80 mm de conduite de raccordement
- sortie de câble du côté gauche du luminaire ou à l'arrière
- **il est possible de raccorder au max. 200 watts**
- **raccordement au réseau HV (7062249 blanc ou 7062269 noir) à commander séparément**

**Ce produit contient une source lumineuse de classe d'efficacité énergétique G.**

<b>7062293</b> L 450 mm, 8 W, noir mat	<b>85,21 €</b>
<b>7062294</b> L 600 mm, 10 W, noir mat	<b>96,13 €</b>
<b>7062295</b> L 900 mm, 15 W, noir mat	<b>127,56 €</b>
<b>7062296</b> L 1200 mm, 18 W, noir mat	<b>154,71 €</b>

<b>7062253</b> L 450 mm, 8 W, couleur alu	<b>77,56 €</b>
<b>7062254</b> L 600 mm, 10 W, couleur alu	<b>87,06 €</b>
<b>7062255</b> L 900 mm, 15 W, couleur alu	<b>116,22 €</b>
<b>7062256</b> L 1200 mm, 18 W, couleur alu	<b>139,83 €</b>



### Câble de raccordement au réseau HV



- longueur 2000 mm avec mini système enfichable et connecteur plat Euro

<b>7062249</b> blanc	<b>9,92 €</b>
<b>7062269</b> noir	<b>9,92 €</b>



### Rallonge HV



- secondaire pour LED haut voltage
- avec mini système enfichable pour 10 mm forage

<b>7062257</b>	L 150 mm, blanc	<b>7,14 €</b>
----------------	-----------------	---------------

<b>7062258</b>	L 500 mm, blanc	<b>8,15 €</b>
----------------	-----------------	---------------

<b>7062259</b>	L 1000 mm, blanc	<b>8,82 €</b>
----------------	------------------	---------------

<b>7062297</b>	L 150 mm, noir	<b>7,14 €</b>
----------------	----------------	---------------

<b>7062298</b>	L 500 mm, noir	<b>8,15 €</b>
----------------	----------------	---------------

<b>7062299</b>	L 1000 mm, noir	<b>8,82 €</b>
----------------	-----------------	---------------

Technique de  
la lumière



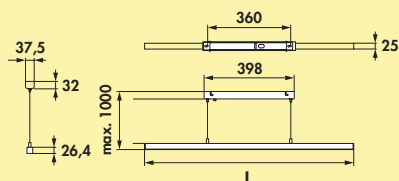
# LUMICA®

## Luminaire suspendu, plafond, tablette supérieure, île

Des idées lumineuses hors norme



Asta LED	Page 380
Guidance LED	
changement de couleurs	Page 381
Asta LED	
changement de couleurs	Page 382
Slim LED	Page 383
Plate 1R LED	Page 384
Plate 3R LED	Page 385
Plate 3 LED	Page 386
Plate 4 LED	Page 387
Cingue LED	Page 388
Zito LED	Page 389
Plafoniera LED	
changement de couleurs	Page 390
Copertina LED	Page 391
Copertina rond LED	Page 392
EXO LED	Page 393
Nova Plus LED	
changement de couleurs	Page 394–395
Flora LED	Page 395
Nose LED	
changement de couleurs	Page 396



### Asta LED



Luminaire suspendu. Boîtier en aluminium. Recouvrement en matière plastique blanc, convertisseur inclus.

- 230 V
  - max. 84 lumens/watt pour 4000 K blanc neutre
  - suspension max. 1850 mm
  - **non réglable par un variateur d'intensité côté bâtiment**
  - **sans télécommande, fonction marche/arrêt via un interrupteur d'éclairage sur place**
- Ce produit contient une source lumineuse de classe d'efficacité énergétique G.**

**7065050** L 900 mm, 13,9 W, couleur acier inox **232,69 €**

**7065051** L 1200 mm, 18,6 W, couleur acier inox **247,06 €**

**7065052** L 1500 mm, 23,2 W, couleur acier inox **265,04 €**

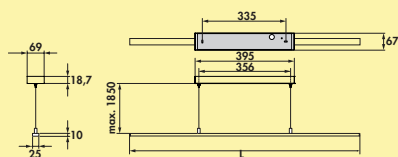
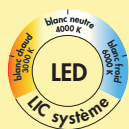
**7065061** L 900 mm, 13,9 W, noir mat **292,86 €**

**7065062** L 1200 mm, 18,6 W, noir mat **317,98 €**

**7065063** L 1500 mm, 23,2 W, noir mat **376,39 €**



Technique de la lumière



### Guidance LED changements de couleurs

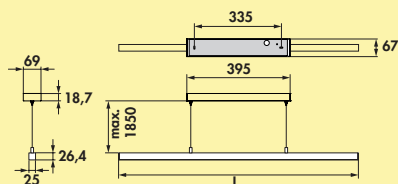
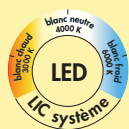


Luminaire suspendu. Boîtier en aluminium. Convertisseur et télécommande 1 canal/ changement de couleur.

- 230 V
- clarté de la couleur de la lumière réglable en continu de **2700 K** blanc chaud à **6500 K** blanc froid
- fonction memory: le dernier réglage est mémorisé
- fonction de variation de l'intensité lumineuse: clarté réglable en continu
- **pas variable avec un variateur côté client**
- max. 83 lumens/watt pour **6500 K** blanc froid
- suspension max. 1850 mm
- commandable avec une télécommande radio à 1 ou 4 canaux
- compatible avec LIC système LED

**Ce produit contient une source lumineuse de classe d'efficacité énergétique G.**

<b>7065040</b>	L 900 mm, 12,4 W, couleur acier inox	<b>481,51 €</b>
<b>7065041</b>	L 1200 mm, 18,6 W, couleur acier inox	<b>513,87 €</b>
<b>7065042</b>	L 1500 mm, 21,7 W, couleur acier inox	<b>556,97 €</b>



### Asta LED changements de couleurs



Luminaire suspendu. Boîtier en aluminium. FW-Convertisseur de fonction 30 module 2 inclus et télécommande 1 canal/Changement de couleur.

- 230 V
- clarté de la couleur de la lumière réglable en continu de **2700 K** blanc chaud à **6500 K** blanc froid
- fonction memory: le dernier réglage est mémorisé
- fonction de variation de l'intensité lumineuse: clarté réglable en continu
- **pas variable avec un variateur côté client**
- max. 84 lumens/watt pour **6500 K** blanc froid
- suspension max. 1850 mm
- commandable avec une télécommande radio à 1 ou 4 canaux (7061285/7061276)
- compatible avec LIC système LED

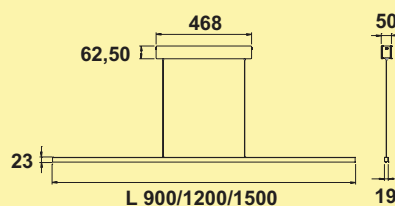
**Ce produit contient une source lumineuse de classe d'efficacité énergétique G.**

<b>7065055</b> L 900 mm, 13,9 W, coul. acier inox	<b>415,97 €</b>
<b>7065056</b> L 1200 mm, 18,6 W, coul. acier inox	<b>440,17 €</b>
<b>7065057</b> L 1500 mm, 23,2 W, coul. acier inox	<b>458,15 €</b>

<b>7065058</b> L 900 mm, 13,9 W, noir mat	<b>511,18 €</b>
<b>7065059</b> L 1200 mm, 18,6 W, noir mat	<b>549,75 €</b>
<b>7065060</b> L 1500 mm, 23,2 W, noir mat	<b>600,08 €</b>



Technique de la lumière



### Slim LED

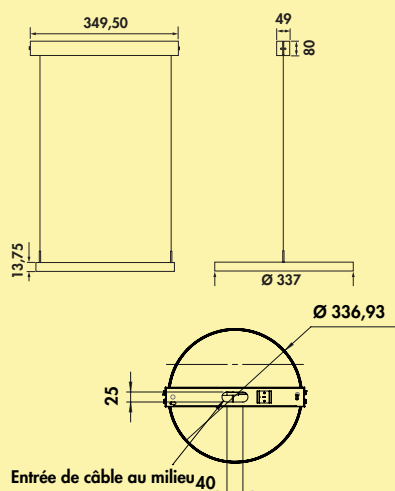


Luminaire suspendu. Boîtier en aluminium couleur acier inox, recouvrement en verre acrylique. Convertisseur et télécommande inclus.

- 230 V
- clarté de la couleur de la lumière réglable en continu de **2700 K** blanc chaud à **6500 K** blanc froid
- fonction memory: le dernier réglage est mémorisé
- fonction de variation de l'intensité lumineuse: clarté réglable en continu
- **pas variable avec un variateur côté client**
- max. 110 lumens/watt pour **6500 K** blanc froid
- suspension max. 1700 mm

**Ce produit contient une source lumineuse de classe d'efficacité énergétique F.**

<b>7065001</b> noir, L 900 mm, 13 W	<b>554,62 €</b>
<b>7065002</b> blanc, L 900 mm, 13 W	<b>554,62 €</b>
<b>7065003</b> noir, L 1200 mm, 18 W	<b>603,03 €</b>
<b>7065004</b> blanc, L 1200 mm, 18 W	<b>603,03 €</b>
<b>7065005</b> noir, L 1500 mm, 22 W	<b>666,97 €</b>
<b>7065006</b> blanc, L 1500 mm, 22 W	<b>666,97 €</b>



### Plate 1R LED



Luminaire suspendu. Boîtier en aluminium. Verre acrylique satiné. Convertisseur et télécommande radio inclus.

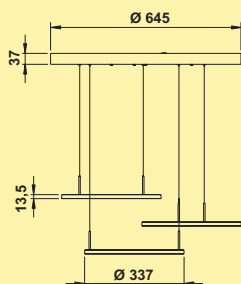
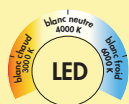
- 14,3 watts, 230 V
- Ø 337 mm
- clarté de la couleur de la lumière réglable en continu de **2700 K** blanc chaud à **6500 K** blanc froid
- fonction memory: le dernier réglage est mémorisé
- fonction de variation de l'intensité lumineuse: clarté réglable en continu
- **pas variable avec un variateur côté client**
- max. 112 lumens/watt pour **6500 K** blanc froid
- suspension max. 1700 mm

**Ce produit contient une source lumineuse de classe d'efficacité énergétique F.**

7065032 couleur acier inox	603,03 €
7065033 noir mat	626,81 €



Technique de la lumière



### Plate 3R LED

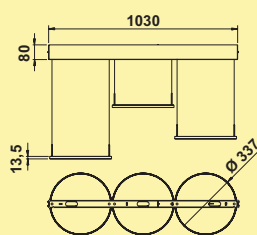


Luminaire suspendu. Boîtier en aluminium. Verre acrylique satiné. Convertisseur et télécommande radio inclus.

- 3 x 14,3 watts, 230 V
- Ø 645 mm
- clarté de la couleur de la lumière réglable en continu de **2700 K** blanc chaud à **6500 K** blanc froid
- fonction memory: le dernier réglage est mémorisé
- fonction de variation de l'intensité lumineuse: clarté réglable en continu
- **pas variable avec un variateur côté client**
- max. 112 lumens/watt pour **6500 K** blanc froid
- suspension max. 1700 mm
- segments réglables en continu

**Ce produit contient une source lumineuse de classe d'efficacité énergétique F.**

<b>7065013</b> couleur acier inox	<b>1196,89 €</b>
<b>7065031</b> noir mat	<b>1251,76 €</b>



### Plate 3 LED



Luminaire suspendu. Boîtier en aluminium. Verre acrylique satiné. Convertisseur et télécommande radio inclus.

- 3 x 14,3 watts, 230 V
- L 1030 mm
- clarté de la couleur de la lumière réglable en continu de **2700 K** blanc chaud à **6500 K** blanc froid
- fonction memory: le dernier réglage est mémorisé
- fonction de variation de l'intensité lumineuse: clarté réglable en continu
- **pas variable avec un variateur côté client**
- max. 112 lumens/watt pour **6500 K** blanc froid
- suspension max. 1700 mm
- segments réglables en continu

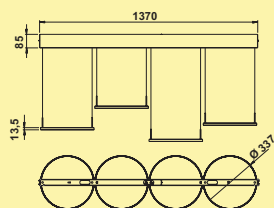
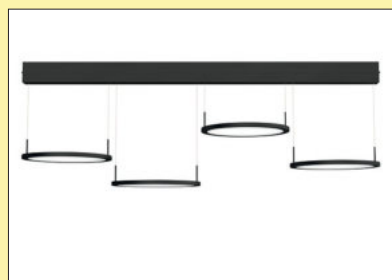
**Ce produit contient une source lumineuse de classe d'efficacité énergétique F.**

7065011 couleur acier inox	1196,89 €
7065029 noir mat	1217,90 €





Technique de la lumière



### Plate 4 LED

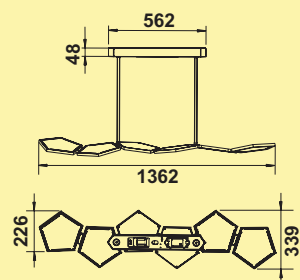


Luminaire suspendu. Boîtier en aluminium. Verre acrylique satiné. Convertisseur et télécommande radio inclus.

- 4 x 14,3 watts, 230 V
- L 1370 mm
- clarté de la couleur de la lumière réglable en continu de **2700 K** blanc chaud à **6500 K** blanc froid
- fonction memory: le dernier réglage est mémorisé
- fonction de variation de l'intensité lumineuse: clarté réglable en continu
- **pas variable avec un variateur côté client**
- max. 112 lumens/watt pour **6500 K** blanc froid
- suspension max. 1700 mm
- segments réglables en continu

**Ce produit contient une source lumineuse de classe d'efficacité énergétique F.**

7065012 couleur acier inox	1399,75 €
7065030 noir mat	1424,45 €



### Cingue LED



Luminaire suspendu. 6 ampoules. Boîtier en aluminium. Recouvrement en verre trempé opale blanc. Convertisseur et télécommande inclus.

- 230 V
- clarté de la couleur de la lumière réglable en continu de **2700 K** blanc chaud à **6500 K** blanc froid
- fonction memory: le dernier réglage est mémorisé
- fonction de variation de l'intensité lumineuse: clarté réglable en continu
- **pas variable avec un variateur côté client**
- max. 106 lumens/watt pour **6500 K** blanc froid
- éléments lumineux fixes
- **suspension max. 1700 mm**

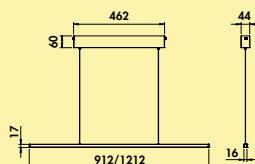
**Ce produit contient une source lumineuse de classe d'efficacité énergétique F.**

7065026 L 1362 mm, 60 W, couleur acier inox

1396,97 €



Technique de  
la lumière



### Zito LED



Luminaire suspendu. Boîtier en aluminium thermolaqué. Recouvrement en matière plastique blanc, convertisseur compris.


- 230 V
  - **non réglable par un variateur d'intensité côté bâtiment**
  - max. 95 lumens/watts pour 3000 K blanc chaud
  - suspension max. 1700 mm
  - **sans télécommande, fonction marche/arrêt via un interrupteur d'éclairage sur place**
- Ce produit contient une source lumineuse de classe d'efficacité énergétique F.**

**7065036** L 900 mm, 13 W, couleur acier inox **255,80 €**

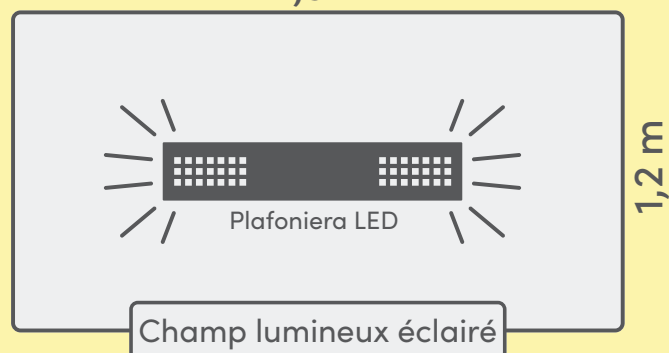
**7065038** L 900 mm, 13 W, noir mat **255,80 €**

**7065037** L 1200 mm, 17 W, couleur acier inox **292,35 €**

**7065039** L 1200 mm, 17 W, noir mat **292,35 €**



2,3 m



### Plafoniera LED changement de couleurs



Plafonnier. Boîtier en aluminium, peint par poudrage. Convertisseur et télécommande radio inclus.

#### Luminaire individuel

- 56 watts, 230 V
- 98 lumens/watts
- réglage en continu de la couleur de la lumière de **2700 K** blanc chaud à **6500 K** blanc froid
- fonction Memory: le dernier réglage est mémorisé
- fonction de variation d'intensité: Intensité lumineuse réglable en continu
- lentilles et réflecteur Dark-Light
- lumière directe 2916 lumens, angle de rayonnement 60°
- lumière indirecte 2598 lumens, angle de rayonnement 120°
- lumière indirecte et directe à commutation et variation d'intensité séparées
- poids 5,6 kg
- 48 x 222 x 1100 mm (H x L x P)

**Ce produit contient une source lumineuse de la classe de rendement énergétique F.**

7065064 blanc, L 1100 mm	1131,85 €
7065065 noir mat, L 1100 mm	1131,85 €



### Copertina LED

Plafonnier encastrable stylé de forme carrée. Version particulièrement plate pour un éclairage optimal des surfaces. Le convertisseur individuel intégré permet un raccordement direct à 230 volts. Les lampes sont tenues avec deux pinces à ressort fortes.



### Copertina 165 LED




Luminaire à encastrer, plafonnier 120 LEDs.

#### Luminaire individuel

- 16 watts, 3000 K blanc chaud
  - 100 lumens/watt
  - IP20
  - y compris convertisseur pour 230 V
  - avec pinces à ressort pour le montage dans plafonds creux
  - longueur primaire du câble env. 120 mm
  - dimensions extérieures: 165 x 165 mm
  - dimensions d'encastrement: 150 x 150 mm
  - **non dimmable, fonction marche/arrêt via un interrupteur d'éclairage sur place**
- Ce produit contient une source lumineuse de classe d'efficacité énergétique F.**

7062047 luminaire individuel, blanc

88,91 €



### Copertina 215 LED



Luminaire à encastrer, plafonnier, 160 LEDs.

#### Luminaire individuel

- 24 watts, 3000 K blanc chaud
  - 100 lumens/watt
  - IP20
  - y compris convertisseur pour 230 V
  - avec pinces à ressort pour le montage dans plafonds creux
  - longueur primaire de câble env. 120 mm
  - dimensions extérieures 215 x 215 mm
  - dimensions d'encastrement 200 x 200 mm
  - **non dimmable, fonction marche/arrêt via un interrupteur d'éclairage sur place**
- Ce produit contient une source lumineuse de classe d'efficacité énergétique E.**

7062048 luminaire individuel, blanc

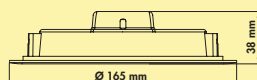
133,87 €



### Copertina rond LED

Plafonnier encastrable stylé de forme ronde. Version particulièrement plate pour un éclairage optimal des surfaces dans une optique blanche. Le convertisseur individuel intégré permet un raccordement direct à 230 volts. Les lampes sont tenues avec deux pinces à ressort fortes.

Technique de  
la lumière



### Copertina rond LED



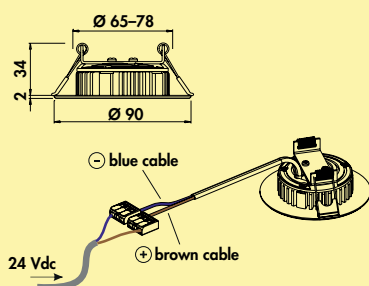

Luminaire à encastrer, plafonnier, 120 LEDs.

#### Luminaire individuel

- 16 watts, 3000 K blanc chaud
- 100 lumens/watt
- IP20
- y compris convertisseur pour 230 V
- avec pinces à ressort pour le montage dans plafonds creux
- longueur primaire du câble env. 120 mm
- extérieur Ø 165 mm
- encastrement Ø 150 mm
- **non dimmable, fonction marche/arrêt via un interrupteur d'éclairage sur place**
- Ce produit contient une source lumineuse de classe d'efficacité énergétique E.**

**7062049** luminaire individuel, blanc

**57,48 €**



### EXO LED



Luminaire encastrable, plafonnier. Luminaire en aluminium moulé sous pression, blanc, source lumineuse COB performante, optique à faisceau central.

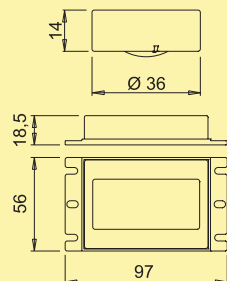
#### Luminaire individuel sans interrupteur

- 4,4 watts, 24 V, **3000 K** blanc chaud
- fonction de variation d'intensité : Luminosité variable en continu (**uniquement en combinaison avec 7063375**)
- max. 105 lumens/watt
- IP20
- avec pinces à ressort pour l'encastrement dans les plafonds creux
- câble d'alimentation 2000 mm
- longueur du câble secondaire 150 mm câble d'alimentation
- forage Ø 65-78 mm
- profondeur d'encastrement 34 mm
- raccordement au convertisseur LED 2430 (7062250)

**Ce produit contient une source lumineuse de la classe de rendement énergétique E.**

**7063374** luminaire individuel sans interrupteur

**73,95 €**



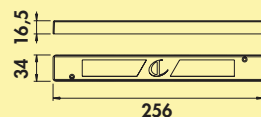
### Call-Me interrupteur



- récepteur et télécommande
- 24 V, 72 watt
- avec répartiteur 9 fois
- fonction memory: le dernier réglage est mémorisé
- fonction de variation d'intensité
- 150 mm / 500 mm d'alimentation

**7063375** noir

**125,21 €**



### Convertisseur 2430 LED



- 30 watts, 24 VDC
- avec répartiteur 9 fois
- 2000 mm de conduite de raccordement
- il faut tenir compte des puissances raccordées des différents luminaires (watts)

**7062250** blanc

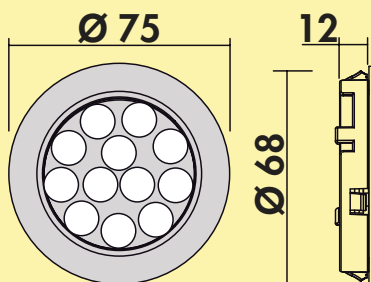
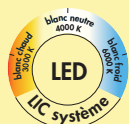
**61,43 €**



Luminaire encastrable

Luminaire en saillie

Technique de la lumière



### Nova Plus LED changement de couleurs



Luminaire en saillie, luminaire à encastrer, plafonnier. Boîtier en matière plastique, rond, avec Power LEDs.

Également utilisable comme luminaire à encastrer en retirant l'anneau intermédiaire.

**Luminaire individuel sans interrupteur**

- 3 watts, 12 V
- réglage de la couleur de la lumière en continu de **2700 K** blanc chaud à **6500 K** blanc froid
- fonction memory: le dernier réglage est mémorisé
- fonction de variation: luminosité avec gradation en continu
- max. 87 lumens/watt jusqu'à **6500 K** blanc froid
- 2000 mm d'alimentation avec mini système enfichable
- forage Ø 68 mm, profondeur d'encastrement 12 mm
- raccordement au convertisseur LED 12 (7061025)

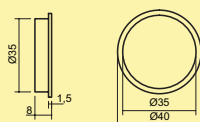
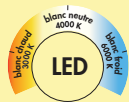
**Ce produit contient une source lumineuse de classe d'efficacité énergétique G.**

**Vous trouverez les convertisseurs de fonction de changement de couleur et les télécommandes correspondants pour luminaire individuel sans interrupteur dans le catalogue 1 page 268–270/24 FR.**

**7061334** luminaire individuel sans interrupteur, compatible avec LIC système LED, couleur acier inox **59,16 €**

#### Accessoires en option

**7061049** Rallonge LED, blanc, L 2000 mm **4,03 €**



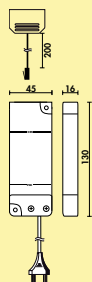
### Changement de couleurs LED interr. tactile et variateur



- pour LED à changement de couleurs
- réglage en continu de la couleur de la lumière de **2700 K** blanc chaud à **6500 K** blanc froid
- fonction memory: le dernier paramètre de couleur est stocké
- fonction de variation: luminosité atténuable en trois niveaux
- 12 V/24 V, 2,5 A
- 1000/2000 mm de raccordement avec mini système enfichable

**7061131** couleur acier inox **56,89 €**





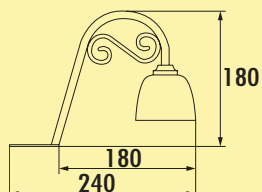
### Convertisseur LED 12



- 15 watts, 12 VDC
- avec sextuple répartiteur
- 2000 mm de conduite de raccordement au réseau
- tenir compte des puissances absorbées des différents luminaires (watts)

7061025 gris

44,45 €



### Flora LED



Luminaire pour tablette supérieure. Boîtier en métal. Abat-jour en verre blanc pour les cuisines de style cottage.

#### Luminaire individuel

- 2,8 watts, 12 V, 3000 K blanc chaud
- 57 lumens/watt
- 2000 mm d'alimentation et connecteur enfichable

Ce produit contient une source lumineuse de classe d'efficacité énergétique G.

7063041 luminaire individuel, vieux laiton

76,97 €

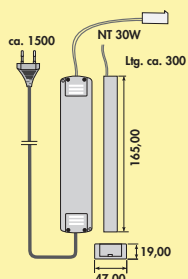
7063042 luminaire individuel, vieil argent

76,97 €

#### Accessoires en option

7061049 Rallonge LED, blanc, L 2000 mm

4,03 €




### Convertisseur 3 LED



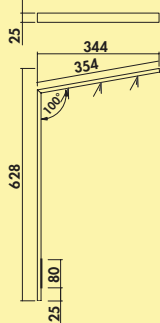
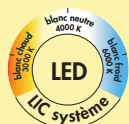
- 30 watts, 12 VDC
- avec sextuple répartiteur
- 1500 mm de conduite de raccordement
- il faut tenir compte des puissances raccordées des différents luminaires (watts)

7061228 blanc

43,11 €



Technique de  
la lumière



### Nose LED changement de couleurs



Luminaire en saillie pour les îlots de cuisine. Boîtier en aluminium, pivotant à 180°, non adapté pour un montage au-dessus d'un plan de cuisson.

- 9,5 watts, 12 V
- réglage de la couleur de la lumière en continu de **2700 K** blanc chaud à **6500 K** blanc froid
- fonction memory: le dernier réglage est mémorisé
- fonction de variation: luminosité avec gradation en continu
- 82 lumens/watt pour **6500 K** blanc froid
- forage de 17 mm pour enfichage, pour épaisseur de plaques jusqu'à 60 mm
- 1500 connexion avec mini-système de connexion

**Ce produit contient une source lumineuse de classe d'efficacité énergétique G.**

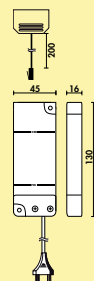
**Vous trouverez les convertisseurs de fonction de changement de couleur et les télécommandes correspondants pour luminaire individuel sans interrupteur dans le catalogue 1 page 268–270/24 FR.**

**7061139** luminaire individuel av. LED tactile/variateur, couleur acier inox **190,42 €**

**7061130** réglette lumineuse s. interrupteur, compatible avec LIC système LED, couleur acier inox **161,68 €**

#### Accessoires en option

**7061049** Rallonge LED, blanc, L 2000 mm **4,03 €**




### Convertisseur LED 12



- 15 watts, 12 VDC
- avec sextuple répartiteur
- 2000 mm de conduite de raccordement au réseau
- tenir compte des puissances absorbées des différents luminaires (watts)

**7061025** gris **44,45 €**



### Convertisseur LED 30



- 30 watts, 12 VDC
- avec sextuple répartiteur
- 2000 mm de conduite de raccordement au réseau
- tenir compte des puissances absorbées des différents luminaires (watts)

**7061026** gris **64,29 €**

# LUMICA®

## Unités de commutation

Commuté intelligemment



■ Capteur 1	Page 398
LED interrupteur tactile et variateur	Page 398
Télécommande Branco	Page 398
Télécommande radio	Page 399
Interrupteur Slash	Page 399
Rondo interrupteur en saillie	Page 399
Câble-raccordement avec interr. d'équilibrage	Page 399

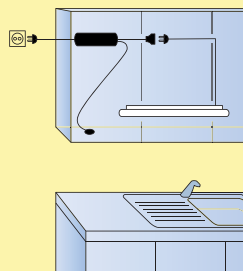


### Capteur

Interrupteur sans contact pour l'éclairage dans la cuisine, la salle de bain et tout l'habitat.

- À monter sans travaux salissants. Insérer simplement dans la prise de courant, connecter le luminaire, mettre en place la tête du capteur – c'est prêt!
- utilisable de façon mobile et variable dans un endroit optimal.
- pratique – pas besoin de se lever ou de se baisser. Le capteur remplace bon nombre d'interrupteurs.
- parfaitement adapté pour l'encastrement de meubles et d'équipements ultérieurs.
- idéal pour votre domicile, tous les domaines de service, l'agencement de foires, la gastronomie, les expositions etc.

Technique de la lumière



### Capteur 1

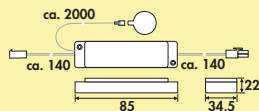


Interrupteur sans contact.

- puissance max. 575 watts
- un bref et léger mouvement (max. 150 mm) active tous les luminaires raccordés
- 3000 mm de conduite d'alimentation avec prise euro plate
- 500 mm de conduite de raccordement avec accouplement euro plat blanc
- 2000 mm de conduite de capteur avec capteur

7051026 noir

109,24 €



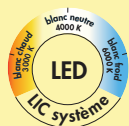
### LED interrupteur tactile et variateur



- 2 x env. 140 mm de conduite de raccordement
- 2000 mm de conduite de capteur avec clip pour languette de raccordement de 6,3 mm
- petites plaques de capteur jointes
- fonction de variation: luminosité avec gradation en continu

7061076 blanc

82,10 €



### Télécommande Branco

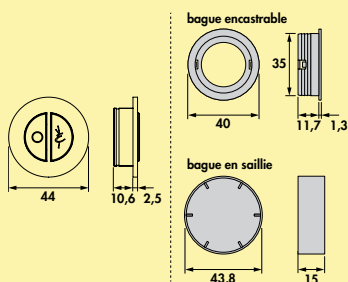


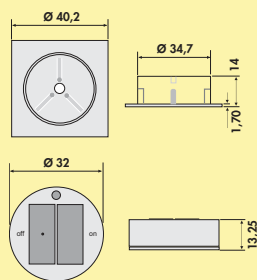
Télécommande radio/Interrupteur mural à deux touches. Plusieurs télécommandes possibles. Possibilité de circuits va-et-vient.

- fonction MARCHE/ARRET
- réglage en continu de la luminosité
- réglage de la température de la lumière en trois niveaux et en continu
- 44 x 13,1 mm (Ø x P)
- comme insert de prise (à contact de protection), à encastrer ou utilisable comme télécommande manuelle
- forage Ø 35 mm
- **seulement utilisable en combinaison avec convertisseur de fonction FW**

7062091 argenti

54,37 €





### Télécommande radio



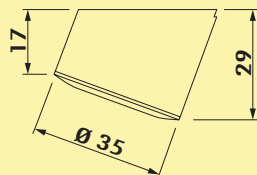
Pour commuter des transformateurs, des blocs d'alimentation et luminaires. Adapté comme télécommande en saillie ou encastrable.

- émetteur à encastrer avec un rayon d'action de 10 m
- 1 émetteur peut commander plusieurs récepteurs
- 1 récepteur peut être commandé simultanément par jusqu'à 3 émetteurs
- récepteur avec conduite de raccordement de 2000 mm avec connecteur plat Euro
- 2000 mm câble de raccordement avec couplage Euro blanc
- télécommande couleur alu, récepteur blanc
- tension 230-240 VAC, courant 6A/1400 VA
- forage Ø 35 mm

**7051089** couleur alu **102,35 €**

#### Accessoires en option

**7051097** Récepteur supplémentaire pour télécommande radio **56,22 €**



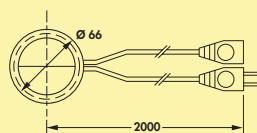
### Interrupteur Slash



Interrupteur sans contact.

- pour tous les convertisseurs LED et transformateurs de bas voltage
- recommandation spéciale pour tous les luminaires Slash
- 2000 mm de conduite de raccordement avec prise euro plate
- 500 mm d'alimentation avec accouplement Euro plat
- 2000 mm de conduite de capteur

**7062094** acier inox **78,49 €**



### Rondo interrupteur en saillie



- 230 V, max. 2,5 A
- forme ronde
- prise euro plate et accouplement
- 2 x 2000 mm de conduite de raccordement au réseau

**7053098** couleur acier inox **28,82 €**

**7053096** blanc **28,82 €**



### Câble-raccordement avec interr. d'équilibrage



- 2 x 2000 mm avec interrupteur en saillie carré
- prise Euro plate
- accouplement Euro plat

**7031092** blanc **31,93 €**

Technique de  
la lumière

CON-  
AKTIV®

Prises de  
courant



Emphase

Prises de courant



Indispensable pour l'espace de travail dans la cuisine: une alimentation électrique individuelle. CON-AKTIV® propose des unités de commutation et des prises de courant absolument sûres et esthétiques. Facile d'accès pour le grille-pain, la bouilloire, le robot ménager ou tout ce qui nécessite de l'électricité.

Qu'il s'agisse d'une nouvelle planification ou d'un équipement ultérieur dans une cuisine existante, CON-AKTIV® propose toutes les solutions souhaitées. Le choix de variantes d'interrupteurs et de prises escamotables, murales ou en saillie en acier inoxydable brossé, en verre et en aluminium mat garantit une grande marge de manœuvre pour un équipement optimal en prises.

Les chargeurs USB simples ou doubles fournissent l'énergie appropriée aux smartphones, tablettes et autres appareils, directement sur place. Et sur certains modèles, des interrupteurs intégrés commandent même l'éclairage LED de la cuisine.



# CON-AKTIV®

## Prises de courant

Sûr, flexible et  
facile à installer



■ CON-AKTIV®  
Prises de courant en saillie et d'angle  
Solutions de problèmes  
esthétiques Page 405–418

■ CON-AKTIV®  
Prises de courant escamotables  
Prêt à utiliser en un tournemain Page 419–426

■ CON-AKTIV®  
Prises de courant encastrables  
Parfaitement intégrées Page 427–444



# CON-AKTIV®

## Prises de courant en saillie et d'angle

Solutions de problèmes esthétiques

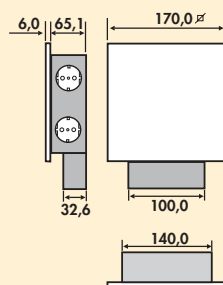


■ Mira Quad verre USB A	Page 406
Mira d'angle verre	Page 406
Mira d'angle verre USB A	Page 407
Mira verre USB A	Page 407
Mira ES1	Page 408
Mira d'angle	Page 409
Mira d'angle small S	Page 410
Mira ES2/ES3/ES4	Page 410
Mira triangle	Page 410
Mira mural	Page 411
Casia 2K	Page 412
Casia 2L	Page 412
Mira ES5	Page 412
Corner double prise de courant	Page 412
Mira WA1	Page 413
Mira BS1	Page 413
Mira ES1 avec bandeau	Page 413
Mira KST1	Page 413
Evoline® Dock	Page 414
Evoline® Wing	Page 415
Colonne Muzak	Page 416
Double boîte électrique	Page 416
Boîte d'angle 3	Page 417



### Mira verre

Haut de gamme, fonctionnel et flexible. Les éléments de prise de la série Mira Verre posent des jalons en matière de conception, de choix des matériaux et d'équipement. Acier inox finement brossé, allié à des surfaces en verre imprimées, ils s'intègrent parfaitement entre le plan de travail et l'armoire haute de toutes les cuisines intégrées modernes, même en cas d'électrification ultérieure. Équipés au choix de prises de contact de protection et d'un chargeur USB, ils répondent à toutes les exigences en matière de design et de fonction.



### Mira Quad verre USB A

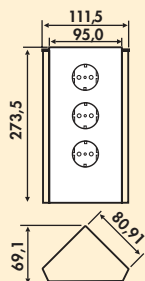


Élément de prise. Triple. Avec double chargeur USB (station de charge). Partie frontale en verre imprimé, résistant aux rayures.

- boîtier en acier inox
- 230 V/16 A
- 2 x chargeur USB de type A, 5 VDC, 1A/1 out: 2 x 1050 mA
- 200 x 170 x 65,1 mm (H x L x P)
- 2000 mm de conduite de raccordement au réseau, prise à contact de protection lâche jointe
- sortie de câble derrière sur le bas

**7053058** acier inox/verre blanc **173,61 €**

**7053127** acier inox/verre noir **173,61 €**



### Mira d'angle verre

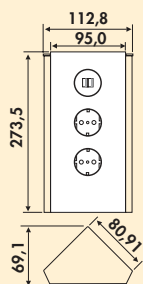


Élément de prise d'angle, triple. Partie frontale en verre imprimé et résistant aux rayures pour angle de 90°.

- boîtier en acier inox
- 230 V/16 A
- 273,5 x 80,91 x 80,91 mm (H x L x P)
- 2000 mm de conduite de raccordement au réseau, prise à contact de protection lâche jointe
- sortie de câble derrière

**7053057** acier inox/verre blanc **130,67 €**

**7053128** acier inox/verre noir **130,67 €**



### Mira d'angle verre USB A

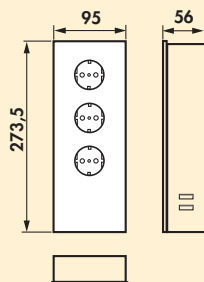


Élément de prise d'angle, double et double chargeur USB (station de charge). Partie frontale en verre imprimé et résistant aux rayures pour angle de 90°.

- boîtier en acier inox
- 230 V/16 A
- 2 x chargeur USB de type A, 5 VDC, IA/I out: 2 x 1050 mA
- 273,5 x 80,91 x 80,91 mm (H x L x P)
- 2000 mm de conduite de raccordement au réseau, fiche à contact de protection lâche jointe
- sortie de câble derrière

**7053123** acier inox/verre blanc **157,14 €**

**7053124** acier inox/verre noir **157,14 €**



### Mira verre USB A



Élément de prise. Triple. Avec chargeur USB (station de charge). Partie frontale en verre imprimé et résistant.

- boîtier en acier inox
- 230 V/16A
- 2 x chargeur USB de type A, 5 VDC, IA/I out: 2 x 1050 mA
- 273,5 x 95 x 56 mm (H x L x P)
- 2000 mm de conduite de raccordement au réseau, prise à contact de protection lâche jointe
- sortie de câble en bas

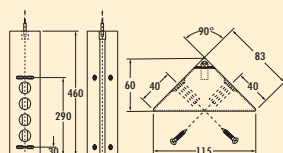
**7053056** acier inox/verre blanc **159,92 €**

**7053129** acier inox/verre mat **159,92 €**



### Mira ES

Conçus de façon élégante et moderne, les éléments de prises Mira n'ont pas besoin de se cacher. Les surfaces des éléments sont faciles à nettoyer, hygiéniques. Elles ont une longue durée de vie et ne rouillent pas.



### Mira ES1

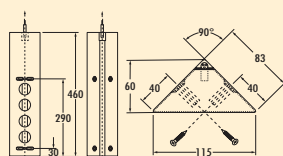


Elément de prise d'angle. 4 fois. Avec élément de compensation télescopable sans cache d'extrémité.

- 240 V/16 A
- 460–580 x 83 x 83 mm (H x L x P)
- 2000 mm de conduite de raccordement, prise à contact de protection lâche jointe
- sortie de câble derrière sur le haut

**7053045** acier inox **128,57 €**

**7053235** noir mat **130,25 €**



### Mira ES1 USB A/C

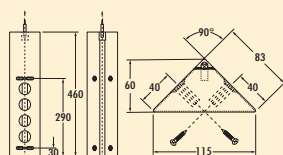


Elément de prise d'angle. 4 fois. Avec élément de compensation télescopable sans cache d'extrémité.

- 240 V/16 A
- 460–580 x 83 x 83 mm (H x L x P)
- 1 x chargeur USB de type A, 5 VDC, out: 1000 mA
- 1 x chargeur USB de type C, 5 VDC, out: 1000 mA
- 2000 mm de conduite de raccordement, prise à contact de protection lâche jointe
- sortie de câble derrière sur le haut

**7053239** acier inox **195,63 €**

**7053240** noir mat **199,83 €**



### Mira ES1-S

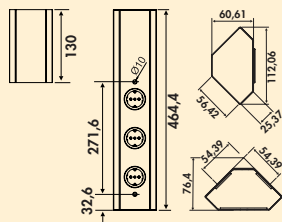


Elément de prise d'angle. 3-fois. Avec pièce de compensation télescopable sans caches d'extrémité, avec interrupteur noir, pour éclairage extérieur.

- 240 V/16 A
- 460–580 x 83 x 83 mm (H x L x P)
- 2000 mm de conduite de raccordement, prise à contact de protection lâche jointe
- 1800 mm de câble avec couplage Euro
- sortie de câble derrière sur le haut

**7053049** acier inox **149,58 €**

**7053236** noir mat **151,26 €**



### Mira d'angle



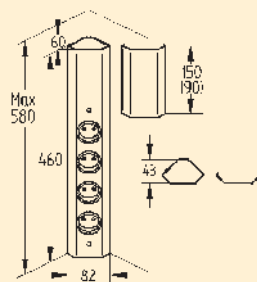
Élément de prise d'angle. Avec pièce de compensation télescopable sans caches d'extrémité, pour coins de 90°.

- boîtier en acier inox
- 465–595 x 81 x 81 mm (H x L x P)
- 2000 mm de conduite de raccordement, fiche à contact de protection lâche jointe
- sortie de câble derrière sur le haut

**7053001** 3 fois, sans interrupteur **124,29 €**

**7053002** 2 fois, avec interrupteur pour éclairage externe **139,75 €**

**7053062** 3 fois, sans interrupteur, avec prises suisses **191,85 €**



### Mira d'angle small 1

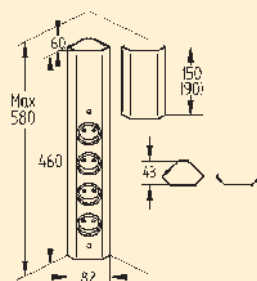


Élément de prise. Quadruplé.

- boîtier de forme compacte avec pièce de compensation télescopable
- 240 V/16 A
- 460–580 x 59 x 59 mm (H x L x P)
- 2000 mm de conduite de raccordement, prise à contact de protection lâche jointe
- sortie de câble derrière sur le haut

**7053093** acier inox **122,69 €**

**7053237** noir mat **125,21 €**



### Mira d'angle small USB A/C

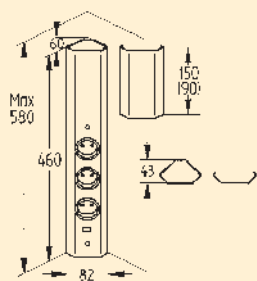


Élément de prise. Quadruplé.

- boîtier de forme compacte avec pièce de compensation télescopable
- 240 V/16 A
- 460–580 x 59 x 59 mm (H x L x P)
- 1 x chargeur USB de type A, 5 VDC, out: 1000 mA
- 1 x chargeur USB de type C, 5 VDC, out: 1000 mA
- 2000 mm de conduite de raccordement, prise à contact de protection lâche jointe
- sortie de câble derrière sur le haut

**7053241** acier inox **190,34 €**

**7053242** noir mat **194,54 €**



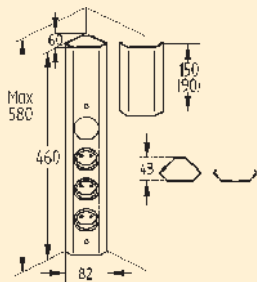
### Mira d'angle small USB A



Triple élément de prise.

- boîtier en acier inox de forme compacte avec pièce de compensation télescopable
- 240 V/16 A
- 460–580 x 59 x 59 mm (H x L x P)
- 1 x chargeur USB de type A, 5 VDC, out: 1000 mA
- 2000 mm de câble d'alimentation, prise à contact de protection lâche jointe
- sortie de câble derrière sur le haut

**7053094** acier inox **139,50 €**



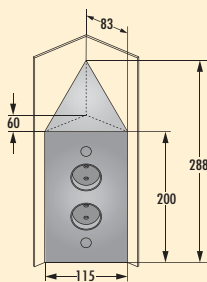
### Mira d'angle small S



- Triple élément de prise et interrupteur pour éclairage externe.
- boîtier de forme compacte avec pièce de compensation télescopable
  - 240 V/16 A
  - 460–580 x 59 x 59 mm (H x L x P)
  - 2000 mm de câble d'alimentation, prise à contact de protection lâche jointe
  - 1800 mm de câble avec couplage Euro
  - sortie de câble derrière

7053095 acier inox 137,82 €

7053238 noir mat 142,02 €



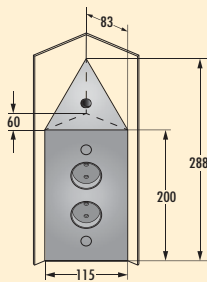
### Mira ES3



- Elément de prise d'angle. 2 fois.
- 240 V/16 A
  - 288 x 83 x 83 mm (H x L x P)
  - 2000 mm de conduite de raccordement, fiche à contact de protection lâche jointe
  - sortie de câble derrière sur le bas

7053041 prises-contact de protection, acier inox 109,24 €

7053141 prises-contact de protection, noir mat 114,29 €

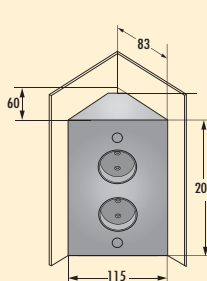


### Mira ES4



- Elément de prise d'angle. 2 fois, 240 V/16 A. 1 mini interrupteur 240 V/2 A pour éclairage externe.
- 288 x 83 x 83 mm (H x L x P)
  - 2000 mm de conduite de raccordement, prise à contact de protection lâche jointe
  - 1800 mm de câble avec couplage Euro
  - sortie de câble derrière sur le bas

7053042 acier inox 130,25 €



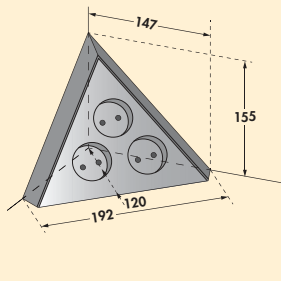
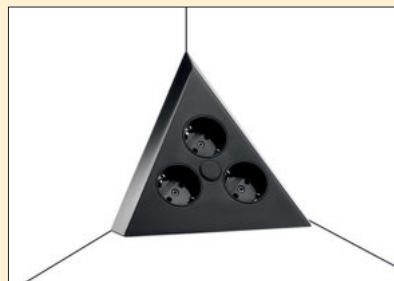
### Mira ES2



- Elément de prise d'angle. 2 fois.
- 240 V/16 A
  - 200 x 83 x 83 mm (H x L x P)
  - 2000 mm de conduite de raccordement, fiche à contact de protection lâche jointe
  - sortie de câble derrière sur le bas

7053040 acier inox 107,56 €

7053140 noir mat 109,24 €



### Mira triangle

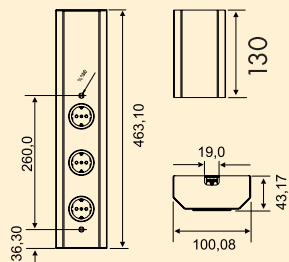


- Elément de prise d'angle. 3 fois.
- 240 V/16 A
  - 155 x 147 x 147 mm (H x L x P)
  - 2000 mm de conduite de raccordement, fiche à contact de protection lâche jointe
  - sortie de câble derrière

7053043 acier inox 113,45 €

7053143 noir mat 117,65 €





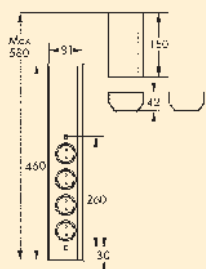
### Mira mural



Élément de prise. Avec pièce de compensation télescopable sans cache d'extrémité.  
 – boîtier en acier inox, 230 V/16 A  
 – 465–595 x 100 x 43 mm (H x L x P)  
 – 2000 mm de conduite de raccordement, prise à contact de protection lâche jointe  
 – sortie de câble derrière sur le haut

**7053004** 3 fois, sans interrupteur **127,06 €**

**7053005** 2 fois, avec interrupteur pour éclairage externe **140,67 €**



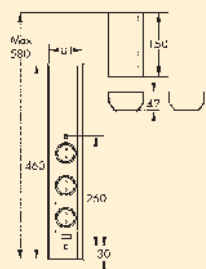
### Mira mural small



Élément de prise. Quadruplé.  
 – boîtier en acier inox de forme compacte avec pièce de compensation télescopable  
 – 240 V/16 A  
 – 460–580 x 81 x 42 mm (H x L x P)  
 – 2000 mm de conduite de raccordement au réseau, prise à contact de protection lâche jointe  
 – sortie de câble derrière sur le haut

**7053090** acier inox **125,21 €**

**7053245** noir mat **134,03 €**

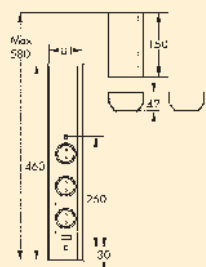


### Mira mural small USB A



Triple élément de prise.  
 – boîtier en acier inox de forme compacte avec pièce de compensation télescopable  
 – 240 V/16 A  
 – 1 x chargeur USB de type A, 5 VDC, IA/ I out: 1000 mA  
 – 460–580 x 81 x 42 mm (H x L x P)  
 – 2000 mm de câble d'alimentation, prise à contact de protection lâche jointe  
 – sortie de câble derrière sur le haut

**7053091** acier inox **138,66 €**



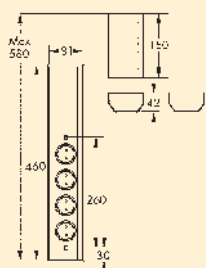
### Mira mural small USB A/C



Triple élément de prise.  
 – boîtier en acier inox de forme compacte avec pièce de compensation télescopable  
 – 240 V/16 A  
 – 1 x chargeur USB de type A, 5 VDC, IA/ I out: 1000 mA  
 – 1 x chargeur USB de type C, 5 VDC, IA/ I out: 1000 mA  
 – 460–580 x 81 x 42 mm (H x L x P)  
 – 2000 mm de câble d'alimentation, prise à contact de protection lâche jointe  
 – sortie de câble derrière sur le haut

**7053243** acier inox **188,66 €**

**7053244** noir mat **192,02 €**



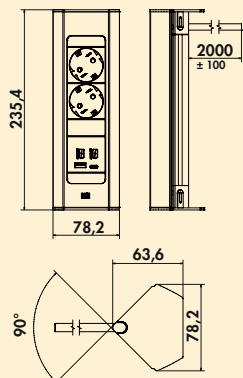
### Mira mural small S



Triple élément de prise et interrupteur pour éclairage externe.  
 – boîtier en acier inox de forme compacte avec pièce de compensation télescopable  
 – 240 V/16 A  
 – 460–580 x 81 x 42 mm (H x L x P)  
 – 2000 mm de câble d'alimentation, prise à contact de protection lâche jointe  
 – 1800 mm de câble avec couplage Euro  
 – sortie de câble derrière sur le haut

**7053092** acier inox **134,45 €**

**7053246** noir mat **153,78 €**



### Casia 2K multiprise USB A+C

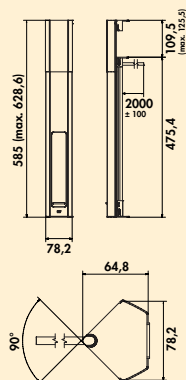


Elément de prise d'angle, aluminium. 2 fois. Convient pour le montage vertical et horizontal.

- 240 V/16 A
- 1 x chargeur USB de type A, 5 VDC, IA/I out: 1100 mA
- 1 x chargeur USB de type C, 5 VDC, IA/I out: 1100 mA
- 235 x 78 x 64 mm (H x L x P)
- 2000 mm de conduite de raccordement, fiche à contact de protection lâche jointe
- sortie de câble derrière

7053247 couleur acier inox 240,34 €

7053248 noir mat 240,34 €



### Casia 2L multiprise USB A+C



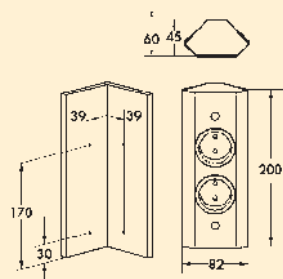
Elément de prise d'angle, aluminium. 3 fois. Convient pour le montage vertical et horizontal. Avec pièce de compensation télescopique et prises recouvrables.

- 240 V/16 A
- 1 x chargeur USB de type A, 5 VDC, IA/I out: 1100 mA
- 1 x chargeur USB de type C, 5 VDC, IA/I out: 1100 mA
- 475 x 78 x 64 mm (H x L x P)
- 2000 mm de conduite de raccordement, fiche à contact de protection lâche jointe
- sortie de câble derrière

7053249 couleur acier inox 314,29 €

7053250 noir mat 314,29 €

Prises de courant



### Mira ES5

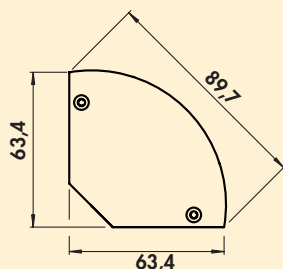


Elément de prise d'angle. 2 fois. Convient pour le montage vertical et horizontal.

- 240 V/16 A
- 200 x 59 x 59 mm (H x L x P)
- 2000 mm de conduite de raccordement, fiche à contact de protection lâche jointe
- sortie de câble derrière

7053113 acier inox 105,04 €

7053114 noir mat 107,56 €



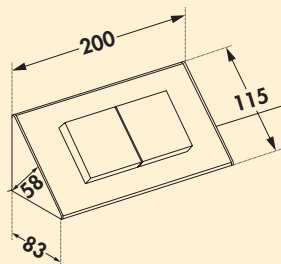
### Corner double prise de courant



Double élément de prise. Boîtier en acier inoxydable avec noir inserts de prises.

- 220–240 V/16 A
- 152 x 63,4 x 63,4 mm (H x L x P)
- sortie de câble au centre
- 2000 mm de conduite de raccordement au réseau, prise à contact de protection lâche jointe

7031220 couleur acier inox 86,55 €



### Mira WA1

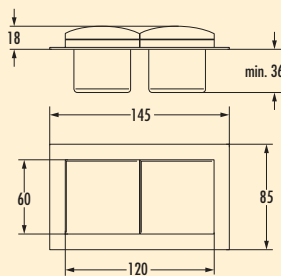


Élément de prise. 2 fois. Avec couvercle rabattable.

- 240 V/16 A
- 200 x 83 x 83 mm (H x L x P)
- 2000 mm de conduite de raccordement, fiche à contact de protection lâche jointe
- sortie de câble derrière

7053048 acier inox

113,45 €



### Mira BS1



Élément de prise. Double. Avec couvercle rabattable.

Avec sa profondeur d'encastrement réduite, Mira BS1 est très facile à intégrer dans des bandeaux d'armoires.

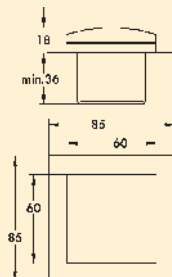
- 230 V/16 A
- 85 x 145 x min. 36 mm (H x L x P)
- 2000 mm de conduite de raccordement au réseau, prise à contact de protection lâche jointe

7053044 acier inox

100,84 €

7053115 noir mat

102,52 €



### Mira ES1 avec bandeau



Élément pour prise. 1 fois. Avec couvercle rabattable.

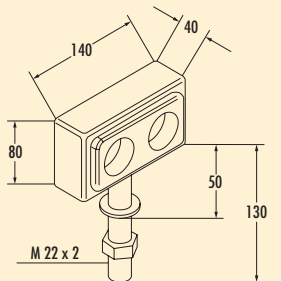
- 240 V/16 A
- 2000 mm de conduite de raccordement au réseau, prise à contact de protection lâche jointe
- bandeau en acier inoxydable 85 x 85 mm

7053138 acier inox, couvercle couleur acier inox

68,07 €

7053139 noir mat, couvercle anthracite

68,07 €



### Mira KST1



Élément de prise. 2 fois. Pour cuisines en îlots. Bords soudés et polis.

- 240 V/16 A
- forage Ø de env. 23 mm
- 1500 mm de conduite de raccordement sans prise à contact de protection
- sortie de câble en bas

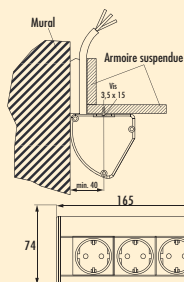
7053047 acier inox

149,58 €



### Evoline® Dock Cuisine

L'alimentation en énergie comme objet design, là où on en a besoin.  
Montage simple.  
Pratique, bon marché et facile d'entretien.



### Evoline® Dock

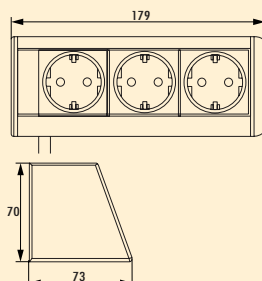


Elément de prise. 3 fois. Particulièrement adapté pour le montage sous des armoires suspendues ou sous des tablettes d'étagères.

- 2 x éléments de fixation lâches joints
- 74 x 165 x 75 mm (H x L x P)
- 2500 mm de conduite de raccordement, prise à contact de protection lâche jointe
- sortie de câble derrière (sur le bas/le haut)

**8031133** couleur acier inox **101,51 €**

**8031113** noir mat **90,76 €**



### Evoline® R Dock



Elément de prise. 3 fois. Particulièrement adapté pour le montage sous des armoires suspendues, des tablettes d'étagères ou sur le plan de travail.

- boîtier en aluminium
- 70 x 179 x 73 mm (H x L x P)
- 2500 mm de conduite de raccordement, prise à contact de protection lâche jointe
- lot de fixation
- sortie de câble derrière (sur le bas/le haut)

**8031146** couleur argentée **92,69 €**

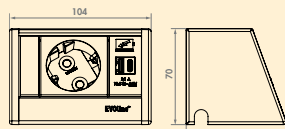


### Evoline® Wing

Branchement électrique directement dans le tiroir : les pièces de meubles mobiles et extractibles peuvent être équipées du système de gestion de câbles Evoline® Wing. Disponible dans les variantes de prise individuelle plus chargeur et de double prise sans chargeur. Le guide-câbles est également disponible sans prise, tout comme l'élément de prise sans guide-câbles.

Le système propose des options de montage individuelles. Les câbles passent par exemple derrière le tiroir pour gagner de la place. Les câbles ne sont ni pliés ni coincés. Les variantes de produit avec guide-câbles sont munies d'éléments de fixation pour les parties de meubles en bois et en métal. Evoline® Wing est adapté pour tous les types de câbles comme HDMI, LAN etc. Les câbles métalliques pour la sécurité des disp. d'extraction de tiroirs peuvent également être intégrés en toute sécurité dans le bras de guidage des câbles.

**Convient aux tiroirs à partir de 400 mm de large et jusqu'à une longueur d'extraction de 590 mm.**



### Evoline® Wing 1 USB A+C

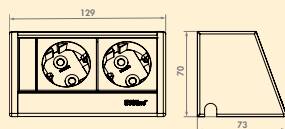


Élément de prise, y compris guidage de câbles. 1 fois. Avec double chargeur USB A + C (station de charge). Les éléments de fixation pour les pièces de meubles en bois et en métal sont compris dans l'étendue de livraison.

- chargeur USB de type A+C, 5 V, 2100 mA
- 2500 mm de conduite de raccordement au réseau, fiche à contact de protection lâche jointe
- **Convient aux tiroirs à partir de 400 mm de large et jusqu'à une longueur d'extraction de 590 mm.**

**8031192** avec prise-contact de protection, argent

**243,40 €**



### Evoline® Wing 2



Élément de prise, y compris guidage de câbles. Double. Les éléments de fixation pour les pièces de meubles en bois et en métal sont compris dans l'étendue de livraison.

- 2500 mm de conduite de raccordement au réseau, fiche à contact de protection lâche jointe
- **Convient aux tiroirs à partir de 400 mm de large et jusqu'à une longueur d'extraction de 590 mm.**

**8031193** avec prises-contact de protection, argent

**184,80 €**



### Evoline® Wing

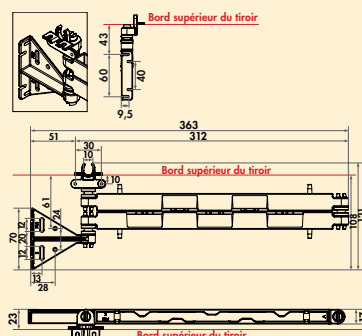


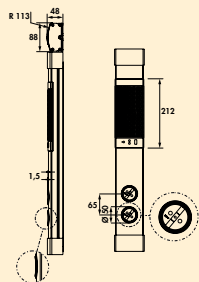
Guidage de câbles. Les éléments de fixation pour les pièces de meubles en bois et en métal sont compris dans l'étendue de livraison.

- Long. 363 mm (replié)
- P 17 mm (replié)
- **Convient aux tiroirs à partir de 400 mm de large et jusqu'à une longueur d'extraction de 590 mm.**

**8031191** sans prise-contact de protection, noir mat

**64,03 €**





### Colonne Muzak USB A



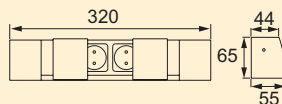
Combinaison de prises- haut-parleur avec interface Bluetooth® et chargeur USB (station de charge) pour montage mural. Couplage simple de différents terminaux mobiles comme des mobiles ou tablettes pour la restitution de musique.

Élément de prise, double. Avec pièce d'égalisation télescopable sans caches d'extrémité.

- boîtier en aluminium couleur acier inox avec caches d'extrémité en matière plastique, 230 V/16 A
- 1 x chargeur USB de type A, 5 VDC, 1A/1 out: 1000 mA
- 480-540 x 85 x 48 mm (H x L x P)
- 1900 mm de conduite de raccordement au réseau, prise de protection lâche jointe
- sortie de câble derrière sur le bas

8031153 prises-contact de protection

268,57 €



### Double boîte électrique



Élément de prise. Double. Avec couvercle de protection pour une sécurité accrue. Pratique pour l'énergie électrique à hauteur du plan de travail.

- 65 x 320 x 55 mm (H x L x P)
- avec connexion enfichée Wieland (sans conduite de raccordement au réseau)
- **commander** la conduite de raccordement au réseau 2 (7011134) **séparément**
- entrée de câbles à droite

**Pour le montage de plusieurs boîtes d'énergie les unes à côté des autres, il faut respecter une distance minimale de 100 mm entre les boîtes d'énergie.**

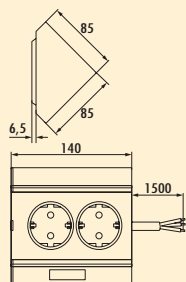
9015003 couleur alu

111,51 €

#### Accessoires en option

7011134 Câble de raccordement au réseau 2, blanc, L 2000 mm

24,20 €



### Boite d'angle 3



Elément de prise. 2 fois.

– 140 x 85 x 85 mm (H x L x P)

– 1500 mm de conduite de raccordement sans prise, 3 brins avec extrémités libres

**7033072** blanc **56,47 €**

**7033073** alu-métallisé **63,78 €**

Prises de courant



# CON-AKTIV®

## Prises de courant escamotables

Prêt à utiliser en  
un tournemain



■ Evoline® Port	Page 420
Scie cloche pour Elevator	Page 421 Page 422–423
Scie cloche pour Piccolino	Page 423 Page 424
Scie cloche pour	Page 425



### Evoline® Port

Boîte d'énergie escamotable pour armoires suspendues ou plans de travail. Extraction guidée grâce à une touche facile à appuyer, qui guide la conduite de façon ordonnée, même en refermant la porte/le tiroir.



reddot award



### Evoline® Port 1

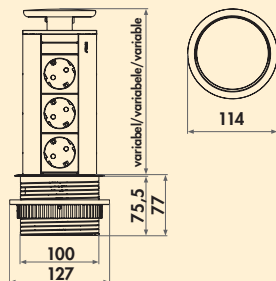


Boîte d'énergie. Escamotable. Avec 3 prises pour armoires suspendues ou plans de travail. Extraction guidée grâce à une touche facile à appuyer, qui guide la conduite de façon ordonnée, même en refermant la porte/le tiroir.

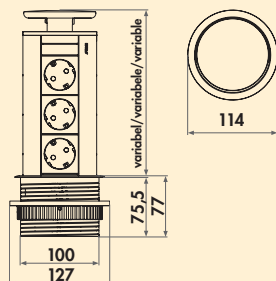
- H 280 mm, H sortie 210 mm
- 2500 mm de conduite de raccordement au réseau, fiche de protection lâche jointe
- forage Ø env. 102 mm
- sortie de câble en bas

**8031130** prise-contact de protection, couvercle couleur argentée **146,97 €**

**8031174** prise-contact de protection, couvercle noir mat **183,53 €**



Prises de courant



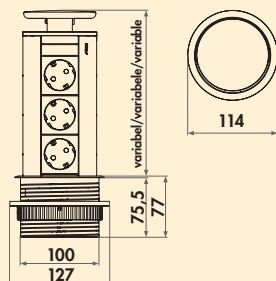
### Evoline® Port USB A



Boite d'énergie. Escamotable. Avec 2 prises et 1 chargeur USB (station de charge) pour armoires suspendues ou plans de travail. Extraction guidée grâce à une touche facile à appuyer, qui guide les conduites de façon ordonnée lors de la fermeture.

- H 250 mm, H extraite 175 mm
- 1 x chargeur USB de type A, 5 VDC, IA/I out: 2100 mA
- 2500 mm de conduite de raccordement avec fiche à contact de protection lâche jointe
- forage Ø env. 102 mm— sortie de câble en bas

**8031148** couvercle couleur argentée **192,35 €**



### Evoline® Port 2



Boite d'énergie. Escamotable. Avec 3 prises pour armoires suspendues ou plans de travail. Extraction guidée grâce à une touche facile à appuyer, qui guide les conduites de façon ordonnée lors de la fermeture.

- H 280 mm, H extraite 210 mm
- 2500 mm de conduite de raccordement, prise à contact de protection lâche jointe
- forage Ø env. 102 mm
- sortie de câble en bas

**8031131** prises-contact de protection, couvercle acier inox **306,13 €**



### Scie cloche



- matériau HSS pour bois/matière plastique
- profondeur de coupe jusqu'à 38 mm
- avec outillage de réception, y compris forets à centrer

7053158 Ø 102 mm, pour Evoline® Port

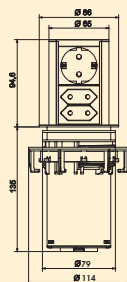
65,05 €



### Elevator

Élément de prise. Escamotable. Pour armoires suspendues ou plans de travail. Après une légère pression sur le couvercle, l'unité sort via un mécanisme à ressort et propose une alimentation en courant confortable et sûre. Rentre de nouveau en toute simplicité et affleurant en cas de non-utilisation.

- sort par simple pression d'un doigt
- jusqu'à 3 prises
- montage rapide et simple
- possibilité d'encastrement ultérieur
- design classique
- USB Charger



### Elevator 3

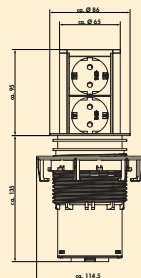


Elément de prise. Escamotable. Avec 3 prises de courant (1 x à contact de protection, 2 x prise Euro plate) pour armoires suspendues ou plans de travail.

- matériau matière plastique, noir
- profilé aluminium
- bandeaux couleur acier inox découpé et brossé
- 2000 mm de conduite de raccordement au réseau, fiche de protection lâche jointe
- forage Ø env. 80 mm
- pour épaisseur de tablettes de 16 mm à 60 mm, fixation via anneau de vissage
- sortie de câble en bas

7053030 couleur acier inox

155,46 €



### Elevator 2



Elément de prise. Escamotable. Avec 2 prises de courant à contact de protection pour armoires suspendues ou plans de travail.

- matériau matière plastique, noir
- profilé aluminium
- bandeaux couleur acier inox découpé et brossé
- 2000 mm de conduite de raccordement au réseau, fiche de protection lâche jointe
- forage Ø env. 80 mm,
- pour épaisseur de tablettes de 16 mm à 60 mm, fixation via anneau de vissage
- sortie de câble en bas

7053065 prises-contact de protection

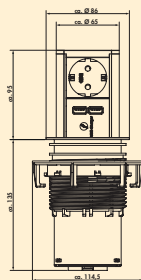
155,46 €

7053060 avec prises belges/françaises

163,03 €

7053064 prises suisses

180,67 €



### Elevator USB A



Élément de prise. Escamotable. Avec une prise de courant à contact de protection avec chargeur USB double (station de charge) pour armoires suspendues ou plans de travail.

- matériau matière plastique, noir
- profilé aluminium
- bandeaux couleur acier inox découpé et brossé
- 2 x chargeur USB de type A, 5,2 VDC, IA/I out: 2 x 1075 mA
- 2000 mm de conduite de raccordement au réseau, prise de protection lâche jointe
- forage Ø env. 80 mm
- pour épaisseur de tablettes de 16 mm à 60 mm, fixation via anneau de vissage
- sortie de câble en bas

7053066 couleur acier inox

245,38 €



### Scie cloche



- matériau HSS pour bois/matière plastique
- profondeur de coupe jusqu'à 38 mm
- avec outillage de réception, y compris forets à centrer

7053053 Ø 80 mm, pour Elevator

48,11 €

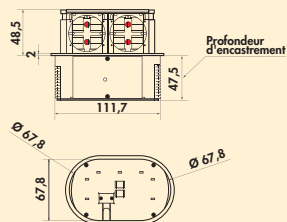


### Piccolino

Élément de prise. Escamotable. Pour les armoires suspendues ou les plans de travail. Après une légère pression sur le couvercle, l'unité se déploie grâce à un mécanisme à ressort et offre une alimentation électrique confortable et sûre. Encastrement simple et affleurant en cas de non-utilisation. Ainsi, le Piccolino peut être installé sans problème **au-dessus** des tiroirs.

**Le Piccolino se rétracte en position fermée, avec une profondeur totale inférieure à 48 mm.** En position fermée, il est en outre protégé contre les projections d'eau.

- mécanisme de sortie commandé par ressort par simple pression du doigt
- montage simple et rapide
- possibilité d'installation ultérieure
- très faible profondeur d'encastrement
- montage affleurant possible
- IP44 en position fermée



### Piccolino

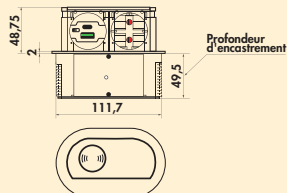


Élément de prise. Escamotable. Avec 2 prises de courant à contact de protection pour armoires suspendues ou plans de travail.

- matériau matière plastique, noir
- Blende Edelstahl oder schwarz matt
- 2000 mm de conduite de raccordement au réseau avec fiche de protection
- forage Ø env. 68 mm
- pour épaisseur de tablettes à partir de 16 mm, fixation via anneau de vissage
- sortie de câble en bas

7053198 bandeau acier inox	121,85 €
7053199 bandeau noir mat	130,25 €

Prises de courant



### Piccolino QI



Élément pour prise. Escamotable. Avec 1 prise à contact de protection, double chargeur USB A/C et fonction de chargement QI dans le couvercle. À encastrer dans les plans de travail.

- matériau en plastique, noir
- cache en verre de couleur acier inoxydable ou en verre noir mat
- 1 x chargeur USB de type A, 5 VDC, IA/I out : 1100 mA
- 1 x chargeur USB de type C, 5 VDC, IA/I out : 1100 mA
- 2000 mm de câble de raccordement au réseau avec prise à contact de protection
- forage Ø env. 68 mm
- pour une épaisseur de panneau à partir de 16 mm, fixation avec une bague filetée
- sortie de câble en bas

7053201 cache en verre noir mat	190,76 €
7053202 Cache en verre de couleur acier inox	190,42 €



### Scie cloche



- matériau HSS pour bois/matière plastique
- profondeur de coupe jusqu'à 38 mm
- avec outillage de réception, y compris forets à centrer

7053168 Ø 68 mm, pour Piccolino

50,17 €

Prises de courant



# CON-AKTIV®

## Prises de courant encastrables

Parfaitement intégrées



■ Evoline® BackFlip	Page 428–429
■ Evoline® FlipTop Push	Page 429
■ Evoline® Square-USB	Page 430
■ Evoline® Qi	Page 431
■ Evoline® Circle80	Page 432
■ Scie cloche	Page 432
■ PowerFit K	Page 433
■ Twist prise de courant	Page 434
■ Twist 2 prise de courant	Page 435
■ Duplex	Page 436
■ Scie cloche	Page 437
■ Bloc Smile à deux prises	Page 438
■ Scie cloche	Page 438
■ Kapsa	Page 439
■ Due double prise	Page 440
■ Prise individuelle Pix	Page 440
■ Scie cloche	Page 440
■ Evoline® One	Page 441
■ Scie cloche	Page 442
■ Plaza	Page 443


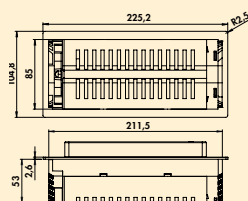


### Evoline® BackFlip

À l'état fermé, Evoline® BackFlip se présente sous la forme d'un plateau fin sur le plan de travail. En appuyant légèrement dessus avec un doigt, il pivote de 180 degrés et montre son côté utile : Le chargeur USB et la prise sont disposés suffisamment haut sur le plateau pour être protégés contre l'eau.

Et pourtant, la profondeur d'encastrement est de seulement 53 mm, de sorte qu'un montage au-dessus de tiroirs ou d'appareils est également possible.

Muni de nouvelles surfaces, Evoline® BackFlip est disponible en verre noir, en noir vernis et en acier inox.



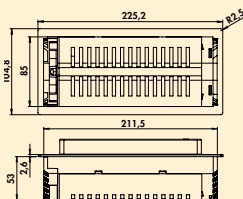
### Evoline® BackFlip USB A



Élément de prise. Double. Rotatif avec chargeur USB A (station de charge).

- profondeur d'encastrement 53 mm
- dimension de découpe env. 215 x 88 mm
- 1 x chargeur USB de type A, 5 VDC, IA/I out: 2100 mA
- 2500 mm de conduite de raccordement au réseau, fiche de protection lâche jointe
- montage affleurant possible
- sortie de câble à gauche sur l'arrière

<b>8031151</b>	prises-contact de protection, montage affleurant H 2,6 mm, acier inox	<b>166,55 €</b>
<b>8031164</b>	prises-contact de protection, montage affleurant H 2,6 mm, peint noir	<b>266,30 €</b>
<b>8031165</b>	prises-contact de protection, montage affleurant H 5 mm, verre noir	<b>351,85 €</b>
<b>8031154</b>	avec prises belges/françaises, montage affleurant H 2,6 mm, acier inox	<b>198,66 €</b>
<b>8031167</b>	avec prises belges/françaises, montage affleurant H 2,6 mm, peint noir	<b>314,45 €</b>
<b>8031156</b>	prises suisses, montage affleurant H 2,6 mm, acier inox	<b>198,66 €</b>
<b>8031166</b>	prises suisses, montage affleurant H 2,6 mm, peint noir	<b>314,45 €</b>



### Evoline® BackFlip USB C



Élément de prise. Double. Rotatif avec chargeur USB C (station de charge).

- profondeur d'encastrement 53 mm
- dimension de découpe env. 215 x 88 mm
- 1 x chargeur USB de type C, 5 VDC, 1A/1 out: 2100 mA
- 2500 mm de conduite de raccordement au réseau, fiche de protection lâche jointe
- montage affleurant possible
- sortie de câble à gauche sur l'arrière

<b>8031186</b> prises-contact de protection, montage affleurant H 2,6 mm, acier inox	<b>184,37 €</b>
<b>8031187</b> prises-contact de protection, montage affleurant H 2,6 mm, peint noir	<b>285,04 €</b>
<b>8031188</b> prises-contact de protection, montage affleurant H 5 mm, verre noir	<b>369,66 €</b>

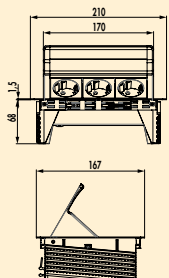


### Evoline® FlipTop Push

Cet élément de prise de courant permet l'encastrement flexible de prises dans le plan de travail (jusqu'à 50 mm d'épaisseur). Le recouvrement s'ouvre automatiquement en appuyant légèrement.



Prises de courant



### Evoline® FlipTop Push

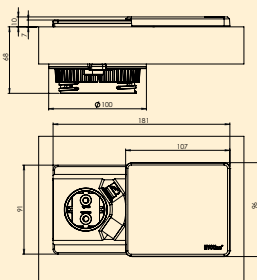


Élément de prise. 3 fois. A insérer dans le plan de travail (jusqu'à 50 mm d'épaisseur). Couvercle et cadre en acier inox.

- 3000 mm de conduite de raccordement avec prise à contact de protection
- profondeur d'encastrement 68 mm
- montage affleurant possible
- sortie de câble à gauche sur l'arrière

<b>8031160</b> prises-contact de protection	<b>293,03 €</b>
---	-----------------





### Evoline® Square USB A

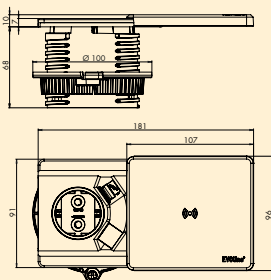


Élément de prise, 1 fois. Avec chargeur USB (station de charge). Une fois fermé, l'élément est presque à la même hauteur que le plan de travail. La prise est découverte en faisant glisser le couvercle.

- profondeur d'encastrement 68 mm
- couvercle coulissant en acier inox vernis
- 1 x chargeur USB de type A, 5 VDC, IA/I out: 2100 mA
- 2500 mm de conduite de raccordement au réseau, fiche de protection lâche jointe
- forage Ø env. 80 mm
- sortie de câble en bas

8031152 prise-contact de protection

100,67 €



### Evoline® Square USB A Qi



Élément de prise, 1 fois. Avec chargeur USB (station de charge). Une fois fermé, l'élément est presque à la même hauteur que le plan de travail. La prise est découverte en faisant glisser le couvercle.

- station de charge Qi inductive dans le couvercle (Wireless Charger). Chargement sans fil des mobiles grâce au standard Qi.
- profondeur d'encastrement 68 mm
- couvercle coulissant en acier inox vernis
- 1 x chargeur USB de type A, 5 VDC, IA/I out: 2100 mA
- 2500 mm de conduite de raccordement au réseau, fiche de protection lâche jointe
- forage Ø env. 80 mm
- sortie de câble en bas

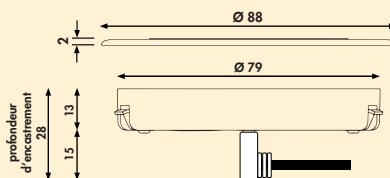
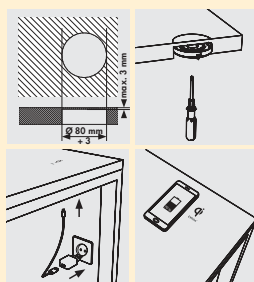

8031158 prise-contact de protection

274,37 €



### Evoline® Qi Wireless Charger

Avec le Evoline® Qi Wireless Charger, il est possible de charger des appareils compatibles Qi sans câbles et sans autres accessoires. L'appareil à charger est simplement posé à l'endroit correspondant du plan de travail – le minimalisme à l'état pur.



### Evoline® Qi Wireless Charger

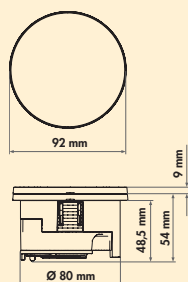


Bobine de charge. Unité de montage Ø 80 mm avec une bobine Qi Wireless. Câble de raccordement au réseau avec adaptateur UE. Pour l'intégration dans le plateau du plan de travail ou pour l'encastrement dans des ouvertures dans la table Ø 80 mm.

- l'appareil est certifié selon le standard WPC 1.2.2 Qi
- tension de service 5 V
- puissance de charge max. 10 W
- bloc secteur externe 230 V
- conduite d'alimentation de 1500 mm
- en cas d'encastrement invisible, épaisseur de plateau max. 3 mm
- encastrement sans couvercle

8031175 noir mat

194,20 €



### Evoline® Circle80 Hide

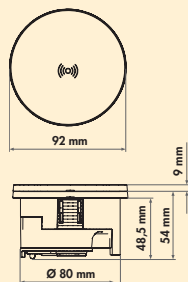


Élément pour prise. Avec chargeur USB (unité de charge). Une fois fermé, l'élément est presque à niveau avec le plan de travail. La prise de courant et le chargeur USB sont disponibles en faisant tourner le couvercle.

- profondeur d'encastrement 48,5 mm
- couvercle pivotant noir
- double-chargeur de type A+C, 5 V, 2,1 A
- 2500 mm de conduite de raccordement au réseau, prise à contact de protection lâche jointe
- forage Ø env. 80 mm
- épaisseur de plaque à partir de 10 mm
- sans couvercle, possibilité de procéder à un montage affleurant
- sortie de câble en bas

8031114 prise-contact de protection, USB A/C

154,62 €



### Evoline® Circle80 DisQ



Élément pour prise. Avec chargeur USB (unité de charge). Une fois fermé, l'élément est presque à niveau avec le plan de travail. La prise de courant et le chargeur USB sont disponibles en faisant tourner le couvercle.

- Unité de charge inductive Qi dans le couvercle (Wireless Charger). Chargement sans fil des téléphones portables grâce à la norme Qi avec 15 watts maximum et fonction magnétique
- bloc d'alimentation externe pour la fonction de charge Qi lâche non inclus, nécessitant une prise de courant supplémentaire
- profondeur d'encastrement 48,5 mm
- couvercle pivotant noir
- double-chargeur de type A+C, 5 V, 2,1 A
- 2500 mm de conduite de raccordement au réseau, prise à contact de protection lâche jointe
- forage Ø env. 80 mm
- épaisseur de plaque à partir de 10 mm
- sortie de câble en bas

8031115 prise-contact de protection, USB A/C

284,03 €



### Scie cloche



- matériau HSS pour bois/matière plastique
- profondeur de coupe jusqu'à 38 mm
- avec outillage de réception, y compris forets à centrer

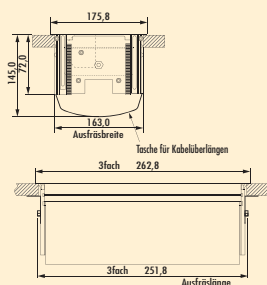
7053053 Ø 80 mm, pour Elevator

48,11 €



### PowerFit K

La prise de courant à insérer dans le plan de travail, y compris sac de câbles.  
Couvercle et cadre longitudinal en aluminium anodisé.



### PowerFit K




Elément de prise. 3 fois. Couvercle et cadre longitudinal en aluminium anodisé. A insérer dans le plan de travail, y compris sac pour câbles.

- Long. 263 mm, Larg. 176 mm
- profondeur d'encastrement de 72 mm
- angle étendu de 45°
- conduite de 400 mm avec connexion enfichable soudée
- **commander** la conduite de raccordement au réseau 2 (7011134) **séparément**
- sortie de câble à gauche sur l'arrière

**9015032** aluminium anodisé **152,61 €**

#### Accessoires en option

**7011134** Câble de raccordement au réseau 2, blanc, L 2000 mm **24,20 €**



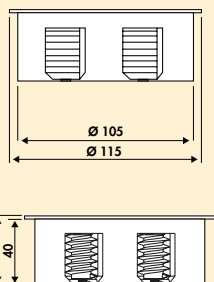
### Twist prise de courant

La double prise est adaptée pour l'encastrement dans les plans de travail de cuisines en bois, stratifié, pierre naturelle ou verre. En faisant pivoter le recouvrement de 90°, vous avez accès à deux prises avec mise à la terre, qui garantissent une alimentation sûre et confortable en courant. La fixation s'effectue via deux vis à tête plate montées à six pans creux M6 et griffe de tension ou via deux vis de tension à six pans creux M6. Le guidage des câbles est possible vers le bas et sur le côté. 1,5 mm<sup>2</sup> noir à cosses Anderend. Boîtier en matière plastique avec recouvrement nickelé coulé sous pression en zinc, acier inox brossé.

Etant donné que la profondeur d'encastrement n'est que d'env. 40 mm, un montage au-dessus de tiroirs est possible sans problèmes.

#### Se conformer aux instructions de montage!

- profondeur d'encastrement réduite (env. 40 mm)
- forme compacte (H x Ø env. 42,5 x 115 mm)
- guidage de câble gain de place
- montage simple et rapide
- montage ultérieur possible
- évacuation de l'eau intégrée



### Twist double prise de courant



Elément de prise. 2 fois.

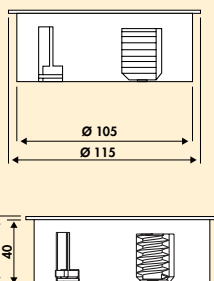
- 3680 watts/16 A, 250 VAC, IP20
- H05VV-F 3G1
- 3 pôles avec contact de protection
- 2000 mm de conduite de raccordement, fiche à contact de protection lâche jointe
- forage Ø 105 mm, pour épaisseur de plans de travail à partir de 8 mm
- protection de contact augmentée
- sortie de câble latérale en bas

7053021	prises-contact de protection, couleur acier inox	126,05 €
7053075	prises-contact de protection, noir mat	157,98 €
7053076	prises-contact de protection, mat blanc	157,98 €

7053025	avec prises belges/françaises, couleur acier inox	150,42 €
7053085	avec prises belges/françaises, noir mat	157,14 €
7053086	avec prises belges/françaises, mat blanc	157,14 €

7053059	prises suisses, couleur acier inox	152,94 €
7053189	prises suisses, noir mat	184,03 €

Prises de courant



### Twist USB A



Elément de prise simple avec chargeur USB (station de charge).

- 3680 W / 16 A, 250 VAC, IP20
- 2 x chargeur USB de type A, 5 VDC, 1A / 1 out: 2 x 1550 mA
- H05VV-F 3G1
- 3 pôles avec contact de terre
- 2000 mm de conduite de raccordement, fiche à contact de protection lâche jointe
- forage Ø 105 mm, pour épaisseur de plans de travail à partir de 8 mm
- protection de contact augmentée
- sortie de câble en bas

7053170	prise-contact de protection, couleur acier inox	178,99 €
7053171	prise-contact de protection, noir mat	203,36 €
7053172	prise-contact de protection, mat blanc	203,36 €

7053173	avec prise belge/française, couleur acier inox	178,99 €
7053174	avec prise belge/française, noir mat	203,36 €
7053175	avec prise belge/française, mat blanc	203,36 €






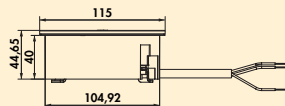
### Twist 2 prise de courant

Avec ses coins arrondis, la variante de design carrée haut de gamme de la prise de courant double Twist s'intègre harmonieusement dans les plans de travail des cuisines en bois, en surfaces laminées, en pierre naturelle ou en verre. Le couvercle remplaçable permet un nettoyage simple.

L'ouverture automatique et amortie du couvercle d'obturation légèrement abaissé permet d'accéder facilement à deux prises de courant de sécurité ou à un chargeur USB A/C supplémentaire avec une fonction de charge rapide.

Fixation par deux griffes de serrage. Le guidage des câbles est possible par le bas ou sur le côté. Boîtier en plastique avec couvercle interchangeable en zinc moulé. Étant donné que la profondeur de montage n'est que de 40 mm, le montage est possible sans problème via les tiroirs.

- très faible profondeur de montage (env. 40 mm)
- prémonté pour une épaisseur de panneau de 25–40 mm
- en remplaçant les plaquettes de fixation, également pour une épaisseur de panneau de 6–24 mm
- guidage de câbles gain de place
- encastrement ultérieur possible, montage simple et rapide
- **couvercle amovible pour le nettoyage ou le remplacement ultérieur**
- **mécanisme d'ouverture automatique amorti**
- écoulement d'eau intégré



### Twist 2 double prise de courant



Élément de prise. 2 fois.


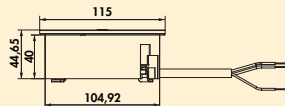
- 3680 watts/16 A, 250 VAC, IP20
- H05VV-F 3G1
- 3 pôles avec contact de protection
- avec prises-contact de protection
- 2000 mm de conduite de raccordement, fiche à contact de protection lâche jointe
- forage Ø 105 mm, pour épaisseur de plans de travail à partir de 6–40 mm
- protection de contact augmentée
- évêtement anti-empreintes digitales
- sortie de câble latérale en bas

**7053190** rond, Ø 115, P env. 45 mm, couleur acier inox **210,08 €**

**7053191** anguleux, Long. 115, Larg. 115, P env. 45 mm, couleur acier inox **210,08 €**

**7053194** rond, Ø 115, P env. 45 mm, noir mat **277,31 €**

**7053195** anguleux, Long. 115, Larg. 115, P env. 45 mm, noir mat **277,31 €**



### Twist 2 USB A+C



Élément de prise. Simple avec double chargeur USB A+C (station de charge).

- 3680 W / 16 A, 250 VAC, IP20
- 1 x chargeur USB de type A, 5 VDC, 1A / 1 out: 1 x 3000 mA
- 1 x chargeur USB de type C
- 3 pôles avec contact de terre
- 2000 mm de conduite de raccordement, fiche à contact de protection lâche jointe
- forage Ø 105 mm, pour épaisseur de plans de travail à partir de 6–40 mm
- dimensions: rond (H x Larg. Ø 45 x 115 mm), carré (H x Larg. x Long. env. 45 x 115 x 115 mm)
- protection de contact augmentée
- évêtement anti-empreintes digitales
- sortie de câble en bas

**7053192** rond, prise-contact de protection, couleur acier inox **330,25 €**

**7053193** anguleux, prise-contact de protection, couleur acier inox **330,25 €**

**7053196** rond, prise-contact de protection, noir mat **397,48 €**

**7053197** anguleux, prise-contact de protection, noir mat **397,48 €**



### Duplex

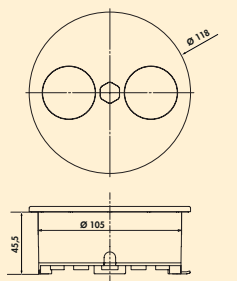

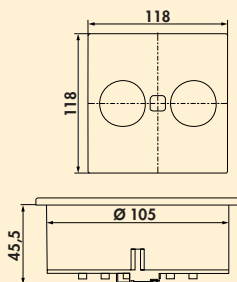

La prise encastrable est adaptée pour l'utilisation dans la quasi-totalité de tous les plans de travail de cuisine connus. Elle s'ouvre et se ferme facilement – en appuyant sur un bouton. Le recouvrement fixe et l'élément intérieur à ouvrir sont tous deux en acier inoxydable.

Montage ultra-facile – la prise encastrable Duplex est vissée ou collée à l'état ouvert par le haut sur le plan de travail avec de la silicone au moyen de deux sabots de serrage.

Étant donné que la profondeur d'encastrement est de seulement env. 48 mm, le montage au-dessus de tiroirs est possible sans problème.

- forme angulaire: 118 x 118 (H x L)
- forme ronde: Ø 118 mm

**Se conformer aux instructions de montage!**



### Duplex bloc à deux prises



Élément de prise. 2 fois. Ouverture électrique sur pression d'un bouton.

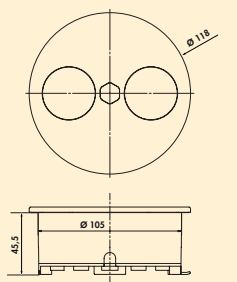

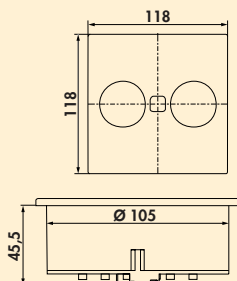
- 3680 watts/16 A, 250 VAC, IP20
- H05VV-F 3G 1,5 mm<sup>2</sup>
- 3 pôles avec contact de protection
- 2000 mm de conduite de raccordement au réseau avec fiche à contact de protection
- forage Ø 105 mm
- profondeur d'encastrement env. 48 mm
- protection de contact augmentée
- traversée de câble gain de place (sortie de câble vers le bas ou latéralement)
- montage simple et rapide
- installation ultérieure possible
- écoulement de l'eau intégré

**7054003** anguleux, avec des prises à contact de protection, acier inoxydable **159,66 €**

**7054005** anguleux, avec des prises à contact de protection, noir mat **176,47 €**

**7054001** rond, avec des prises à contact de protection, acier inox **159,66 €**

**7054008** rond, avec des prises à contact de protection, noir mat **176,47 €**



### Duplex USB A+C



Élément de prise. Simple et double chargeur USB A+C (station de charge). Ouverture électrique sur pression d'un bouton.

- 1 x chargeur USB de type A, 5 VDC, IA/I out: 1 x 2100 mA
- 1 x chargeur USB de type C, 5 VDC, IA/I out: 1 x 3000 mA
- 3680 watts/16 A, 250 VAC, IP20
- H05VV-F 3G 1,5 mm<sup>2</sup>
- 3 pôles avec contact de protection
- 2000 mm de conduite de raccordement au réseau avec fiche à contact de protection
- forage Ø 105 mm
- profondeur d'encastrement env. 48 mm
- protection de contact augmentée
- traversée de câble gain de place (sortie de câble vers le bas ou latéralement)
- montage simple et rapide
- installation ultérieure possible
- écoulement de l'eau intégré

**7054004** anguleux, avec prise à contact de protection, acier inox **213,45 €**

**7054006** anguleux, avec prise à contact de protection, noir mat **229,41 €**

**7054002** rond, avec prise à contact de protection, acier inox **213,45 €**

**7054007** rond, avec prise à contact de protection, noir mat **229,41 €**



### Scie cloche



- matériau HSS pour bois/matière plastique
- profondeur de coupe jusqu'à 38 mm
- avec outillage de réception, y compris forets à centrer

7053024 Ø 105 mm, pour Twist et Duplex

73,46 €

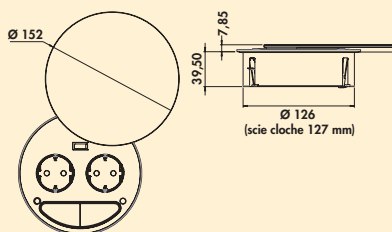


### Bloc Smile à deux prises USB

Le bloc Smile à deux prises est adapté pour le plan de travail et la paroi arrière. Le recouvrement recouvrement en verre de sécurité orientable en verre (au choix en blanc ou en noir) résiste à la chaleur et peut par exemple être utilisé comme surface de dépose de casseroles chaudes à l'état fermé.

Etant donné que la profondeur d'encastrement n'est que d'env. 40 mm, un montage au-dessus de tiroirs est possible sans problèmes.

**Se conformer aux instructions de montage!**



### Bloc Smile à deux prises USB A



Élément pour prise. Double avec chargeur USB (station de charge) compartiment de rangement compris.

- boîtier en matière plastique
- avec un recouvrement rond en recouvrement en verre de sécurité verre orientable Ø 152 mm
- 1 x chargeur USB de type A, 5 VDC, I/AI out: 1 x 2100 mA
- 1800 mm de conduite de raccordement au réseau, prise à contact de protection lâche jointe
- forage Ø 127 mm, pour des épaisseurs de plaques à partir de 20 mm
- profondeur d'encastrement env. 40 mm
- après remplacement des clips lâches joints, également adapté pour des épaisseurs de plaques à partir de 8 mm
- protection de contact augmentée
- sortie de câble latérale en bas

7053148 verre noir

155,29 €



### Scie cloche



- matériau HSS pour bois/matière plastique
- profondeur de coupe jusqu'à 38 mm
- avec outillage de réception, y compris forets à centrer

7053149 Ø 127 mm, pour bloc Smile à deux prises

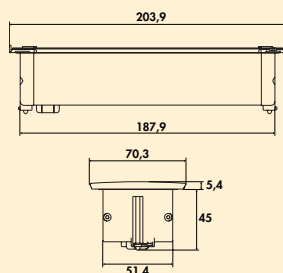
79,41 €



### Kapsa

Intégration de l'élément de prise avec un recouvrement élégant et stylé couleur acier inox en aluminium, qui protège tout spécialement de la poussière et de la saleté. La fixation s'effectue via deux sabots de serrage montés pour une épaisseur de plaque de 30 à 40 mm.

- couvercle en aluminium dans une optique haut de gamme
- faible profondeur d'encastrement (env. 45 mm)
- possibilité de montage ultérieur par le haut



### Kapsa



Élément de prise. Triple. À intégrer au plan de travail, au bandeau frontal ou à la paroi latérale.

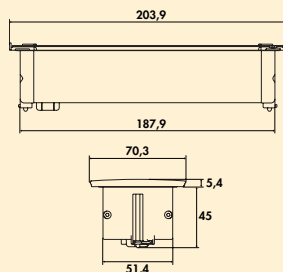
- dimensions de découpe env. 189 x 53 mm
- profondeur d'env. 45 mm
- 2000 mm de conduite de raccordement au réseau, fiches à contact de protection lâches jointes
- sortie de câble en bas gauche

**7053068** avec prises à contact de protection, couvercle couleur acier inox **178,15 €**

**7053077** avec prises à contact de protection, couvercle noir mat **208,40 €**

**7053078** avec prises à contact de protection, couvercle blanc **208,40 €**

**7053083** avec prises belges/françaises, couvercle couleur acier inox **205,88 €**



### Kapsa USB A



Élément de prise, double et double chargeur USB (station de charge). À intégrer au plan de travail, au bandeau frontal ou à la paroi latérale.

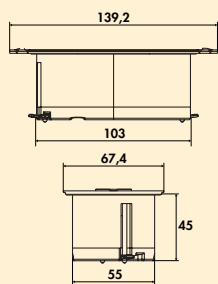
- dimensions de coupe env. 189 x 53 mm
- profondeur d'encastrement env. 45 mm
- 2 x chargeur USB de type A, 5,2 VDC, IA/I out: 2 x 1075 mA
- 2000 mm de conduite de raccordement au réseau, fiches à contact de protection lâches jointes
- sortie de câble en bas gauche

**7053069** avec fiches à contact de protection, couvercle couleur acier inox **208,40 €**

**7053079** avec fiches à contact de protection, couvercle noir mat **247,90 €**

**7053080** avec fiches à contact de protection, couvercle blanc **247,90 €**

**7053084** avec prises belges/françaises, couvercle couleur acier inox **235,29 €**



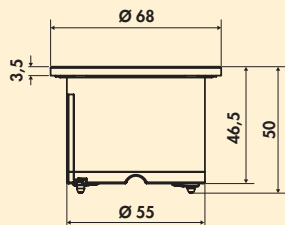
### Due double prise



Élément de prise. Double. Avec couvercle mobile. À intégrer au plan de travail, au bandeau frontal et à la paroi latérale.

- forage Ø 2 x 56 mm
- profondeur d'encastrement env. 45 mm
- 2000 mm de conduite de raccordement au réseau, fiches à contact de protection lâches jointes
- gabarit de forage inclus
- les couvercles peuvent être ouverts séparément
- sortie de câble au centre sur le bas

<b>7053067</b> avec fiches à contact de protection, couleur acier inox	<b>109,24 €</b>
<b>7053081</b> avec fiches à contact de protection, noir	<b>110,92 €</b>
<b>7053082</b> avec fiches à contact de protection, blanc	<b>110,92 €</b>



### Prise individuelle Pix



Élément de prise, simple. Bagues décoratives de couleur acier inox, noir et blanc. À intégrer au plan de travail, au bandeau frontal ou à la paroi latérale.

- forage Ø 56 mm
- profondeur d'encastrement env. 45 mm
- 2000 mm de conduite de raccordement au réseau, fiche à contact de protection lâche jointe (installée en permanence en version suisse)
- sortie de câble derrière

<b>7053074</b> avec prise à contact de protection	<b>72,69 €</b>
<b>7053087</b> avec prise belge/française	<b>73,11 €</b>
<b>7053088</b> avec prise suisse	<b>72,52 €</b>

#### Accessoires en option

<b>7053110</b> Couvercle, couleur acier inox	<b>23,78 €</b>
<b>7053111</b> Couvercle, noir	<b>14,37 €</b>
<b>7053112</b> Couvercle, blanc	<b>14,37 €</b>

Prises de courant

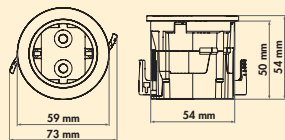


### Scie cloche



- matériau HSS pour bois/matière plastique
- profondeur de coupe jusqu'à 38 mm
- avec outillage de réception, y compris forets à centrer

<b>7053153</b> Ø 57 mm, pour Pix	<b>42,65 €</b>
----------------------------------	----------------



### Evoline® One individuelle Pix



Élément de prise, simple. À monter dans le plan de travail, le bandeau frontal ou la paroi latérale.

- forage Ø 54 mm
- profondeur d'encastrement 50 mm
- pour des épaisseurs de plaque à partir de 9 mm
- 2500 mm de conduite de raccordement au réseau, fiche à contact de protection lâche jointe
- prise avec protection de contact
- possibilité de montage affleurant
- sortie de câble latérale ou par le bas

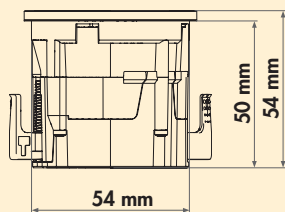
**7053180** bague noir **78,57 €**

**7053181** bague acier inox brossé **86,47 €**

#### Accessoires en option

**7053187** Evoline® One Couvercle avec insert en acier inox **19,08 €**

**7053188** Evoline® One Couvercle noir **11,01 €**



### Evoline® One double USB A+C



Élément de prise. Double chargeur USB A+C (station de charge). À monter dans le plan de travail, le bandeau frontal ou la paroi latérale.

- forage Ø 54 mm
- profondeur d'encastrement 50 mm
- pour des épaisseurs de plaque à partir de 9 mm
- chargeur USB de type A+C, 5 V, 2,1 A
- 2500 mm de conduite de raccordement au réseau, fiche à contact de protection lâche jointe
- possibilité de montage affleurant
- sortie de câble latérale ou par le bas

**7053182** bague noir **141,60 €**

**7053183** bague acier inox brossé **153,19 €**

#### Accessoires en option

**7053187** Evoline® One Couvercle avec insert en acier inox **19,08 €**

**7053188** Evoline® One Couvercle noir **11,01 €**





### Scie cloche



- matériau HSS pour bois/matière plastique
- profondeur de coupe jusqu'à 38 mm
- avec outillage de réception, y compris forets à centrer

7053159 Ø 54 mm, pour One

41,72 €

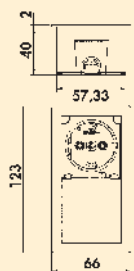




### Plaza

Le double élément de prise de courant Plaza propose de nombreuses possibilités de raccordement dans un boîtier affleurant. Le double couvercle coulissant libère les prises après une légère pression. Pour un montage universel dans le plan de travail, le bandeau frontal ou la paroi latérale.

Les prises de courant sont protégées contre les projections d'eau selon IP54.



### Plaza 1

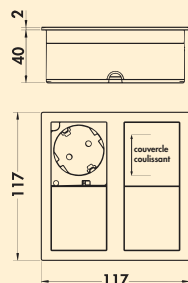


Élément de prise de courant. 1 fois. Prise de courant enfilable à couvercle coulissant.

- 3400 watts/16 A, 220–250 VAC, IP54
- 123 x 66 x 40 mm (H x L x P)
- dimension de découpe env. 114 x 58 mm, R 4 mm
- 2000 mm de raccordement au réseau, fiche à contact de protection lâche jointe
- profondeur d'encastrement très réduite (env. 40 mm)
- protection de contact augmentée

**7053164** acier inox brossé **152,94 €**

**7053165** noir mat **152,94 €**



### Plaza 2



Élément de prise de courant. Double. Prise de courant enfilable à double couvercle coulissant.

- 3400 watts/16 A, 220–250 VAC, IP54
- 117 x 117 x 40 mm (H x L x P)
- dimension de découpe env. 108 x 108 mm, R 4 mm
- 2000 mm de raccordement au réseau, fiche à contact de protection lâche jointe
- profondeur d'encastrement très réduite (env. 40 mm)
- protection de contact augmentée

**7053160** acier inox brossé **178,15 €**

**7053161** noir mat **178,15 €**

Prises de courant

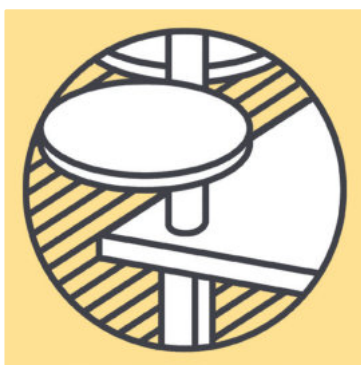
TRADUR®

Éléments de  
support



Balance

Éléments de  
support




Ils soutiennent partout où un maintien ferme est nécessaire ! Les pieds de support, les pieds de socle et les consoles TRADUR® sont tout aussi à l'aise dans les cuisines actuelles pour célibataires, les cuisines de style campagnard ou les cuisines de type loft très design.

Les pieds de support, les pieds de socle, les consoles de support et les colonnes ne jouent certes qu'un rôle de figurants en tant qu'éléments design. Mais dans l'aménagement moderne, ils ont une importance non négligeable au sens propre du terme pour assurer un bon équilibre. Ils se présentent dans un langage de formes et de couleurs extrêmement variable et riche en nuances et sont solides et polyvalents !

# TRADUR®

## Éléments de support

Des formes riches en nuances –  
les côtés variables du programme  
TRADUR®



■ TRADUR® Pieds de support  
Classiques, intemporels  
et ultra-modernes Page 449–456

■ TRADUR® Pieds de socle  
Ergonomiques et flexibles Page 457–458

■ TRADUR® Consoles  
Tiennent leurs promesses Page 459–470



# TRADUR®

## Pieds de support

Classiques, intemporels  
et ultra-modernes



Standard	Page 451–452
Click rond	Page 452
Move 1	Page 453
Trampolo rond	Page 453–454
Tonda Quadra	Page 454
Quadra	Page 454
Trampolo 2 anguleux	Page 455
Kreta	Page 455
Rhodos	Page 455
Colonna	Page 456

# TRADUR®

## Pieds de support

La couleur s'allie à la forme – les côtés hauts en couleurs du programme TRADUR®



blanc brillant



chrome poli



couleur acier inox



noir mat perlé

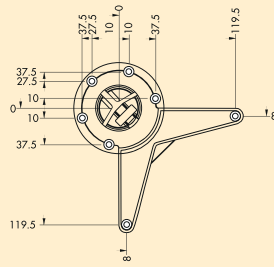


acier inox



chrome mat



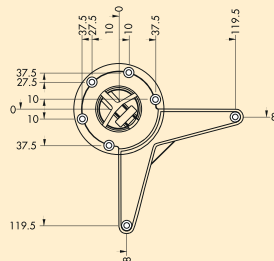


### Standard 6

Pied de support. Forme classique de colonne dans un usinage parfait et solide pour une utilisation polyvalente.

- tube-Ø 60 mm, raccourcissable, hormis en couleur acier inox
- hauteur plus 30 mm de réglage en hauteur
- capacité de charge env. 150 kg

3010002	chrome poli, H 705 mm	42,86 €
3010004	chrome poli, H 820 mm	50,76 €
3010011	chrome poli, H 870 mm	52,35 €
3011013	chrome poli, H 1100 mm	68,49 €
3010022	chrome mat, H 705 mm	53,87 €
3010023	chrome mat, H 820 mm	57,82 €
3010024	chrome mat, H 870 mm	63,28 €
3010025	chrome mat, H 1100 mm	78,15 €
3010019	acier inox, H 705 mm	82,27 €
3010020	acier inox, H 820 mm	89,92 €
3010021	acier inox, H 870 mm	92,44 €
3011023	acier inox, H 1100 mm	110,92 €
3010036	couleur acier inox, H 820 mm	57,82 €
3010037	couleur acier inox, H 870 mm	61,60 €
3011038	couleur acier inox, H 1100 mm	75,38 €
3010001	blanc brillant, H 705 mm	43,61 €
3010017	noir mat perlé, H 705 mm	56,39 €

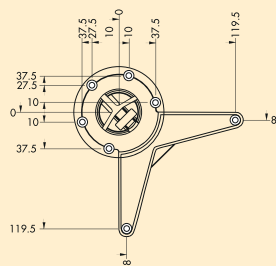


### Standard P 6/71

Pied de support. Forme classique de colonne dans un usinage parfait et solide pour une utilisation polyvalente. La surface de base n'est pas taillée et est ensuite revêtue en conséquence.

- tube-Ø 60 mm, raccourcissable, hormis en couleur acier inox
- hauteur 705 mm (plus 30 mm de réglage en hauteur)
- capacité de charge env. 150 kg

3012001	chrome poli	31,01 €
3012002	couleur acier inox	38,32 €

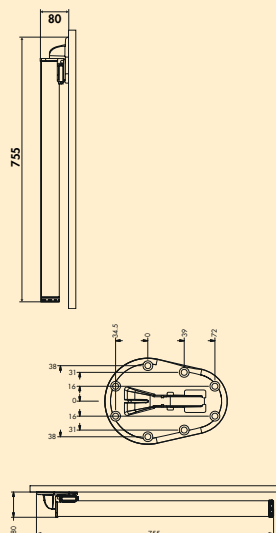


### Standard 8/71

Pied de support. Forme classique de colonne dans un usinage parfait et solide pour une utilisation polyvalente.

- tube-Ø 80 mm, raccourcissable, hormis en couleur acier inox
- hauteur 705 mm (plus 30 mm de réglage en hauteur)
- capacité de charge env. 150 kg

<b>3011006</b> chrome poli	<b>75,13 €</b>
<b>3011024</b> acier inox	<b>119,33 €</b>
<b>3011039</b> couleur acier inox	<b>79,41 €</b>



### Click rond

Pied de support. La technique Click intégrée permet de rabattre un plateau de table.

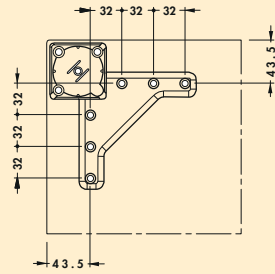
- tube-Ø 80 mm
- hauteur 705 mm (plus 30 mm de réglage en hauteur)
- capacité de charge env. 150 kg

<b>3011088</b> couleur acier inox	<b>54,45 €</b>
-----------------------------------	----------------







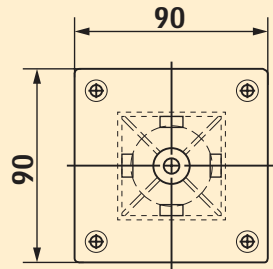


### Trampolo 2 anguleux

Pied de support. La douille mobile de -85 mm et +95 mm permet d'obtenir différentes hauteurs, non raccourcissable.

- tube 60 x 60 mm
- capacité de charge env. 150 kg

3011003	couleur acier inox, H 620-800 mm	127,73 €
3011007	couleur acier inox, H 795-975 mm	141,18 €
3011010	couleur acier inox, H 1015-1195 mm	176,47 €



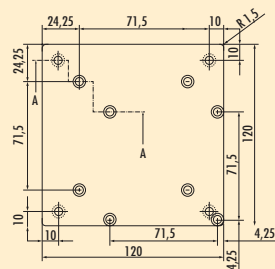
### Kreta pied carré aluminium

Pied de support. Profilé carré solide en aluminium. Adapté pour des tables à rallonge mais pas pour des tables autonomes, non raccourcissable.

- tube 50 x 50 mm
- hauteur (plus 10 mm de réglage en hauteur)
- capacité de charge env. 150 kg

Vous trouverez dans catalogue 1 pages 465-466/24 FR pour les consoles correspondantes.

3013010	couleur acier inox, H 700 mm	105,97 €
3013012	couleur acier inox, H 870 mm	128,49 €
3013013	couleur acier inox, H 1100 mm	149,16 €
3013110	noir mat, H 700 mm	113,19 €
3013112	noir mat, H 870 mm	134,71 €
3013113	noir mat, H 1100 mm	157,23 €



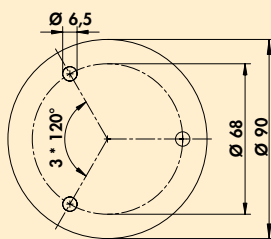

### Rhodos pied carré en aluminium

Pied de support. Pied carré couleur acier inox pour fixation sur du bois. La plaque de fixation pour le bois peut être montée à la fois au centre et en angle, raccourcissable.

- tube 80 x 80 mm
- hauteur (plus 15 mm de réglage en hauteur)
- y compris plaque de fixation pour le bois
- capacité de charge env. 250 kg

Vous trouverez dans catalogue 1 pages 467-468/24 FR pour les consoles correspondantes.

3013025	couleur acier inox, H 700 mm	229,35 €
3013027	couleur acier inox, H 870 mm	260,14 €
3013028	couleur acier inox, H 1070 mm	282,95 €
3013029	couleur acier inox, H 1100 mm	289,86 €



### Colonna



Pied de support. Optique sans fioritures, avec rondelle, raccourcissable. Adapté pour: pied de socle Cippo et console Capitello

- tube-Ø 45 mm
- plus 10 mm de réglage en hauteur
- capacité de charge env. 200 kg

**En cas d'utilisation de notre disque d'adaptateur pour verre (3021056), le collage doit être effectué par un vitrier. Le disque doit être vissé par le bas.**

<b>3013044</b> acier inox, H 1055 mm	<b>224,54 €</b>
--------------------------------------	-----------------

<b>3013073</b> acier inox, H 1160 mm	<b>256,05 €</b>
--------------------------------------	-----------------

#### Accessoires en option

<b>3021056</b> Adaptateur pour verre, acier inox, Ø 90 mm	<b>52,18 €</b>
---	----------------

# TRADUR®

## Pieds de socle

Ergonomiques et flexibles

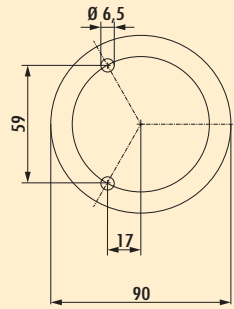


■ Cippo  
Kreta  
Cosa

Page 458

Page 458

Page 458



### Cippo



Pied de socle avec rondelle, raccourcissable. Adapté pour le pied support Colonna.

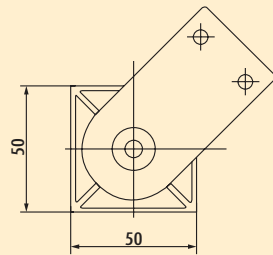
- tube  $\varnothing$  45 mm
- 10 mm de réglage en hauteur
- capacité de charge env. 200 kg

3013040	acier inox, H 145 mm	114,96 €
3013041	acier inox, H 195 mm	116,81 €



### Kreta

Le pied de socle en aluminium est l'alternative aux châssis en aluminium anodisé couleur acier inox. Flexible et polyvalent.



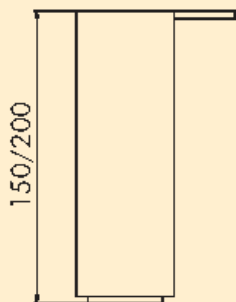
### Kreta

Pied de socle en aluminium, non raccourcissable.

- tube 50 x 50 mm
- 10 mm de réglage en hauteur
- capacité de charge env. 150 kg

3013064	couleur acier inox, H 150 mm	51,26 €
3013065	couleur acier inox, H 200 mm	55,71 €

3013164	noir mat, H 150 mm	53,78 €
3013165	noir mat, H 200 mm	58,66 €



Éléments  
de support



### Cosa 2

Pied de socle, non raccourcissable.

- tube  $\varnothing$  50 mm
- 30 mm de réglage en hauteur
- capacité de charge env. 150 kg

3013047	chrome poli, H 150 mm	21,85 €
3013048	couleur acier inox, H 150 mm	25,38 €

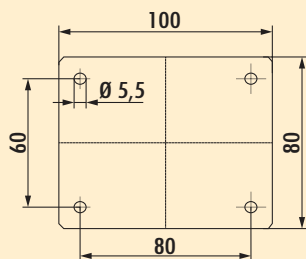
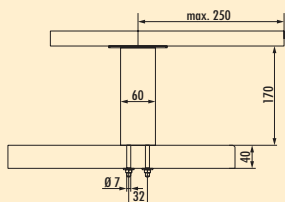


# TRADUR® Consoles

Tiennent leurs promesses



■ Korfu	Page 460–461
Adaptateur pour verre	Page 461
Plateau pour comptoir	Page 462
Capitello	Page 463–464
Type 41, 40, 42	Page 464–465
Adaptateur pour verre	Page 465
Kreta	Page 465–466
Rhodos	Page 467–468
Type 50, 51	Page 468
Type 45	Page 469
Console starr	Page 469
Console rabattable	Page 469
Vettore console rabattable	Page 469
Spruzzo	Page 470
Tablette en verre	Page 470



### Korfu 1

Console.

- droite
- version filigrane 60 x 10 mm
- charge max. par paire d'env. 60 kg à charge répartie régulièrement, une distance max. des consoles de 900 mm et un déport max. des plaques de 250 mm

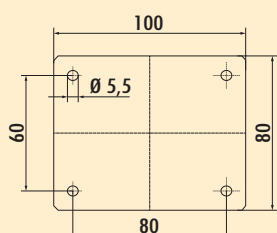
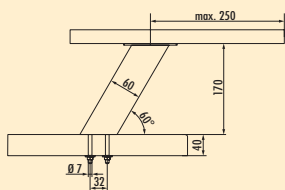
Adapté pour le patin (catalogue 3, p. 75-77/24 FR).

**En cas d'utilisation de notre disque d'adaptateur pour verre (3021176), le collage doit être effectué par un vitrier.**

3021177	couleur acier inox, H 170 mm	56,89 €
---------	------------------------------	---------

#### Accessoires en option

3021176	Adaptateur pour verre, acier inox, Ø 50 mm	46,64 €
---------	--	---------



### Korfu 2

Console.

- oblique
- version filigrane 60 x 10 mm
- charge max. par paire d'env. 60 kg à charge répartie régulièrement, une distance max. des consoles de 900 mm et un déport max. des plaques de 250 mm

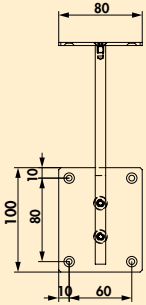
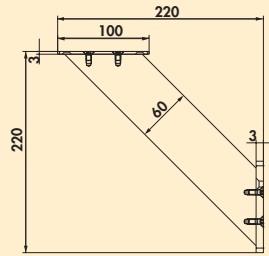
Adapté pour le patin (catalogue 3, p. 75-77/24 FR).

**En cas d'utilisation de notre disque d'adaptateur pour verre (3021176), le collage doit être effectué par un vitrier.**

3021178	couleur acier inox, H 170 mm	58,15 €
---------	------------------------------	---------

#### Accessoires en option

3021176	Adaptateur pour verre, acier inox, Ø 50 mm	46,64 €
---------	--	---------



### Korfu 3

Console.

- oblique
- version filigrane 60 x 10 mm
- charge max. par paire d'env. 60 kg à charge répartie régulièrement, une distance max. des consoles de 900 mm et un déport max. des plaques de 250 mm

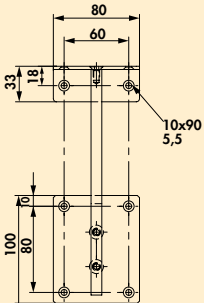
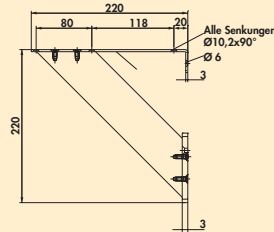
Adapté pour le patin (catalogue 3, p. 75-77/24 FR).

**En cas d'utilisation de notre disque d'adaptateur pour verre (3021176), le collage doit être effectué par un vitrier.**

**3021191** couleur acier inox, H 220 mm **73,36 €**

#### Accessoires en option

**3021176** Adaptateur pour verre, acier inox, Ø 50 mm **46,64 €**



### Korfu 4

Console. Avec plaque de fixation.

- oblique
- version filigrane 60 x 10 mm
- charge max. par paire d'env. 60 kg à charge répartie régulièrement, une distance max. des consoles de 900 mm et un déport max. des plaques de 250 mm

Adapté pour le patin (catalogue 3, p. 75-77/24 NL FR).

**3021192** couleur acier inox, H 220 mm **84,96 €**



### Adaptateur pour verre

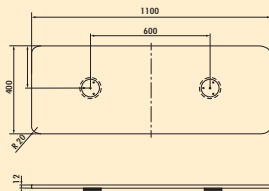



Accessoire en option pour Korfu 1, Korfu 2 et Korfu 3.

- hauteur 15 mm
- à visser par le bas

**Le collage devrait être effectué par un vitrier.**

**3021176** acier inox, Ø 50 mm **46,64 €**



### Plateau pour comptoir

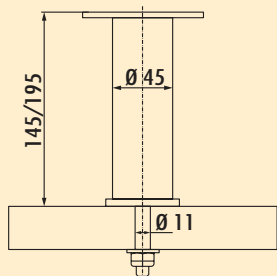
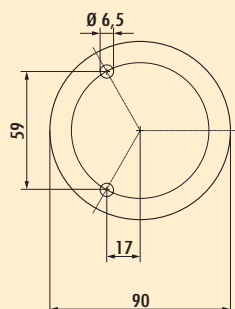
Accessoires en option pour Capitello 1, 2, 3 (3013042/43, 3021072/73/74/75/76/79).

Bords arrondis et adaptateurs ronds pour verre collés.

- 12 x 1100 x 400 mm (H x L x P)
- adaptateur de verre H 12 mm

**3023015** verre satiné

**589,92 €**



### Capitello 1



Console avec rondelle et fixation vissée. Adaptée pour pied support Colonna (voir catalogue 1 pages 456/24 FR) et pied de socle Cippo (voir catalogue 1 pages 458/24 FR).

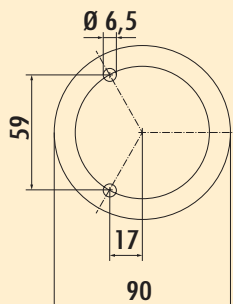
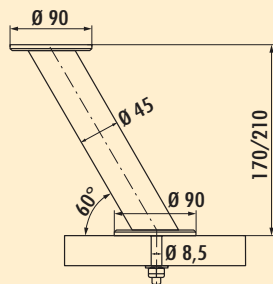

— charge max. par paire d'env. 60 kg à charge répartie régulièrement, une distance max. des consoles de 900 mm et un déport max. des plaques de 250 mm

**En cas d'utilisation de notre disque d'adaptateur pour verre (3021056), le collage doit être effectué par un vitrier.**

3013042	acier inox, H 145 mm, tube-Ø 45 mm	122,18 €
3013043	acier inox, H 195 mm, tube-Ø 45 mm	123,95 €

#### Accessoires en option

3021056	Adaptateur pour verre, acier inox, Ø 90 mm	52,18 €
---------	--	---------



### Capitello 2

Console. Avec fixation vissée.

— oblique  
— charge max. par paire d'env. 40 kg à charge répartie régulièrement, une distance max. des consoles de 900 mm et un déport max. des plaques de 250 mm

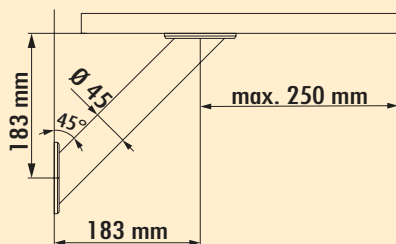
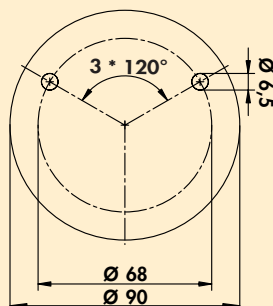
**En cas d'utilisation de notre disque d'adaptateur pour verre (3021056), le collage doit être effectué par un vitrier.**

3021075	acier inox, H 170 mm, tube-Ø 45 mm	128,49 €
3021076	acier inox, H 210 mm, tube-Ø 45 mm	130,25 €

3021072	chrome poli, H 170 mm, tube-Ø 45 mm	103,28 €
3021073	chrome poli, H 210 mm, tube-Ø 45 mm	111,43 €

#### Accessoires en option

3021056	Adaptateur pour verre, acier inox, Ø 90 mm	52,18 €
---------	--	---------



### Capitello 3

Console.

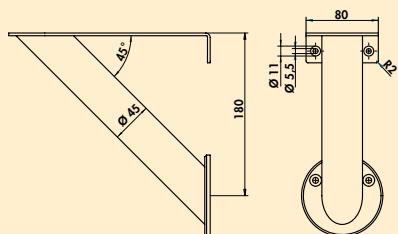
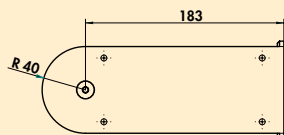
— oblique  
— charge max. par paire d'env. 40 kg à charge répartie régulièrement, une distance max. des consoles de 900 mm et un déport max. des plaques de 250 mm

**En cas d'utilisation de notre disque d'adaptateur pour verre (3021056), le collage doit être effectué par un vitrier.**

3021074	acier inox, H 183 mm, tube-Ø 45 mm	140,17 €
3021079	chrome poli, H 183 mm, tube-Ø 45 mm	105,97 €

#### Accessoires en option

3021056	Adaptateur pour verre, acier inox, Ø 90 mm	52,18 €
---------	--	---------



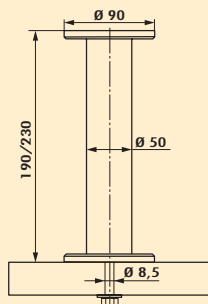
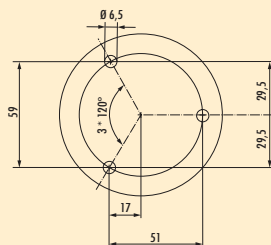
### Capitello 4

Console. Avec plaque de fixation.

- oblique
- charge max. par paire d'env. 60 kg à charge répartie régulièrement, une distance max. des consoles de 900 mm et un déport max. des plaques de 250 mm

3021089 acier inox, H 180 mm, tube-Ø 45 mm

110,50 €



### Type 41

Console. Avec fixation vissée.

- charge max. par paire d'env. 60 kg à charge répartie régulièrement, une distance max. des consoles de 900 mm et un déport max. des plaques de 250 mm

En cas d'utilisation de notre disque d'adaptateur pour verre (3021056), le collage doit être effectué par un vitrier.

3021063 acier inox, H 190 mm, tube-Ø 50 mm

140,17 €

3021066 acier inox, H 230 mm, tube-Ø 50 mm

157,23 €

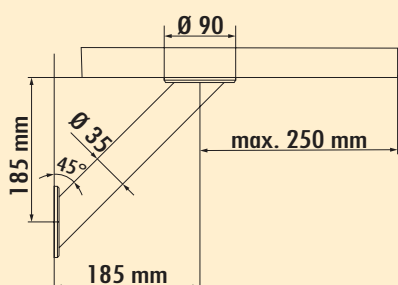
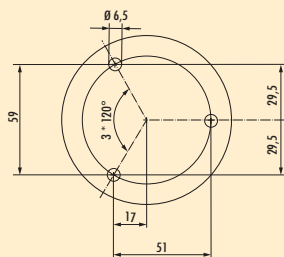

#### Accessoires en option

3021056 Adaptateur pour verre, acier inox, Ø 90 mm

52,18 €

3023050 Adaptateur rotatif, acier inox, Ø 90 mm

133,61 €



### Type 40

Console.

- charge max. par paire d'env. 40 kg à charge répartie régulièrement, une distance max. des consoles de 900 mm et un déport max. des plaques de 250 mm

En cas d'utilisation de notre disque d'adaptateur pour verre (3021056), le collage doit être effectué par un vitrier.

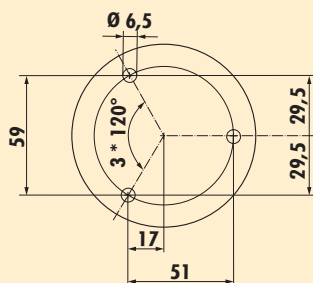
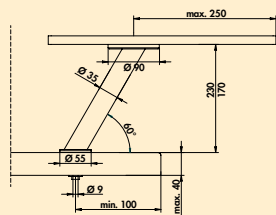
3021097 acier inox, H 185 mm, tube-Ø 35 mm

141,93 €

#### Accessoires en option

3021056 Adaptateur pour verre, acier inox, Ø 90 mm

52,18 €



## Type 42

Console. Avec fixation vissée.

- oblique
- charge max. par paire d'env. 60 kg à charge répartie régulièrement, une distance max. des consoles de 900 mm et un déport max. des plaques de 250 mm

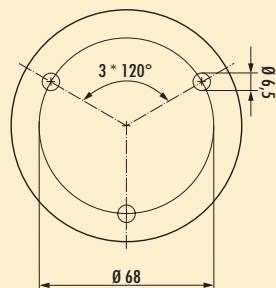
La série Capitello est mieux adaptée pour les plaques en granite.

**En cas d'utilisation de notre disque d'adaptateur pour verre (3021056), le collage doit être effectué par un vitrier.**

3021083	acier inox, H 170 mm, tube-Ø 35 mm	152,69 €
3021084	acier inox, H 230 mm, tube-Ø 35 mm	157,23 €

### Accessoires en option

3021056	Adaptateur pour verre, acier inox, Ø 90 mm	52,18 €
---------	--	---------



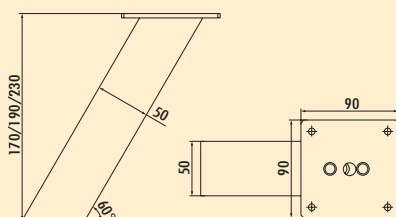
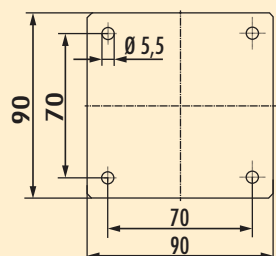
## Adaptateur pour verre

Accessoires en option pour Colonna, Capitello 1, 2, 3, Turn Around et Type 40, 41, 42.

- hauteur 12 mm
- à visser par le bas

**Le collage devrait être effectué par un vitrier.**

3021056	acier inox, Ø 90 mm	52,18 €
---------	---------------------	---------



## Kreta 1 oblique

Console.

- oblique
- profilé en aluminium 50 x 50 mm, poli.
- inclinaison 60°
- charge max. par paire d'env. 60 kg à charge répartie régulièrement, une distance max. des consoles de 900 mm et un déport max. des plaques de 250 mm

Utilisable pour la fixation du bois et avec un adaptateur pour le collage de verre UV.

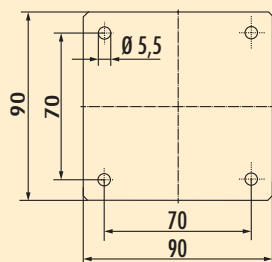
**En cas d'utilisation de notre disque d'adaptateur pour verre (3023007), le collage doit être effectué par un vitrier.**

3023028	couleur acier inox, H 170 mm	111,43 €
3023022	couleur acier inox, H 190 mm	113,19 €
3023023	couleur acier inox, H 230 mm	118,57 €

3023030	Noir mat, H 170 mm	109,58 €
3023031	noir mat, H 190 mm	111,43 €
3023032	noir mat, H 230 mm	116,81 €

### Accessoires en option

3023007	Adaptateur, pour verre/acier inox	59,50 €
---------	-----------------------------------	---------



### Kreta 2 droite

Console. Profilé aluminium 50 x 50 mm.

- droite
- charge max. par paire d'env. 60 kg à charge répartie régulièrement, une distance max. des consoles de 900 mm et un déport max. des plaques de 250 mm

**3023029** couleur acier inox, H 170 mm **46,13 €**

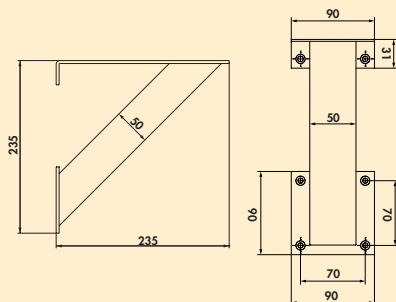
**3023026** couleur acier inox, H 190 mm **49,08 €**

**3023027** couleur acier inox, H 230 mm **53,78 €**

**3023033** Noir mat, H 170 mm **45,55 €**

**3023034** Noir mat, H 190 mm **48,40 €**

**3023035** Noir mat, H 230 mm **53,03 €**



### Kreta 3 oblique


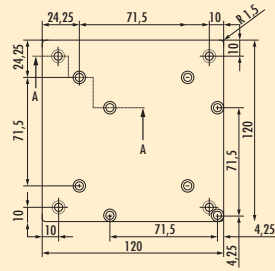
Console. Avec plaque de fixation.

- oblique
- profilé en aluminium 50 x 50 mm, polie
- charge max. par paire d'env. 60 kg à charge répartie régulièrement, une distance max. des consoles de 900 mm et un déport max. des plaques de 250 mm

**3021190** couleur acier inox, H 235 mm **105,97 €**

**3021193** noir mat, H 235 mm **122,18 €**





### Rhodos 1

Console.

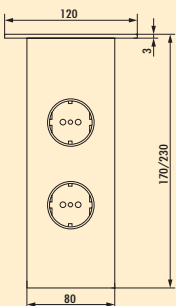
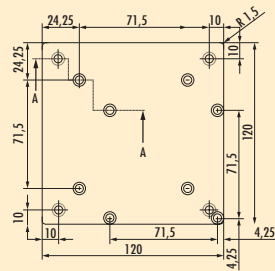
- profilé en aluminium 80 x 80 mm
- charge max. par paire d'env. 60 kg à charge répartie régulièrement, une distance max. des consoles de 900 mm et un déport max. des plaques de 250 mm

**3023046** couleur acier inox, H 170 mm **145,55 €**

**3023044** couleur acier inox, H 230 mm **150,00 €**

#### Accessoires en option

**3013024** Adaptateur pour verre, acier inox **127,56 €**



### Rhodos 2

Console.

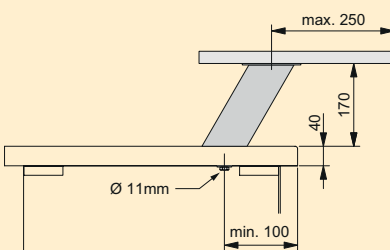
- profilé en aluminium 80 x 80 mm
- avec **une ou deux** prises à contact de protection intégrée
- alimentation 1500 mm, 3 brins, extrémités libres
- raccordement par le plan de travail
- charge max. par paire d'env. 60 kg à charge répartie régulièrement, une distance max. des consoles de 900 mm et un déport max. des plaques de 250 mm

**3023047** couleur acier inox, H 170 mm, 1 prise **258,74 €**

**3023045** couleur acier inox, H 230 mm, 2 prises **266,81 €**

#### Accessoires en option

**3013024** Adaptateur pour verre, acier inox **127,56 €**

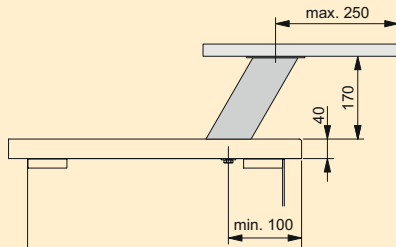


### Rhodos 3

Console.

- oblique
- profilé en aluminium 80 x 80 mm
- charge max. par paire d'env. 60 kg à charge répartie régulièrement, une distance max. des consoles de 900 mm et un déport max. des plaques de 250 mm

**3023040** couleur acier inox, H 170 mm **157,23 €**



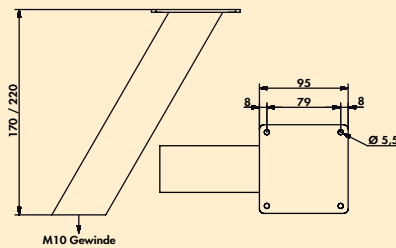
### Rhodos 4

Console.

- oblique
- profilé en aluminium 80 x 80 mm
- avec **une** prise à contact de protection intégrée
- alimentation 1500 mm, 3 brins, extrémités libres
- raccordement par le plan de travail
- charge max. par paire d'env. 60 kg à charge répartie régulièrement, une distance max. des consoles de 900 mm et un déport max. des plaques de 250 mm

3023041 couleur acier inox, H 170 mm

266,81 €



### Type 50

Console.

- oblique
- profilé en aluminium 50 x 50 mm
- charge max. par paire d'env. 30 kg à charge répartie régulièrement, une distance max. des consoles de 900 mm et un déport max. des plaques de 250 mm

3021183 aluminium anodisé, H 170 mm

52,02 €

3021185 aluminium anodisé, H 220 mm

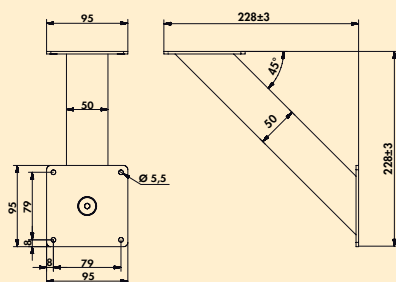
54,45 €

3021184 couleur acier inox, H 170 mm

56,97 €

3021186 couleur acier inox, H 220 mm

60,17 €



### Type 51

Console. Pour fixation du corps.

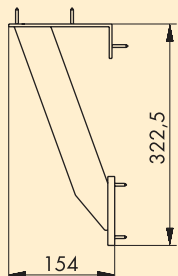
- oblique
- profilé en aluminium 50 x 50 mm
- charge max. par paire d'env. 30 kg à charge répartie régulièrement, une distance max. des consoles de 900 mm et un déport max. des plaques de 250 mm

3021180 aluminium anodisé, H 228 mm

74,20 €

3021181 couleur acier inox, H 228 mm

85,38 €

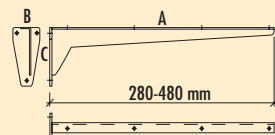


### Type 45

Console. Pour la fixation du corps.

- profilé en aluminium 50 x 10 mm
- charge max. par paire d'env. 30 kg à charge répartie régulièrement, une distance max. des consoles de 900 mm et un déport max. des plaques de 250 mm

**3021082** aluminium anodisé, H 322,5 mm **71,34 €**



### Console starr

Construction en tôle solide. Support de tablette avec plaque de fixation soudée.

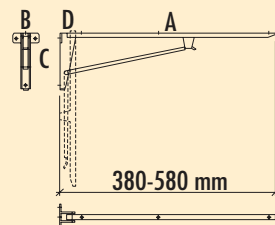
- coloris gris
- capacité de charge: env. 75 kg

**3021085** A 280, B 53, C 100 mm **35,29 €**

**3021086** A 330, B 53, C 100 mm **38,15 €**

**3021087** A 380, B 65, C 130 mm **51,09 €**

**3021088** A 480, B 65, C 130mm **54,29 €**



### Console rabattable

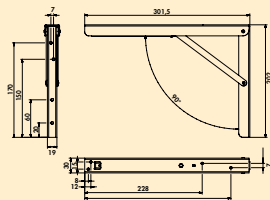
Construction solide en acier. La console rabattable s'enclenche automatiquement lorsqu'on la déplie et elle peut également être décliquetée facilement en soulevant le bras de blocage.

- coloris gris
- capacité de charge env. 75 kg

**3021093** A 380, B 82, C 134, D 50 mm **110,92 €**

**3021094** A 480, B 82, C 152, D 50 mm **121,01 €**

**3021095** A 580, B 82, C 178, D 50 mm **136,97 €**

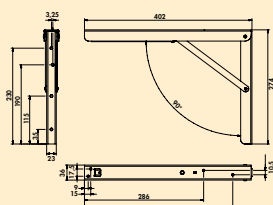


### Vettore console rabattable

- zinguée
- forage Ø 4 mm
- enclenchable dans trois positions, 90°, 80°, 70°
- respectivement quatre points de fixation sur le mur et le plateau
- capacité de charge env. 100 kg
- 1 UE = 1 patin

**3021053** 300 x 200 x 30 mm, prix par UE **57,73 €**

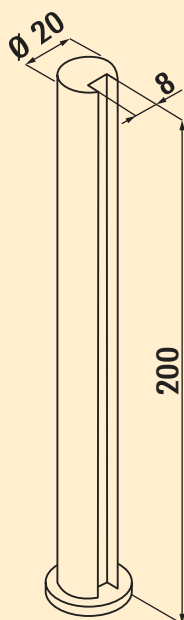
**3021055** 400 x 270 x 36 mm, prix par UE **72,61 €**





### Spruzzo

Protection contre les éclaboussures pour la fixation sur le plan de travail. Le vissage est fixé en dessous du plan de travail. Utilisable pour les plaques de cuisson et éviers, aussi dans la gastronomie et l'agencement de magasins. Egalement utilisable comme élément pare-vue.



### Spruzzo

Console. Élément pare-vue. Adapté pour une épaisseur de plaque de verre de 8 mm.

- forage Ø 6 mm
- **commander les tablettes en verre séparément**

<b>3021132</b> couleur acier inox, H 200 mm, Ø 20 mm, prix par paire	<b>75,21 €</b>
<b>3021134</b> noir mat, H 200 mm, Ø 20 mm, prix par paire	<b>75,21 €</b>

Éléments de support



### Tablette en verre

Accessoire en option pour Spruzzo (3021132, 3021134), Kaiman (3021078, 3021092), Prior (3021032, 3021035), Akro (3021009) et Moon (3021090, 3021091).

- plaques de verre haut de gamme à bords polis
- épaisseur 8 mm
- profondeur 200 mm

<b>3021014</b> verre clair, L 580 mm	<b>45,71 €</b>
<b>3021026</b> verre clair, L 880 mm	<b>67,14 €</b>
<b>3021124</b> verre clair, L 1140 mm	<b>74,20 €</b>
<b>3021114</b> verre satiné, L 580 mm	<b>69,83 €</b>
<b>3021126</b> verre satiné, L 880 mm	<b>98,91 €</b>
<b>3021125</b> verre satiné, L 1140 mm	<b>113,61 €</b>

STOREX®

Équipement  
pour armoires



Vue  
d'ensemble

Équipement  
pour armoires



Des systèmes de rangement dont les cuisines ne peuvent vraiment pas se passer ! Grâce aux solutions de rangement parfaitement ordonnées pour l'équipement des armoires de cuisine STOREX®, tout ce dont on a besoin est bien structuré et immédiatement à portée de main. Peu importe que ce soit dans la cuisine, la buanderie, le garde-manger et même dans la salle de bain, le bureau et l'atelier !


Chaque pièce est synonyme d'une manipulation sûre et ciblée à long terme – pour que les choses soient toujours là où elles doivent l'être. Les tiroirs sont utilisés, les tiroirs d'armoire sont ouverts, les bacs sont retirés pour être remplis. Le riche éventail d'éléments d'agencement offre un maximum de flexibilité organisée. L'espace disponible pour le rangement est entièrement exploité et même les hauteurs difficiles à atteindre sont utilisées avec des ferrures de levage flexibles.

STOREX® se trouve partout où il faut aller chercher quelque chose dans des armoires basses, des armoires suspendues ou des armoires hautes ou encore là il faut tout ranger. Pour classer et séparer à portée de main, rapidement et confortablement !

# STOREX®

## Équipement pour armoires

Sophistiqué et organisé de manière fascinante



■ STOREX® Équipement pour éléments bas  
Des solutions gain de place Page 475–536

■ STOREX® Équipements pour armoires suspendues  
Permettent de ranger systématiquement Page 537–550

■ STOREX® Équipements pour armoires hautes  
Accès pratique et ciblé Page 551–564

■ STOREX® Accessoires  
Les choses dont on a toujours besoin Page 565–574





# STOREX®

## Équipement pour éléments bas

Des solutions gain de place



■ Systèmes de rangement  
Utilisé subtilement Page 477–486

■ Inserts pour tiroirs  
Flexible et adaptable Page 485–504

■ Disp. d'extraction pour éléments bas  
Utilisé de manière optimale Page 505–522

■ Fixations et crochets  
Extrêmement bienvenu Page 523–530

■ Appareils encastrables dans les tiroirs  
Caché et rapidement disponible Page 531–536



# STOREX®

## Systèmes de rangement

Utilisé subtilement



 Cox® Box

Page 478-484

# STOREX®

## Cox® Box 220



Tout est parfaitement rangé !

### Le moment est venu pour de nouvelles « vues intérieures »

Tout est parfaitement à sa place et peut être trouvé sans avoir à chercher.

Avec le système de rangement Cox® Box 220, les petits et grands tiroirs permettent d'accueillir de nombreuses configurations de bacs au choix. Dans les cuisines, ils vous convaincront par une utilisation rapide et un maximum de flexibilité parfaitement organisée. Ils offrent une protection maximale aux denrées alimentaires stockées.

Ce qui vaut pour la cuisine est également valable pour les autres pièces. Dans les salles de bain et locaux de rangement, l'aspect hy-giënique vient compléter les possibilités de rangement et d'accès grâce à un couvercle sûr. Un atelier bien rangé signale une organisation parfaite de tous les ustensiles. Dans les cabanes de jardin et dans le garage, plus besoin de chercher longtemps pour trouver l'objet voulu. Cox® Box 220 est utilisable facilement de façon polyvalente !

Les solutions de bacs Cox® Box 220, disponibles pour toutes les largeurs d'armoires usuelles, permettent d'exploiter l'espace de façon optimale. Des tapis anti-glisse adaptés, d'un seul tenant, garantissent un positionnement sûr de tous les bacs. Les excellentes idées comme le Cox® Box 220 ne permettent pas seulement de mieux s'y retrouver mais aussi de créer de l'espace.

Le système Cox® Box 220 est complété par le bac à ustensiles Cox Work®, parfaitement intégrable dans les bacs de 13, 16, 22 et 28 litres du système de bacs Cox® de dimensions 230 x 382 mm (L x P). Voir catalogue 1 BASIC pages 524-526/24 FR.

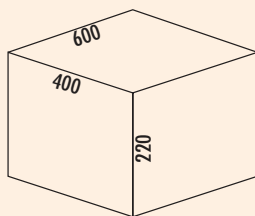




### Cox® Box 220

Solution flexible de rangement pour tous les tiroirs usuels. La natte antiglisse jointe garantit une position sûre au fond du tiroir.

- la hauteur du système total est de seulement 220 mm
- avec tapis antiglisse enduit des deux côtés
- couvercle d'obturation et bio livrable individuellement



### Cox® Box 220/600-2

Système de collecte.

Solution de rangement flexible. Avec tapis antidérapant à insérer.

Couvercle non compris dans l'étendue de livraison. A commander séparément.

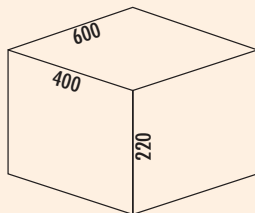
— contenance de la poubelle 26 (2 x 13) litres

— adapté pour Cox Work® bac d'ustensiles (voir catalogue 1 pages 524-526/24 FR)

8012501	gris clair	73,35 €
8013501	anthracite	73,35 €

#### Accessoires en option

8012342	Couvercle de fermeture, gris clair, pour 13/ 16/ 22/ 28 litres	9,41 €
8013342	Couvercle de fermeture, anthracite, pour 13/ 16/ 22/ 28 litres	9,41 €



### Cox® Box 220/600-3

Système de collecte.

Solution de rangement flexible. Avec tapis antidérapant à insérer.

Couvercle non compris dans l'étendue de livraison. A commander séparément.


— contenance de la poubelle 25 (1 x 13/2 x 6) litres

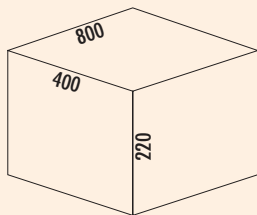
— adapté pour Cox Work® bac d'ustensiles (voir catalogue 1 pages 524-526/24 FR)

8012500	gris clair	89,61 €
8013500	anthracite	89,61 €

#### Accessoires en option

8011312	Couvercle bio, gris clair, pour 4/ 6/ 7/ 10/ 12,5 litres	14,79 €
8013312	Couvercle bio, anthracite, pour 4/ 6/ 7/ 10/ 12,5 litres	14,79 €
8012342	Couvercle de fermeture, gris clair, pour 13/ 16/ 22/ 28 litres	9,41 €
8013342	Couvercle de fermeture, anthracite, pour 13/ 16/ 22/ 28 litres	9,41 €
8012338	Couvercle de fermeture, gris clair, pour 4/ 6/ 7/ 10/ 12,5 litres	5,97 €
8013338	Couvercle de fermeture, anthracite, pour 4/ 6/ 7/ 10/ 12,5 litres	5,97 €





gris clair

anthracite

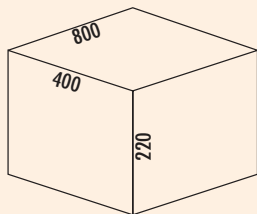
### Cox® Box 220/800-3

Système de collecte.  
Solution de rangement flexible. Avec tapis antidérapant à insérer.  
Couvercle non compris dans l'étendue de livraison. A commander séparément.  
— contenance de la poubelle 38 (1 x 18/2 x 10) litres

8012503	gris clair	115,88 €
8013503	anthracite	115,88 €

#### Accessoires en option

8012341	Couvercle de fermeture, gris clair, pour 10/ 12/ 16/ 21 litres	8,74 €
8013341	Couvercle de fermeture, anthracite, pour 10/ 12/ 16/ 21 litres	8,74 €



gris clair

anthracite

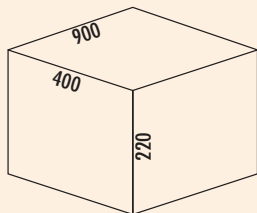
### Cox® Box 220/800-4

Système de collecte.  
Solution de rangement flexible. Avec tapis antidérapant à insérer.  
Couvercle non compris dans l'étendue de livraison. A commander séparément.  
— adapté pour Cox Work® bac d'ustensiles (voir catalogue 1 pages 524-526/24 FR)

8012502	gris clair	131,29 €
8013502	anthracite	131,29 €

#### Accessoires en option

8011312	Couvercle bio, gris clair, pour 4/ 6/ 7/ 10/ 12,5 litres	14,79 €
8013312	Couvercle bio, anthracite, pour 4/ 6/ 7/ 10/ 12,5 litres	14,79 €
8012342	Couvercle de fermeture, gris clair, pour 13/ 16/ 22/ 28 litres	9,41 €
8013342	Couvercle de fermeture, anthracite, pour 13/ 16/ 22/ 28 litres	9,41 €
8012338	Couvercle de fermeture, gris clair, pour 4/ 6/ 7/ 10/ 12,5 litres	5,97 €
8013338	Couvercle de fermeture, anthracite, pour 4/ 6/ 7/ 10/ 12,5 litres	5,97 €



gris clair

anthracite

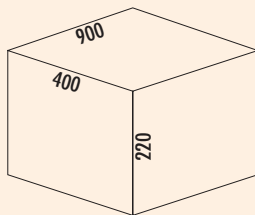
### Cox® Box 220/900-3

Système de collecte.  
Solution de rangement flexible. Avec tapis antidérapant à insérer.  
Couvercle non compris dans l'étendue de livraison. A commander séparément.  
— contenance de la poubelle 44,5 (3 x 13/1 x 5,5) litres  
— adapté pour Cox Work® bac d'ustensiles (voir catalogue 1 pages 524-526/24 FR)

8012505	gris clair	142,48 €
8013505	anthracite	142,48 €

#### Accessoires en option

8012342	Couvercle de fermeture, gris clair, pour 13/ 16/ 22/ 28 litres	9,41 €
8013342	Couvercle de fermeture, anthracite, pour 13/ 16/ 22/ 28 litres	9,41 €



gris clair

anthracite

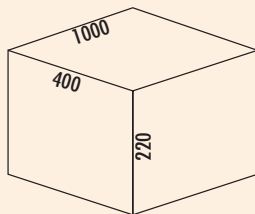
### Cox® Box 220/900-4

Système de collecte.  
Solution de rangement flexible. Avec tapis antidérapant à insérer.  
Couvercle non compris dans l'étendue de livraison. A commander séparément.  
— contenance de la poubelle 35 (2 x 10/2 x 7,5) litres

8012504	gris clair	131,32 €
8013504	anthracite	131,32 €

#### Accessoires en option

8012343	Couvercle bio, gris clair, pour 7,5/ 9/ 12 litres	16,39 €
8013343	Couvercle bio, anthracite, pour 7,5/ 9/ 12 litres	16,39 €
8012339	Couvercle de fermeture, gris clair, pour 7,5/ 9/ 12 litres	8,74 €
8013339	Couvercle de fermeture, anthracite, pour 7,5/ 9/ 12 litres	8,74 €
8012341	Couvercle de fermeture, gris clair, pour 10/ 12/ 16/ 21 litres	8,74 €
8013341	Couvercle de fermeture, anthracite, pour 10/ 12/ 16/ 21 litres	8,74 €



gris clair

anthracite

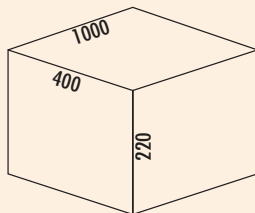
### Cox® Box 220/1000-4

Système de collecte.  
Solution de rangement flexible. Avec tapis antidérapant à insérer.  
Couvercle non compris dans l'étendue de livraison. A commander séparément.  
— contenance de la poubelle 46 (2 x 13/2 x 10) litres  
— adapté pour Cox Work® bac d'ustensiles (voir catalogue 1 pages 524-526/24 FR)

8012507	gris clair	136,72 €
8013507	anthracite	136,72 €

#### Accessoires en option

8012342	Couvercle de fermeture, gris clair, pour 13/ 16/ 22/ 28 litres	9,41 €
8013342	Couvercle de fermeture, anthracite, pour 13/ 16/ 22/ 28 litres	9,41 €
8012341	Couvercle de fermeture, gris clair, pour 10/ 12/ 16/ 21 litres	8,74 €
8013341	Couvercle de fermeture, anthracite, pour 10/ 12/ 16/ 21 litres	8,74 €



gris clair

anthracite

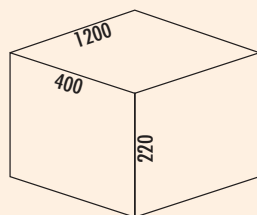
### Cox® Box 220/1000-5

Système de collecte.  
Solution de rangement flexible. Avec tapis antidérapant à insérer.  
Couvercle non compris dans l'étendue de livraison. A commander séparément.  
— contenance de la poubelle 45 (1 x 13/2 x 10/2 x 6) litres  
— adapté pour Cox Work® bac d'ustensiles (voir catalogue 1 pages 524-526/24 FR)

8012506	gris clair	158,82 €
8013506	anthracite	158,82 €

#### Accessoires en option

8011312	Couvercle bio, gris clair, pour 4/ 6/ 7/ 10/ 12,5 litres	14,79 €
8013312	Couvercle bio, anthracite, pour 4/ 6/ 7/ 10/ 12,5 litres	14,79 €
8012342	Couvercle de fermeture, gris clair, pour 13/ 16/ 22/ 28 litres	9,41 €
8013342	Couvercle de fermeture, anthracite, pour 13/ 16/ 22/ 28 litres	9,41 €
8012341	Couvercle de fermeture, gris clair, pour 10/ 12/ 16/ 21 litres	8,74 €
8013341	Couvercle de fermeture, anthracite, pour 10/ 12/ 16/ 21 litres	8,74 €
8012338	Couvercle de fermeture, gris clair, pour 4/ 6/ 7/ 10/ 12,5 litres	5,97 €
8013338	Couvercle de fermeture, anthracite, pour 4/ 6/ 7/ 10/ 12,5 litres	5,97 €



gris clair

anthracite

### Cox® Box 220/1200-6

Système de collecte.

Solution de rangement flexible. Avec tapis antidérapant à insérer.

Couvercle non compris dans l'étendue de livraison. A commander séparément.

— contenance de la poubelle 58 (2 x 13/2 x 10/2 x 6) litres

— adapté pour Cox Work® bac d'ustensiles (voir catalogue 1 pages 524-526/24 FR)

**8012508** gris clair **188,10 €**

**8013508** anthracite **188,10 €**

#### Accessoires en option

**8011312** Couverture bio, gris clair, pour 4/ 6/ 7/ 10/ 12,5 litres **14,79 €**

**8013312** Couverture bio, anthracite, pour 4/ 6/ 7/ 10/ 12,5 litres **14,79 €**

**8012342** Couverture de fermeture, gris clair, pour 13/ 16/ 22/ 28 litres **9,41 €**

**8013342** Couverture de fermeture, anthracite, pour 13/ 16/ 22/ 28 litres **9,41 €**

**8012341** Couverture de fermeture, gris clair, pour 10/ 12/ 16/ 21 litres **8,74 €**


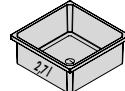

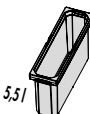

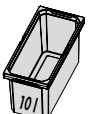


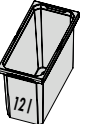

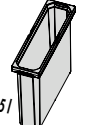

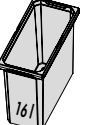

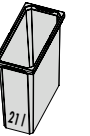





**8013341** Couverture de fermeture, anthracite, pour 10/ 12/ 16/ 21 litres **8,74 €**

**8012338** Couverture de fermeture, gris clair, pour 4/ 6/ 7/ 10/ 12,5 litres **5,97 €**

**8013338** Couverture de fermeture, anthracite, pour 4/ 6/ 7/ 10/ 12,5 litres **5,97 €**







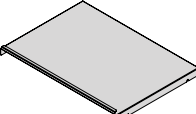
















# Poubelles de remplacement et couvercles pour les séries Cox®

Largeur mm	102	113	183	183	204	230	
Profondeur mm	204	382	302	382	204	191	
	Article N° € par unité H.T.	Article N° € par unité H.T.	Article N° € par unité H.T.	Article N° € par unité H.T.	Article N° € par unité H.T.	Article N° € par unité H.T.	
Hauteur mm	82	 8013363* 8012363 11,51				 8013362* 8012362 13,87	
	144					 8013309* 8012309 19,83	
	216		 8013325* 8012325 25,55	 8013327* 8012327 30,42	 8013329* 8012329 32,77		 8013326* 8012326 26,89
	256			 8012493 32,27	 8013492* 8012492 37,31		 8013491* 8012491 28,07
	326	 8012332 31,60	 8013333* 8012333 37,56	 8013321* 8012321 40,25		 8013320* 8012320 32,86	
	426				 8013319 8012319 37,48		
	460						
	550						
Couvercle d'obturation			 8013339* 8012339 8,74	 8013341* 8012341 8,74		 8013338* 8012338 5,97	
Couvercle bio			 8013343* 8012343 16,39			 8013312* 8011312 14,79	

\*anthracite

Équipement  
pour armoires

# Poubelles de remplacement et couvercles pour les séries Cox®

Largeur mm	230	230	230	230	250	315	Accessoires	
Profondeur mm	302	151	340	382	340	382		
	Article N° € par unité H.T.	Article N° € par unité H.T.	Article N° € par unité H.T.	Article N° € par unité H.T.	Article N° € par unité H.T.	Article N° € par unité H.T.	Article N° € par unité H.T.	
Hauteur mm	82						 <b>Tapis antidérapant</b> jusqu'à 600 mm 8013352* 11,93 8012352 11,93 jusqu'à 1200 mm 8013353* 23,70 8012353 23,70	
	144							
	216	 8012328 33,19			 8013330* 8012330 38,49	 8013331* 8012331 43,95	 <b>Couvercle complet</b>	
	256	 8012494 37,31			 8013490* 8012490 40,84		Largeur 400 mm 8013153* 8010153 79,75 Largeur 450 mm 8013154* 8010154 85,80	
	326	 8013334* 8012334 39,66	 8013495* 8012495 29,58		 8013322* 8012322 46,55	 8013335* 8012335 49,75	Largeur 500 mm 8013145* 8010145 95,21 Largeur 600 mm 8013146* 8010146 98,82	
	426				 8013324* 8012324 48,99	 8013336* 8012336 57,73	Largeur 800 mm 8013356* 8012347 73,13 Largeur 900 mm 8013357* 8012348 78,49	
	460					 8012395 52,02		Largeur 1000 mm 8012349 85,46 Largeur 1200 mm 8012350 93,45
	550			 8012398 54,62		 8012397 56,39		Largeur 500 mm, Profondeur 320 mm 8013345* 8012345 93,45 Largeur 600 mm, Profondeur 320 mm 8013346* 8012346 95,21 Largeur 600 mm, Profondeur 400 mm 8013351* 8012351 69,33
Seau de remplacement/ Cadre enfichable	 8012340 9,41			 8013342* 8012342 9,41		 8012337 24,54		
Couvercle bio	 8013344* 8012344 16,81	 8013497* 8012497 16,39					Largeur 300 mm, Profondeur 516 mm 8010160 74,20	

\*anthracite

# STOREX

## Inserts pour tiroirs

Flexible et adaptable



■ Système de tiroirs Modify Page 487–493

Insert à couverts Cuisio Page 494–496

Insert à couverts Cuisio Flex Page 497

Insert à couverts Ordine Page 498

Insert à couverts Adesso Page 499

Autres inserts à couverts Page 500–501

Tapis de protection contre  
l'eau et antidérapants Page 502

Passo Protection de siphon Page 503

# STOREX® Insert à couverts

Système de châssis	BLUM Tandembox	BLUM Legrabox	Hettich ArciTech	GRASS Nova pro
Fabricants	Nobia Group (SWE), DanCuisines (AT), JAKA-BKL, Impuls Cuisines, Alno AG, Pino-Cuisines, alma Cuisines, Nieburg Cuisines, Bauformat Cuisines, Beckmann Cuisines, Schröder Cuisines, rwk Cuisines intégrées, burger Cuisines, EWE-Cuisines (AT) <sup>1</sup> , Störmer Cuisines <sup>2</sup>	Schüller Cuisines, Warendorfer Cuisines (Störmer Cuisines, Ballerina Cuisines)	Nobilis-Werke, pronorm Cuisines in- tégrées, Brigitte Cuisines, Beeck Cuisines, Express Cuisines, Nolte	Häcker Cuisines, SA Fournier (FR), Leicht Cuisines, Eggersmann Cuisines, Bax Küchenmanufaktur, SachsenCuisines, Rabe & Meyer, Ballerina Cuisines <sup>2</sup> , Zeyko, rotpunkt
	(Profondeur nominale – 27 mm) x (Largeur de corps – 82 mm)	(Profondeur nominale – 27 mm) x (Largeur de corps – 73 mm)	(Profondeur nominale – 27 mm) x (Largeur de corps – 106 mm)	(Profondeur nominale – 20 mm) x (Largeur de corps – 90 mm)
Modify	✓	✓	✓	✓ (avec bandeau d'égalisation 8035038)
Cuisio	✓	ne remplit pas totalement le tiroir	ne convient que pour Nobilia	✓
Ordine	✓	✓		✓
Adesso 1			✓	
Adesso 2	✓	✓		✓
Insert à couverts 1	✓	✓		✓
Insert à couverts 2	✓	✓		✓
Insert polyvalent	✓	✓		✓
Insert à couverts 4	✓			
Insert à couverts 5				✓
Insert p. crédences à épices	✓	✓		✓
Insert à couverts Smart	✓	✓		✓

<sup>1</sup> Cuisines EWE : utilise des côtés de 18, ce qui signifie que les dimensions standards de BLUM Tandembox sont 4 mm trop larges !

<sup>2</sup> Cuisines Störmer/Cuisines Ballerina : les fabricants de cuisines utilisent différents systèmes de châssis. BLUM Legrabox dans le domaine haut de gamme !  
Les cuisines Siematic utilisent GRASS VIONARO (changement Salon M.O.W. 2014) – les dimensions de l'insert à couverts correspondent à la BLUM Legrabox.

Toutes les informations sont fournies sans engagement, sous réserve de modifications.

# STOREX®


## Modify Système de tiroirs

### L'innovation dans la cuisine

Le système d'équipement pour tiroirs Naber Modify, conçu pour les tiroirs d'une profondeur de 472 mm, resp. 572 mm de supplément profondeur, propose une multitude de possibilités d'utilisation et d'extension. Ce système parfaitement bien pensé d'éléments d'équipements permet de diviser les tiroirs et dispositifs d'extraction en fonction des besoins. Cette flexibilité fait de Modify un vrai talent polyvalent dans le domaine des systèmes d'équipements de tiroirs.

Les modules, fabriqués en bois véritable, se distinguent par des matériaux haut de gamme ainsi que par un usinage haut de gamme. Ils confèrent à tous les tiroirs une structure de division individuelle.

Un glissement horizontal en continu des différents éléments permet par exemple de créer des espaces libres dans toutes les dimensions souhaitées pour un rangement individuel de différents accessoires de cuisine. Grâce à l'utilisation de tapis anti-glisse sur le fond du tiroir, il n'est pas nécessaire d'équiper la totalité du tiroir d'inserts. Le système se contente de seulement quelques composants fabriqués avec soin et propose des accessoires fonctionnels pour un usage au quotidien. Ce système est flexible en largeur et permet de résoudre le problème du raccordement à des châssis de tiroirs sans profilé intérieur vertical.



**Bois de chêne clair, vernis clair**



**Frêne noir, vernis**

**Séparateur variable en matériau peint par poudrage en couleurs graphites**



# STOREX®

## Modify Système de tiroirs de tiroirs



L'innovation dans la cuisine


### Tous les avantages en un coup d'œil :

- matériau dominant : Bois massif en chêne clair, vernis clair, frêne noir, vernis clair
- l'accent est mis sur la fonctionnalité
- combinable & extensible de façon polyvalente
- solutions globales d'organisation
- pas besoin d'éléments de compensation
- conçu pour des profondeurs de tiroirs de 472 mm, resp. 572 mm de supplément profondeur

### Composants : Bacs, insert à couverts, coupelles etc.




### Éléments spéciaux complémentaires



### Composants et éléments spéciaux en combinaison





### Lot Modify 800/900

Adapté pour les tiroirs de 800 mm et 900 mm.

Lot composé de:

- 1 insert à couverts Modify (8035021/8035121)
- 4 coupelles Modify (8035022/8035122)
- 1 tapis anti-glisse Modify (8035040)

**8035050** chêne clair **248,59 €**

**8035150** frêne noir **248,59 €**



### Lot Modify 1000


Adapté pour des tiroirs de 1000 mm.

Lot composé de:

- 1 insert à couverts Modify (8035021/8035121)
- 4 coupelles Modify (8035022/8035122)
- 1 insert Modify multifonction (8035020/8035120)
- 1 support de rouleau Modify (8035023/8035123)
- 1 tapis anti-glisse Modify (8035040)

**8035051** chêne clair **370,05 €**

**8035151** frêne noir **370,05 €**



### Lot Modify 1200


Adapté pour tiroirs de 1200 mm.

Lot composé de:

- 1 insert à couverts Modify (8035021/8035121)
- 4 coupelles Modify (8035022/8035122)
- 1 insert Modify multifonction (8035020/8035120)
- 1 insert à couteaux Modify (8035024/8035124)
- 1 tapis anti-glisse Modify (8035040)

**8035052** chêne clair **391,52 €**

**8035152** frêne noir **391,52 €**



### Modify insert à couverts

— 43 x 300 x 472 mm (H x L x P)

8035021	chêne clair	92,44 €
8035121	frêne noir	92,44 €



### Modify supplément profondeur

Convient aux tiroirs surdimensionnés. Découpable.

— 43 x 100 mm (H x P)


8035041	chêne clair, L 600 mm	69,92 €
8035042	chêne clair, L 1200 mm	94,96 €
8035141	frêne noir, L 600 mm	69,92 €
8035142	frêne noir, L 1200 mm	94,96 €



### Modify coupe

— 43 x 117,5 x 300 mm (H x L x P)

8035022	chêne clair	35,63 €
8035122	frêne noir	35,63 €




### Modify séparateur en U

Métal, peint par poudrage. Adapté pour la coupelle (8035022).

— 38 x 111 x 104,5 mm (H x L x P)

8035033	graphite	23,53 €
---------	----------	---------



### Modify insert multifonction

Adapté en outre pour insert pour film fraîcheur (8035023/8035123), insert à couteaux (8035024/8035124), insert pour boîtes à épices (8035025/8035125), insert pour épices (8035026/8035126) et insert en croisillon (8035027/8035127).  
— 43 x 150 x 472 mm (H x L x P)

8035020	chêne clair	48,07 €
8035120	frêne noir	48,07 €



### Modify insert pour film fraîcheur

Avec 2 couvercles en aluminium et pièce de compensation. Sans films plastiques.

— 37,5 x 137,5 x 472 mm (H x L x P)

Commander l'insert multifonction (8035020/8035120) séparément.

8035023	chêne clair	70,76 €
8035123	frêne noir	70,76 €





### Modify insert pour couteaux

— 26 x 137,5 x 472 mm (H x L x P)

Commander l'insert multifonction (8035020/8035120) séparément.

<b>8035024</b> chêne clair	<b>92,44 €</b>
<b>8035124</b> frêne noir	<b>92,44 €</b>




### Modify insert pour boîtes à épices

Avec 6 fraisages Ø 60 mm, sans verres à épices.  
— 8 x 137,5 x 472 mm (H x L x P)

Commander l'insert multifonction (8035020/8035120) séparément.

<b>8035025</b> chêne clair	<b>54,45 €</b>
<b>8035125</b> frêne noir	<b>54,45 €</b>




### Modify insert à épices

Oblique.  
— 26 x 137,5 x 472 mm (H x L x P)

Commander l'insert multifonction (8035020/8035120) séparément.

<b>8035026</b> chêne clair	<b>51,26 €</b>
<b>8035126</b> frêne noir	<b>51,26 €</b>




### Modify insert en croisillon

— 37,5 x 137,5 x 472 mm (H x L x P)

Commander l'insert multifonction (8035020/8035120) séparément.


<b>8035027</b> chêne clair	<b>34,20 €</b>
<b>8035127</b> frêne noir	<b>34,20 €</b>



### Modify bandeau d'égalisation

Pour des tiroirs plus profonds.  
— 43 x 8 mm (H x P)

<b>8035038</b> pour des armoires jusqu'à 1200 mm, chêne clair	<b>39,92 €</b>
<b>8035138</b> pour des armoires jusqu'à 1200 mm, frêne noir	<b>39,92 €</b>



### Modify clip

Pour une connexion supplémentaire des inserts.  
— 9 x 14 x 40 mm (H x L x P)

<b>8035028</b> aluminium anodisé	<b>2,86 €</b>
----------------------------------	---------------



### Modify tapis anti-dérapant

Découpable. Noir.

<b>8035039</b> pour des armoires jusqu'à 600 mm, L 530, P 473 mm	<b>10,76 €</b>
<b>8035040</b> pour des armoires jusqu'à 1200 mm, L 1130, P 473 mm	<b>20,00 €</b>



### Modify box

Le concept flexible de Modify est également mis en œuvre de façon conséquente dans les dispositifs d'extraction. Les bacs en trois dimensions, déplaçables horizontalement, permettent d'utiliser l'espace de rangement de façon optimale. En raison des différentes dimensions des bacs, ils peuvent par exemple être empilés pour gagner de la place. Des poignées ergonomiques permettent une utilisation optimale des bacs. Différentes séparations en métal peint par poudrage viennent compléter l'assortiment des accessoires pour bacs.



### Modify bac 1

— 110 x 236 x 472 mm (H x L x P)

<b>8035029</b> chêne clair	<b>150,42 €</b>
<b>8035129</b> frêne noir	<b>150,42 €</b>



### Modify bac 2

— 110 x 236 x 236 mm (H x L x P)

<b>8035030</b> chêne clair	<b>95,80 €</b>
<b>8035130</b> frêne noir	<b>95,80 €</b>



### Modify séparateur en U avec poignée

Métal, peint par poudrage. Adapté pour le bac 1 (8035029/8035129) et 2 (8035030/8035130).

— 102 x 99 x 219 mm (H x L x P)

<b>8035035</b> graphite	<b>40,59 €</b>
-------------------------	----------------




### Modify bac 3

— 43 x 236 x 236 mm (H x L x P)

8035031 chêne clair 47,90 €

8035131 frêne noir 47,90 €



### Modify croisillon

Métal, peint par poudrage. Adapté pour le bac 3 (8035031/8035131).  
— 38 x 223 x 223 mm (H x L x P)

8035034 graphite 47,90 €



### Modify bac 4

— 90 x 117,5 x 300 mm (H x L x P)

8035032 chêne clair 66,81 €

8035132 frêne noir 66,81 €



### Modify tapis anti-dérapant

Découpable. Noir.

8035039 pour des armoires jusqu'à 600 mm, L 530, P 473 mm 10,76 €

8035040 pour des armoires jusqu'à 1200 mm, L 1130, P 473 mm 20,00 €



### Insert à couverts Cuisio

- La matière plastique blanche et graphite translucide, alliée à **des profilés en alu** dégage un aspect haut de gamme individuel.
- Utilisable pour toutes les largeurs de cadre à partir de 300 mm et pour tous les modèles de tiroirs.
- Possibilité individuelle de subdivision par des parois de séparation flexibles.
- facile à nettoyer
- Les différentes largeurs sont livrées prémontées.
- hauteur de 55 mm
- Peut être utilisé pour toutes les largeurs de grille à partir de 300 mm, convient pour la structure ArciTech (Nobilis) en raccourcissant le joint arrière à la largeur totale de l'insert et ainsi éliminant les lèvres d'étanchéité latérales.

Montage ultra-simple.

Parois de séparation à utiliser de façon flexible et enfichage des profilés en alu – c'est tout!



### Cuisio 30

Inserts à couverts. Pour une largeur de tiroirs de 300 mm. Blanc translucide avec profilé en aluminium et graphite translucide avec profilé en couleur acier inox. Composé de 1 x 200 mm coupe, y compris séparations.

- L min./max. 195/220 mm
- P min./max. 463/480 mm

**8034090** blanc-translucide **44,87 €**

**8034215** graphite-translucide **44,87 €**



### Cuisio 40

Insert à couverts. Pour une largeur de tiroirs de 400 mm. Blanc translucide avec profilé en aluminium et en graphite translucide avec profilé en couleur acier inox. Composé de 1 x 200 mm coupe et 1 x 100 mm coupe y compris séparations et profilé.

- L min./max. 295/320 mm
- P min./max. 463/480 mm

**8034091** blanc translucide **64,29 €**

**8034216** graphite translucide **64,29 €**



### Cuisio 45

Insert à couverts. Pour une largeur de tiroirs de 450 mm. Blanc translucide avec profilé en aluminium et en graphite translucide avec profilé en couleur acier inox. Composé de 1 x 200 mm coupe et 1 x 150 mm coupe y compris séparations et profilé.

- L min./max. 345/370 mm
- P min./max. 463/480 mm

**8034092** blanc-translucide **67,48 €**

**8034217** graphite-translucide **67,48 €**



### Cuisio 50

Insert à couverts. Pour une largeur de tiroirs de 500 mm. Blanc translucide avec profilé en aluminium et en graphite translucide avec profilé en couleur acier inox. Composé de 1 x 200 mm coupe et 2 x 100 mm coupes y compris séparations et profilé.

- L min./max. 395/420 mm
- P min./max. 463/480 mm

**8034093** blanc-translucide **85,71 €**

**8034218** graphite-translucide **85,71 €**



### Cuisio 60

Insert à couverts. Pour une largeur de tiroirs de 600 mm. Blanc translucide avec profilé en aluminium et en graphite translucide avec profilé en couleur acier inox. Composé de 1 x 600 mm insert, divisés en 1 x 200 mm coupe et 2 x 150 mm coupes y compris séparations et profilé.

- L min./max. 495/520 mm
- P min./max. 463/480 mm

**8034094** blanc-translucide **93,61 €**

**8034219** graphite-translucide **93,61 €**



### Cuisio 80

Insert à couverts. Pour une largeur de tiroirs de 800 mm. Blanc translucide avec profilé en aluminium et en graphite translucide avec profilé en couleur acier inox. Composé de 1 x 600 mm insert et 2 x 100 mm inserts, divisés en 1 x 200 mm coupe, 2 x 150 mm coupes et 2 x 100 mm coupes, y compris séparations et profilé.

- L min./max. 695/720 mm
- P min./max. 463/480 mm

**8034095** blanc-translucide **139,50 €**

**8034220** graphite-translucide **139,50 €**



### Cuisio 90

Insert à couverts. Pour une largeur de tiroirs de 900 mm. Blanc translucide avec profilé en aluminium et en graphite translucide avec profilé en couleur acier inox. Composé de 1 x 600 mm insert et 2 x 150 mm inserts, divisés en 1 x 200 mm coupe et 4 x 150 mm coupes y compris séparations et profilé.

- L min./max. 795/820 mm
- P min./max. 463/480 mm

**8034096** blanc-translucide **144,03 €**

**8034221** graphite-translucide **144,03 €**



### Cuisio 100

Insert à couverts. Pour une largeur de tiroirs de 1000 mm. Blanc translucide avec profilé en aluminium et en graphite translucide avec profilé en couleur acier inox. Composé de 1 x 600 mm insert, 2 x 150 mm inserts et 1 x 100 mm insert, divisés en 1 x 200 mm coupe, 4 x 150 mm coupes et 1 x 100 mm coupe, y compris séparations et profilé.

- L min./max. 895/920 mm
- P min./max. 463/480 mm

**8034097** blanc-translucide **176,47 €**

**8034222** graphite-translucide **176,47 €**



### Cuisio 120

Insert à couverts. Pour une largeur de tiroirs de 1200 mm. Blanc translucide avec profilé en aluminium et en graphite translucide avec profilé en couleur acier inox. Composé de 1 x 600 mm insert et 4 x 150 mm inserts, divisés en 1 x 200 mm coupe et 6 x 150 mm coupes, y compris séparations et profilé.

- L min./max. 1095/1120 mm
- P min./max. 463/480 mm

**8034098** blanc-translucide **179,16 €**

**8034223** graphite-translucide **179,16 €**



### Cuisio insert à couteaux

Gris, composé de deux blocs.

**8034059** pour coupelle de 100 mm **14,03 €**

**8034060** pour coupelle de 150 mm **15,71 €**



### Cuisio traverses de séparation/raccord latéral 2


Blanc-translucide.

**8034114** Traverses de séparation, pour coupelle de 100 mm **2,27 €**

**8034115** Traverses de séparation, pour coupelle de 150 mm **2,77 €**

**8034116** traverses de séparation, pour coupelle de 200 mm **2,18 €**

**8034117** Bordure latérale **14,03 €**



### Cuisio traverses de séparation/raccord latéral 3

Graphite-translucide.

**8034227** traverses de séparation, pour coupelle de 100 mm **2,27 €**

**8034228** traverses de séparation, pour coupelle de 150 mm **2,77 €**

**8034229** traverses de séparation, pour coupelle de 200 mm **2,18 €**

**8034230** bordure latérale **14,03 €**



### Cuisio 60 G

Insert à couverts avec insert à épices. Pour une largeur de tiroirs de 600 mm. Blanc translucide avec profilé en aluminium et en graphite translucide avec profilé en couleur acier inox.

Composé de 1 x 200 mm coupe et 1 x 300 mm insert pour boîtes à épices.

- L min./max. 495/520 mm
- P min./max. 463/480 mm

**8034101** blanc-translucide **96,64 €**

**8034106** graphite-translucide **96,64 €**



### Cuisio 80 G

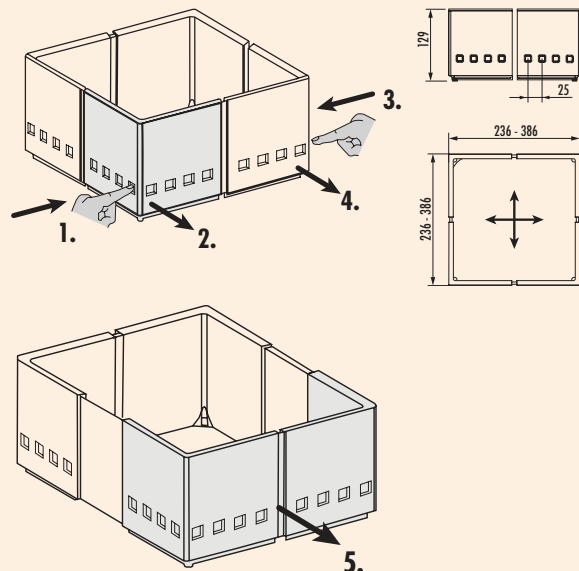
Insert à couverts avec insert à épices. Pour une largeur de tiroirs de 800 mm. Blanc translucide avec profilé en aluminium et en graphite translucide avec profilé en couleur acier inox.

Composé de 1 x 200 mm coupe, 2 x 100 mm coupes et 1 x 300 mm insert pour boîtes à épices.

- L min./max. 695/720 mm
- P min./max. 463/480 mm

**8034102** blanc-translucide **142,27 €**

**8034107** graphite-translucide **142,27 €**



### Insert pour tiroirs Cuisio Flex

Paroi de séparation.

- réglable graduellement dans 2 directions
- placement flexible dans la sortie avec création dans un même temps d'espaces de rangement supplémentaires
- Des bouchons anti-déparants garantissent un positionnement sûr sur la surface.
- un seul article est nécessaire pour alimenter toutes les largeurs de sortie, car indépendant de la largeur
- coins blancs et noir stylés, partie centrale blanche et graphite translucide
- **livrable en 3 lots de variantes**

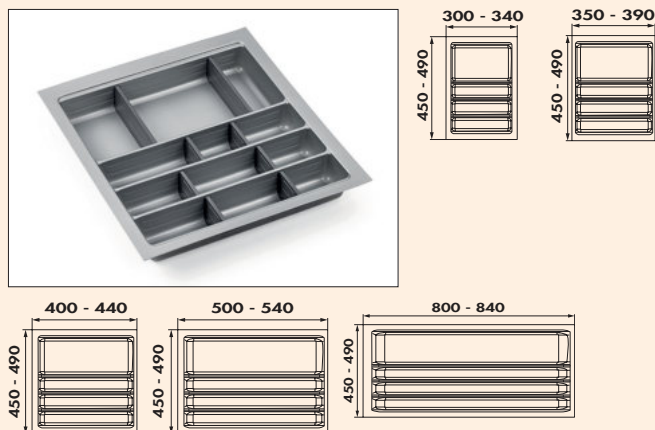
<b>8034064</b>	lot de 2 blanc-translucide, coins blancs	<b>114,37 €</b>
<b>8034065</b>	lot de 3 blanc-translucide, coins blancs	<b>161,09 €</b>
<b>8034066</b>	lot de 4 blanc-translucide, coins blancs	<b>205,21 €</b>
<b>8034224</b>	lot de 2 graphite-translucide, coins noirs	<b>114,37 €</b>
<b>8034225</b>	lot de 3 graphite-translucide, coins noirs	<b>161,09 €</b>
<b>8034226</b>	lot de 4 graphite-translucide, coins noirs	<b>205,21 €</b>



### Ordine

Insert pour couverts avec séparation transversale. L'utilisation flexible des séparateurs en matière plastique permet différentes séparations des casiers. Il suffit de l'encliqueter dans le rail de guidage latéral et de le pousser dans la position souhaitée – c'est tout!

Les séparations transversales évitent que les objets, comme par ex. des couteaux, heurtent le matériau à chaque fois que vous ouvrez le tiroir.



### Ordine

Insert à couverts.

- couleur acier inox
- bord découpable
- H 60 mm
- largeurs et profondeurs min./max., voir les dessins cotés
- les lots de traverses de séparation anthracites sont compris dans l'étendue de livraison

<b>8034210</b> pour armoire de 400 mm, 1 lot de traverses de séparation	<b>32,69 €</b>
<b>8034211</b> pour armoire de 450 mm, 1 lot de traverses de séparation	<b>35,04 €</b>
<b>8034212</b> pour armoire de 500 mm, 2 lots de traverses de séparation	<b>43,95 €</b>
<b>8034213</b> pour armoire de 600 mm, 2 lots de traverses de séparation	<b>51,85 €</b>
<b>8034214</b> pour armoire de 900 mm, 3 lots de traverses de séparation	<b>92,44 €</b>



### Ordine traverse de séparation

Lot de traverses de séparation pour insert à couverts Ordine.

Composé de:

- 3 petits séparateurs
- 1 grand séparateur

Ce lot de traverses de séparation peut être commandé ultérieurement pour des séparations supplémentaires.

<b>8034175</b> anthracite	<b>8,49 €</b>
---------------------------	---------------



### Ordine insert pour boites à épices

En plastique masqué par un film en acier inox.

- trous Ø 58 mm
- 179 x 484 mm (L x P)

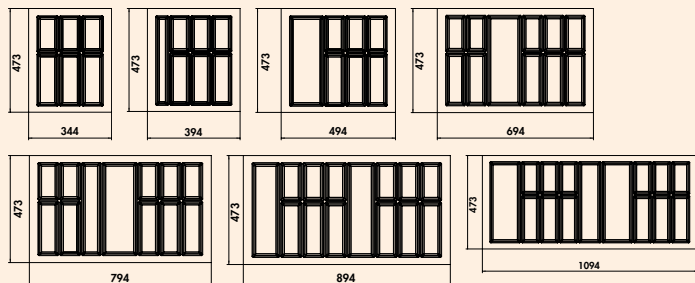
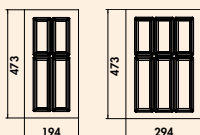
<b>8031178</b> à partir d'armoires de 600 mm, couleur acier inox	<b>18,74 €</b>
--	----------------





### Insert à couverts Adesso

Le design simple de ce talent d'organisation s'adresse aux cuisines modernes d'aujourd'hui. Les divisions des compartiments avec leurs lignes continues s'harmonisent parfaitement avec le design des systèmes de guidage.

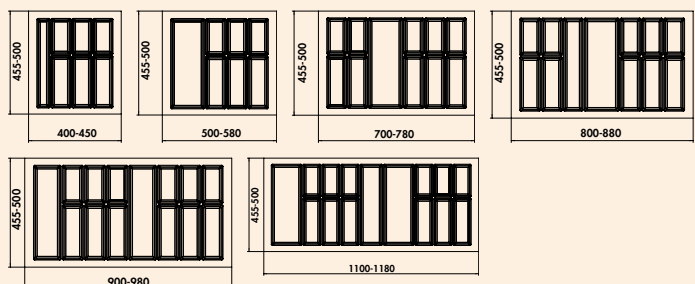


### Adesso 1

Insert à couverts adapté pour châssis Hettich ArciTech (Nobilis, Pronorm, Brigitte Cuisines, express Cuisines).

- couleur gris
- largeurs et profondeurs, voir les dessins cotés
- H 50,5 mm

8034264	pour armoire de 300 mm	14,71 €
8034265	pour armoire de 400 mm	15,38 €
8034266	pour armoire de 450 mm	16,89 €
8034267	pour armoire de 500 mm	19,16 €
8034268	pour armoire de 600 mm	24,03 €
8034269	pour armoire de 800 mm	29,24 €
8034270	pour armoire de 900 mm	41,68 €
8034271	pour armoire de 1000 mm	48,49 €
8034272	pour armoire de 1200 mm	52,94 €

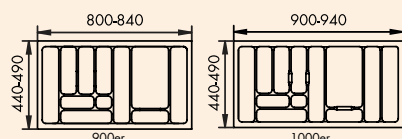
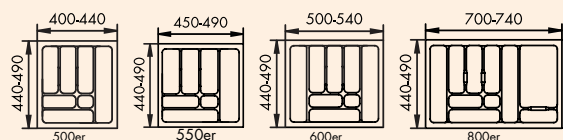
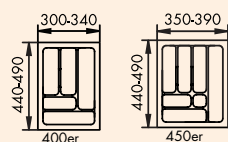


### Adesso 2

Insert à couverts.

- couleur noir mat
- bord découpable
- largeurs et profondeurs min./max, voir les dessins cotés
- H 50,5 mm

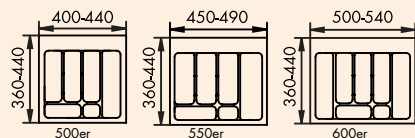
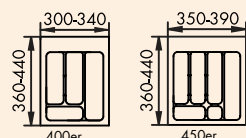
8034274	pour armoire de 400 mm	16,47 €
8034275	pour armoire de 450 mm	17,23 €
8034276	pour armoire de 500 mm	18,49 €
8034277	pour armoire de 600 mm	21,93 €
8034278	pour armoire de 800 mm	41,01 €
8034279	pour armoire de 900 mm	47,39 €
8034280	pour armoire de 1000 mm	55,71 €
8034281	pour armoire de 1200 mm	70,00 €



### Insert à couverts 1

- couleur gris
- bord découpable
- largeurs et profondeurs min./max, voir les dessins cotés
- H 50 mm

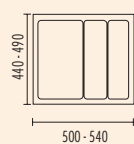
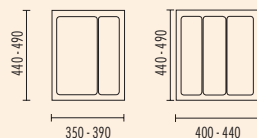
<b>8034125</b> pour armoire de 400 mm	<b>15,13 €</b>
<b>8034126</b> pour armoire de 450 mm	<b>16,05 €</b>
<b>8034127</b> pour armoire de 500 mm	<b>17,39 €</b>
<b>8034128</b> pour armoire de 550 mm	<b>19,75 €</b>
<b>8034129</b> pour armoire de 600 mm	<b>20,92 €</b>
<b>8034130</b> pour armoire de 800 mm	<b>36,22 €</b>
<b>8034131</b> pour armoire de 900 mm	<b>42,18 €</b>
<b>8034132</b> pour armoire de 1000 mm	<b>50,25 €</b>



### Insert à couverts 2

- couleur gris
- bord découpable
- largeurs et profondeurs min./max, voir les dessins cotés
- H 50 mm

<b>8034120</b> pour armoire de 400 mm	<b>29,75 €</b>
<b>8034121</b> pour armoire de 450 mm	<b>30,00 €</b>
<b>8034122</b> pour armoire de 500 mm	<b>31,85 €</b>
<b>8034123</b> pour armoire de 550 mm	<b>35,13 €</b>
<b>8034124</b> pour armoire de 600 mm	<b>36,39 €</b>

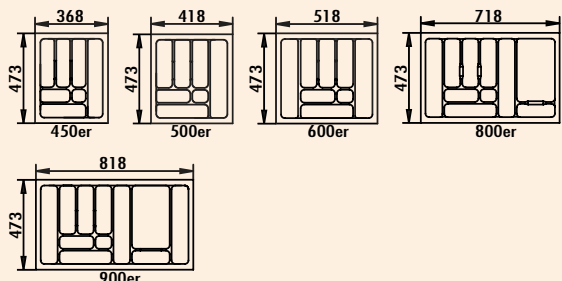
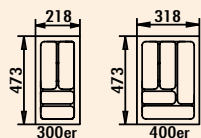


### Insert polyvalent

Insert à couverts. Pour le rangement de grands appareils électroménagers.

- couleur gris
- bord découpable
- largeurs et profondeurs min./max, voir les dessins cotés
- H 50 mm

<b>8034134</b> pour armoire de 450 mm	<b>19,92 €</b>
<b>8034135</b> pour armoire de 500 mm	<b>20,67 €</b>
<b>8034136</b> pour armoire de 600 mm	<b>22,44 €</b>

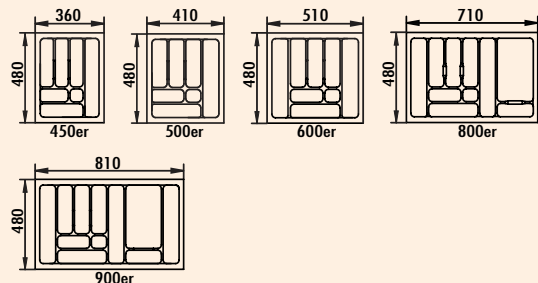
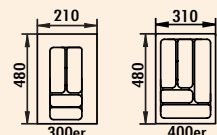


### Insert à couverts 4

Adapté pour Blum Tandembox (Alno, Pino, Impuls, Beckermann Cuisines, baufomat, Störmer Cuisines, Schröder Cuisines, ewe Cuisines, rwk Einbauküchen, burger Cuisines).

- couleur gris argenté
- H 50 mm

8030008	pour armoire de 300 mm, L 218, P 473 mm	14,29 €
8030009	pour armoire de 400 mm, L 318, P 473 mm	14,29 €
8030010	pour armoire de 450 mm, L 368, P 473 mm	15,55 €
8030011	pour armoire de 500 mm, L 418, P 473 mm	18,07 €
8030012	pour armoire de 600 mm, L 518, P 473 mm	21,76 €
8030002	pour armoire de 800 mm, L 718, P 473 mm	37,65 €
8030007	pour armoire de 900 mm, L 818, P 473 mm	45,46 €

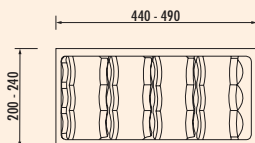


### Insert à couverts 5

Adapté pour Grass Nova pro (Leicht, Häcker, Zeyko, rotpunkt, Ballerina Cuisines, Sachsen Cuisines).

- couleur gris argenté
- H 50 mm

8034255	pour armoire de 300 mm, L 210, P 480 mm	14,29 €
8034256	pour armoire de 400 mm, L 310, P 480 mm	14,29 €
8034257	pour armoire de 450 mm, L 360, P 480 mm	15,55 €
8034258	pour armoire de 500 mm, L 410, P 480 mm	18,07 €
8034259	pour armoire de 600 mm, L 510, P 480 mm	21,76 €
8034260	pour armoire de 800 mm, L 710, P 480 mm	37,65 €
8034261	pour armoire de 900 mm, L 810, P 480 mm	45,46 €




### Insert pour boîtes à épices

Pour tiroirs de 300 mm. Pour boîtes à épices dans un lot de 12, sachant que vous pouvez utiliser de petites ou de grandes boîtes. Les boîtes sont rangées en biais.

- couleur gris argenté
- bord raccourcissable
- H 50 mm

8034069	L 240, P 490 mm	27,31 €
---------	-----------------	---------



### Protect tapis de protection contre l'eau

- Sécurité maximale: Protect est un système fermé en soi, qui propose une sécurité maximale en cas de fuites du siphon ou de bacs avec des fuites et qui protège ainsi le corps de l'évier de dommages importants (gonflement).
- Excellente facilité de nettoyage: La structure de Protect est conçue de sorte que le système puisse être retiré à tout moment du corps de l'évier, que ce soit pour le nettoyer ou pour le remplacer.
- Meilleure solution pour l'environnement: Protect est fabriqué en polystyrène recyclable.

<b>8034232</b> pour armoire de 500 mm, L 462, P 580 mm	<b>21,68 €</b>
<b>8034233</b> pour armoire de 600 mm, L 562, P 580 mm	<b>23,28 €</b>



### Tapis anti-dérapant 1

Pour des sorties et fonds carrousels, couleur: gris. La vaisselle et les casseroles ne glissent plus grâce à la stabilité élevée. En caoutchouc de synthèse haut de gamme avec surface à structure rhombique, facile à retirer pour le nettoyage.

<b>8034014</b> pour armoire de 500 mm, L 450, P 500 mm	<b>9,83 €</b>
<b>8034015</b> pour armoire de 600 mm, L 550, P 500 mm	<b>11,18 €</b>
<b>8034016</b> pour armoire de 800 mm, L 750, P 500 mm	<b>17,65 €</b>
<b>8034017</b> pour armoire de 900 mm, L 850, P 500 mm	<b>20,25 €</b>
<b>8034019</b> marchandise en rouleau, gris, L 500 mm, 5 mètres cour.	<b>106,39 €</b>



### Tapis antidérapant 2

Pour disp. d'extraction.

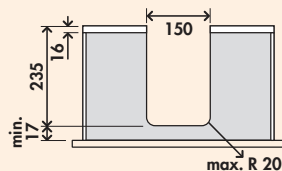
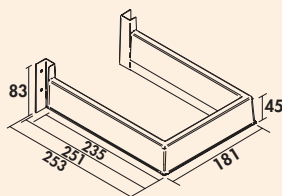
- découpable
- extractible pour un nettoyage facile

<b>8012352</b> armoire jusqu'à 600 mm, L 500, P 480 mm, gris clair	<b>11,93 €</b>
<b>8012353</b> armoire jusqu'à 1200 mm, L 1100, P 480 mm, gris clair	<b>23,70 €</b>
<b>8013352</b> armoire jusqu'à 600 mm, L 500, P 480 mm, noir	<b>11,93 €</b>
<b>8013353</b> armoire jusqu'à 1200 mm, L 1100, P 480 mm, noir	<b>23,70 €</b>



### Passo protection de siphon

Pour les meubles sous vasque à planification libre, la protection de siphon permet d'utiliser la place sous la vasque de façon optimale comme espace de rangement. La protection de siphon recouvre la découpe nécessaire de façon optimale et propose en option un espace de rangement pour les accessoires.

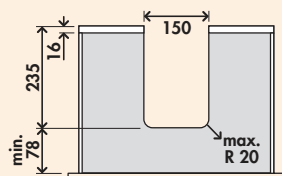
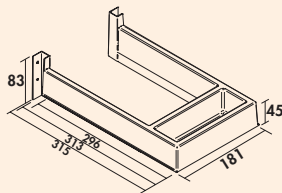


### Passo protection de siphon 1

Recouvre la découpe du siphon, en matière plastique.  
— 45 x 181 x 253 mm (H x L x P)

8032201 gris orion

8,32 €



### Passo protection de siphon 2

Recouvre la découpe du siphon, avec bac de dépose, en matière plastique.  
— 45 x 181 x 315 mm (H x L x P)

8032203 gris orion

10,34 €

Équipement  
pour armoires

# STOREX®

## Disp. d'extraction pour éléments bas

Utilisé de manière optimale

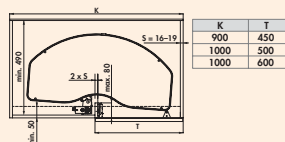


■ Cornerstone Swing	Page 506–507
Cornerstone Maxx	Page 508–509
VS COR Fold	Page 510–511
VS COR Wheel Pro	Page 512
VS SUB Slim	Page 513–514
VS SUB Side	Page 515
Paniers extractibles	Page 516
Lot SpaceFlexx	Page 516
Mécanisme pivotant	Page 517
TopFlex Table extractible	Page 518
Disp. de tête pour linge	Page 519–521



### Cornerstone Swing

Le Cornerstone Swing permet de placer le contenu devant l'armoire afin de proposer de nouvelles perspectives. Les tablettes sont disposées nettement devant l'armoire du meuble et offrent une accessibilité optimale. Les tablettes peuvent être montées individuellement en hauteur et le fond inférieur sort automatiquement lors de l'ouverture de la porte.



### Lot de ferrure Cornerstone Swing

Ferrure pivotante de l'armoire d'angle pour réception des étagères.

- pour une largeur de l'armoire de 900 mm et une largeur de porte de 450 mm
- pour une largeur de l'armoire de 1000 mm et une largeur de porte de 500 ou 600 mm
- profondeur de montage de 490 mm min.
- télescopique jusqu'à 40 mm
- pivotant vers la droite ou vers la gauche
- technique de pivotement extensible vers l'avant, aucun blocage du caisson adjacent

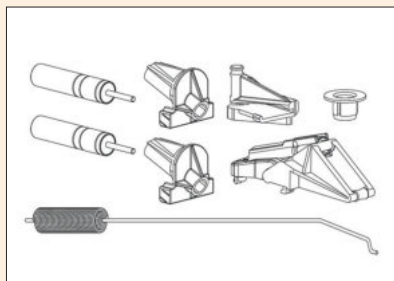
#### Lot composé de :

- tube vertical
- 2 x bras pivotants
- support du tube en haut
- 2 x support pour étagère

#### Veillez noter:

Les étagères doivent être commandées séparément!

8037171	hauteur de montage 610–650 mm, argenté	277,31 €
8037172	hauteur de montage 651–690 mm, argenté	279,83 €
8037173	hauteur de montage 691–730 mm, argenté	281,51 €
8037174	hauteur de montage 731–770 mm, argenté	283,19 €

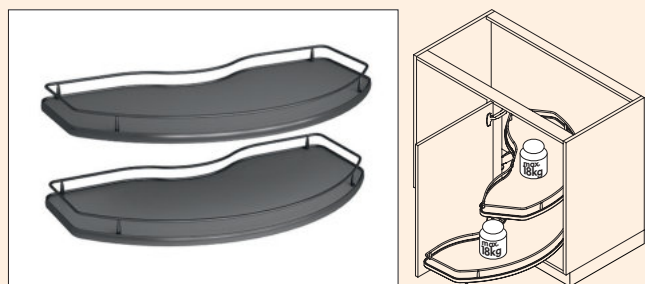


### Cornerstone Swing Lot d'amortisseurs

Le fond supérieur se ferme tout seul et sans bruit grâce au disposition d'auto-insertion à amortisseurs.

8037175	gris	35,29 €
---------	------	---------





### Étagère Cornerstone Swing

Éléments de rangement pour ferrure pivotante pour armoire d'angle Cornerstone Swing.

- fond symétrique pour un montage à droite et à gauche
- pour une largeur d'armoire de 900 mm et une largeur de porte de 450 mm
- pour une largeur d'armoire de 1000 mm et une largeur de porte de 500 ou 600 mm
- profondeur de montage de 490 mm min
- angle d'ouverture de porte de 90° afin de sortir l'étagère complètement
- variante d'étagère 2/4
- capacité de charge max. 18 kg par étagère
- réglage de hauteur simple des étagères
- étagère extensible vers l'avant : aucun blocage du caisson adjacent
- les étagères peuvent être pivotées vers l'intérieur et l'extérieur indépendamment l'une de l'autre
- côté argenté, fond gris, épaisseur 16 mm
- côté anthracite, fond anthracite, épaisseur 16 mm

**Lot composé de:**

- 2 x 2/4 étagères

**Veillez noter:**

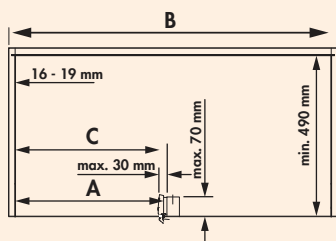
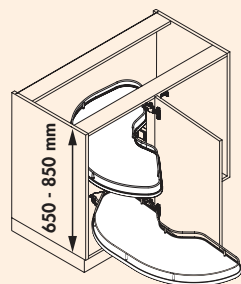

**La ferrure pivotante pour armoire d'angle Cornerstone Swing doit être commandée séparément!**

<b>8037176</b>	armoire de 900 mm, 450 mm porte, argenté	<b>172,27 €</b>
<b>8037177</b>	armoire de 900 mm, 450 mm porte, anthracite	<b>172,27 €</b>
<b>8037178</b>	armoire de 1000 mm, 500 mm porte, argenté	<b>180,67 €</b>
<b>8037179</b>	armoire de 1000 mm, 500 mm porte, anthracite	<b>180,67 €</b>
<b>8037180</b>	armoire de 1000 mm, 600 mm porte, argenté	<b>193,28 €</b>
<b>8037181</b>	armoire de 1000 mm, 600 mm porte, anthracite	<b>193,28 €</b>



### Cornerstone Maxx

Le Cornerstone Maxx convainc par ses étagères extensibles vers l'avant et son design flottant avec des surfaces d'étagères stables. Il permet un accès direct à tout le contenu de l'étagère – sans entraver l'accès à l'armoire suivant.



A	B (min.)	C
450	900	min. 411
500	1000	min. 461
600	1000	min. 561

### Lot de ferrure Cornerstone Maxx

Ferrure pivotante de l'armoire d'angle pour réception des étagères.

- pour une largeur d'armoire de 900 mm et une largeur de porte de 450 mm
- pour une largeur d'armoire de 1000 mm et une largeur de porte de 500 ou 600 mm
- hauteur de montage 650–850 mm
- profondeur de montage de 490 mm min.
- télescopique
- pivotant vers la droite ou vers la gauche
- technique de pivotement extensible vers l'avant, aucun blocage du caisson adjacent

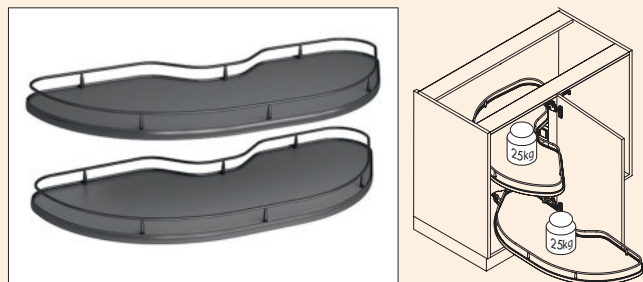
#### Lot composé de :

- tube vertical
- 2 x bras pivotants
- support du tube en haut

#### Veillez noter:

Les étagères doivent être commandées séparément!

8037098	argenté	436,55 €
8037130	anthracite	436,55 €



### Étagère Cornerstone Maxx

Éléments de rangement pour ferrure pivotante pour armoire d'angle Cornerstone Maxx.

- variante droite et gauche
- pour une largeur d'armoire de 900 mm et une largeur de porte de 450 mm
- pour une largeur d'armoire de 1000 mm et une largeur de porte de 500 ou 600 mm
- profondeur de montage de 490 mm min
- angle d'ouverture de porte de 85° afin de sortir l'étagère complètement
- variante d'étagère 2/4
- capacité de charge max. 25 kg par étagère
- réglage de hauteur simple des étagères
- étagère extensible vers l'avant : aucun blocage du caisson adjacent
- les étagères peuvent être pivotées vers l'intérieur et l'extérieur indépendamment l'une de l'autre
- côté argenté, fond gris, épaisseur 16 mm
- côté anthracite, fond anthracite, épaisseur 16 mm
- **porte butée droite = tablette gauche**
- **porte butée gauche = tablette droite**

Lot composé de:

- 2 x 2/4 étagères

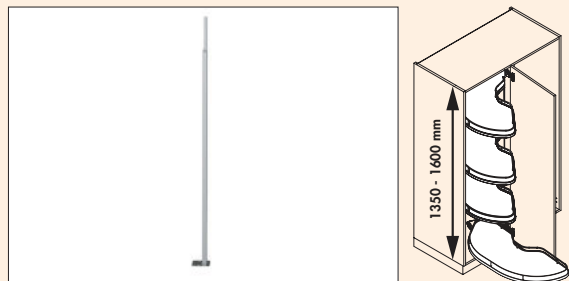
**Veillez noter:**

**La ferrure pivotante pour armoire d'angle Cornerstone Maxx doit être commandée séparément!**

8037101	armoire de 900 mm, 450 mm porte, de droite, argenté	206,64 €
8037131	armoire de 900 mm, 450 mm porte, de droite, anthracite	206,64 €
8037100	armoire de 900 mm, 450 mm porte, de gauche, argenté	206,64 €
8037132	armoire de 900 mm, 450 mm porte, de gauche, anthracite	206,64 €

8037103	armoire de 1000 mm, 500 mm porte, de droite, argenté	220,08 €
8037133	armoire de 1000 mm, 500 mm porte, de droite, anthracite	220,08 €
8037102	armoire de 1000 mm, 500 mm porte, de gauche, argenté	220,08 €
8037134	armoire de 1000 mm, 500 mm porte, de gauche, anthracite	220,08 €

8037105	armoire de 1000 mm, 600 mm porte, de droite, argenté	229,08 €
8037135	armoire de 1000 mm, 600 mm porte, de droite, anthracite	229,08 €
8037104	armoire de 1000 mm, 600 mm porte, de gauche, argenté	229,08 €
8037170	armoire de 1000 mm, 600 mm porte, de gauche, anthracite	229,08 €



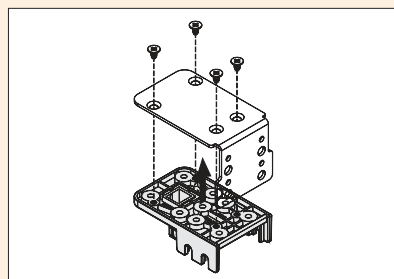
### Tube vertical Cornerstone Maxx

Composant de système pour l'extension de hauteur pour la ferrure pivotante d'armoire d'angle Cornerstone Maxx.

- pour la fixation de jusqu'à quatre bras pivotants
- pour une largeur d'armoire de 900 mm et une largeur de porte de 450 mm
- pour une largeur d'armoire de 1000 mm et une largeur de porte de 500 ou 600 mm
- hauteur de montage de 1350 à 1600 mm, profondeur de montage de 490 mm min

**Veillez noter: Les ferrures pivotantes de l'armoire d'angle et les étagères doivent être commandées séparément!**

8037099	zinc	56,39 €
---------	------	---------



### Fixation aveugle Cornerstone Maxx

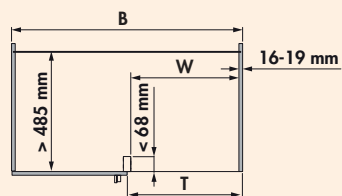
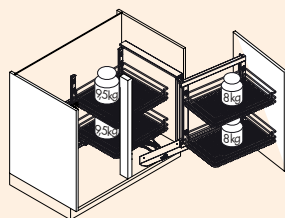
Composant de système pour la fixation de la ferrure pivotante d'armoire d'angle lors de l'utilisation d'une façade aveugle au lieu d'un meneau central.

8037128	argenté	22,10 €
---------	---------	---------



### VS COR Fold

Le VS COR Fold utilise de manière optimale l'espace de rangement dans l'armoire d'angle. Lorsqu'ils sont ouverts, les bacs avant pivotent en douceur et facilitent l'accès aux bacs arrière, qui se déplacent automatiquement dans la partie avant d'armoire. L'amortisseur intégré avec retour automatique assure une fermeture silencieuse.



	K800	K900
B	min. 800	min. 900
T	min. 400	min. 450
W	≥361	≥411

### Cadre VS COR Fold

Ferrure pivotante de l'armoire d'angle pour armoire de 800 mm et 900 mm de largeur.

- pour une largeur d'armoire de 800 mm et une largeur de porte de 400 mm
- pour une largeur d'armoire de 900 mm et une largeur de porte de 450 mm
- profondeur de montage de 485 mm min
- hauteur de montage de 530 mm min
- pivotant vers la droite ou vers la gauche
- tiroir complet avec amortisseur
- montage sans outillage de la façade sur le tiroir
- ajustage frontal 3 D
- capacité de charge du système: 35 kg max.
- **cadre droite = pivotant vers la droite**
- **cadre gauche = pivotant vers la gauche**

**Veillez noter:**

**Les bacs doivent être commandés séparément!**

**8037073** armoire de 800 mm, 400 mm porte, de droite, argenté **406,97 €**

**8037074** armoire de 800 mm, 400 mm porte, de gauche, argenté **406,97 €**

**8037136** armoire de 800 mm, 400 mm porte, de droite, anthracite **406,97 €**

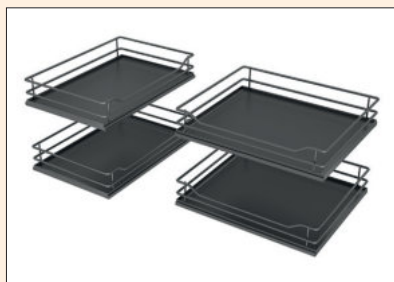
**8037137** armoire de 800 mm, 400 mm porte, de gauche, anthracite **406,97 €**

**8037075** armoire de 900 mm, 450 mm porte, de droite, argenté **415,04 €**

**8037076** armoire de 900 mm, 450 mm porte, de gauche, argenté **415,04 €**

**8037138** armoire de 900 mm, 450 mm porte, de droite, anthracite **415,04 €**

**8037139** armoire de 900 mm, 450 mm porte, de gauche, anthracite **415,04 €**



### Lot de bacs VS COR Fold Premea

- Éléments de rangement pour cadres VS COR Fold.
- pour des largeurs d'armoire de 800 et 900 mm
  - dimensions des bacs avant 84 x 450 x 230/305 mm (H x L x P)
  - dimensions des bacs arrière 84 x 330/430 x 370 mm (H x L x P)
  - charge utile bacs avant 8 kg max. par bac
  - charge utile bacs arrière 9,5 kg max. par bac
  - côté argenté, fond gris, épaisseur 8 mm
  - côté anthracite, fond anthracite, épaisseur 8 mm

**Lot composé de:**

- 2 bacs avant
- 2 bacs arrière

<b>8037077</b> armoire de 800 mm, argenté	<b>323,36 €</b>
---	-----------------

<b>8037140</b> armoire de 800 mm, anthracite	<b>323,36 €</b>
--	-----------------

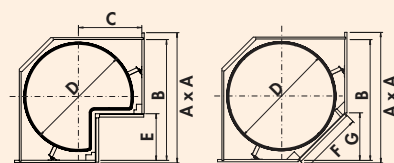
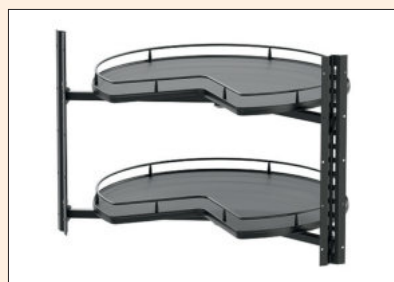
<b>8037078</b> armoire de 900 mm, argenté	<b>340,50 €</b>
---	-----------------

<b>8037141</b> armoire de 900 mm, anthracite	<b>340,50 €</b>
--	-----------------



### VS COR Wheel Pro

La solution d'armoire d'angle VS COR Wheel Pro se distingue par sa conception unique. Un tube vertical central classique qui prend beaucoup d'espace, est devenu superflu. Cela permet de créer jusqu'à 20 % d'espace de rangement supplémentaire au milieu de l'étagère.



A x A mm	B mm	C mm	D mm	E mm	F mm	G mm
900 x 900	> 835	440	760	< 335	< 455	< 321

### VS COR Wheel Pro

Ferrure tournante de l'armoire d'angle pour une utilisation optimale de l'espace.

- pour des largeurs d'armoire de 900 x 900 mm
- hauteur de montage de 620 mm min.
- profondeur latérale du caisson 490 mm min.
- variantes d'étagère 3/4 ou 4/4
- capacité de charge max. 27,5 kg par étagère
- mécanique invisible
- réglage en hauteur individuel de l'étagère
- montage sans outillage des fonds sur les bras de support
- côté argenté, fond gris, épaisseur 16 mm
- côté anthracite, fond anthracite, épaisseur 16 mm

**8037114** armoire de 900 x 900 mm, 3/4, 2 pièces, argenté **494,03 €**

**8037142** armoire de 900 x 900 mm, 3/4, 2 pièce, anthracite **494,03 €**

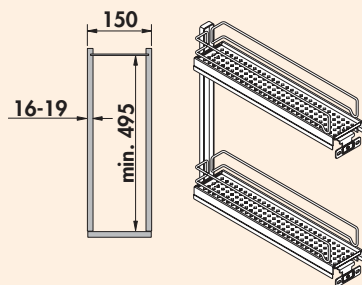
**8037122** armoire de 900 x 900 mm, 4/4, 2 pièces, argenté **475,21 €**

**8037143** armoire de 900 x 900 mm, 4/4, 2 pièce, anthracite **475,21 €**



### VS SUB Slim

Le tiroir coulissant à étages VS SUB Slim utilise de manière optimale les niches de la cuisine. Même le plus petit espace est utilisé comme étagère, porte-serviettes ou porte-plaques de four.

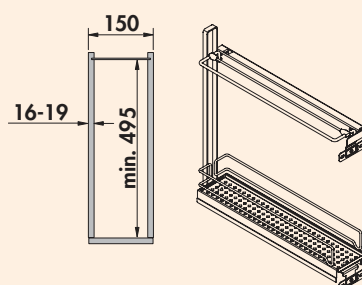


### Étagère VS SUB Slim

Tiroir à étages y compris deux éléments de rangement et rail complet de tiroir.

- largeur d'armoire de 150 mm
- profondeur de montage de 495 mm min.
- hauteur de montage de 530 mm min.
- butée seulement droite
- 2 éléments de rangement
- capacité de charge max. 6 kg par élément de rangement
- amortisseur intégré avec retour automatique dans les deux rails
- côté argenté ou anthracite
- ajustage frontal 3 D

<b>8037001</b> argenté	<b>149,16 €</b>
<b>8037144</b> anthracite	<b>149,16 €</b>

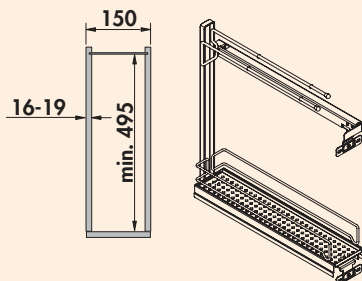


### Support de plaque de four VS SUB Slim

Tiroir à étages avec support de plaque de four et élément de rangement, y compris rail complet de tiroir.

- largeur d'armoire de 150 mm
- profondeur de montage de 495 mm min.
- hauteur de montage de 530 mm min.
- butée seulement droite
- 1 support de plaque de four et 1 élément de rangement
- capacité de charge max. 6 kg par élément de rangement
- amortisseur intégré avec retour automatique dans les deux rails
- côté argenté ou anthracite
- ajustage frontal 3 D

<b>8037002</b> argenté	<b>165,29 €</b>
<b>8037145</b> anthracite	<b>165,29 €</b>



### Porte-serviettes VS SUB Slim

Tiroir à étages avec porte-serviettes et élément de rangement, y compris rail complet de tiroir.

- largeur d'armoire de 150 mm
- profondeur de montage de 495 mm min.
- hauteur de montage de 530 mm min.
- butée seulement droite
- 2 porte-serviettes doubles et 1 élément de rangement
- capacité de charge max. 6 kg par élément de rangement
- amortisseur intégré avec retour automatique dans les deux rails
- côté argenté ou anthracite
- ajustage frontal 3 D

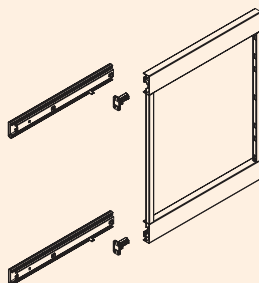
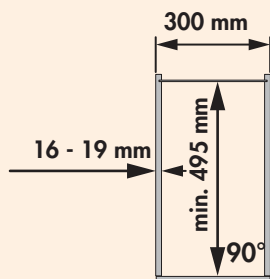
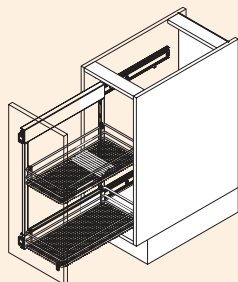
<b>8037003</b> argenté	<b>158,99 €</b>
<b>8037146</b> anthracite	<b>158,99 €</b>





### VS SUB Side

Le tiroir latéral coulissant VS SUB Side permet d'utiliser au maximum l'espace de rangement dans une armoire de 300 mm de largeur.



### Cadre VS SUB Side

Bloc de tiroirs coulissant latéral y compris rail.

- largeur d'armoire de 300 mm
- profondeur de montage de 495 mm min.
- hauteur de montage de 619 mm min.
- butée gauche ou droite
- 2 rails
- amortisseur intégré avec retour automatique dans les deux rails
- capacité de charge du système: 20 kg max.
- réglage en hauteur individuel des bacs
- ajustage frontal 3 D
- montage sans outillage de la façade sur le tiroir

**Veillez noter:**

**Les bacs doivent être commandés séparément!**

8037007	H 619 mm, pour 2 bacs, argenté	149,16 €
8037147	H 619 mm, pour 2 bacs, anthracite	149,16 €



### Lot de bacs VS SUB/TAL Side Premea

Éléments de rangement pour cadres VS SUB/TAL Side.

- dimensions des bacs 84 x 220 x 470 mm (H x L x P)
- approprié pour la largeur d'armoire de 300 mm
- kit comprenant deux bacs
- côté argenté, fond gris, épaisseur 8 mm
- côté anthracite, fond anthracite, épaisseur 8 mm

8037010	argenté	118,57 €
8037148	anthracite	118,57 €



### Disp. d'extraction intérieur Classic

Panier d'extraction. Avec amortissement intégré et disp. d'auto-fermeture (Grass Nova par guidage).

Adapté pour des épaisseurs de murs de 16/18/19 mm.

- profondeur d'encastrement min. 500 mm
- hauteur d'encastrement 120 mm, guidage compris
- barre d'écartement pour le montage derrière la porte
- capacité de charge max. 20 kg

8031180	armoire de 450 mm, chromé	136,55 €
8031181	armoire de 500 mm, chromé	141,01 €
8031182	armoire de 600 mm, chromé	146,39 €

8031183	armoire de 450 mm, anthracite	131,18 €
8031184	armoire de 500 mm, anthracite	136,55 €
8031185	armoire de 600 mm, anthracite	141,01 €



### Lot SpaceFlexx

Le système de rangement flexible SpaceFlexx élimine le chaos des boîtes de conservation désordonnées dans les tiroirs. Il convainc par son utilisation optimale de l'espace de rangement et une adaptation parfaite aux produits à ranger et au tiroir.

La répartition flexible nestex®, des sangles dans un textile high-tech spécial, s'adapte parfaitement à la géométrie des prises. Les sangles sont adaptées pour les lave-linges, german engineering et made in Germany.



### Lot SpaceFlexx

Système de rangement. Adaptées pour tous les tiroirs à partir d'une largeur de 600 mm.

**Lot composé de:**

- 1 châssis
- 5 séparations flexibles nestex®
- dimensions 130 x 472/520 x 472 mm (H x L x P)
- réglage en largeur avec 472 ou 520 mm, pour une adaptation optimale au tiroir

8031078	anthracite	136,81 €
---------	------------	----------



### Mécanisme pivotant 1

Adapté pour toutes les largeurs d'armoires, pour disp. de découpe à partir d'une largeur d'armoire de 450 mm. Fait pivoter les grands appareils rangés dans les éléments bas, comme par ex. les disp. de coupe universels, parallèlement-horizontalement avec deux ressorts à la hauteur du plan de travail.

- capacité de charge 8 kg
- hauteur utile 310 mm
- profondeur de pivotement 505 mm

**1111036** blanc **152,94 €**

#### Pièces de rechange

**1110003** Ressort pour mécanisme pivotant, L env. 165 mm **9,33 €**



### Mécanisme pivotant 2

Réglable progressivement pour une largeur d'armoire de 410 à 570 mm. Fait pivoter les grands appareils rangés dans les éléments bas, comme par ex. les disp. de coupe universels, parallèlement-horizontalement avec quatre ressorts à la hauteur du plan de travail.

- capacité de charge 10 kg
- hauteur utile 240 mm
- profondeur de pivotement 505 mm

**1111037** blanc **185,46 €**


#### Pièces de rechange

**1110003** Ressort pour mécanisme pivotant, L env. 165 mm **9,33 €**



### TopFlex table à rallonges

Invisible, pour un gain de place, cachée derrière un bandeau de façade de tiroir, la table à rallonge n'entre en action qu'en cas de besoin.



### TopFlex ferrure pour table extractible

Indépendant et sans plateau de table.

- avec partie frontale abaissable
- extractible jusqu'à 810 mm
- indépendant de la largeur de 450 à 900 mm
- profondeur de corps min. de 500 mm
- capacité de charge max. 30 kg

1111033 argenté

266,39 €



### TopFlex table extractible

Prémontée avec plateau de table blanc en mélamine.

- avec partie frontale abaissable
- 16 x 546 x 422 mm (H x L x P)
- capacité de charge max. 30 kg

Ne peut pas être utilisé dans les cuisines sans poignées.

1111034 pour armoire de 600 mm, blanc

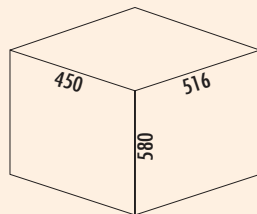
351,01 €



### Cox® Wash disp. d'extraction de paniers à linge

Le Cox® Wash est la solution propre pour le linge sale. En effet, notre système pour le linge permet de trier, ranger et transporter le linge sale de manière ordonnée. Et tout reste parfaitement invisible. Le dispositif dérobé s'intègre parfaitement dans toutes les buanderies. Sur le plan technique et optique, le Cox® Wash est basé sur nos systèmes de tri des déchets éprouvés de la gamme Cox-Clan®. Cela donne au recyclage et à la buanderie un aspect homogène. Les nouveaux bacs à linge, proposés dans une variété exceptionnelle, sont dotés d'ouvertures arrondies pour assurer ainsi une circulation optimale de l'air pour aider à préserver le linge.

- dispositif d'insertion en douceur et amortissement de la butée
- cadre de montage « quick & easy » pour différentes épaisseurs de corps (16 / 19 mm)
- rail de guidage « nova Pro » 510 mm de profondeur
- disponible pour les armoires basses de 45, 50 et 60 cm
- poignées gris clair
- profondeur d'encastrement 516 mm
- hauteur d'encastrement 580 mm



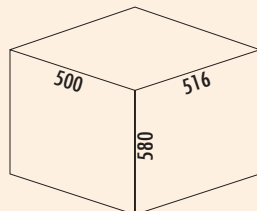
### Cox® Wash disp. d'extraction de paniers à linge 580/450-2

Disp. extractible pour linge.

- structure blanche/Guidage argenté
- technique d'extension avec surcourse
- montage de la paroi de l'armoire et bandeau en façade
- volume du bac 70 (2 x 35) litres
- avec dispositif d'insertion soft et amortisseur
- profondeur d'encastrement 516 mm

8031194 blanc

414,29 €



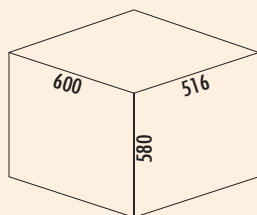
### Cox® Wash disp. d'extraction de paniers à linge 580/500-2

Disp. extractible pour linge.

- structure blanche/Guidage argenté
- technique d'extension avec surcourse
- montage de la paroi de l'armoire et bandeau en façade
- volume du bac 70 (2 x 35) litres
- avec dispositif d'insertion soft et amortisseur
- profondeur d'encastrement 516 mm

8031195 blanc

414,29 €



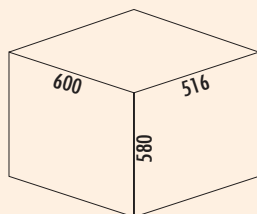
### Cox® Wash disp. d'extraction de paniers à linge 580/600-2

Disp. extractible pour linge.

- structure blanche/Guidage argenté
- technique d'extension avec surcourse
- montage de la paroi de l'armoire et bandeau en façade
- volume du bac 88 (2 x 44) litres
- avec dispositif d'insertion soft et amortisseur
- profondeur d'encastrement 516 mm

8031196 blanc

466,39 €



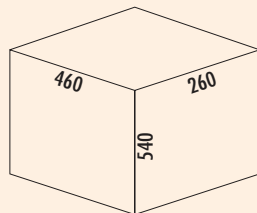
### Cox® Wash disp. d'extraction de paniers à linge 580/600-3

Disp. extractible pour linge.

- structure blanche/Guidage argenté
- technique d'extension avec surcourse
- montage de la paroi de l'armoire et bandeau en façade
- volume du bac 91 (2 x 35/1 x 21) litres
- avec dispositif d'insertion soft et amortisseur
- profondeur d'encastrement 516 mm

8031197 blanc

466,39 €



### Disp. de tête pour linge 30

Dis. extractible pour linge.

- guidage argenté
- technique extraction totale
- montage fond de l'armoire
- volume du bac 40 (1 x 40) litres
- profondeur d'encastrement 460 mm

Pour le montage dans des armoires de 30, tenir compte de la position des charnières.

8031111 blanc

161,68 €



### Tidy disp. d'extraction de paniers à linge 500

Double.

- pour des largeurs d'armoires de 500 mm
- volume des bacs 2 x 33 l
- pièces métalliques en tôle d'acier bleue
- pièces en matière plastique blanche/bleue claire
- 545 x 462-468 x 528 mm (H x L x P)
- montage sur la paroi latérale 16-19 mm
- **avec rentrée automatique masquée et amortie, surcourse synchronisée comprise**

8035211 blanc/bleu clair

397,98 €



### Tidy disp. d'extraction de paniers à linge S 600

Double.

- pour des largeurs d'armoires de 600 mm
- volume des bacs 2 x 33 l
- pièces métalliques en tôle d'acier bleue
- pièces en matière plastique blanche/bleue claire
- 545 x 562-568 x 448 mm (H x L x P)
- montage sur la paroi latérale 16-19 mm
- profondeur de système seulement 448 mm
- **avec rentrée automatique masquée et amortie, surcourse synchronisée comprise**

8035213 blanc/bleu clair

456,39 €

Équipement  
pour armoires



# STOREX®

## Fixations et crochets

Extrêmement bienvenu



■ Cox Work®	Page 524–526
Cleaning Agent	Page 527
Vario Système de rangement	Page 527
Extractions pour produits nettoyants	Page 528
Barre d'écartement	Page 528
Support-serviettes	Page 528–529
Grilles d'aération	Page 530
Barre de crochets	Page 530
Panier pour produits nettoyants	Page 530

# STOREX®

## Cox Work® Système de bacs

l'ustensile cherché trouvé  
en un tournemain

Les petits ustensiles utiles au quotidien ont également besoin d'un endroit où ils sont toujours à portée de main. Cox Work® a été conçu comme assistant pratique pour la cuisine et il va sans aucun doute conquérir une place de choix comme outil de complément au design performant dans le programme de bacs Cox®.

Des qualités individuelles esthétiques et constructives uniques ainsi qu'un système de séparation intelligent viennent compléter la gamme d'utilisation bien au-delà de la cuisine et de l'intérieur. Dans le bureau, l'atelier, le jardin et dans de nombreux autres domaines de loisirs, Cox Work® permet d'éviter de perdre du temps à chercher les ustensiles adaptés.

- Cox Work® se compose des parties de systèmes suivants (l'étendue varie en fonction du lot) : bac, bac pour petites pièces, 2 séparateurs en U et 2 séparateurs en V
- Cox Work® est adapté pour être inséré dans les bacs de 13, 16, 22 et 28 litres du système de bacs Cox® de dimensions 230 x 382 mm (L x P)
- Cox Work® est disponible dans les couleurs gris clair et anthracite
- matériau : matière plastique ABS
- dimensions 161,5 x 361 x 209 mm (H x L x P)



### Possibilités d'utilisation

- insert Toolbox pour le système de bacs Cox®
- bac pour ustensiles Office
- caisse à outils
- bac Loisirs
- bac Aide-jardinier
- bac Nettoyant barbecue
- bac Bouteilles



reddot award 2019  
winner



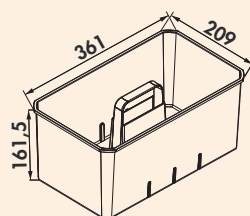
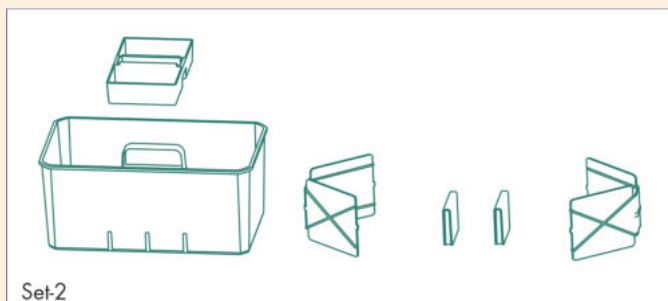
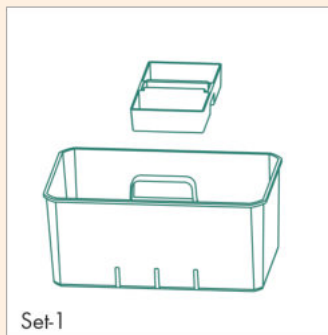
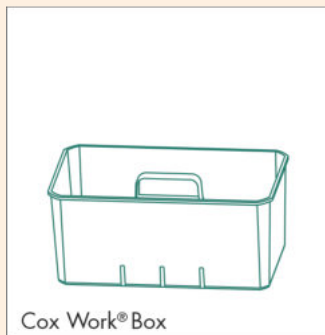


### Cox Work®

Des espaces de rangement parfaitement ordonnés et bien organisés sont de plus en plus importants, pas seulement pour le plan de travail dans la cuisine. Le bac d'ustensiles stylé Cox Work® est un auxiliaire d'organisation pratique et peut être utilisé intelligemment en autonomie et derrière les extractions frontales dans les systèmes Cox® pour y ranger correctement de nombreux ustensiles de travail et accessoires.

Cox Work® est proposé en trois variantes d'équipement:

- La variante 1 contient le bac Cox Work® dans la couleur souhaitée.
- La variante 2 contient non seulement le bac Cox Work® mais aussi un bac pour les petites pièces, fixé de façon élégante au-dessus de la poignée intégrée et qui offre de la place pour de nombreuses petites choses.
- La variante 3 comprend en outre deux séparateurs en V et en U. Ils permettent de diviser la Cox Work® pour créer des espaces de rangement clairement structurés.




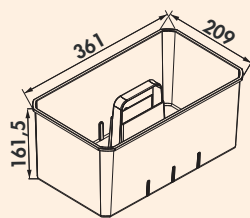
### Cox Work® Concrete

Bac à ustensiles. Pour ranger par exemple des brosses, produits nettoyants, tablettes et chiffons.

- bac à ustensiles mobile, gris clair
- différentes possibilités d'utilisation
- intégrable dans tous les systèmes de bacs Cox® avec les dimensions du système Cox® 230 x 382 mm

8012530 Cox Work® Box	57,06 €
8012531 lot 1, avec bac pour petites pièces	71,60 €
8012532 lot 2, avec bac pour petites pièces, 2 x séparateur en U/V	118,57 €
<b>Accessoires en option</b>	
8012533 Bac pour petites pièces Concrete/Carbon	16,64 €
8012534 Séparateur en U Concrete/Carbon	5,21 €
8012535 Séparateur en V Concrete/Carbon	21,85 €





### Cox Work® Carbon

Bac à ustensiles. Pour ranger par exemple des brosses, produits nettoyeurs, tablettes et chiffons.

- bac à ustensiles mobile, anthracite
- différentes possibilités d'utilisation
- intégrable dans tous les systèmes de bacs Cox® avec les dimensions du système Cox® 230 x 382 mm

<b>8012540</b> Cox Work® Box	<b>57,06 €</b>
<b>8012541</b> lot 1, avec bac pour petites pièces	<b>71,60 €</b>
<b>8012542</b> lot 2, avec bac pour petites pièces, 2 x séparateur en U/V	<b>118,57 €</b>

#### Accessoires en option

<b>8012533</b> Bac pour petites pièces Concrete/Carbon	<b>16,64 €</b>
<b>8012534</b> Séparateur en U Concrete/Carbon	<b>5,21 €</b>
<b>8012535</b> Séparateur en V Concrete/Carbon	<b>21,85 €</b>



### Cleaning Agent

**Vraiment très pratique**, très solide et extrêmement compact. Le Cleaning Agent propose de nombreux détails pratiques dans un espace réduit et beaucoup de place pour tout ce dont vous avez besoin pour nettoyer. Éponges, brosses et autres accessoires sont toujours à portée de main dans le rack de dépôt supérieur.

L'extraction est possible avec un seul doigt – la fermeture s'effectue en douceur et sans bruit grâce à Softstopp.

Extrêmement pratique: le panier pour produits d'entretien avec une poignée ergonomique. Toutes les coupelles en matière plastique sont amovibles et passent au lave-vaisselle – pour que le Cleaning Agent soit toujours propre.



### Cleaning Agent

Disp. d'extraction pour produits nettoyants. Avec poignée ergonomique.

Composé de:

- 1 support de système
- 1 panier à suspendre avec poignée
- 2 grands et 1 petit récipient
- 6 étriers de séparation
- 480 x 298 x 480 mm (H x L x P)

8031103 gris

148,49 €



### Système de rangement Vario

Le design entièrement elliptique des profilés en aluminium anodisé, allié à la plaque de base carrée trouée et aux éléments haut de gamme, solides confèrent au système de rangement Vario son caractère exclusif.

Vario peut être monté dans l'élément bas à droite ou à gauche.



### Système de rangement Vario 3909

Disp. d'extraction pour produits nettoyants pour montage sur paroi latérale, 3 pièces. Avec un grand et deux petits bacs.

- 481 x 158 x 483 mm (H x L x P)

8035010 aluminium

232,69 €



### Panier extractible pour produits nettoyants de type 1

A deux étages, complet avec guidage d'extraction.  
Permet de mieux utiliser la place sous l'évier.  
— 420 x 190 (205 mm, rail inclus) x 425 mm (H x L x P)

**Pour assurer la transition entre les charnières des portes, on a besoin de 2 listons d'écartement par sortie. Commander séparément en cas de besoin.**

8031023 chrome 145,80 €




### Panier extractible pour produits nettoyants de type 3

Panier extractible. Pour un rangement bien ordonné de produits nettoyants et de vaisselle.  
— 400 x 117 (140 mm, rail inclus) x 470 mm (H x L x P)

**Pour assurer la transition des charnières de portes, on a besoin de 2 listons d'écartement par sortie. Commander séparément en cas de besoin.**

8031042 chrome 140,42 €



### Barre d'écartement

Matière plastique, pour guidage à galets, pour recouvrir les charnières de portes.  
Il faut 2 barres d'écartement par panier extractible.

8031041 25 mm de large 13,95 €



### Porte-serviettes Secco AluLine

Disponible en version à deux ou trois bras.  
Montage universel, encastrement à partir d'une largeur de 150 mm, extractible.  
— longueur 457 mm

8032015 2 bras, L 122 mm, alu/gris graphite 50,76 €

8032016 3 bras, L 184 mm, alu/gris graphite 57,48 €



### Porte-serviettes Secco S

Version à un bras.  
Montage dans toutes les sorties frontales, adapté de façon variable pour toutes les situations d'armoires. La serviette disparaît de façon esthétique et discrète dans l'armoire extractible quand on ne l'utilise pas.

— longueur 457 mm  
— hauteur 200 mm

8032017 1 bras, gris clair 29,83 €



### Porte-serviettes De Luxe S

Disponible en version à deux ou trois bras. A visser universellement latéralement ou par le bas, 495 mm de long, extractible.

Housse non compris dans l'étendue de livraison. A commander séparément.

8031048 2 bras, L 102 mm, chrome 64,03 €

8031049 3 bras, L 145 mm, chrome 69,08 €

### Accessoires en option

8031009 Recouvrement pour porte-serviettes 7,90 €



### Porte-serviettes De Luxe 1

Disponible en version à deux ou trois bras. Version en aluminium.  
A visser universellement latéralement ou par le bas, L 465 mm, extractible.

<b>8032005</b> 2 bras, L 95 mm, argenté	<b>52,02 €</b>
<b>8032008</b> 3 bras, L 143 mm, argenté	<b>65,97 €</b>



### Porte-serviettes De Luxe 2

Disponible en version à deux ou trois bras. A visser universellement latéralement ou par le bas, L 410 mm, extractible.

Housse non compris dans l'étendue de livraison. A commander séparément.

<b>8032014</b> 2 bras, anthracite	<b>70,08 €</b>
<b>8032018</b> 3 bras, anthracite	<b>73,70 €</b>

#### Accessoires en option

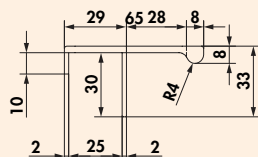
<b>8032019</b> Housse pour porte-serviettes De Luxe 2	<b>8,32 €</b>
---	---------------



### Porte-serviettes pour salle de bain avec recouvrement

Disponible en version à un ou deux bras.  
Pour fixation latérale, 325 mm de long, extractible.

<b>8031089</b> 1 bras, L 65 mm, chrome	<b>60,42 €</b>
<b>8031090</b> 2 bras, L 105 mm, chrome	<b>70,08 €</b>



### Porte-serviettes avec les cuisines sans poignées

- aluminium anodisé
- pour les cuisines sans poignées avec une épaisseur de façade de 16–21 mm
- pas de travaux de montage, à enficher, tout simplement
- insert en feutre lâche joint, à coller avant le montage

<b>8032009</b> L 320 mm, couleur acier inox	<b>41,43 €</b>
<b>8032023</b> L 320 mm, noir mat	<b>41,43 €</b>
<b>8032010</b> L 520 mm, couleur acier inox	<b>69,41 €</b>
<b>8032013</b> L 520 mm, noir mat	<b>69,41 €</b>



### Grille d'aération 1

Grille d'aération métallique. Section de ventilation 313 cm<sup>2</sup>/m.  
 – (1) L 250 mm, P 70 mm, dimension de découpe L 225 mm x P 58 mm  
 – (2) L 500 mm, P 70 mm, dimension de découpe L 475 mm x P 58 mm  
 – (3) L 750 mm, P 70 mm, dimension de découpe L 725 mm x P 58 mm  
 – (4) L 900 mm, P 70 mm, dimension de découpe L 875 mm x P 58 mm

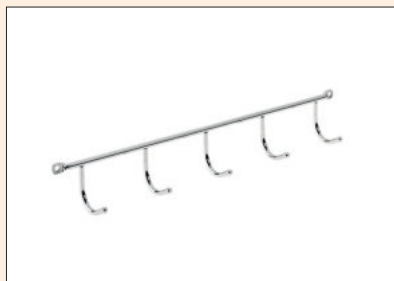
<b>8033050</b> (1) argenté	<b>14,03 €</b>
<b>8033051</b> (1) couleur acier inox	<b>16,30 €</b>
<b>8033052</b> (1) mat noir	<b>15,29 €</b>
<b>8033053</b> (2) argenté	<b>22,35 €</b>
<b>8033054</b> (2) couleur acier inox	<b>30,92 €</b>
<b>8033055</b> (2) mat noir	<b>29,08 €</b>
<b>8033056</b> (2) blanc	<b>31,76 €</b>
<b>8033057</b> (3) argenté	<b>32,69 €</b>
<b>8033058</b> (3) couleur acier inox	<b>39,16 €</b>
<b>8033059</b> (3) mat noir	<b>36,81 €</b>
<b>8033060</b> (4) argenté	<b>36,64 €</b>
<b>8033061</b> (4) couleur acier inox	<b>43,95 €</b>
<b>8033062</b> (4) mat noir	<b>43,95 €</b>



### Grille d'aération 2

Grille d'aération métallique.  
 – 500 x 110 mm (L x P)  
 – dimension de découpe 475 x 98 mm (L x P)  
 – coupe transversale d'aération env. 496 cm<sup>2</sup>

<b>8033005</b> argenté	<b>24,71 €</b>
<b>8033028</b> couleur acier inox	<b>29,41 €</b>
<b>8033027</b> mat noir	<b>27,39 €</b>



### Barre de crochets

Pour fixation murale. 5 crochets.  
 – 49 x 350 x 43 mm (H x L x P)

<b>8031031</b> chrome	<b>11,51 €</b>
-----------------------	----------------



### Panier pour produits nettoyants 1

Fermé de trois côtés, vissable. Avec des crochets pour les lavettes et chiffons à poussière.  
 – 100 x 330 x 115 mm (H x L x P)

<b>8031117</b> argenté	<b>17,90 €</b>
------------------------	----------------



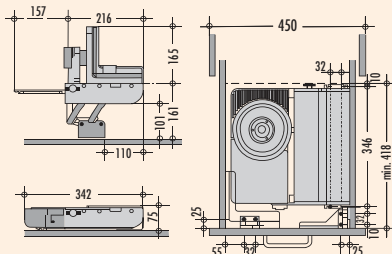

# STOREX®

## Appareils encas- trables dans les tiroirs

Caché et rapidement disponible



■ Machines à couper universelles	Page 532–534
Traverse métallique	Page 533
Evoline® Wing	Page 534
Grille-pain encastrable	Page 535
Mixeur plongeant encastrable	Page 535



**ritter disp. de coupe universel AES 72 SR**

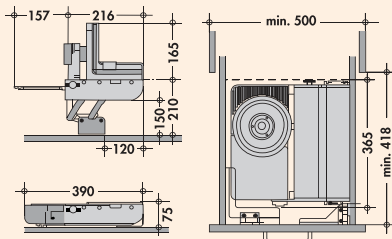



- Pour le montage dans des tiroirs à partir d'une largeur de corps de 450 mm. Condition: dimensions intérieures >344 mm Placé devant le plan de travail. Distance du fond du tiroir par rapport au bord du plan de travail min. 116 mm, max. 161 mm.
- modèle haut de gamme entièrement en métal
  - entraînement: moteur performant pour économies d'énergie 230 V, 65 watts, service court 5 minutes
  - système d'activation de sécurité à 2 doigts
  - couteau rond: lame polie électrolytiquement Ø 170 mm, crantée
  - fermeture rapide à baïonnette pour retirer les lames sans outils
  - réglage de l'épaisseur de coupe: jusqu'à env. 14 mm
  - verrouillage empêchant l'appareil de se replier une fois l'épaisseur de coupe réglée
  - la ferrure de mise en place se verrouille automatiquement
  - de longueur de câble 80 cm
  - 75 x 342 x 365 mm (H x L x P), poids 4,3 kg
  - accessoires: coupelle de récupération des aliments coupés en acier inox, angle de maintien pour protéger les doigts et disp. de réception des restes.
  - 5 ans de garantie du fabricant (voir [www.ritterwerk.de/garantie](http://www.ritterwerk.de/garantie))

**1111044** argenté métallisé, produit à couper mené par la droite **760,50 €**

**Accessoires en option**

**1111067** Couteau à jambon, lisse **97,48 €**



**ritter disp. de coupe universel AES 72 SR-H**

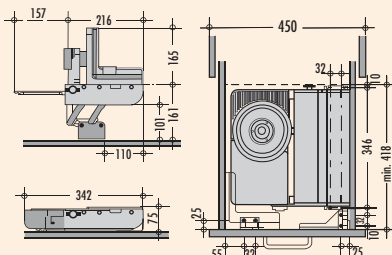


- Version haute pour le montage dans des tiroirs à partir de 500 mm de largeur de corps. Condition: dimensions intérieures >392 mm. Placé devant le plan de travail. **Distance du fond du tiroir jusqu'au bord supérieur du plan de travail min. 165 mm, max. 210 mm. Particulièrement adapté pour des cuisines sans poignées ou des plans de travail plus épais.**
- modèle haut de gamme entièrement en métal
  - entraînement: moteur performant pour économies d'énergie 230 V, 65 watts, service court 5 minutes
  - protection-enfant grâce au système de mise en route à 2 doigts
  - couteau rond: lame polie, Ø 170 mm, crantée, la ferrure de levage et d'installation des lames se verrouille automatiquement
  - fermeture rapide à baïonnette pour retirer les lames sans outils
  - réglage de l'épaisseur de coupe: jusqu'à env. 14 mm
  - blocage empêchant l'appareil de se replier une fois l'épaisseur de coupe réglée
  - la ferrure de mise en place se verrouille automatiquement
  - de longueur de câble 80 cm
  - 75 x 390 x 365 mm (H x L x P), poids 4,3 kg
  - accessoires: coupelle de récupération des aliments coupés en acier inox, angle de maintien pour protéger les doigts et disp. de réception des restes
  - 5 ans de garantie du fabricant (voir [www.ritterwerk.de/garantie](http://www.ritterwerk.de/garantie))

**1111030** argenté métallisé, produit à couper mené par la droite **845,38 €**

**Accessoires en option**

**1111067** Couteau à jambon, lisse **97,48 €**



**ritter disp. de coupe universel type AES 62**



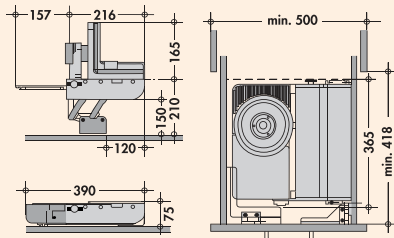
- Pour le montage dans des tiroirs à partir d'une largeur de corps de 450 mm. Condition: dimensions intérieures >344 mm. Placé devant le plan de travail. Distance du fond du tiroir par rapport au bord du plan de travail: min. 116 mm, max. 161 mm.
- entraînement: moteur performant pour économies d'énergie de 230 V, 65 watts, interrupteur de sécurité à rupture brusque et permanent, service court 5 minutes
  - version en métal
  - couteau rond: lame polie Ø 170 mm, crantée
  - réglage de l'épaisseur de coupe: jusqu'à env. 14 mm
  - blocage empêchant l'appareil de se replier une fois l'épaisseur de coupe réglée
  - la ferrure de mise en place se verrouille automatiquement
  - de longueur de câble 80 cm
  - 75 x 342 x 365 mm (H x L x P), poids 4,1 kg
  - accessoire: coupe de récupération pour les aliments coupés en acier inox, angle de maintien pour protéger les doigts et disp. de réception des restes
  - 5 ans de garantie du fabricant (voir [www.ritterwerk.de/garantie](http://www.ritterwerk.de/garantie))

**1111051** argenté métallisé, produit à couper mené par la gauche **636,13 €**

**1111062** argenté métallisé, produit à couper mené par la droite **636,13 €**

**Accessoires en option**

**1111058** Couteau p. jambon/charcuterie, non cranté **82,18 €**



### ritter disp. de coupe universel AES 62-H



Version haute pour le montage dans des tiroirs à partir de 500 mm de largeur de corps.  
Condition: dimensions intérieures >392 mm. Placé devant le plan de travail.

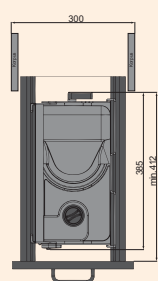
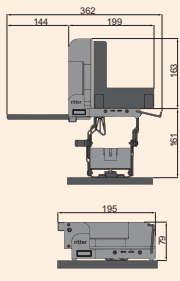
**Distance du fond du tiroir jusqu'au bord supérieur du plan de travail min. 165 mm, max. 210 mm. Particulièrement adapté pour des cuisines sans poignées ou des plans de travail plus épais.**

- entraînement: moteur performant pour économies d'énergie 230 V, 65 watts, interrupteur de sécurité à rupture brusque et permanent, service court 5 minutes
- version en métal
- couteau rond: lame polie Ø 170 mm, crantée
- réglage de l'épaisseur de coupe: jusqu'à env. 14 mm
- verrouillage empêchant l'appareil de se replier une fois l'épaisseur de coupe réglée
- la ferrure de mise en place se verrouille automatiquement
- de longueur de câble 80 cm
- 75 x 390 x 365 mm (H x L x P), poids 4,1 kg
- accessoires: coupelle de récupération des aliments coupés en acier inox, angle de maintien pour protéger les doigts et disp. de réception des restes
- 5 ans de garantie du fabricant (voir [www.ritterwerk.de/garantie](http://www.ritterwerk.de/garantie))

1111031	argenté métallisé, produit à couper mené par la gauche	724,37 €
1111032	argenté métallisé, produit à couper mené par la droite	724,37 €

#### Accessoires en option

1111058	Couteau p. jambon/charcuterie, non cranté	82,18 €
---------	---	---------



### ritter disp. de coupe universel type AES 52



Pour le montage dans des tiroirs à partir d'une largeur de corps de 300 mm.

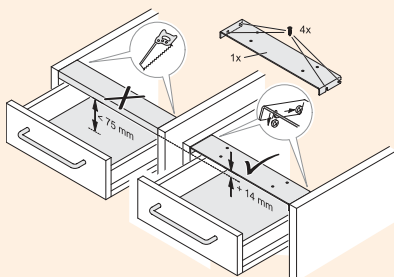
Condition: dimensions intérieures >197 mm. Placé devant le plan de travail.

- entraînement: moteur performant pour économies d'énergie de 230 V, 65 watts, interrupteur de sécurité, à rupture brusque et permanent, service court 5 minutes
- version en métal
- couteau rond: lame polie, Ø 170 mm, crantée
- réglage de l'épaisseur de coupe: jusqu'à env. 14 mm
- blocage empêchant l'appareil de se replier une fois l'épaisseur de coupe réglée
- la ferrure de mise en place se verrouille automatiquement
- appareil démontable du tiroir sans outillage pour le nettoyage
- de longueur de câble 80 cm
- 79 x 195 x 385 mm (H x L x P), poids 4,3 kg
- accessoire: coupelle de récupération des aliments coupés, matière plastique
- 5 ans de garantie du fabricant (voir [www.ritterwerk.de/garantie](http://www.ritterwerk.de/garantie))

1111043	argenté métallisé, produit à couper mené par la droite	726,89 €
---------	--	----------

#### Accessoires en option

1111058	Couteau p. jambon/charcuterie, non cranté	82,18 €
---------	---	---------



### Traverse métallique

Adapté pour tous les disp. de coupe universels et grilles-pain encastrables. Vous aurez besoin les traverses métalliques si la hauteur d'encastrement ne suffit pas pour le montage, par ex. en cas de guidages sous coulisses ou de cuisines en partie sans poignées. En remplaçant la traverse standard par une traverse métallique fine, on gagne en moyenne 14 mm de hauteur de montage. Ne convient que pour des armoires avec une épaisseur de paroi de 16 mm.

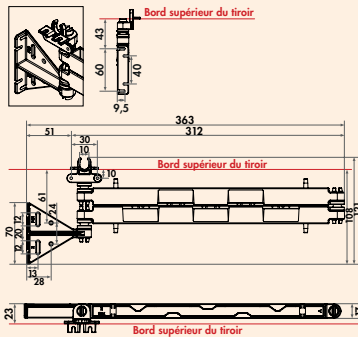
1111046	pour armoire de 300 mm	44,71 €
1111057	pour armoire de 400 mm	47,82 €
1111068	pour armoire de 450 mm	49,66 €
1111069	pour armoire de 500 mm	53,70 €
1111070	pour armoire de 600 mm	57,48 €
1111071	pour armoire de 800 mm	86,55 €
1111077	pour armoire de 900 mm	88,24 €
1111078	pour armoire de 1000 mm	96,64 €
1111084	pour armoire de 1200 mm	110,92 €

Équipement pour armoires



Branchement électrique directement dans le tiroir : les pièces de meubles mobiles et extractibles peuvent être équipées du système de gestion de câbles Evoline® Wing. Disponible dans les variantes de prise individuelle plus chargeur et de double prise sans chargeur. Le guide-câbles est également disponible sans prise, tout comme l'élément de prise sans guide-câbles. Le système propose des options de montage individuelles. Les câbles passent par exemple derrière le tiroir pour gagner de la place. Les câbles ne sont ni pliés ni coincés. Les variantes de produit avec guide-câbles sont munies d'éléments de fixation pour les parties de meubles en bois et en métal. Evoline® Wing est adapté pour tous les types de câbles comme HDMI, LAN etc. Les câbles métalliques pour la sécurité des disp. d'extraction de tiroirs peuvent également être intégrés en toute sécurité dans le bras de guidage des câbles.

**Convient aux tiroirs à partir de 400 mm de large et jusqu'à une longueur d'extraction de 590 mm.**



### Evoline® Wing



Guidage de câbles. Les éléments de fixation pour les pièces de meubles en bois et en métal sont compris dans l'étendue de livraison.

- Long. 363 mm (replié)
- P 17 mm (replié)
- **Convient aux tiroirs à partir de 400 mm de large et jusqu'à une longueur d'extraction de 590 mm.**

8031191 sans prise-contact de protection, noir mat

64,03 €



### ritter disp. de coupe universel E118



Pour le montage sur des mécanismes pivotants dans des armoires basses à partir d'une largeur de 400 mm.

- entraînement: moteur performant pour économies d'énergie de 230 V, 65 watts, interrupteur de sécurité, à rupture brusque et permanent, service court 5 minutes
- version en métal
- couteau rond: lame polie, Ø 170 mm, crantée
- réglage de l'épaisseur de coupe: jusqu'à env. 14 mm
- de longueur de câble 73 cm
- 210 x 205 x 330 mm (H x L x P), poids 3 kg
- accessoires: coupelle de récupération des aliments, accessoires de fixation
- 5 ans de garantie du fabricant (voir [www.ritterwerk.de/garantie](http://www.ritterwerk.de/garantie))

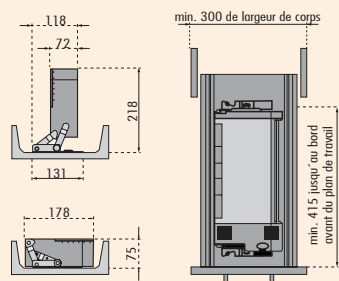
1111054 argenté métallisé, produit à couper mené par la gauche

256,03 €

#### Accessoires en option

1111058 Couteau p. jambon/charcuterie, non cranté

82,18 €



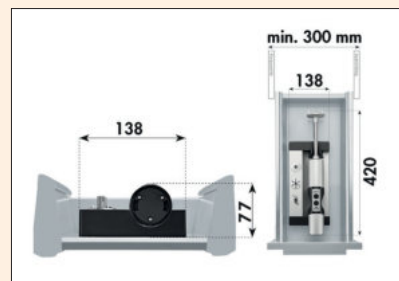
### ritter grille-pain encastrable ET 10



- Grille-pain encastrable à monter dans des tiroirs à partir d'une largeur d'armoire de 300 mm. Condition: dimensions intérieures >180 mm.
- dimensions à l'état replié: 75 x 178 x 400 mm (H x L x P)
  - mécanisme de mise en place en métallique
  - arrêt automatique de sécurité quand le grille-pain est replié
  - réglage de l'intensité avec affichage LED
  - touche stop
  - fonction de décongélation et de chauffe
  - centrage du pain
  - support pour petits pains en acier inox intégré
  - boîtier en acier inox isolé contre la chaleur
  - le casier de récupération des miettes peut être retiré en position debout et chouchée
  - appareil démontable du tiroir pour le nettoyer sans utiliser d'outils
  - de longueur de câble 105 cm
  - 220–240 volts, 850–950 watts
  - poids 2 kg
  - 5 ans de garantie (voir [www.ritterwerk.de/garantie](http://www.ritterwerk.de/garantie))

1111045 acier inox/noir

428,57 €



### ritter mixeur plongeant encastrable ESM 50



Pour montage dans des tiroirs de 300 mm de largeur de caisson. Conditions préalables: largeur utile >145 mm.

- mixeur plongeant sans fil, à piles
- socle de charge monté de manière fixe dans le tiroir
- affichage de charge (LED)

#### 4 inserts en acier inoxydable:

- couteau universel: insert standard pour réduire en purée la plupart des denrées alimentaires.
- disque batteur: pour battre de manière aérée des denrées alimentaires.
- disque mélangeur: pour mélanger des aliments épais et crémeux
- couteau universel: pour couper de la viande et des fruits et légumes fibreux

- 3 niveaux de vitesse de rotation: env. 12.000 t/min, env. 9.000 t/min, env. 6.000 t/min
- boîtier en aluminium, poignée ergonomique en matière plastique
- système de démarrage de sécurité 2 doigts
- arrêt automatique de sécurité en cas de surcharge ou de surchauffe
- bloc d'alimentation 120 cm pour socle de charge: tension d'entrée 100–240 volt
- batterie: 7,2 V, batterie au lithium-ion, 2,1 Ah
- dimensions: 77 x 138/350 x 420 mm (H x L x P), poids 1,4 kg (y compris socle de charge 400 g)
- Ø 62 mm
- L 420 mm

1111090 aluminium/noir

668,07 €

Équipement  
pour armoires

# STOREX®

## Équipements pour armoires suspendues

Tout est parfaitement à sa place



■ Systèmes de rangement  
Rangé de manière sûre  
et esthétique Page 539–544

■ Ferrures de levage  
Utilisation intelligente de  
l'espace de rangement Page 545–550





# STOREX®

## Systèmes de rangement

Rangé de manière sûre et esthétique



Bacs verseurs Page 540–541

Rock de dépose pour armoire de hotte aspirante Page 542

Rail de délimitation pour armoires suspendues Page 542

Étagère pour placard à balais Page 542

Support pour tuyaux Page 542

Crédences à épices Page 543



### Boîte de bacs verseurs

En bois de hêtre massif pour bacs verseurs en céramique.



### Boîte pour bacs verseurs 3

Pour trois bacs verseurs en céramique. Avec fixation murale masquée.

- les bacs verseurs doivent être commandés séparément
- 134 x 378 x 155mm (H x L x P)
- ne peut être inséré que horizontalement

8022016 hêtre

178,15 €



### Boîte pour bacs verseurs 4

Pour quatre bacs verseurs en céramique. Avec fixation murale masquée.

- les bacs verseurs doivent être commandés séparément
- 134 x 500 x 155 mm (H x L x P)
- ne peut être inséré que horizontalement

8022017 hêtre

196,64 €



### Bac verseur en céramique

- poids env. 400 g
- contenance 0,75 l
- 106 x 116 x 145 mm (H x L x P)
- ne peut être inséré que horizontalement

8022005 lisse, blanc

40,50 €



### De Luxe 3

Bac verseur. Trois bacs verseurs fins dans un boîtier empilable blanc. Le boîtier des bacs verseurs s'adapte parfaitement à toutes les armoires à partir d'une largeur de 300 mm avec des parois latérales d'une épaisseur de 16 mm.

- 146 x 267 x 150 mm (H x L x P)
- ne peut être inséré que horizontalement

8021012 bacs verseurs transparents

45,80 €



### De Luxe 6

Bac verseur. Six bacs verseurs fins dans un boîtier empilable blanc. Le boîtier des bacs verseurs s'adapte parfaitement à toutes les armoires à partir d'une largeur de 300 mm avec des parois latérales d'une épaisseur de 16 mm.

- 292 x 267 x 150 mm (H x L x P)
- ne peut être inséré que horizontalement

**8021020** bacs verseurs transparents

**80,76 €**



### De Luxe bac verseur individuel

Adapté pour De Luxe 3 et De Luxe 6.

- contenance de 1 l
- 130 x 83 x 143 mm (H x L x P)
- ne peut être inséré que horizontalement

**8021026** transparent

**11,68 €**



### Rack de dépose pour armoire de hottes aspirantes

Les racks de dépose sont simplement fixés sur les supports des tablettes au moyen de clips.



### Rack de dépose pour armoire de hotte aspirante

Complet avec supports de tablettes, pour parois latérales de 16 mm et 19 mm.  
— 40 x 560 x 70 mm (H x L x P)

8031027 argenté

14,03 €



### Rail de délimitation pour armoires suspendues

Pour armoires suspendues de 600 mm. Ce rail empêche même les petites cannettes ou bouteilles de passer par dessus bord (rail à fixer par forage).  
— 35 x 504 mm (H x L)

8031060 chrome

10,76 €



### Étagère pour placard à balais

Fait de tous les éléments haut un vrai miracle de place sur quatre étages.  
— 872 x 350 x 174 mm (H x L x P)

8031063 argenté

81,26 €



### Support pour tuyaux

Adapté pour conserver différents tuyaux.  
— 100 x 198 x 55 mm (H x L x P)

8031066 argenté

10,25 €



### Crédence à épices en chrome 1

Pour 4 x 3 resp. 4 x 6 boîtes à épices.

<b>8031035</b> pour 4 x 3 boîtes, H 425, L 202, P 66 mm	<b>44,87 €</b>
<b>8031036</b> pour 4 x 6 boîtes, H 425, L 375, P 66 mm	<b>58,49 €</b>



### Crédence à épices argentée 1

Disponible en deux variantes de différentes dimensions.

<b>8031116</b> pour 4 x 3 boîtes, H 425, L 202, P 66 mm	<b>19,41 €</b>
<b>8031119</b> pour 4 x 6 boîtes, H 425, B 375, T 66 mm	<b>24,45 €</b>

Équipement  
pour armoires

# STOREX®

## Ferrures de levage

Utilisation intelligente de l'espace de rangement



■ FREEslide	Page 546
Support pour appareils	Page 546
Vérin pneumatique à gaz	Page 547
iMove	Page 548–549



### Ferrure de levage de porte FREEslide

« Form follows Function / La forme épouse la fonction » – le tout de façon particulièrement esthétique. Sur le FREEslide, la façade remonte tout droit, ce qui offre de multiples possibilités d'aménagement pour la planification de la cuisine. FREEslide est également le choix parfait pour les armoires superposées ou suspendues avec des profilés d'éclairage ou de corniche. Tous les objets à ranger sont facilement accessibles et le STOPP multi-positions intégré garantit un maintien immédiat et sûr dans toutes les positions. Beaucoup de confort derrière une façade d'armoire en continu sur le plan optique - pas seulement dans la cuisine mais dans toute la maison.

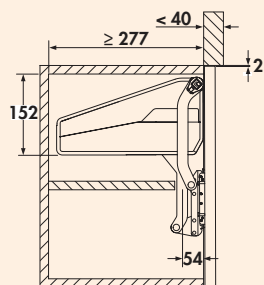
Ajustement confortable et sûr :

Le réglage de la force du ressort sur différentes masses frontales pour un fonctionnement ultraléger s'effectue à l'aide d'un tournevis sans fil.

Montage très facile :

Les languettes de positionnement intégrées assurent une mise en place rapide et parfaite. Lors du vissage ultérieur, vous gagnez également du temps et économisez des efforts grâce aux vis européennes pré-montées. Les vis européennes se fixent en outre directement sur la plaque de base, ce qui garantit une grande stabilité du système de mouvement. Comme pour toute la famille de dispositifs de levage, la fixation frontale s'effectue via ClickFixx.

- le poids de la façade pour une largeur de 600 est de 3,4–6,7 kg
- adaptée pour des hauteurs de corps de 380–500 mm
- avec assistance à l'ouverture et amortissement à la fermeture

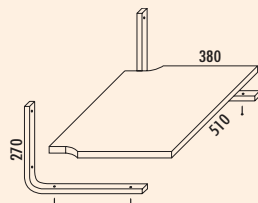


### Ferrure de levage de porte FREEslide

Ferrure de levage parallèle pour relier des portes avant sans charnières. Adapté pour des parois latérales de 16 mm et 19 mm.

8031082 pour largeur de 600 mm

224,37 €



### Support pour appareils

Utilisation multifonctionnelle pour fours à micro-ondes, téléviseur, radio et autres petits appareils, capacité de charge max. 30 kg. Avec panneau stratifié blanc, recouvert de résine de mélamine, avec bord avant en PVC de 2 mm.

- 19 x 510 x 380 mm (H x L x P)

8031120 support couleur argentée

141,93 €





### Vérin pneumatique à gaz

- avec capot de protection gris
- pour ferrures de portes à levage
- Ø 19 mm
- L 210 mm

<b>8030101</b>	200 N	<b>25,55 €</b>
<b>8030102</b>	250 N	<b>25,55 €</b>
<b>8030103</b>	380 N	<b>25,55 €</b>



### iMove

Ferrure de levage. Vouloir disposer de nombreux espaces de rangement et d'une hauteur de cintre homogène entraîne la planification de solutions d'armoires suspendues dans de nombreuses cuisines. Les niveaux supérieurs de ces armoires ne sont pas toujours faciles d'accès pour tous. Résultat : on y range uniquement des objets ou des provisions dont on a rarement, voire jamais besoin – ou l'escabeau devient un accessoire indispensable dans la cuisine. Ces deux variantes sont loin d'être optimales.

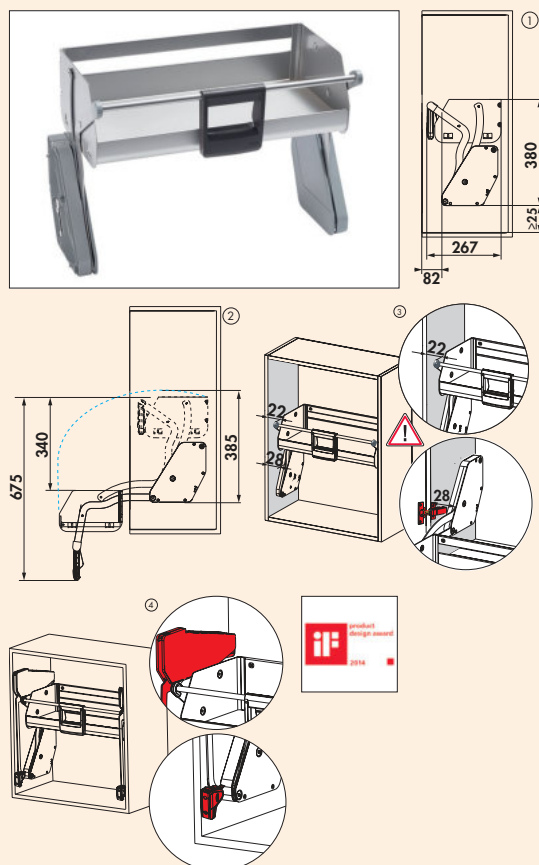
Il est donc grand temps de lancer iMove, un système extractible qui permet d'accéder très confortablement au contenu de l'armoire suspendue. Ce système est utilisable avec une seule main. Un mouvement élégant abaisse le niveau supérieur de l'étagère vers le bas et devant le corps de l'armoire. Cela permet même d'atteindre le contenu du niveau supérieur de façon encore plus confortable que pour le niveau inférieur de l'armoire suspendue, à quoi contribue également l'abaissement simultané du rail de l'étagère.

Une fois le mouvement effectué, sortir les objets souhaités de l'armoire est un vrai jeu d'enfant, ce qui représente un avantage incontestable, surtout pour les plus jeunes.

L'iMove compense les différences de hauteur des armoires suspendues grâce à un degré élevé de flexibilité de montage et au choix entre les modèles à un ou deux étages. L'iMove Single est conçu pour des hauteurs d'armoires à partir de 520 mm (pas de limite vers le haut), l'iMove Double est utilisé pour des hauteurs d'armoires à partir de 710 mm. Ce système compense sans problème les différences de corps, dues par exemple à l'épaisseur des parois latérales. Adapté pour des portes à charnières et portes relevables. Avec arrêt soft intégré pour freiner l'iMove en douceur et l'amortir encore davantage en direction de la fermeture.

#### Les avantages :

- aucun ajustement nécessaire
- possibilité de charge jusqu'à 8 kg
- abaissement doux
- levage facile
- technique parfaitement au point
- matériaux haut de gamme
- sûr (protection contre le coincement des



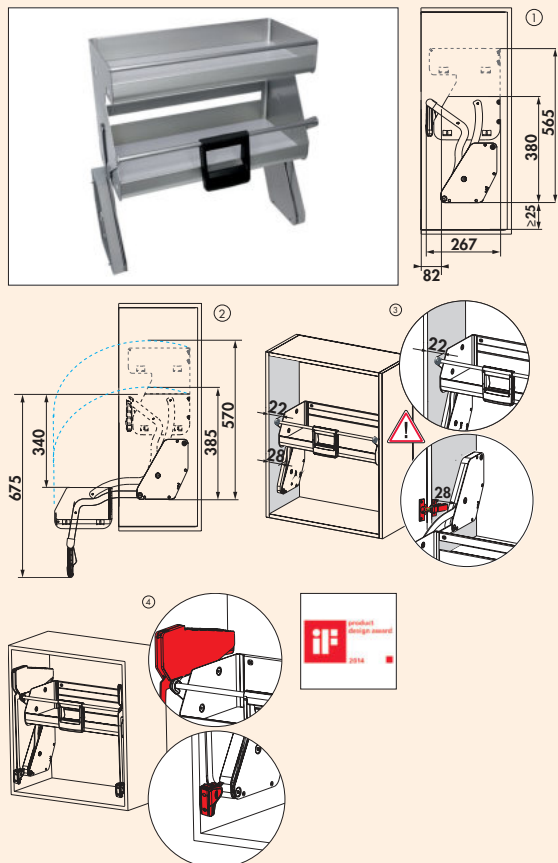
### Lot iMove Single Tray

Ferrure de levage. Argenté. Matériau de fixation (1 gabarit de forage, 8 vis à bois 4,5 x 50 mm). Adapté pour un équipement ultérieur des meubles de cuisine.

- hauteur minimale de l'armoire\* (pas de limite vers le haut)
- avec une porte à charnière: 520 mm
- en cas d'utilisation de ferrures de levage: 650 mm
- adapté pour des parois latérales de 16 mm et 19 mm
- possibilité de charge jusqu'à 8 kg
- 380 x 267 mm (H x W)

\*La hauteur de l'armoire dépend de la position des charnières, du retrait des charnières ou de la ferrure de levage (voir les dessins 1-4).

8031104 pour armoire de 600 mm, L 562 mm	354,62 €
8031105 pour armoire de 900 mm, L 862 mm	376,22 €



### Lot iMove Double Tray

Ferrure de levage. Argenté. Avec matériau de fixation (1 gabarit de forage, 8 vis à bois 4,5 x 50 mm). Adapté pour un équipement ultérieur des meubles de cuisine.

- hauteur minimale de l'armoire\* (pas de limite vers le haut)
- avec une porte à charnière: 710 mm
- en cas d'utilisation de ferrures de levage: 710 mm
- adapté pour des parois latérales de 16 mm et 19 mm
- possibilité de charge jusqu'à 8 kg
- 565 x 267 mm (H x W)

\*La hauteur de l'armoire dépend de la position des charnières, du retrait des charnières ou de la ferrure de levage (voir les dessins 1-4).

8031106 pour armoire de 600 mm, L 562 mm

449,08 €

Équipement  
pour armoires

# STOREX®

## Équipement pour armoires hautes

Accès pratique et ciblé



■ Disp. d'extraction pour armoires hautes  
Pour le bon ordre Page 553–558

■ Systèmes de rangement  
Divers éléments parfaitement rangés Page 559–564



# STOREX®

## Disp. d'extraction pour armoires hautes

Pour le bon ordre



■ VS TAL Side  
VS TAL Larder  
VS TAL Gate

Page 554

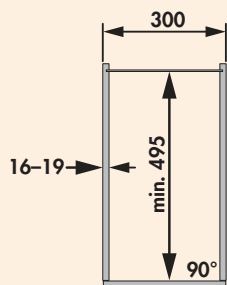
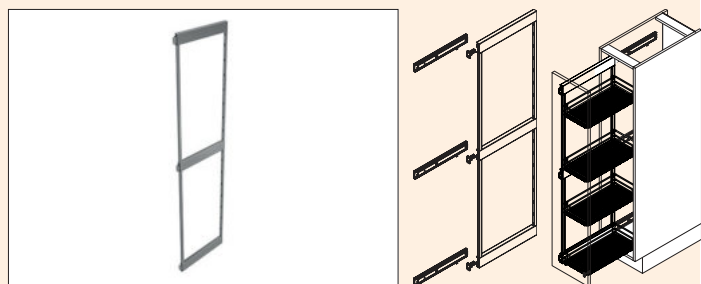
Page 555–556

Page 557–558



### VS TAL Side

Le tiroir latéral coulissant VS TAL Side permet d'utiliser au maximum l'espace de rangement dans une armoire de 300 mm de large.



### Cadre VS TAL Side

Bloc de tiroirs coulissant latéral y compris rail.

- largeur d'armoire de 300 mm
- profondeur de montage de 495 mm min.
- profondeur de montage de 1222 ou 1824 mm min.
- butée gauche ou droite
- 3 rails
- amortisseur intégré avec retour automatique dans les rails
- capacité de charge du système: 40 kg max.
- réglage en hauteur individuel des bacs
- ajustage frontal 3 D
- montage sans outillage de la façade sur le tiroir

#### Veillez noter:

**Les bacs doivent être commandés séparément!**

8037008	H 1222 mm, pour 4 bacs, argenté	220,08 €
8037009	H 1824 mm, pour 6 bacs, argenté	240,76 €
8037149	H 1222 mm, pour 4 bacs, anthracite	220,08 €
8037150	H 1824 mm, pour 6 bacs, anthracite	240,76 €



### Lot de bacs VS SUB/TAL Side Premea

Éléments de rangement pour cadres VS SUB/TAL Side.

- dimensions des bacs 84 x 220 x 470 mm (H x L x P)
- approprié pour la largeur d'armoire de 300 mm
- kit comprenant deux bacs
- côté argenté, fond gris, épaisseur 8 mm
- côté anthracite, fond anthracite, épaisseur 8 mm

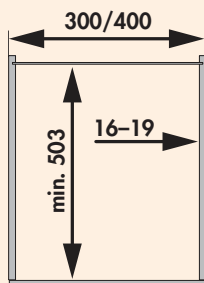
8037010	argenté	118,57 €
8037148	anthracite	118,57 €





### VS TAL Larder

La VS TAL Larder est une armoire à pharmacie classique. Elle permet un rangement et une organisation sophistiqués des aliments dans la cuisine. Lorsqu'elle est ouverte, la VS Tal Larder offre une bonne vue d'ensemble et un accès rapide au contenu de l'armoire.



### Rail VS TAL Larder

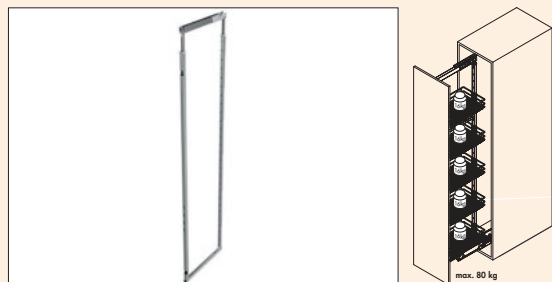
Pour tiroir pour armoire haute VS TAL Larder.

- pour des largeurs d'armoire de 300 et 400 mm
- rails inférieur et supérieur
- profondeur de montage de 503 mm min.
- capacité de charge max. 120 kg
- amortisseur avec retour automatique
- rail avec synchronisation, retour automatique et amortisseur

**Veillez noter:**

**Cadre porteur et bacs doivent être commandés séparément!**

8037014	gris clair	173,36 €
8037152	anthracite	173,36 €



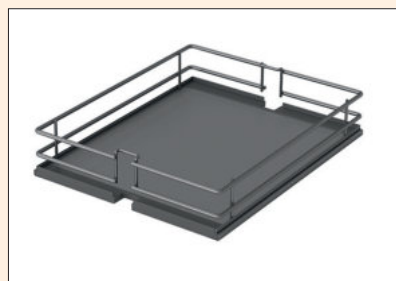
### Cadre VS TAL Larder

- Pour tiroir pour armoire haute VS TAL Larder.
- largeur d'armoire de 300 et 400 mm
  - profondeur de montage de 503 mm min.
  - hauteur de montage de 1200 à 2140 mm
  - hauteur du cadre porteur télescopique
  - montage sans outillage du cadre sur les rails inférieur et supérieur
  - charge utile 80 kg max.
  - réglage en hauteur individuel des bacs
  - ajustage frontal 3 D

**Veillez noter:**

**Cadre porteur et bacs doivent être commandés séparément!**

<b>8037015</b>	H 1200–1450 mm, jusqu'à 4 bacs, argenté	<b>170,67 €</b>
<b>8037016</b>	H 1450–1700 mm, jusqu'à 4 bacs, argenté	<b>185,04 €</b>
<b>8037017</b>	H 1700–1950 mm, jusqu'à 5 bacs, argenté	<b>199,41 €</b>
<b>8037018</b>	H 1900–2140 mm, jusqu'à 5 bacs, argenté	<b>208,40 €</b>
<b>8037153</b>	H 1200–1450 mm, jusqu'à 4 bacs, anthracite	<b>170,67 €</b>
<b>8037154</b>	H 1450–1700 mm, jusqu'à 4 bacs, anthracite	<b>185,04 €</b>
<b>8037155</b>	H 1700–1950 mm, jusqu'à 5 bacs, anthracite	<b>199,41 €</b>
<b>8037156</b>	H 1900–2140 mm, jusqu'à 5 bacs, anthracite	<b>208,40 €</b>



### Bac VS TAL Larder Premea

- Éléments de rangement pour cadre VS TAL Larder.
- largeur de bac de 250 mm pour largeur d'armoire de 300 mm
  - largeur de bac de 350 mm pour largeur d'armoire de 400 mm
  - dimensions des bacs 80 x 250/350 x 460 mm (H x L x P)
  - y compris clip de fixation
  - force portante par bac max. 16 kg
  - côté argenté, fond gris, épaisseur 8 mm
  - côté anthracite, fond anthracite, épaisseur 8 mm

<b>8037019</b>	armoire de 300 mm, 1 pièce, argenté	<b>60,08 €</b>
<b>8037020</b>	armoire de 300 mm, 4 pièces, argenté	<b>239,83 €</b>
<b>8037157</b>	armoire de 300 mm, 1 pièce, anthracite	<b>60,08 €</b>
<b>8037158</b>	armoire de 300 mm, 4 pièces, anthracite	<b>239,83 €</b>
<b>8037021</b>	armoire de 400 mm, 1 pièce, argenté	<b>79,33 €</b>
<b>8037022</b>	armoire de 400 mm, 4 pièces, argenté	<b>312,61 €</b>
<b>8037159</b>	armoire de 400 mm, 1 pièce, anthracite	<b>79,33 €</b>
<b>8037160</b>	armoire de 400 mm, 4 pièces, anthracite	<b>312,61 €</b>



### Jeu d'entraînement Power-Move

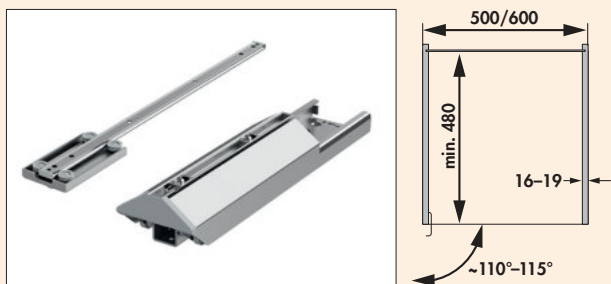
- Composant de système pour le support d'ouverture pour VS TAL Larder.
- pour des largeurs d'armoire de 300 et 400 mm
  - force d'extension max. 120 kg
  - réagit en fonction de la pression ou de la traction
  - montage simple au niveau du présent tiroir
  - montage ultérieure possible
  - raccordement 220 volts requis

<b>8037035</b>	gris	<b>617,14 €</b>
----------------	------	-----------------



### VS TAL Gate

Le VS Tal Gate impressionne par son espace de rangement maximal, un accès facile et une vue d'ensemble optimale. Le VS TAL Gate fixe des normes en termes de confort et de design. En ouvrant la porte tournante, le matériel rangé est automatiquement déplacé vers l'utilisateur en une seule fois.



### Rail VS TAL Gate

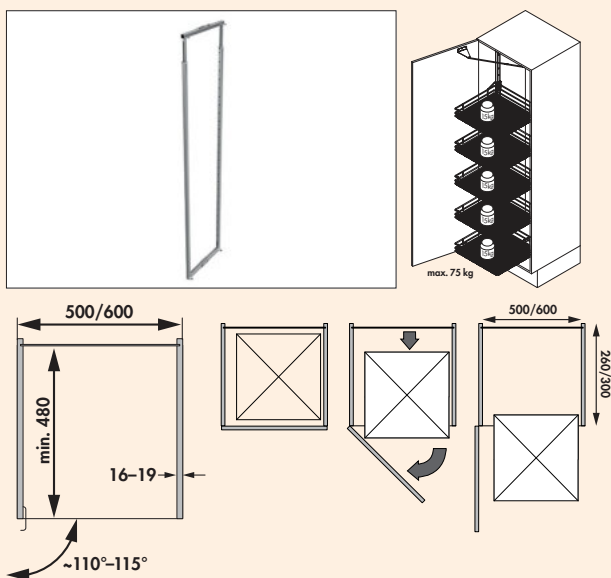
Pour tiroir pour armoire à provisions VS TAL Gate.

- rails inférieur et supérieur
- pour armoire avec porte tournante
- profondeur de montage de 480 mm min.
- capacité de charge max. 75 kg

**Veillez noter:**

**Cadre porteur et bacs doivent être commandés séparément!**

8037036	argenté	173,36 €
8037161	anthracite	173,36 €



### Cadre VS TAL Gate

Pour tiroir pour armoire à provisions VS TAL Gate.

- largeurs d'armoire de 500 et 600 mm
- profondeur de montage de 480 mm min.
- hauteur de montage de 1700 à 2140 mm
- hauteur du cadre porteur télescopique
- montage sans outillage du cadre sur le rail inférieur
- montage sans outillage entre l'entraîneur et le cadre porteur
- capacité de charge du système 75 kg max.
- réglage en hauteur individuel des 5 bacs
- montable à gauche ou à droite

**Veillez noter:**

**Rail et bacs doivent être commandés séparément!**

8037043	armoire de 500 mm, H 1700-1950 mm, jusqu'à 5 bacs, argenté	199,41 €
8037044	armoire de 500 mm, H 1900-2140 mm, jusqu'à 5 bacs, argenté	200,34 €
8037162	armoire de 500 mm, H 1700-1950 mm, jusqu'à 5 bacs, anthracite	199,41 €
8037163	armoire de 500 mm, H 1900-2140 mm, jusqu'à 5 bacs, anthracite	200,34 €
8037047	armoire de 600 mm, H 1700-1950 mm, jusqu'à 5 bacs, argenté	200,34 €
8037048	armoire de 600 mm, H 1900-2140 mm, jusqu'à 5 bacs, argenté	205,71 €
8037164	armoire de 600 mm, H 1700-1950 mm, jusqu'à 5 bacs, anthracite	200,34 €
8037165	armoire de 600 mm, H 1900-2140 mm, jusqu'à 5 bacs, anthracite	205,71 €



### Bac VS TAL Gate Premea

Éléments de rangement pour tiroir pour armoire à provisions VS TAL Gate.

- largeur de bac de 400 mm pour largeur d'armoire de 500 mm
- largeur de bac de 500 mm pour largeur d'armoire de 600 mm
- dimensions des bacs 84 x 400/500 x 395 mm (H x L x P)
- y compris clip de fixation
- force portante par bac : max. 16 kg
- côté argenté, fond gris, épaisseur 8 mm
- côté anthracite, fond anthracite, épaisseur 8 mm
- y compris entraîneur de porte (uniquement pour kit de bacs 4 pièces)

<b>8037051</b>	armoire de 500 mm, 1 pièce, argenté	<b>96,13 €</b>
----------------	-------------------------------------	----------------

<b>8037052</b>	armoire de 500 mm, 4 pièces, argenté	<b>377,31 €</b>
----------------	--------------------------------------	-----------------

<b>8037166</b>	armoire de 500 mm, 1 pièce, anthracite	<b>96,13 €</b>
----------------	--	----------------

<b>8037167</b>	armoire de 500 mm, 4 pièces, anthracite	<b>377,31 €</b>
----------------	---	-----------------

<b>8037053</b>	armoire de 600 mm, 1 pièce, argenté	<b>98,82 €</b>
----------------	-------------------------------------	----------------

<b>8037054</b>	armoire de 600 mm, 4 pièces, argenté	<b>395,29 €</b>
----------------	--------------------------------------	-----------------

<b>8037168</b>	armoire de 600 mm, 1 pièce, anthracite	<b>98,82 €</b>
----------------	--	----------------

<b>8037169</b>	armoire de 600 mm, 4 pièces, anthracite	<b>395,29 €</b>
----------------	---	-----------------

# STOREX®

## Systemes de rangement

Divers éléments parfaitement rangés



 Tidy Système de rangement

Page 560-563

# STOREX®

## Tidy Système de rangement

La solution complète  
pour la cuisine, le bain ou  
la buanderie



### Tidy – le concept de rangement

- pour les armoires bien rangées:  
tout soigneusement rangé et encore  
rapide à portée de main
- armoires de 600 mm de largeur  
et de différents hauteurs peuvent  
être équipées individuellement
- avec quelques actions simples le  
concept peut être changé, adapté  
ou étendu rapidement à tout  
moment
- divers modules intégrés peuvent  
être combinés individuellement
- construction robuste au matériel  
durable, adaptée à un usage  
quotidien
- made in Germany



### Tidy système de rangement

Le système de rangement complet Tidy utilise l'espace de rangement disponible dans la cuisine, la salle de bain ou la buanderie de façon aussi efficace que possible. Des solutions spéciales sont nécessaires pour créer de l'espace pour ranger, laver ou sécher le linge, surtout dans les appartements et les maisons sans caves ou greniers.



### Tidy Tablette universelle

Pour divers ustensiles (par exemple des packs de boissons, des paniers à linge, etc.). Extractible, rails d'extraction compris.

- pour une largeur d'armoire de 600 mm
- tôle d'acier enduite résistant à la corrosion, blanc
- pièces en matière plastique blanche
- 68 x 568 x 510 mm (H x L x P)
- dimensions intérieures: 445 x 500 mm (B x P)
- montage sur la paroi latérale (seulement adapté pour des parois latérales de 16 mm)
- capacité de charge jusqu'à env. 40 kg

8035216 blanc 265,88 €



### Tidy Corbeille à linge

Corbeille à linge. Matière plastique.

- volume 41 litres
- 304 x 520 x 462 mm (H x L x P)

8035217 bleu 107,82 €



### Tidy Étagère à chaussures

Modules encastrables pour le rangement de chaussures.

- comme rehausse sur une tablette universelle
- tôle d'acier enduite résistant à la corrosion, blanc
- 158 x 496 x 356 mm (H x L x P)

8035218 blanc 160,84 €



### Tidy bac à ustensiles

Bac à ustensiles. Double avec fixation murale. A accrocher et amovible.

- pour des largeurs d'armoires de 600 mm
- pour le montage à l'extérieur sur l'armoire ou le mur
- tôle d'acier revêtue résistant à la corrosion, blanche
- pièces en matières plastiques bleues
- 241 x 436 x 198 mm (H x L x P)

8035200 blanc/bleu

84,29 €



### Tidy Fixation pour balai/serpillère

Double.

- tôle d'acier enduite résistant à a corrosion, blanc
- 262 x 137 x 352 mm (H x L x P)
- montage avec seulement quatre vis

8035219 blanc

81,18 €



### Tidy Rack de dépose

Rack de dépose, y compris lot de balayette.

- tôle d'acier enduite résistant à la corrosion, blanc
- 158 x 289 x 480 mm (H x L x P)
- montage avec seulement quatre vis

8035220 blanc

161,68 €



### Tidy sèche-linge à monter

Pour le montage à l'extérieur sur l'armoire ou le mur.

- pour des largeurs d'armoires de 600 mm
- tôle d'acier revêtue résistant à la corrosion, blanche
- rabattable
- 300 x 525 x 820 mm (H x L X P)

8035209 blanc

130,25 €



### Tidy support mural

Pour la planche à repasser ou les échelles ménagères.

- tôle d'acier revêtue, blanche
- 50 x 155 x 350 mm (H x L x P)

8035215 blanc

29,50 €



### Tidy disp. d'extraction de paniers à linge 500

Double.

- pour des largeurs d'armoires de 500 mm
- volume des bacs 2 x 33 l
- pièces métalliques en tôle d'acier bleue
- pièces en matière plastique blanche/bleue claire
- 545 x 462-468 x 528 mm (H x L x P)
- montage sur la paroi latérale 16-19 mm
- avec rentrée automatique masquée et amortie, surcourse synchronisée comprise

8035211 blanc/bleu clair

397,98 €





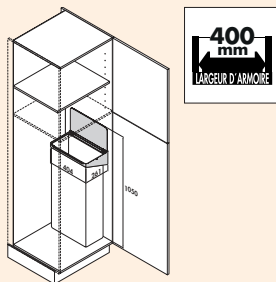
### Tidy disp. d'extraction de paniers à linge S 600

Double.

- pour des largeurs d'armoires de 600 mm
- volume des bacs 2 x 33 l
- pièces métalliques en tôle d'acier bleue
- pièces en matière plastique blanche/bleue claire
- 545 x 562-568 x 448 mm (H x L x P)
- montage sur la paroi latérale 16-19 mm
- profondeur de système seulement 448 mm
- **avec rentrée automatique masquée et amortie, surcourse synchronisée comprise**

8035213 blanc/bleu clair

456,39 €



### Tidy support pour sacs poubelles

Dispositif de suspension pour les sacs poubelles ou sacs en tissu.

- tôle d'acier revêtue par poudrage
- avec sac en coton compris
- montage dans des armoires ou à l'extérieur sur la paroi de l'armoire
- montage avec seulement 2 vis, hauteur d'encastrement recommandée 1050 mm
- 125 x 404 x 261 mm (H x L x P)

8035214 blanc


211,09 €

Équipement  
pour armoires

# STOREX®

## Accessoires

Des choses dont on  
a toujours besoin



Échelles  
Porte des objets lourds  
sans gêner

Page 567–568

Autres  
Ce qui aide également

Page 569–574



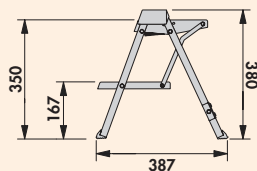
# STOREX® Échelles

Porte des objets lourds  
sans gêner



Stepfix

Page 568



### Stepfix

Escabeau pliable. Escabeau pliable à deux marches spécialement conçu pour les cuisines intégrées. A ranger dans des socles d'une hauteur à partir de 100 mm.

- épaisseur de seulement 90 mm
- **capacité de charge env. 150 kg**
- **hauteur d'ascension 380 mm**
- **dimension d'encastrement 100 x 403 x 470 mm (H x L x P)**
- **dimensions du produit 380 x 403 x 387 mm (H x L x P) déplié**

8034030 aluminium

170,67 €



### Étrier de fixation

Comme accessoire pour différents éléments de socle. Adapté au Stepfix. Grâce à sa technique de clips, le socle est amovible.

8034032 chrome

40,17 €

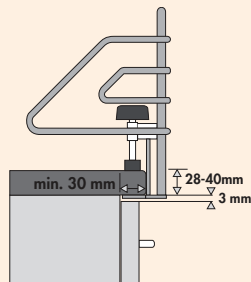
# STOREX®

## Autres

Ce qui aide également



■ Grille de protection-four	Page 570
Decotop	Page 571
Radios	Page 572
INTUBLU	Page 573



### Grille de protection-four

Chrome. Pour le montage simple sur le plan de travail devant un plan de cuisson de 600 mm ou 900 mm.  
— 175 x 140 mm (H x P)

<b>8031005</b> pour 600, L 678 mm	<b>94,45 €</b>
<b>8031008</b> pour 900, L 978 mm	<b>145,80 €</b>






### Decotop

Inséré dans une coupe en acier inox, cela donne le plan en granite Decotop. Tous les types de granite sont stylés et de qualité haut de gamme. Ainsi, tout le monde peut trouver son style et laisser libre cours à sa créativité. Et tout cela pour un prix convaincant.

Un conseil: Les plans de travail endommagés, par ex. par des traces de brûlures, peuvent être réparés rapidement et de façon créative.



### Decotop 1

Plan en granite.  
 — dimensions 250 x 250 mm (y compris bac en acier inox)  
 — dimensions de découpe 236 x 236 mm  
 — profondeur d'encastrement 13 mm

**3012005** Galaxy Star

**176,47 €**



### Decotop 2

Plan en granite.  
 — dimensions 510 x 325 mm (y compris bac en acier inox)  
 — dimensions de découpe 496 x 311 mm  
 — profondeur d'encastrement 13 mm

**3012012** Galaxy Star

**281,51 €**



### Fonico 2022

DAB+/Radio RDS FM. À encastrer par le bas. Avec mémorisation des stations fixes, affichage LCD à intensité variable, éclairage LED du poste de travail sur la partie inférieure, pied rabattable, deux horaires de réveil, réveil par radio ou signal sonore, fonction sommeil et snooze, deux minuteurs pour la cuisine, adaptateur secteur inclus, puissance en fonctionnement 2 x 1 watts RMS.

— 58 x 257 x 162 mm (H x L x P)

8031219 argenté

127,73 €



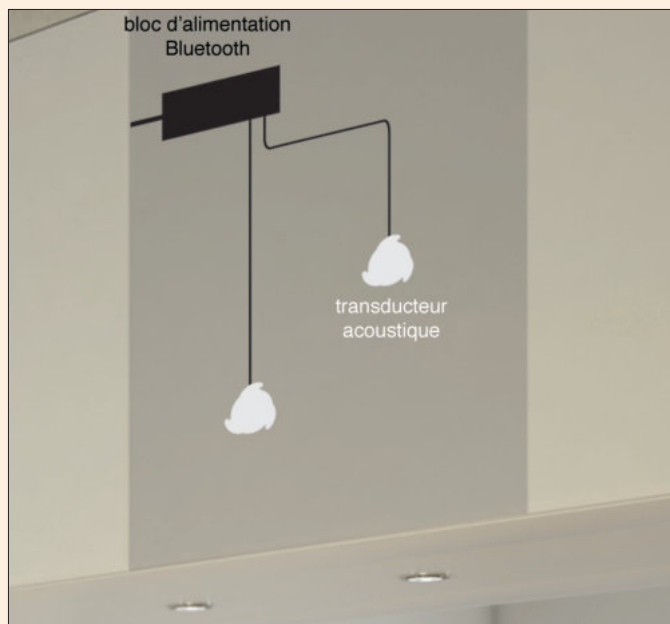

### Fonico 2045

DAB+/Radio UKW-PLL. À encastrer par le bas. À station pré-réglée, fonction Bluetooth®, streaming de musique depuis le portable, fonction mains libres, bandes lumineuses LED (face inférieure de l'appareil), minuteur de cuisine, deux heures de réveil programmables, fonction de planification, avec adaptateur secteur AC/DC 7 V 2A. Puissance en service 2 x 5 watts RMS.

— 45 x 260 x 157 mm (H x L x P)

8031218 argenté

163,03 €



## INTUBLU

INTUBLU allie musique et design réussi. Ainsi, les haut-parleurs visibles sont du passé car maintenant, les meubles dans la cuisine et le salon jouent la musique directement. Le concept d'aménagement de l'espace parfaitement conçu n'est pas perturbé par l'aspect de haut-parleurs gênants.

Les petits éléments Exciter peuvent sans problème être intégrés dans les tiroirs des cuisines, les portes d'armoires ou derrière les miroirs et jouer de la musique via un Smartphone, une tablette ou un ordinateur portable, le tout avec une qualité de son absolument parfaite.



## INTUBLU

Haut-parleurs à encastrer dans les meubles. Avec bloc d'alimentation Bluetooth et deux transducteurs acoustiques. **Pour les surfaces et les meubles. Le système de haut-parleurs invisibles INTUBLU** comprend un récepteur Bluetooth et deux haut-parleurs, qui peuvent être intégrés dans des meubles ou des surfaces. La musique est commandée et jouée via Bluetooth sur les tablettes, ordinateurs portables ou Smartphones.

Données techniques:

- dimensions des transducteurs acoustiques Ø 68 mm
- matériau aluminium
- commande via Bluetooth
- dimensions du bloc d'alimentation Bluetooth 62 x 140 x 30 mm (H x L x P)
- fréquence radio (unidirectionnelle) 2.4. 2,83 MHz
- charge max. de contraste (ohm) 20 W
- portée max. 10 m
- 3 points de vissage sur le haut-parleur
- qualité sonore attractive
- design gain de place
- longueur de câble des deux transducteurs acoustiques 2 m | Conduite de raccordement en PVC
- longueur de câble du bloc d'alimentation Bluetooth 1,5 m | H03VH2-F | 2 x 0,75 mm<sup>2</sup>
- aucun câble ou haut-parleur visible
- montage simple par collage ou vissage

8031220 argenté

326,05 €

Équipement  
pour armoires

ACCO-  
MODA®

Équipement  
pour les  
renforcements  
muraux



Marge de  
manœuvre



Les renforcements vous offrent une marge de manœuvre ! Ils sont un domaine qui va de soi dans la cuisine mais on a longtemps négligé les nombreux avantages fonctionnels et esthétiques qu'ils nous réservent. ACCOMODA® permet de s'en sortir à merveille. Les accents visuels attirent tous les regards, les systèmes de rails ou d'étagères créent des possibilités de rangement. L'ambiance est bien plus charismatique.

Les parois des renforcements muraux permettent de créer des points attirant le regard avec des couleurs vives, élégantes et discrètes ou nuancées et minimalistes. Le configurateur de paroi de renforcements muraux, disponible gratuitement sur [naber.com](http://naber.com), avec la possibilité d'utiliser également ses propres photos et illustrations, permet de concevoir librement des idées de conception individuelles.



Tout ce qui doit être à portée de main peut être placé sur des systèmes de rails multifonctionnels. Les systèmes d'étagères murales extrêmement flexibles séduisent par leur design et leurs possibilités d'aménagement flexibles.

Et au final, ce sont souvent des pièces très discrètes qui assurent une finition parfaite à la cuisine: par exemple, des profilés de raccordement mural placés avec précision. C'est ainsi qu'on pose des jalons !

# ACCOMODA®

## Équipement pour les renforcements muraux

Parfaitement conçu et utilisé



### ■ ACCOMODA® Parois arrières pour renforcements muraux

Les détails complètent les cuisines à merveille

Page 579–622

### ■ ACCOMODA® Systèmes de rails et d'étagères

Certaines solutions sont accrochées à portée de main

Page 623–662

### ■ ACCOMODA® Supports de tablettes

Concis, mais discrètement en arrière-plan

Page 663–670

### ■ ACCOMODA® Systèmes à baldaquins

Stable, polyvalent et flexible

Page 671–674

### ■ ACCOMODA® Profilés

Bordure parfaitement étanche dans tous les coins et rebords

Page 675–682





# ACCOMODA®

## Parois arrières pour renforcements muraux

Les détails complètent les cuisines à merveille



- Parois arrières pour renforcements muraux en compound d'aluminium/ verre acrylique Page 580-611
- Parois arrières pour renforcements muraux en Spazzolato/Strutturato Page 612-616
- Accessoires pour parois arrières de renforcements muraux Page 617-622

# Parois arrières pour renforcements muraux

## Compound d'aluminium, verre acrylique

L'univers des cuisines créatives a découvert les surfaces libres, comme les miroirs en carrelage, les séparations d'éléments hauts, les séparateurs de pièces et parois de séparation pour des parois arrières de renforcements de murs intégrés pour une planification décorative et adaptée des cuisines. Dans le cadre de rénovations, les anciennes surfaces de carrelage peuvent présenter des couleurs avec des motifs impressionnants ou des nuances plus discrètes.

**PICit®** Les parois arrières pour renforcements muraux en verre acrylique génèrent de nouveaux accents dans l'agencement haut de gamme des renforcements muraux. Ils proposent une restitution brillante et authentique des motifs que vous avez choisis. Le poids léger, la résistance élevée et le traitement individuel sur place lors de l'exécution de forages et de découpes chez le client facilitent la planification, le transport et le montage de cet élément exceptionnel haut de gamme dans les cuisines. Elles ont des dimensions précises, sont faciles à monter et durables!

Nous réalisons la production complète conformément à vos indications de mesure. Elles sont imprimées sur un film ultra-performant, équipé d'un laminé de protection résistant aux UV, laminé sur une plaque en compound d'aluminium ou sur une plaque en verre acrylique solide. **Nous accordons ainsi 5 ans de stabilité des couleurs.**

Les designs pleins de fantaisie de la gamme **PICit®** et les revêtements précis en couleurs brillantes ou mates unies de la gamme **BASICit®** confèrent une ambiance individuelle à toutes les cuisines. Avec **MySCENEit®**, nous vous proposons la possibilité de réaliser des parois arrières de renforcements de murs dans le style personnel de votre client.

### **PICit® Parois arrières pour renforcements muraux**

Un choix fascinant de graphiques amusants et au graphisme agréable dans le « Style Art des cuisines » vous permet d'enthousiasmer facilement les clients dans le cadre d'entretiens-conseils. Pour tous les clients qui souhaitent mettre en valeur leur style de vie élégant avec une vivacité décontractée et créative.

### **BASICit® Parois arrières pour renforcements muraux**

Une conformation de couleurs nuancées est efficace partout où on a besoin d'exclusivité. Avec une sélection tendance de couleurs RAL adaptées, au choix en finition ultra-brillante ou mate, les parois arrières de renforcements muraux se transforment pour attirer tous les regards en beauté. Chez nous, vous pouvez bien entendu également commander votre paroi arrière de renforcement mural dans votre couleur au choix. Dans le programme **BASICit®**, nous vous proposons toutes les couleurs de la carte RAL CLASSIC au choix.



### **Parois arrières pour renforcement mural magnétique**

En option, toutes les parois arrières pour renforcement mural en composite aluminium de 3,5 mm et 16 mm d'épaisseur peuvent être équipées d'une fonction magnétique. Cela permet à vos clients d'utiliser la paroi arrière comme un tableau d'affichage sophistiqué.



#### **Formats**

- Format standard : les décors sont conçus pour une hauteur de max. 700 mm/longueur de max. 3050 mm
- formats spéciaux sur demande
- il faut se concerter au sujet de l'extrait de la photo avec notre société
- **unité min. de calcul 1 m<sup>2</sup> par commission/commande**

#### **Structure du matériau compound d'aluminium**



Imprimé numérique, avec un laminé de protection aux UV (lavable et protégé contre les éclaboussures). **En option avec feuille magnétique.**

**3,5 mm:** plaque en compound d'aluminium (résistant à la chaleur), poids env. 4 kg/m<sup>2</sup>

**16 mm:** plaque en compound d'aluminium de 3,5 mm (résistant à la chaleur) sur une plaque en mousse dure de 12,5 mm (difficilement inflammable), poids d'env. 10,5 kg/m<sup>2</sup>

#### **Structure du matériau verre acrylique**



Imprimé numérique, avec un laminé de protection aux UV (lavable et protégé contre les éclaboussures).

**3,5 mm:** verre acrylique de 2,5 mm, revêtement anti-rayures (HC) (résistant à la chaleur). Impression numérique au verso Laminé

de protection résistant aux UV 1 mm autocollant sur une face, entièrement équipé, poids d'env. 3,97 kg/m<sup>2</sup>

**16 mm:** verre acrylique de 2,5 mm, revêtement anti-rayures (HC) (résistant à la chaleur). Impression numérique au verso Laminé de protection résistant aux UV 13,5 mm plaque en mousse dure (difficilement inflammable), poids env. 8,88 kg/m<sup>2</sup>.

# Parois arrières pour renforcements muraux

Compound d'aluminium,  
verre acrylique



## Consignes de montage

- **Compound d'aluminium** : traitement mécanique avec des outils standards pour le traitement du bois et de la matière plastique.
- **Verre acrylique** : traitement mécanique avec des outils standards pour le traitement du bois et de la matière plastique. Pour un traitement mécanique, nous recommandons d'utiliser des outils de coupe avec une faible vitesse de rotation.
- Le support doit être sec, libre de poussière et de graisse avant de coller la paroi arrière.
- La paroi arrière peut être fixée avec une bande autocollante usuelle pour miroirs ou avec de la silicone. Nous recommandons en outre d'étanchéifier les bords avec du silicone.
- **Lors du montage derrière des plans de cuisson, veuillez respecter la distance minimale de 50 mm nécessaire conformément aux instructions de montage. En guise de protection supplémentaire en cas de cuissons à gaz, nous vous recommandons en outre la protection en verre contre les projections « Spruzzo » (catalogue 1 BASICS page 618/24 FR).**
- Découpes ainsi que connexions d'angle par fraisage d'une rainure en V peuvent être effectuées sur place.

## Nettoyage

- Ne nettoyez pas les parois arrières avec des solutions alcalines contenant des solvants.
- Utilisez des chiffons doux en coton et des solutions savonneuses sans additifs.

## Accessoires

Vous trouverez les accessoires comme les profilés de raccordement muraux, la protection antiéclaboussures, etc. vous trouverez dans catalogue 1 BASICS page 617/24 FR.

## Configurateur

En ligne, sous [www.naber.com](http://www.naber.com), vous trouverez notre configurateur de parois arrières pour renforcements muraux dans le point de menu « Service ». Là, vous pourrez traiter la totalité des motifs de catalogues mais aussi vos propres photos et motifs. Pour vos propres motif de photos, il faut garantir une qualité d'image optimale avec une résolution minimale de 8 mégapixels. En option, votre ébauche peut être téléchargée gratuitement et être chargée le cas échéant dans le logiciel de planification. Cela permet de constater immédiatement les proportions et ces dernières peuvent être adaptées sans problèmes via le configurateur. Cela nous aide, et vous aussi, à agencer la paroi arrière de renforcement mural de façon optimale ! Votre équipe administrative régionale se tient à votre entière disposition pour toute question.

## Votre avantage en ligne

Lors de l'agencement avec notre configurateur, vous ne payez pas de forfait de mise en page – excepté pour vos propres photos.

## Forfait de mise en page et encoches

Le forfait de mise en page (art.N° 8060001) est facturé si les motifs de catalogues doivent être inversés ou si des extraits partiels doivent être retouchés, copiés ou complétés avec d'autres motifs. Envoyez-nous une photo pour la paroi arrière pour renforcement mural **MySCENEit®**. Afin que nous puissions agencer l'ébauche de correction, veuillez nous envoyer une photo pour la paroi arrière **MySCENEit®**. Le forfait de mise en page comprend 2 épreuves de correction. Les encoches (art.N° 8060002), par exemple pour les hottes aspirantes, sont également facturées en supplément.

## Préparer les photos, textes et logos

Nous traitons les format d'images tiff, eps, jpg, pdf dans les espaces de couleurs CMYK ou RGB. Les données RGB sont transformées en données CMYK pour l'impression, ce qui entraîne des divergences visibles des couleurs dans l'image respective. Pour les images jusqu'au format d'impression A1 (594 x 841 mm), nous conseillons une résolution d'images de 300 dpi par rapport au format final. Pour les formats d'impression supérieurs, 200 dpi suffisent. Si des textes et logos doivent être insérés dans le motif, il faut livrer des données vectorisées. Les textes doivent être insérés au préalable dans des chemins.

## Organiser la livraison des données

Les données peuvent être mémorisées sur CD, DVD ainsi que sur toutes les cartes mémoires usuelles et clés USB. Des quantités plus importantes des données peuvent nous être transmises confortablement via chargement de données par un des nombreux prestataires sur Internet. Votre équipe régionale personnelle se fera un plaisir de vous aider !

## Contrôler l'offre, la mise en page et les dimensions

En tant que client, vous recevrez une offre détaillée après le contrôle des matériaux photos qui, si nécessaire, comprendra également les frais pour le forfait de mise en page (mentionné séparément). Dans le même temps, vous recevrez en annexe une épreuve de correction non obligatoire au niveau des couleurs pour contrôler les proportions et dimensions. Après un contrôle soigneux de l'offre, vous nous retournez une acceptation de commande obligatoire et une autorisation d'impression ferme.

Les souhaits de modifications relatifs aux dimensions, aux extraits de photos et autres corrections de la conformation ne seront possibles qu'en l'espace de 24 heures après l'autorisation de la commande. Chaque opération de modification est facturée avec le forfait de mise en page 8060001. Le délai de livraison est d'env. 4 semaines après l'autorisation de la commande.

Nous facturons un forfait de mise en page pour les données fournies :

Article N°	Article/Description	par unité H.T.
8060001	forfait de layout	97,48 €
8060002	découpage	97,48 €

# Parois arrières pour renforcements muraux

MySCENEit®



## MySCENEit® : des pièces uniques avec des motifs propres au client



Votre client souhaite laisser libre cours à ses goûts personnels pour agencer une paroi arrière de renforcement mural? Avec MySCENEit®, vous lui offrez toutes les possibilités d'insérer ses images préférées. Vous l'assistez pour cela dans le studio de cuisine ou directement sur place avec votre compétence professionnelle en utilisant pour cela les fonctions d'agencement de notre configurateur gratuit pour les parois arrières de renforcements muraux.

Avec le configurateur, il est très facile d'adapter le motif individuel à la dimension souhaitée du mur en tenant compte des découpes et des forages. Ainsi, une solution d'agencement, élaborée en commun, permet de créer une paroi arrière au caractère absolument individuel. Une pièce unique, qui confère une note exceptionnelle à toutes les cuisines!

Pour la mise en œuvre adaptée au format et à la production, le contrôle des données et au maximum deux épreuves pour approbation, nous facturons un forfait de layout (8060001). Les travaux d'encoche et de fraisage (par exemple pour les hottes aspirantes et les prises) sont facturés en supplément (8060002).

**Les conditions requises pour un point fort décoratif MySCENEit® avec une note personnelle:**

- Un mesure précise sur place
- Combiner au maximum 3 fichiers images
- Formats de fichiers: JPG, PDF, TIFF, PSD, PNG et EPS



Pour les formats en dehors du rapport des côtés de 1:4, il faut se concerter sur la découpe. La répartition de dimensions représentée ci-dessus n'est pas imprimée sur la paroi arrière du renforcement mural.

### PICi® 61

- Paroi arrière pour renforcement mural.
- panneau en composite en aluminium ou en verre acrylique
  - laminé de protection imprimé anti UV
  - H max. 700 mm
  - L max. 3050 mm
  - dimensions spéciales sur demande

8061123	aluminium, 3,5 mm, mat, prix par m <sup>2</sup>	535,29 €
8061124	aluminium, 3,5 mm, brillant, prix par m <sup>2</sup>	535,29 €
8062123	aluminium, 16 mm, mat, prix par m <sup>2</sup>	852,94 €
8062124	aluminium, 16 mm, brillant, prix par m <sup>2</sup>	852,94 €

8063124	acrylique, 3,5 mm, brillant, prix par m <sup>2</sup>	907,56 €
8064124	acrylique, 16 mm, brillant, prix par m <sup>2</sup>	1109,24 €

#### Accessoires en option

8060007	film magnétique, pour l'aluminium, prix par m <sup>2</sup>	312,61 €
---------	--	----------



Pour les formats en dehors du rapport des côtés de 1:4, il faut se concerter sur la découpe. La répartition de dimensions représentée ci-dessus n'est pas imprimée sur la paroi arrière du renforcement mural.

### PICi® 74

- Paroi arrière pour renforcement mural.
- panneau en composite en aluminium ou en verre acrylique
  - laminé de protection imprimé anti UV
  - H max. 700 mm
  - L max. 3050 mm
  - dimensions spéciales sur demande

8061149	aluminium, 3,5 mm, mat, prix par m <sup>2</sup>	535,29 €
8061150	aluminium, 3,5 mm, brillant, prix par m <sup>2</sup>	535,29 €
8062149	aluminium, 16 mm, mat, prix par m <sup>2</sup>	852,94 €
8062150	aluminium, 16 mm, brillant, prix par m <sup>2</sup>	852,94 €

8063150	acrylique, 3,5 mm, brillant, prix par m <sup>2</sup>	907,56 €
8064150	acrylique, 16 mm, brillant, prix par m <sup>2</sup>	1109,24 €

#### Accessoires en option

8060007	film magnétique, pour l'aluminium, prix par m <sup>2</sup>	312,61 €
---------	--	----------



Pour les formats en dehors du rapport des côtés de 1:4, il faut se concerter sur la découpe. La répartition de dimensions représentée ci-dessus n'est pas imprimée sur la paroi arrière du renforcement mural.

### PICi® 60

Paroi arrière pour renforcement mural.

- panneau en composite en aluminium ou en verre acrylique
- laminé de protection imprimé anti UV
- H max. 700 mm
- L max. 3050 mm
- dimensions spéciales sur demande

8061121 aluminium, 3,5 mm, mat, prix par m<sup>2</sup> 535,29 €

8061122 aluminium, 3,5 mm, brillant, prix par m<sup>2</sup> 535,29 €

8062121 aluminium, 16 mm, mat, prix par m<sup>2</sup> 852,94 €

8062122 aluminium, 16 mm, brillant, prix par m<sup>2</sup> 852,94 €

8063122 acrylique, 3,5 mm, brillant, prix par m<sup>2</sup> 907,56 €

8064122 acrylique, 16 mm, brillant, prix par m<sup>2</sup> 1109,24 €

#### Accessoires en option

8060007 film magnétique, pour l'aluminium, prix par m<sup>2</sup> 312,61 €



Pour les formats en dehors du rapport des côtés de 1:4, il faut se concerter sur la découpe. La répartition de dimensions représentée ci-dessus n'est pas imprimée sur la paroi arrière du renforcement mural.

### PICi® 67

Paroi arrière pour renforcement mural.

- panneau en composite en aluminium ou en verre acrylique
- laminé de protection imprimé anti UV
- H max. 700 mm
- L max. 3050 mm
- dimensions spéciales sur demande

8061135 aluminium, 3,5 mm, mat, prix par m<sup>2</sup> 535,29 €

8061136 aluminium, 3,5 mm, brillant, prix par m<sup>2</sup> 535,29 €

8062135 aluminium, 16 mm, mat, prix par m<sup>2</sup> 852,94 €

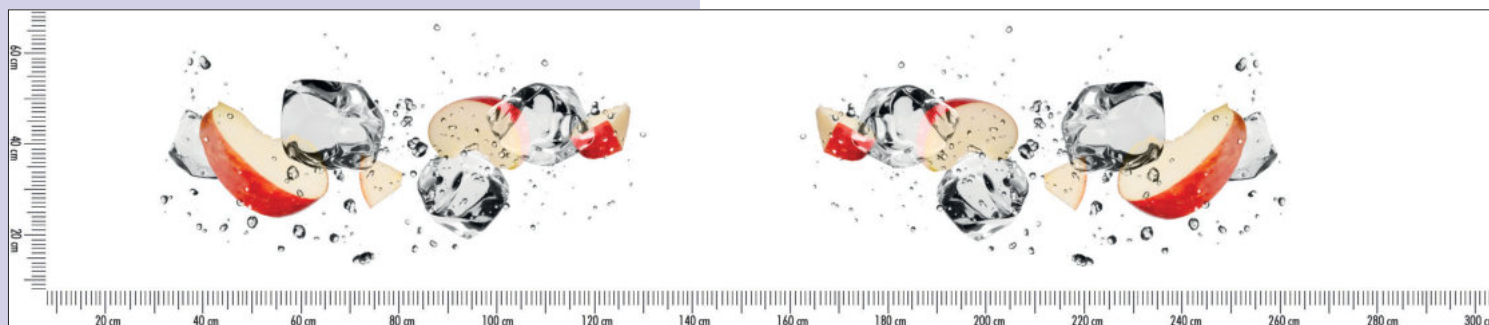
8062136 aluminium, 16 mm, brillant, prix par m<sup>2</sup> 852,94 €

8063136 acrylique, 3,5 mm, brillant, prix par m<sup>2</sup> 907,56 €

8064136 acrylique, 16 mm, brillant, prix par m<sup>2</sup> 1109,24 €

#### Accessoires en option

8060007 film magnétique, pour l'aluminium, prix par m<sup>2</sup> 312,61 €



**Avertissement :**

Les motifs individuels sont sélectionnables, combinables et positionnables au choix. Vous trouverez également de nombreux autres motifs individuels dans une des nombreuses bibliothèques Internet comme par ex. Fotolia. La répartition de dimensions représentée ci-dessus n'est pas imprimée sur la paroi arrière du renforcement mural.

**Avec ce motif, il faut calculer un forfait pour le layout en cas de modifications.**

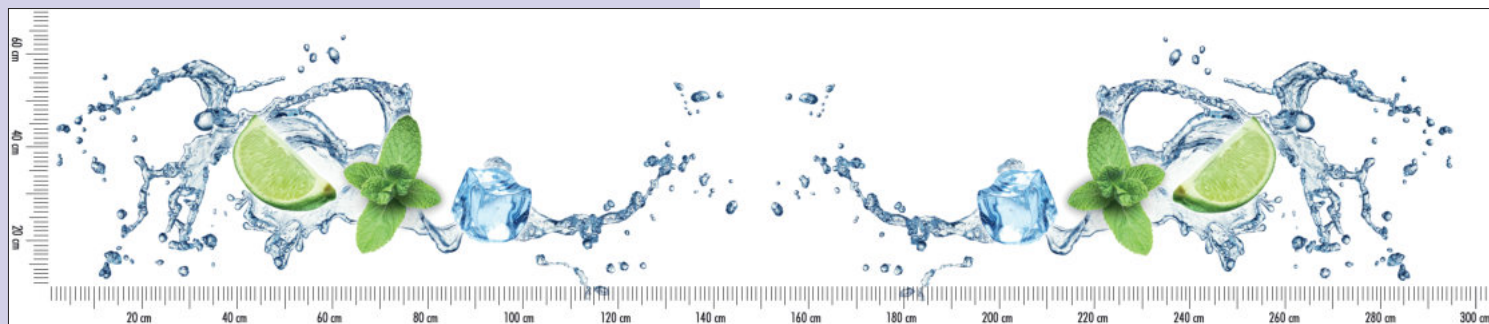
Vous trouverez de plus amples informations aux pages 580–582/24 FR.

**PICi® 84**

Paroi arrière pour renforcement mural.

- panneau en composite en aluminium ou en verre acrylique
- laminé de protection imprimé anti UV
- H max. 700 mm
- L max. 3050 mm
- dimensions spéciales sur demande

8061170	aluminium, 3,5 mm, mat, prix par m <sup>2</sup>	535,29 €
8061171	aluminium, 3,5 mm, brillant, prix par m <sup>2</sup>	535,29 €
8062170	aluminium, 16 mm, mat, prix par m <sup>2</sup>	852,94 €
8062171	aluminium, 16 mm, brillant, prix par m <sup>2</sup>	852,94 €
8063171	acrylique, 3,5 mm, brillant, prix par m <sup>2</sup>	907,56 €
8064171	acrylique, 16 mm, brillant, prix par m <sup>2</sup>	1109,24 €
<b>Accessoires en option</b>		
8060007	film magnétique, pour l'aluminium, prix par m <sup>2</sup>	312,61 €



**Avertissement :**

Les motifs individuels sont sélectionnables, combinables et positionnables au choix. Vous trouverez également de nombreux autres motifs individuels dans une des nombreuses bibliothèques Internet comme par ex. Fotolia. La répartition de dimensions représentée ci-dessus n'est pas imprimée sur la paroi arrière du renforcement mural.

**Avec ce motif, il faut calculer un forfait pour le layout en cas de modifications.**


Vous trouverez de plus amples informations aux pages 580–582/24 FR.

**PICi® 86**

Paroi arrière pour renforcement mural.

- panneau en composite en aluminium ou en verre acrylique
- laminé de protection imprimé anti UV
- H max. 700 mm
- L max. 3050 mm
- dimensions spéciales sur demande

8061174	aluminium, 3,5 mm, mat, prix par m <sup>2</sup>	535,29 €
8061175	aluminium, 3,5 mm, brillant, prix par m <sup>2</sup>	535,29 €
8062174	aluminium, 16 mm, mat, prix par m <sup>2</sup>	852,94 €
8062175	aluminium, 16 mm, brillant, prix par m <sup>2</sup>	852,94 €
8063175	acrylique, 3,5 mm, brillant, prix par m <sup>2</sup>	907,56 €
8064175	acrylique, 16 mm, brillant, prix par m <sup>2</sup>	1109,24 €
<b>Accessoires en option</b>		
8060007	film magnétique, pour l'aluminium, prix par m <sup>2</sup>	312,61 €



**Avertissement :**

Les motifs individuels sont sélectionnables, combinables et positionnables au choix. Vous trouverez également de nombreux autres motifs individuels dans une des nombreuses bibliothèques Internet comme par ex. Fotolia. La répartition de dimensions représentée ci-dessus n'est pas imprimée sur la paroi arrière du renforcement mural.

**Avec ce motif, il faut calculer un forfait pour le layout en cas de modifications.**

Vous trouverez de plus amples informations aux pages 580–582/24 FR.

**PiCi® 89**

Paroi arrière pour renforcement mural.

- panneau en composite en aluminium ou en verre acrylique
- laminé de protection imprimé anti UV
- H max. 700 mm
- L max. 3050 mm
- dimensions spéciales sur demande

8061180	aluminium, 3,5 mm, mat, prix par m <sup>2</sup>	535,29 €
8061181	aluminium, 3,5 mm, brillant, prix par m <sup>2</sup>	535,29 €
8062180	aluminium, 16 mm, mat, prix par m <sup>2</sup>	852,94 €
8062181	aluminium, 16 mm, brillant, prix par m <sup>2</sup>	852,94 €
8063181	acrylique, 3,5 mm, brillant, prix par m <sup>2</sup>	907,56 €
8064181	acrylique, 16 mm, brillant, prix par m <sup>2</sup>	1109,24 €
<b>Accessoires en option</b>		
8060007	film magnétique, pour l'aluminium, prix par m <sup>2</sup>	312,61 €



Pour les formats en dehors du rapport des côtés de 1:4, il faut se concerter sur la découpe. La répartition de dimensions représentée ci-dessus n'est pas imprimée sur la paroi arrière du renforcement mural.


**PiCi® 104**

Paroi arrière pour renforcement mural.

- panneau en composite en aluminium ou en verre acrylique
- laminé de protection imprimé anti UV
- H max. 700 mm
- L max. 3050 mm
- dimensions spéciales sur demande

8061210	aluminium, 3,5 mm, mat, prix par m <sup>2</sup>	535,29 €
8061211	aluminium, 3,5 mm, brillant, prix par m <sup>2</sup>	535,29 €
8062210	aluminium, 16 mm, mat, prix par m <sup>2</sup>	852,94 €
8062211	aluminium, 16 mm, brillant, prix par m <sup>2</sup>	852,94 €
8063211	acrylique, 3,5 mm, brillant, prix par m <sup>2</sup>	907,56 €
8064211	acrylique, 16 mm, brillant, prix par m <sup>2</sup>	1109,24 €
<b>Accessoires en option</b>		
8060007	film magnétique, pour l'aluminium, prix par m <sup>2</sup>	312,61 €





**Avertissement :**

Les motifs individuels sont sélectionnables, combinables et positionnables au choix. Vous trouverez également de nombreux autres motifs individuels dans une des nombreuses bibliothèques Internet comme par ex. Fotolia. La répartition de dimensions représentée ci-dessus n'est pas imprimée sur la paroi arrière du renforcement mural.

**Avec ce motif, il faut calculer un forfait pour le layout en cas de modifications.**


Vous trouverez de plus amples informations aux pages 580–582/24 FR.

**PICi® 105**

Paroi arrière pour renforcement mural.

- panneau en composite en aluminium ou en verre acrylique
- laminé de protection imprimé anti UV
- H max. 700 mm
- L max. 3050 mm
- dimensions spéciales sur demande

8061212	aluminium, 3,5 mm, mat, prix par m <sup>2</sup>	535,29 €
8061213	aluminium, 3,5 mm, brillant, prix par m <sup>2</sup>	535,29 €
8062212	aluminium, 16 mm, mat, prix par m <sup>2</sup>	852,94 €
8062213	aluminium, 16 mm, brillant, prix par m <sup>2</sup>	852,94 €
8063213	acrylique, 3,5 mm, brillant, prix par m <sup>2</sup>	907,56 €
8064213	acrylique, 16 mm, brillant, prix par m <sup>2</sup>	1109,24 €
<b>Accessoires en option</b>		
8060007	film magnétique, pour l'aluminium, prix par m <sup>2</sup>	312,61 €



**Avertissement :**

Les motifs individuels sont sélectionnables, combinables et positionnables au choix. Vous trouverez également de nombreux autres motifs individuels dans une des nombreuses bibliothèques Internet comme par ex. Fotolia. La répartition de dimensions représentée ci-dessus n'est pas imprimée sur la paroi arrière du renforcement mural.

**Avec ce motif, il faut calculer un forfait pour le layout en cas de modifications.**

Vous trouverez de plus amples informations aux pages 580–582/24 FR.

**PICi® 106**

Paroi arrière pour renforcement mural.

- panneau en composite en aluminium ou en verre acrylique
- laminé de protection imprimé anti UV
- H max. 700 mm
- L max. 3050 mm
- dimensions spéciales sur demande

8061214	aluminium, 3,5 mm, mat, prix par m <sup>2</sup>	535,29 €
8061215	aluminium, 3,5 mm, brillant, prix par m <sup>2</sup>	535,29 €
8062214	aluminium, 16 mm, mat, prix par m <sup>2</sup>	852,94 €
8062215	aluminium, 16 mm, brillant, prix par m <sup>2</sup>	852,94 €
8063215	acrylique, 3,5 mm, brillant, prix par m <sup>2</sup>	907,56 €
8064215	acrylique, 16 mm, brillant, prix par m <sup>2</sup>	1109,24 €
<b>Accessoires en option</b>		
8060007	film magnétique, pour l'aluminium, prix par m <sup>2</sup>	312,61 €



**Avertissement :**

Les motifs individuels sont sélectionnables, combinables et positionnables au choix. Vous trouverez également de nombreux autres motifs individuels dans une des nombreuses bibliothèques Internet comme par ex. Fotolia. La répartition de dimensions représentée ci-dessus n'est pas imprimée sur la paroi arrière du renforcement mural.

**Avec ce motif, il faut calculer un forfait pour le layout en cas de modifications.**

Vous trouverez de plus amples informations aux pages 580-582/24 FR.

**PICi® 90**

Paroi arrière pour renforcement mural.

- panneau en composite en aluminium ou en verre acrylique
- laminé de protection imprimé anti UV
- **H max. 700 mm**
- **L max. 3050 mm**
- **dimensions spéciales sur demande**

**8061182** aluminium, 3,5 mm, mat, prix par m<sup>2</sup> **535,29 €**

**8061183** aluminium, 3,5 mm, brillant, prix par m<sup>2</sup> **535,29 €**

**8062182** aluminium, 16 mm, mat, prix par m<sup>2</sup> **852,94 €**


**8062183** aluminium, 16 mm, brillant, prix par m<sup>2</sup> **852,94 €**

**8063183** acrylique, 3,5 mm, brillant, prix par m<sup>2</sup> **907,56 €**

**8064183** acrylique, 16 mm, brillant, prix par m<sup>2</sup> **1109,24 €**

**Accessoires en option**

**8060007** film magnétique, pour l'aluminium, prix par m<sup>2</sup> **312,61 €**



Pour les formats en dehors du rapport des côtés de 1:4, il faut se concerter sur la découpe. La répartition de dimensions représentée ci-dessus n'est pas imprimée sur la paroi arrière du renforcement mural.

**PICi® 66**

Paroi arrière pour renforcement mural.

- panneau en composite en aluminium ou en verre acrylique
- laminé de protection imprimé anti UV
- **H max. 700 mm**
- **L max. 3050 mm**
- **dimensions spéciales sur demande**

**8061133** aluminium, 3,5 mm, mat, prix par m<sup>2</sup> **535,29 €**

**8061134** aluminium, 3,5 mm, brillant, prix par m<sup>2</sup> **535,29 €**

**8062133** aluminium, 16 mm, mat, prix par m<sup>2</sup> **852,94 €**


**8062134** aluminium, 16 mm, brillant, prix par m<sup>2</sup> **852,94 €**

**8063134** acrylique, 3,5 mm, brillant, prix par m<sup>2</sup> **907,56 €**

**8064134** acrylique, 16 mm, brillant, prix par m<sup>2</sup> **1109,24 €**

**Accessoires en option**

**8060007** film magnétique, pour l'aluminium, prix par m<sup>2</sup> **312,61 €**



Pour les formats en dehors du rapport des côtés de 1:4, il faut se concerter sur la découpe. La répartition de dimensions représentée ci-dessus n'est pas imprimée sur la paroi arrière du renforcement mural.

### PICi® 77

- Paroi arrière pour renforcement mural.
- panneau en composite en aluminium ou en verre acrylique
  - laminé de protection imprimé anti UV
  - H max. 700 mm
  - L max. 3050 mm
  - dimensions spéciales sur demande

8061155	aluminium, 3,5 mm, mat, prix par m <sup>2</sup>	535,29 €
8061156	aluminium, 3,5 mm, brillant, prix par m <sup>2</sup>	535,29 €
8062155	aluminium, 16 mm, mat, prix par m <sup>2</sup>	852,94 €
8062156	aluminium, 16 mm, brillant, prix par m <sup>2</sup>	852,94 €
8063156	acrylique, 3,5 mm, brillant, prix par m <sup>2</sup>	907,56 €
8064156	acrylique, 16 mm, brillant, prix par m <sup>2</sup>	1109,24 €
<b>Accessoires en option</b>		
8060007	film magnétique, pour l'aluminium, prix par m <sup>2</sup>	312,61 €




Pour les formats en dehors du rapport des côtés de 1:4, il faut se concerter sur la découpe. La répartition de dimensions représentée ci-dessus n'est pas imprimée sur la paroi arrière du renforcement mural.

### PICi® 91

- Paroi arrière pour renforcement mural.
- panneau en composite en aluminium ou en verre acrylique
  - laminé de protection imprimé anti UV
  - H max. 700 mm
  - L max. 3050 mm
  - dimensions spéciales sur demande

8061184	aluminium, 3,5 mm, mat, prix par m <sup>2</sup>	535,29 €
8061185	aluminium, 3,5 mm, brillant, prix par m <sup>2</sup>	535,29 €
8062184	aluminium, 16 mm, mat, prix par m <sup>2</sup>	852,94 €
8062185	aluminium, 16 mm, brillant, prix par m <sup>2</sup>	852,94 €
8063185	acrylique, 3,5 mm, brillant, prix par m <sup>2</sup>	907,56 €
8064185	acrylique, 16 mm, brillant, prix par m <sup>2</sup>	1109,24 €
<b>Accessoires en option</b>		
8060007	film magnétique, pour l'aluminium, prix par m <sup>2</sup>	312,61 €



Pour les formats en dehors du rapport des côtés de 1:4, il faut se concerter sur la découpe. La répartition de dimensions représentée ci-dessus n'est pas imprimée sur la paroi arrière du renforcement mural.


### PICi® 92

- Paroi arrière pour renforcement mural.
- panneau en composite en aluminium ou en verre acrylique
  - laminé de protection imprimé anti UV
  - H max. 700 mm
  - L max. 3050 mm
  - dimensions spéciales sur demande

8061186	aluminium, 3,5 mm, mat, prix par m <sup>2</sup>	535,29 €
8061187	aluminium, 3,5 mm, brillant, prix par m <sup>2</sup>	535,29 €
8062186	aluminium, 16 mm, mat, prix par m <sup>2</sup>	852,94 €
8062187	aluminium, 16 mm, brillant, prix par m <sup>2</sup>	852,94 €
8063187	acrylique, 3,5 mm, brillant, prix par m <sup>2</sup>	907,56 €
8064187	acrylique, 16 mm, brillant, prix par m <sup>2</sup>	1109,24 €

#### Accessoires en option

8060007	film magnétique, pour l'aluminium, prix par m <sup>2</sup>	312,61 €
---------	--	----------



#### Avertissement :

Les motifs individuels sont sélectionnables, combinables et positionnables au choix. Vous trouverez également de nombreux autres motifs individuels dans une des nombreuses bibliothèques Internet comme par ex. Fotolia. La répartition de dimensions représentée ci-dessus n'est pas imprimée sur la paroi arrière du renforcement mural.

**Avec ce motif, il faut calculer un forfait pour le layout en cas de modifications.**

Vous trouverez de plus amples informations aux pages 580-582/24 FR.


### PICi® 107

- Paroi arrière pour renforcement mural.
- panneau en composite en aluminium ou en verre acrylique
  - laminé de protection imprimé anti UV
  - H max. 700 mm
  - L max. 3050 mm
  - dimensions spéciales sur demande

8061216	aluminium, 3,5 mm, mat, prix par m <sup>2</sup>	535,29 €
8061217	aluminium, 3,5 mm, brillant, prix par m <sup>2</sup>	535,29 €
8062216	aluminium, 16 mm, mat, prix par m <sup>2</sup>	852,94 €
8062217	aluminium, 16 mm, brillant, prix par m <sup>2</sup>	852,94 €
8063217	acrylique, 3,5 mm, brillant, prix par m <sup>2</sup>	907,56 €
8064217	acrylique, 16 mm, brillant, prix par m <sup>2</sup>	1109,24 €

#### Accessoires en option

8060007	film magnétique, pour l'aluminium, prix par m <sup>2</sup>	312,61 €
---------	--	----------




Pour les formats en dehors du rapport des côtés de 1:4, il faut se concerter sur la découpe. La répartition de dimensions représentée ci-dessus n'est pas imprimée sur la paroi arrière du renforcement mural.

### PICi® 108

Paroi arrière pour renforcement mural.

- panneau en composite en aluminium ou en verre acrylique
- laminé de protection imprimé anti UV
- H max. 700 mm
- L max. 3050 mm
- dimensions spéciales sur demande

8061232	aluminium, 3,5 mm, mat, prix par m <sup>2</sup>	535,29 €
8061233	aluminium, 3,5 mm, brillant, prix par m <sup>2</sup>	535,29 €
8062232	aluminium, 16 mm, mat, prix par m <sup>2</sup>	852,94 €
8062233	aluminium, 16 mm, brillant, prix par m <sup>2</sup>	852,94 €
<hr/>		
8063233	acrylique, 3,5 mm, brillant, prix par m <sup>2</sup>	907,56 €
8064233	acrylique, 16 mm, brillant, prix par m <sup>2</sup>	1109,24 €
<hr/>		
<b>Accessoires en option</b>		
8060007	film magnétique, pour l'aluminium, prix par m <sup>2</sup>	312,61 €



Pour les formats en dehors du rapport des côtés de 1:4, il faut se concerter sur la découpe. La répartition de dimensions représentée ci-dessus n'est pas imprimée sur la paroi arrière du renforcement mural.

### PICi® 78

Paroi arrière pour renforcement mural.

- panneau en composite en aluminium ou en verre acrylique
- laminé de protection imprimé anti UV
- H max. 700 mm
- L max. 3050 mm
- dimensions spéciales sur demande

8061157	aluminium, 3,5 mm, mat, prix par m <sup>2</sup>	535,29 €
8061158	aluminium, 3,5 mm, brillant, prix par m <sup>2</sup>	535,29 €
8062157	aluminium, 16 mm, mat, prix par m <sup>2</sup>	852,94 €
8062158	aluminium, 16 mm, brillant, prix par m <sup>2</sup>	852,94 €
<hr/>		
8063158	acrylique, 3,5 mm, brillant, prix par m <sup>2</sup>	907,56 €
8064158	acrylique, 16 mm, brillant, prix par m <sup>2</sup>	1109,24 €
<hr/>		
<b>Accessoires en option</b>		
8060007	film magnétique, pour l'aluminium, prix par m <sup>2</sup>	312,61 €




Pour les formats en dehors du rapport des côtés de 1:4, il faut se concerter sur la découpe. La répartition de dimensions représentée ci-dessus n'est pas imprimée sur la paroi arrière du renforcement mural.

### PICi® 8

- Paroi arrière pour renforcement mural.
- panneau en composite en aluminium ou en verre acrylique
  - laminé de protection imprimé anti UV
  - H max. 700 mm
  - L max. 3050 mm
  - dimensions spéciales sur demande

8061015	aluminium, 3,5 mm, mat, prix par m <sup>2</sup>	535,29 €
8061016	aluminium, 3,5 mm, brillant, prix par m <sup>2</sup>	535,29 €
8062015	aluminium, 16 mm, mat, prix par m <sup>2</sup>	852,94 €
8062016	aluminium, 16 mm, brillant, prix par m <sup>2</sup>	852,94 €
8063016	acrylique, 3,5 mm, brillant, prix par m <sup>2</sup>	907,56 €
8064016	acrylique, 16 mm, brillant, prix par m <sup>2</sup>	1109,24 €
<b>Accessoires en option</b>		
8060007	film magnétique, pour l'aluminium, prix par m <sup>2</sup>	312,61 €



Pour les formats en dehors du rapport des côtés de 1:4, il faut se concerter sur la découpe. La répartition de dimensions représentée ci-dessus n'est pas imprimée sur la paroi arrière du renforcement mural.

### PICi® 11

- Paroi arrière pour renforcement mural.
- panneau en composite en aluminium ou en verre acrylique
  - laminé de protection imprimé anti UV
  - H max. 700 mm
  - L max. 3050 mm
  - dimensions spéciales sur demande

8061021	aluminium, 3,5 mm, mat, prix par m <sup>2</sup>	535,29 €
8061022	aluminium, 3,5 mm, brillant, prix par m <sup>2</sup>	535,29 €
8062021	aluminium, 16 mm, mat, prix par m <sup>2</sup>	852,94 €
8062022	aluminium, 16 mm, brillant, prix par m <sup>2</sup>	852,94 €
8063022	acrylique, 3,5 mm, brillant, prix par m <sup>2</sup>	907,56 €
8064022	acrylique, 16 mm, brillant, prix par m <sup>2</sup>	1109,24 €
<b>Accessoires en option</b>		
8060007	film magnétique, pour l'aluminium, prix par m <sup>2</sup>	312,61 €



Pour les formats en dehors du rapport des côtés de 1:4, il faut se concerter sur la découpe. La répartition de dimensions représentée ci-dessus n'est pas imprimée sur la paroi arrière du renforcement mural.

### PICi® 7

Paroi arrière pour renforcement mural.

- panneau en composite en aluminium ou en verre acrylique
- laminé de protection imprimé anti UV
- H max. 700 mm
- L max. 3050 mm
- dimensions spéciales sur demande

8061013 aluminium, 3,5 mm, mat, prix par m<sup>2</sup> 535,29 €

8061014 aluminium, 3,5 mm, brillant, prix par m<sup>2</sup> 535,29 €

8062013 aluminium, 16 mm, mat, prix par m<sup>2</sup> 852,94 €


8062014 aluminium, 16 mm, brillant, prix par m<sup>2</sup> 852,94 €

8063014 acrylique, 3,5 mm, brillant, prix par m<sup>2</sup> 907,56 €

8064014 acrylique, 16 mm, brillant, prix par m<sup>2</sup> 1109,24 €

#### Accessoires en option

8060007 film magnétique, pour l'aluminium, prix par m<sup>2</sup> 312,61 €



Pour les formats en dehors du rapport des côtés de 1:4, il faut se concerter sur la découpe. La répartition de dimensions représentée ci-dessus n'est pas imprimée sur la paroi arrière du renforcement mural.

### PICi® 110

Paroi arrière pour renforcement mural.

- panneau en composite en aluminium ou en verre acrylique
- laminé de protection imprimé anti UV
- H max. 700 mm
- L max. 3050 mm
- dimensions spéciales sur demande

8061220 aluminium, 3,5 mm, mat, prix par m<sup>2</sup> 535,29 €

8061221 aluminium, 3,5 mm, brillant, prix par m<sup>2</sup> 535,29 €

8062220 aluminium, 16 mm, mat, prix par m<sup>2</sup> 852,94 €


8062221 aluminium, 16 mm, brillant, prix par m<sup>2</sup> 852,94 €

8063221 acrylique, 3,5 mm, brillant, prix par m<sup>2</sup> 907,56 €

8064221 acrylique, 16 mm, brillant, prix par m<sup>2</sup> 1109,24 €

#### Accessoires en option

8060007 film magnétique, pour l'aluminium, prix par m<sup>2</sup> 312,61 €



Pour les formats en dehors du rapport des côtés de 1:4, il faut se concerter sur la découpe. La répartition de dimensions représentée ci-dessus n'est pas imprimée sur la paroi arrière du renforcement mural.

### PiCi® 109

Paroi arrière pour renforcement mural.

- panneau en composite en aluminium ou en verre acrylique
- laminé de protection imprimé anti UV
- H max. 700 mm
- L max. 3050 mm
- dimensions spéciales sur demande

8061218 aluminium, 3,5 mm, mat, prix par m<sup>2</sup> 535,29 €

8061219 aluminium, 3,5 mm, brillant, prix par m<sup>2</sup> 535,29 €

8062218 aluminium, 16 mm, mat, prix par m<sup>2</sup> 852,94 €

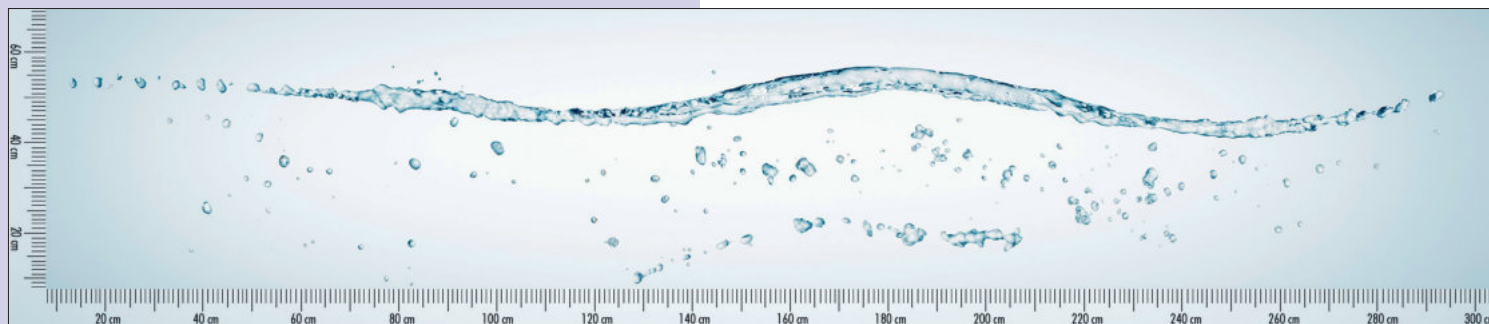
8062219 aluminium, 16 mm, brillant, prix par m<sup>2</sup> 852,94 €

8063219 acrylique, 3,5 mm, brillant, prix par m<sup>2</sup> 907,56 €

8064219 acrylique, 16 mm, brillant, prix par m<sup>2</sup> 1109,24 €

#### Accessoires en option

8060007 film magnétique, pour l'aluminium, prix par m<sup>2</sup> 312,61 €



Pour les formats en dehors du rapport des côtés de 1:4, il faut se concerter sur la découpe. La répartition de dimensions représentée ci-dessus n'est pas imprimée sur la paroi arrière du renforcement mural.

### PiCi® 75

Paroi arrière pour renforcement mural.

- panneau en composite en aluminium ou en verre acrylique
- laminé de protection imprimé anti UV
- H max. 700 mm
- L max. 3050 mm
- dimensions spéciales sur demande

8061151 aluminium, 3,5 mm, mat, prix par m<sup>2</sup> 535,29 €

8061152 aluminium, 3,5 mm, brillant, prix par m<sup>2</sup> 535,29 €

8062151 aluminium, 16 mm, mat, prix par m<sup>2</sup> 852,94 €

8062152 aluminium, 16 mm, brillant, prix par m<sup>2</sup> 852,94 €


8063152 acrylique, 3,5 mm, brillant, prix par m<sup>2</sup> 907,56 €

8064152 acrylique, 16 mm, brillant, prix par m<sup>2</sup> 1109,24 €

#### Accessoires en option

8060007 film magnétique, pour l'aluminium, prix par m<sup>2</sup> 312,61 €






Pour les formats en dehors du rapport des côtés de 1:4, il faut se concerter sur la découpe. La répartition de dimensions représentée ci-dessus n'est pas imprimée sur la paroi arrière du renforcement mural.

### PICi® 102

- Paroi arrière pour renforcement mural.
- panneau en composite en aluminium ou en verre acrylique
  - laminé de protection imprimé anti UV
  - H max. 700 mm
  - L max. 3050 mm
  - dimensions spéciales sur demande

8061206	aluminium, 3,5 mm, mat, prix par m <sup>2</sup>	535,29 €
8061207	aluminium, 3,5 mm, brillant, prix par m <sup>2</sup>	535,29 €
8062206	aluminium, 16 mm, mat, prix par m <sup>2</sup>	852,94 €
8062207	aluminium, 16 mm, brillant, prix par m <sup>2</sup>	852,94 €
<b>Accessoires en option</b>		
8060007	film magnétique, pour l'aluminium, prix par m <sup>2</sup>	312,61 €




Pour les formats en dehors du rapport des côtés de 1:4, il faut se concerter sur la découpe. La répartition de dimensions représentée ci-dessus n'est pas imprimée sur la paroi arrière du renforcement mural.

### PICi® 14

- Paroi arrière pour renforcement mural.
- panneau en composite en aluminium ou en verre acrylique
  - laminé de protection imprimé anti UV
  - H max. 700 mm
  - L max. 3050 mm
  - dimensions spéciales sur demande

8061027	aluminium, 3,5 mm, mat, prix per m <sup>2</sup>	535,29 €
8061028	aluminium, 3,5 mm, brillant, prix per m <sup>2</sup>	535,29 €
8062027	aluminium, 16 mm, mat, prix per m <sup>2</sup>	852,94 €
8062028	aluminium, 16 mm, brillant, prix per m <sup>2</sup>	852,94 €
<b>Accessoires en option</b>		
8060007	film magnétique, pour l'aluminium, prix per m <sup>2</sup>	312,61 €




Pour les formats en dehors du rapport des côtés de 1:4, il faut se concerter sur la découpe. La répartition de dimensions représentée ci-dessus n'est pas imprimée sur la paroi arrière du renforcement mural.

### PICi® 76

- Paroi arrière pour renforcement mural.
- panneau en composite en aluminium ou en verre acrylique
  - laminé de protection imprimé anti UV
  - H max. 700 mm
  - L max. 3050 mm
  - dimensions spéciales sur demande

8061153	aluminium, 3,5 mm, mat, prix par m <sup>2</sup>	535,29 €
8061154	aluminium, 3,5 mm, brillant, prix par m <sup>2</sup>	535,29 €
8062153	aluminium, 16 mm, mat, prix par m <sup>2</sup>	852,94 €
8062154	aluminium, 16 mm, brillant, prix par m <sup>2</sup>	852,94 €
8063154	acrylique, 3,5 mm, brillant, prix par m <sup>2</sup>	907,56 €
8064154	acrylique, 16 mm, brillant, prix par m <sup>2</sup>	1109,24 €
<b>Accessoires en option</b>		
8060007	film magnétique, pour l'aluminium, prix par m <sup>2</sup>	312,61 €




Pour les formats en dehors du rapport des côtés de 1:4, il faut se concerter sur la découpe. La répartition de dimensions représentée ci-dessus n'est pas imprimée sur la paroi arrière du renforcement mural.

### PICi® 93

- Paroi arrière pour renforcement mural.
- panneau en composite en aluminium ou en verre acrylique
  - laminé de protection imprimé anti UV
  - H max. 700 mm
  - L max. 3050 mm
  - dimensions spéciales sur demande

8061188	aluminium, 3,5 mm, mat, prix par m <sup>2</sup>	535,29 €
8061189	aluminium, 3,5 mm, brillant, prix par m <sup>2</sup>	535,29 €
8062188	aluminium, 16 mm, mat, prix par m <sup>2</sup>	852,94 €
8062189	aluminium, 16 mm, brillant, prix par m <sup>2</sup>	852,94 €
8063189	acrylique, 3,5 mm, brillant, prix par m <sup>2</sup>	907,56 €
8064189	acrylique, 16 mm, brillant, prix par m <sup>2</sup>	1109,24 €
<b>Accessoires en option</b>		
8060007	film magnétique, pour l'aluminium, prix par m <sup>2</sup>	312,61 €




Pour les formats en dehors du rapport des côtés de 1:4, il faut se concerter sur la découpe. La répartition de dimensions représentée ci-dessus n'est pas imprimée sur la paroi arrière du renforcement mural.

### PICi® 114

- Paroi arrière pour renforcement mural.
- panneau en composite en aluminium ou en verre acrylique
  - laminé de protection imprimé anti UV
  - H max. 700 mm
  - L max. 3050 mm
  - dimensions spéciales sur demande

8061226	aluminium, 3,5 mm, mat, prix par m <sup>2</sup>	535,29 €
8061227	aluminium, 3,5 mm, brillant, prix par m <sup>2</sup>	535,29 €
8062226	aluminium, 16 mm, mat, prix par m <sup>2</sup>	852,94 €
8062227	aluminium, 16 mm, brillant, prix par m <sup>2</sup>	852,94 €
<b>Accessoires en option</b>		
8060007	film magnétique, pour l'aluminium, prix par m <sup>2</sup>	312,61 €



Pour les formats en dehors du rapport des côtés de 1:4, il faut se concerter sur la découpe. La répartition de dimensions représentée ci-dessus n'est pas imprimée sur la paroi arrière du renforcement mural.

### PICi® 115

- Paroi arrière pour renforcement mural.
- panneau en composite en aluminium ou en verre acrylique
  - laminé de protection imprimé anti UV
  - H max. 700 mm
  - L max. 3050 mm
  - dimensions spéciales sur demande

8061228	aluminium, 3,5 mm, mat, prix par m <sup>2</sup>	535,29 €
8061229	aluminium, 3,5 mm, brillant, prix par m <sup>2</sup>	535,29 €
8062228	aluminium, 16 mm, mat, prix par m <sup>2</sup>	852,94 €
8062229	aluminium, 16 mm, brillant, prix par m <sup>2</sup>	852,94 €
<b>Accessoires en option</b>		
8060007	film magnétique, pour l'aluminium, prix par m <sup>2</sup>	312,61 €



Pour les formats en dehors du rapport des côtés de 1:4, il faut se concerter sur la découpe. La répartition de dimensions représentée ci-dessus n'est pas imprimée sur la paroi arrière du renforcement mural.

### PICi® 94

- Paroi arrière pour renforcement mural.
- panneau en composite en aluminium ou en verre acrylique
  - laminé de protection imprimé anti UV
  - H max. 700 mm
  - L max. 3050 mm
  - dimensions spéciales sur demande

8061190	aluminium, 3,5 mm, mat, prix par m <sup>2</sup>	535,29 €
8061191	aluminium, 3,5 mm, brillant, prix par m <sup>2</sup>	535,29 €
8062190	aluminium, 16 mm, mat, prix par m <sup>2</sup>	852,94 €
8062191	aluminium, 16 mm, brillant, prix par m <sup>2</sup>	852,94 €
8063191	acrylique, 3,5 mm, brillant, prix par m <sup>2</sup>	907,56 €
8064191	acrylique, 16 mm, brillant, prix par m <sup>2</sup>	1109,24 €
<b>Accessoires en option</b>		
8060007	film magnétique, pour l'aluminium, prix par m <sup>2</sup>	312,61 €




Pour les formats en dehors du rapport des côtés de 1:4, il faut se concerter sur la découpe. La répartition de dimensions représentée ci-dessus n'est pas imprimée sur la paroi arrière du renforcement mural.

### PICi® 95

- Paroi arrière pour renforcement mural.
- panneau en composite en aluminium ou en verre acrylique
  - laminé de protection imprimé anti UV
  - H max. 700 mm
  - L max. 3050 mm
  - dimensions spéciales sur demande

8061192	aluminium, 3,5 mm, mat, prix par m <sup>2</sup>	535,29 €
8061193	aluminium, 3,5 mm, brillant, prix par m <sup>2</sup>	535,29 €
8062192	aluminium, 16 mm, mat, prix par m <sup>2</sup>	852,94 €
8062193	aluminium, 16 mm, brillant, prix par m <sup>2</sup>	852,94 €
8063193	acrylique, 3,5 mm, brillant, prix par m <sup>2</sup>	907,56 €
8064193	acrylique, 16 mm, brillant, prix par m <sup>2</sup>	1109,24 €
<b>Accessoires en option</b>		
8060007	film magnétique, pour l'aluminium, prix par m <sup>2</sup>	312,61 €



Pour les formats en dehors du rapport des côtés de 1:4, il faut se concerter sur la découpe. La répartition de dimensions représentée ci-dessus n'est pas imprimée sur la paroi arrière du renforcement mural.

### PICi® 96

Paroi arrière pour renforcement mural.

- panneau en composite en aluminium ou en verre acrylique
- laminé de protection imprimé anti UV
- H max. 700 mm
- L max. 3050 mm
- dimensions spéciales sur demande

8061194 aluminium, 3,5 mm, mat, prix par m<sup>2</sup> 535,29 €

8061195 aluminium, 3,5 mm, brillant, prix par m<sup>2</sup> 535,29 €

8062194 aluminium, 16 mm, mat, prix par m<sup>2</sup> 852,94 €


8062195 aluminium, 16 mm, brillant, prix par m<sup>2</sup> 852,94 €

8063195 acrylique, 3,5 mm, brillant, prix par m<sup>2</sup> 907,56 €

8064195 acrylique, 16 mm, brillant, prix par m<sup>2</sup> 1109,24 €

#### Accessoires en option

8060007 film magnétique, pour l'aluminium, prix par m<sup>2</sup> 312,61 €



Pour les formats en dehors du rapport des côtés de 1:4, il faut se concerter sur la découpe. La répartition de dimensions représentée ci-dessus n'est pas imprimée sur la paroi arrière du renforcement mural.

### PICi® 112

Paroi arrière pour renforcement mural.

- panneau en composite en aluminium ou en verre acrylique
- laminé de protection imprimé anti UV
- H max. 700 mm
- L max. 3050 mm
- dimensions spéciales sur demande

8061224 aluminium, 3,5 mm, mat, prix par m<sup>2</sup> 535,29 €

8061225 aluminium, 3,5 mm, brillant, prix par m<sup>2</sup> 535,29 €

8062224 aluminium, 16 mm, mat, prix par m<sup>2</sup> 852,94 €


8062225 aluminium, 16 mm, brillant, prix par m<sup>2</sup> 852,94 €

8063225 acrylique, 3,5 mm, brillant, prix par m<sup>2</sup> 907,56 €

8064225 acrylique, 16 mm, brillant, prix par m<sup>2</sup> 1109,24 €

#### Accessoires en option

8060007 film magnétique, pour l'aluminium, prix par m<sup>2</sup> 312,61 €



Pour les formats en dehors du rapport des côtés de 1:4, il faut se concerter sur la découpe. La répartition de dimensions représentée ci-dessus n'est pas imprimée sur la paroi arrière du renforcement mural.

### PICi® 111

- Paroi arrière pour renforcement mural.
- panneau en composite en aluminium ou en verre acrylique
  - laminé de protection imprimé anti UV
  - H max. 700 mm
  - L max. 3050 mm
  - dimensions spéciales sur demande

8061222	aluminium, 3,5 mm, mat, prix par m <sup>2</sup>	535,29 €
8061223	aluminium, 3,5 mm, brillant, prix par m <sup>2</sup>	535,29 €
8062222	aluminium, 16 mm, mat, prix par m <sup>2</sup>	852,94 €
8062223	aluminium, 16 mm, brillant, prix par m <sup>2</sup>	852,94 €
8063223	acrylique, 3,5 mm, brillant, prix par m <sup>2</sup>	907,56 €
8064223	acrylique, 16 mm, brillant, prix par m <sup>2</sup>	1109,24 €
<b>Accessoires en option</b>		
8060007	film magnétique, pour l'aluminium, prix par m <sup>2</sup>	312,61 €

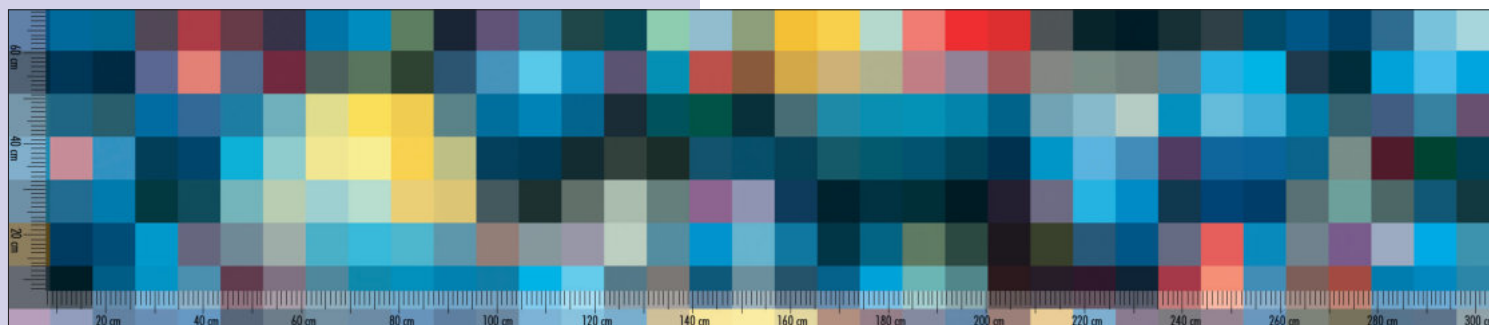


Pour les formats en dehors du rapport des côtés de 1:4, il faut se concerter sur la découpe. La répartition de dimensions représentée ci-dessus n'est pas imprimée sur la paroi arrière du renforcement mural.

### PICi® 101

- Paroi arrière pour renforcement mural.
- panneau en composite en aluminium ou en verre acrylique
  - laminé de protection imprimé anti UV
  - H max. 700 mm
  - L max. 3050 mm
  - dimensions spéciales sur demande

8061204	aluminium, 3,5 mm, mat, prix par m <sup>2</sup>	535,29 €
8061205	aluminium, 3,5 mm, brillant, prix par m <sup>2</sup>	535,29 €
8062204	aluminium, 16 mm, mat, prix par m <sup>2</sup>	852,94 €
8062205	aluminium, 16 mm, brillant, prix par m <sup>2</sup>	852,94 €
8063205	acrylique, 3,5 mm, brillant, prix par m <sup>2</sup>	907,56 €
8064205	acrylique, 16 mm, brillant, prix par m <sup>2</sup>	1109,24 €
<b>Accessoires en option</b>		
8060007	film magnétique, pour l'aluminium, prix par m <sup>2</sup>	312,61 €



Pour les formats en dehors du rapport des côtés de 1:4, il faut se concerter sur la découpe. La répartition de dimensions représentée ci-dessus n'est pas imprimée sur la paroi arrière du renforcement mural.

### PICi® 29

- Paroi arrière pour renforcement mural.
- plaque en compound d'aluminium de 3 mm
  - laminé de protection imprimé anti UV
  - H max. 700 mm
  - L max. 3050 mm
  - dimensions spéciales possibles sur demande

8061057	aluminium, 3,5 mm, mat, prix par m <sup>2</sup>	535,29 €
8061058	aluminium, 3,5 mm, brillant, prix par m <sup>2</sup>	535,29 €
8062057	aluminium, 16 mm, mat, prix par m <sup>2</sup>	852,94 €
8062058	aluminium, 16 mm, brillant, prix par m <sup>2</sup>	852,94 €
8063058	acrylique, 3,5 mm, brillant, prix par m <sup>2</sup>	907,56 €
8064058	acrylique, 16 mm, brillant, prix par m <sup>2</sup>	1109,24 €
<b>Accessoires en option</b>		
8060007	film magnétique, pour l'aluminium, prix par m <sup>2</sup>	312,61 €




Pour les formats en dehors du rapport des côtés de 1:4, il faut se concerter sur la découpe. La répartition de dimensions représentée ci-dessus n'est pas imprimée sur la paroi arrière du renforcement mural.

### PICi® 129

- Paroi arrière pour renforcement mural.
- panneau en composite en aluminium ou en verre acrylique
  - laminé de protection imprimé anti UV
  - H max. 700 mm
  - L max. 3050 mm
  - dimensions spéciales sur demande

8061243	aluminium, 3,5 mm, mat, prix par m <sup>2</sup>	535,29 €
8061244	aluminium, 3,5 mm, brillant, prix par m <sup>2</sup>	535,29 €
8062243	aluminium, 16 mm, mat, prix par m <sup>2</sup>	852,94 €
8062244	aluminium, 16 mm, brillant, prix par m <sup>2</sup>	852,94 €
8063243	acrylique, 3,5 mm, brillant, prix par m <sup>2</sup>	907,56 €
8064243	acrylique, 16 mm, brillant, prix par m <sup>2</sup>	1109,24 €
<b>Accessoires en option</b>		
8060007	film magnétique, pour l'aluminium, prix par m <sup>2</sup>	312,61 €



Pour les formats en dehors du rapport des côtés de 1:4, il faut se concerter sur la découpe. La répartition de dimensions représentée ci-dessus n'est pas imprimée sur la paroi arrière du renforcement mural.

### PiCi® 130

Paroi arrière pour renforcement mural.


- panneau en composite en aluminium ou en verre acrylique
- laminé de protection imprimé anti UV
- H max. 700 mm
- L max. 3050 mm
- dimensions spéciales sur demande

8061261	aluminium, 3,5 mm, mat, prix par m <sup>2</sup>	535,29 €
8061262	aluminium, 3,5 mm, brillant, prix par m <sup>2</sup>	535,29 €
8062261	aluminium, 16 mm, mat, prix par m <sup>2</sup>	852,94 €
8062262	aluminium, 16 mm, brillant, prix par m <sup>2</sup>	852,94 €

8063261	acrylique, 3,5 mm, brillant, prix par m <sup>2</sup>	907,56 €
8064261	acrylique, 16 mm, brillant, prix par m <sup>2</sup>	1109,24 €

#### Accessoires en option

8060007	film magnétique, pour l'aluminium, prix par m <sup>2</sup>	312,61 €
---------	--	----------



Pour les formats en dehors du rapport des côtés de 1:4, il faut se concerter sur la découpe. La répartition de dimensions représentée ci-dessus n'est pas imprimée sur la paroi arrière du renforcement mural.

### PiCi® 131

Paroi arrière pour renforcement mural.

- panneau en composite en aluminium ou en verre acrylique
- laminé de protection imprimé anti UV
- H max. 700 mm
- L max. 3050 mm
- dimensions spéciales sur demande


8061263	aluminium, 3,5 mm, mat, prix par m <sup>2</sup>	535,29 €
8061264	aluminium, 3,5 mm, brillant, prix par m <sup>2</sup>	535,29 €
8062263	aluminium, 16 mm, mat, prix par m <sup>2</sup>	852,94 €
8062264	aluminium, 16 mm, brillant, prix par m <sup>2</sup>	852,94 €

8063263	acrylique, 3,5 mm, brillant, prix par m <sup>2</sup>	907,56 €
8064263	acrylique, 16 mm, brillant, prix par m <sup>2</sup>	1109,24 €

#### Accessoires en option

8060007	film magnétique, pour l'aluminium, prix par m <sup>2</sup>	312,61 €
---------	--	----------





Pour les formats en dehors du rapport des côtés de 1:4, il faut se concerter sur la découpe. La répartition de dimensions représentée ci-dessus n'est pas imprimée sur la paroi arrière du renforcement mural.

### PICi® 117

Paroi arrière pour renforcement mural.


- panneau en composite en aluminium ou en verre acrylique
- laminé de protection imprimé anti UV
- H max. 700 mm
- L max. 3050 mm
- dimensions spéciales sur demande

8061249	aluminium, 3,5 mm, mat, prix par m <sup>2</sup>	535,29 €
8061250	aluminium, 3,5 mm, brillant, prix par m <sup>2</sup>	535,29 €
8062249	aluminium, 16 mm, mat, prix par m <sup>2</sup>	852,94 €
8062250	aluminium, 16 mm, brillant, prix par m <sup>2</sup>	852,94 €

8063249	acrylique, 3,5 mm, brillant, prix par m <sup>2</sup>	907,56 €
8064249	acrylique, 16 mm, brillant, prix par m <sup>2</sup>	1109,24 €

#### Accessoires en option

8060007	film magnétique, pour l'aluminium, prix par m <sup>2</sup>	312,61 €
---------	--	----------



Pour les formats en dehors du rapport des côtés de 1:4, il faut se concerter sur la découpe. La répartition de dimensions représentée ci-dessus n'est pas imprimée sur la paroi arrière du renforcement mural.

### PICi® 118

Paroi arrière pour renforcement mural.

- panneau en composite en aluminium ou en verre acrylique
- laminé de protection imprimé anti UV
- H max. 700 mm
- L max. 3050 mm
- dimensions spéciales sur demande

8061251	aluminium, 3,5 mm, mat, prix par m <sup>2</sup>	535,29 €
8061252	aluminium, 3,5 mm, brillant, prix par m <sup>2</sup>	535,29 €
8062251	aluminium, 16 mm, mat, prix par m <sup>2</sup>	852,94 €
8062252	aluminium, 16 mm, brillant, prix par m <sup>2</sup>	852,94 €

8063251	acrylique, 3,5 mm, brillant, prix par m <sup>2</sup>	907,56 €
8064251	acrylique, 16 mm, brillant, prix par m <sup>2</sup>	1109,24 €

#### Accessoires en option

8060007	film magnétique, pour l'aluminium, prix par m <sup>2</sup>	312,61 €
---------	--	----------



**Avertissement :**

Les motifs individuels sont sélectionnables, combinables et positionnables au choix. Vous trouverez également de nombreux autres motifs individuels dans une des nombreuses bibliothèques Internet comme par ex. Fotolia. La répartition de dimensions représentée ci-dessus n'est pas imprimée sur la paroi arrière du renforcement mural.

**Avec ce motif, il faut calculer un forfait pour le layout en cas de modifications.**

Vous trouverez de plus amples informations aux pages 580-582/24 FR.

**PICi® 121**

Paroi arrière pour renforcement mural.

- panneau en composite en aluminium ou en verre acrylique
- laminé de protection imprimé anti UV
- **H max. 700 mm**
- **L max. 3050 mm**
- **dimensions spéciales sur demande**

<b>8061236</b>	aluminium, 3,5 mm, mat, prix par m <sup>2</sup>	<b>535,29 €</b>
<b>8061237</b>	aluminium, 3,5 mm, brillant, prix par m <sup>2</sup>	<b>535,29 €</b>
<b>8062236</b>	aluminium, 16 mm, mat, prix par m <sup>2</sup>	<b>852,94 €</b>
<b>8062237</b>	aluminium, 16 mm, brillant, prix par m <sup>2</sup>	<b>852,94 €</b>

<b>8063236</b>	acrylique, 3,5 mm, brillant, prix par m <sup>2</sup>	<b>907,56 €</b>
<b>8064236</b>	acrylique, 16 mm, brillant, prix par m <sup>2</sup>	<b>1109,24 €</b>

**Accessoires en option**

<b>8060007</b>	film magnétique, pour l'aluminium, prix par m <sup>2</sup>	<b>312,61 €</b>
----------------	--	-----------------



**Avertissement :**

Les motifs individuels sont sélectionnables, combinables et positionnables au choix. Vous trouverez également de nombreux autres motifs individuels dans une des nombreuses bibliothèques Internet comme par ex. Fotolia. La répartition de dimensions représentée ci-dessus n'est pas imprimée sur la paroi arrière du renforcement mural.

**Avec ce motif, il faut calculer un forfait pour le layout en cas de modifications.**

Vous trouverez de plus amples informations aux pages 580-582/24 FR.

**PICi® 122**

Paroi arrière pour renforcement mural.

- panneau en composite en aluminium ou en verre acrylique
- laminé de protection imprimé anti UV
- **H max. 700 mm**
- **L max. 3050 mm**
- **dimensions spéciales sur demande**

<b>8061234</b>	aluminium, 3,5 mm, mat, prix par m <sup>2</sup>	<b>535,29 €</b>
<b>8061235</b>	aluminium, 3,5 mm, brillant, prix par m <sup>2</sup>	<b>535,29 €</b>
<b>8062234</b>	aluminium, 16 mm, mat, prix par m <sup>2</sup>	<b>852,94 €</b>
<b>8062235</b>	aluminium, 16 mm, brillant, prix par m <sup>2</sup>	<b>852,94 €</b>

<b>8063234</b>	acrylique, 3,5 mm, brillant, prix par m <sup>2</sup>	<b>907,56 €</b>
<b>8064234</b>	acrylique, 16 mm, brillant, prix par m <sup>2</sup>	<b>1109,24 €</b>

**Accessoires en option**

<b>8060007</b>	film magnétique, pour l'aluminium, prix par m <sup>2</sup>	<b>312,61 €</b>
----------------	--	-----------------



Pour les formats en dehors du rapport des côtés de 1:4, il faut se concerter sur la découpe. La répartition de dimensions représentée ci-dessus n'est pas imprimée sur la paroi arrière du renforcement mural.

### PiCi® 123

Paroi arrière pour renforcement mural.


- panneau en composite en aluminium ou en verre acrylique
- laminé de protection imprimé anti UV
- H max. 700 mm
- L max. 3050 mm
- dimensions spéciales sur demande

8061265	aluminium, 3,5 mm, mat, prix par m <sup>2</sup>	535,29 €
8061266	aluminium, 3,5 mm, brillant, prix par m <sup>2</sup>	535,29 €
8062265	aluminium, 16 mm, mat, prix par m <sup>2</sup>	852,94 €
8062266	aluminium, 16 mm, brillant, prix par m <sup>2</sup>	852,94 €

8063265	acrylique, 3,5 mm, brillant, prix par m <sup>2</sup>	907,56 €
8064265	acrylique, 16 mm, brillant, prix par m <sup>2</sup>	1109,24 €

#### Accessoires en option

8060007	film magnétique, pour l'aluminium, prix par m <sup>2</sup>	312,61 €
---------	--	----------



Pour les formats en dehors du rapport des côtés de 1:4, il faut se concerter sur la découpe. La répartition de dimensions représentée ci-dessus n'est pas imprimée sur la paroi arrière du renforcement mural.

### PiCi® 119

Paroi arrière pour renforcement mural.

- panneau en composite en aluminium ou en verre acrylique
- laminé de protection imprimé anti UV
- H max. 700 mm
- L max. 3050 mm
- dimensions spéciales sur demande

8061239	aluminium, 3,5 mm, mat, prix par m <sup>2</sup>	535,29 €
8061240	aluminium, 3,5 mm, brillant, prix par m <sup>2</sup>	535,29 €
8062239	aluminium, 16 mm, mat, prix par m <sup>2</sup>	852,94 €
8062240	aluminium, 16 mm, brillant, prix par m <sup>2</sup>	852,94 €

8063239	acrylique, 3,5 mm, brillant, prix par m <sup>2</sup>	907,56 €
8064239	acrylique, 16 mm, brillant, prix par m <sup>2</sup>	1109,24 €

#### Accessoires en option

8060007	film magnétique, pour l'aluminium, prix par m <sup>2</sup>	312,61 €
---------	--	----------



Pour les formats en dehors du rapport des côtés de 1:4, il faut se concerter sur la découpe. La répartition de dimensions représentée ci-dessus n'est pas imprimée sur la paroi arrière du renforcement mural.

### PiCi® 116

Paroi arrière pour renforcement mural.

- panneau en composite en aluminium ou en verre acrylique
- laminé de protection imprimé anti UV
- H max. 700 mm
- L max. 3050 mm
- dimensions spéciales sur demande

8061245	aluminium, 3,5 mm, mat, prix par m <sup>2</sup>	535,29 €
8061246	aluminium, 3,5 mm, brillant, prix par m <sup>2</sup>	535,29 €
8062245	aluminium, 16 mm, mat, prix par m <sup>2</sup>	852,94 €
8062246	aluminium, 16 mm, brillant, prix par m <sup>2</sup>	852,94 €

8063245	acrylique, 3,5 mm, brillant, prix par m <sup>2</sup>	907,56 €
8064245	acrylique, 16 mm, brillant, prix par m <sup>2</sup>	1109,24 €

#### Accessoires en option

8060007	film magnétique, pour l'aluminium, prix par m <sup>2</sup>	312,61 €
---------	--	----------



Pour les formats en dehors du rapport des côtés de 1:4, il faut se concerter sur la découpe. La répartition de dimensions représentée ci-dessus n'est pas imprimée sur la paroi arrière du renforcement mural.

### PiCi® 124

Paroi arrière pour renforcement mural.


- panneau en composite en aluminium ou en verre acrylique
- laminé de protection imprimé anti UV
- H max. 700 mm
- L max. 3050 mm
- dimensions spéciales sur demande

8061247	aluminium, 3,5 mm, mat, prix par m <sup>2</sup>	535,29 €
8061248	aluminium, 3,5 mm, brillant, prix par m <sup>2</sup>	535,29 €
8062247	aluminium, 16 mm, mat, prix par m <sup>2</sup>	852,94 €
8062248	aluminium, 16 mm, brillant, prix par m <sup>2</sup>	852,94 €

8063247	acrylique, 3,5 mm, brillant, prix par m <sup>2</sup>	907,56 €
8064247	acrylique, 16 mm, brillant, prix par m <sup>2</sup>	1109,24 €

#### Accessoires en option

8060007	film magnétique, pour l'aluminium, prix par m <sup>2</sup>	312,61 €
---------	--	----------



Pour les formats en dehors du rapport des côtés de 1:4, il faut se concerter sur la découpe. La répartition de dimensions représentée ci-dessus n'est pas imprimée sur la paroi arrière du renforcement mural.

### PICi® 125

Paroi arrière pour renforcement mural.

- panneau en composite en aluminium ou en verre acrylique
- laminé de protection imprimé anti UV
- H max. 700 mm
- L max. 3050 mm
- dimensions spéciales sur demande

8061241	aluminium, 3,5 mm, mat, prix par m <sup>2</sup>	535,29 €
8061242	aluminium, 3,5 mm, brillant, prix par m <sup>2</sup>	535,29 €
8062241	aluminium, 16 mm, mat, prix par m <sup>2</sup>	852,94 €
8062242	aluminium, 16 mm, brillant, prix par m <sup>2</sup>	852,94 €

8063241	acrylique, 3,5 mm, brillant, prix par m <sup>2</sup>	907,56 €
8064241	acrylique, 16 mm, brillant, prix par m <sup>2</sup>	1109,24 €

#### Accessoires en option

8060007	film magnétique, pour l'aluminium, prix par m <sup>2</sup>	312,61 €
---------	--	----------



Pour les formats en dehors du rapport des côtés de 1:4, il faut se concerter sur la découpe. La répartition de dimensions représentée ci-dessus n'est pas imprimée sur la paroi arrière du renforcement mural.

### PICi® 127

Paroi arrière pour renforcement mural.


- panneau en composite en aluminium ou en verre acrylique
- laminé de protection imprimé anti UV
- H max. 700 mm
- L max. 3050 mm
- dimensions spéciales sur demande

8061253	aluminium, 3,5 mm, mat, prix par m <sup>2</sup>	535,29 €
8061254	aluminium, 3,5 mm, brillant, prix par m <sup>2</sup>	535,29 €
8062253	aluminium, 16 mm, mat, prix par m <sup>2</sup>	852,94 €
8062254	aluminium, 16 mm, brillant, prix par m <sup>2</sup>	852,94 €

8063253	acrylique, 3,5 mm, brillant, prix par m <sup>2</sup>	907,56 €
8064253	acrylique, 16 mm, brillant, prix par m <sup>2</sup>	1109,24 €

#### Accessoires en option

8060007	film magnétique, pour l'aluminium, prix par m <sup>2</sup>	312,61 €
---------	--	----------



Pour les formats en dehors du rapport des côtés de 1:4, il faut se concerter sur la découpe. La répartition de dimensions représentée ci-dessus n'est pas imprimée sur la paroi arrière du renforcement mural.

### PICi® 120

Paroi arrière pour renforcement mural.

- panneau en composite en aluminium ou en verre acrylique
- laminé de protection imprimé anti UV
- H max. 700 mm
- L max. 3050 mm
- dimensions spéciales sur demande

8061255	aluminium, 3,5 mm, mat, prix par m <sup>2</sup>	535,29 €
8061256	aluminium, 3,5 mm, brillant, prix par m <sup>2</sup>	535,29 €
8062255	aluminium, 16 mm, mat, prix par m <sup>2</sup>	852,94 €
8062256	aluminium, 16 mm, brillant, prix par m <sup>2</sup>	852,94 €

8063255	acrylique, 3,5 mm, brillant, prix par m <sup>2</sup>	907,56 €
8064255	acrylique, 16 mm, brillant, prix par m <sup>2</sup>	1109,24 €

#### Accessoires en option

8060007	film magnétique, pour l'aluminium, prix par m <sup>2</sup>	312,61 €
---------	--	----------



#### Avertissement :

Les motifs individuels sont sélectionnables, combinables et positionnables au choix. Vous trouverez également de nombreux autres motifs individuels dans une des nombreuses bibliothèques Internet comme par ex. Fotolia. La répartition de dimensions représentée ci-dessus n'est pas imprimée sur la paroi arrière du renforcement mural.

**Avec ce motif, il faut calculer un forfait pour le layout en cas de modifications.**

Vous trouverez de plus amples informations aux pages 580-582/24 FR.

### PICi® 126

Paroi arrière pour renforcement mural.


- panneau en composite en aluminium ou en verre acrylique
- laminé de protection imprimé anti UV
- H max. 700 mm
- L max. 3050 mm
- dimensions spéciales sur demande

8061257	aluminium, 3,5 mm, mat, prix par m <sup>2</sup>	535,29 €
8061258	aluminium, 3,5 mm, brillant, prix par m <sup>2</sup>	535,29 €
8062257	aluminium, 16 mm, mat, prix par m <sup>2</sup>	852,94 €
8062258	aluminium, 16 mm, brillant, prix par m <sup>2</sup>	852,94 €

8063257	acrylique, 3,5 mm, brillant, prix par m <sup>2</sup>	907,56 €
8064257	acrylique, 16 mm, brillant, prix par m <sup>2</sup>	1109,24 €

#### Accessoires en option

8060007	film magnétique, pour l'aluminium, prix par m <sup>2</sup>	312,61 €
---------	--	----------



Pour les formats en dehors du rapport des côtés de 1:4, il faut se concerter sur la découpe. La répartition de dimensions représentée ci-dessus n'est pas imprimée sur la paroi arrière du renforcement mural.

### PICi® 128

Paroi arrière pour renforcement mural.


- panneau en composite en aluminium ou en verre acrylique
- laminé de protection imprimé anti UV
- H max. 700 mm
- L max. 3050 mm
- dimensions spéciales sur demande

8061259	aluminium, 3,5 mm, mat, prix par m <sup>2</sup>	535,29 €
8061260	aluminium, 3,5 mm, brillant, prix par m <sup>2</sup>	535,29 €
8062259	aluminium, 16 mm, mat, prix par m <sup>2</sup>	852,94 €
8062260	aluminium, 16 mm, brillant, prix par m <sup>2</sup>	852,94 €

8063259	acrylique, 3,5 mm, brillant, prix par m <sup>2</sup>	907,56 €
8064259	acrylique, 16 mm, brillant, prix par m <sup>2</sup>	1109,24 €

#### Accessoires en option

8060007	film magnétique, pour l'aluminium, prix par m <sup>2</sup>	312,61 €
---------	--	----------



### PICi® Tafel

Paroi arrière pour renforcement mural. Peut être écrit dessus dans l'optique du tableau noir.

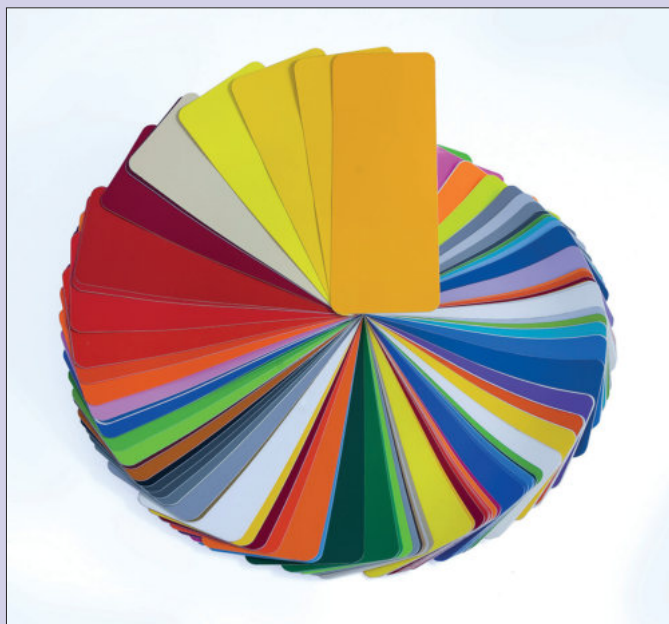
- panneau en composite en aluminium
- laminé de protection imprimé anti UV
- H max. 700 mm
- L max. 3050 mm
- dimensions spéciales sur demande

Derrière le plan de cuisson, nous recommandons également une protection contre les éclaboussures (voir catalogue 1 page 618/24 FR).

8061267	aluminium, 3,5 mm, prix par m <sup>2</sup>	540,34 €
8062268	aluminium, 16 mm, prix par m <sup>2</sup>	844,54 €

#### Accessoires en option

8060007	film magnétique, pour l'aluminium, prix par m <sup>2</sup>	312,61 €
---------	--	----------



### BASICi®

Intégrez votre couleur préférée dans votre cuisine. Nous vous livrons vos BASICi® dans toutes les couleurs RAL-CLASSIC.

**Veillez indiquer le numéro de couleur RAL lors de la commande!**

### BASICi®

- panneau en composite en aluminium ou en verre acrylique
- H max. 700 mm
- L max. 3050 mm
- dimensions spéciales sur demande

8067777	aluminium, 3,5 mm, mat, prix par m <sup>2</sup>	535,29 €
8068888	aluminium, 3,5 mm, brillant, prix par m <sup>2</sup>	535,29 €
8062777	aluminium, 16 mm, mat, prix par m <sup>2</sup>	852,94 €
8062888	aluminium, 16 mm, brillant, prix par m <sup>2</sup>	852,94 €

8063888	acrylique, 3,5 mm, brillant, prix par m <sup>2</sup>	907,56 €
8064888	acrylique, 16 mm, brillant, prix par m <sup>2</sup>	1109,24 €

#### Accessoires en option

8060007	film magnétique, pour l'aluminium, prix par m <sup>2</sup>	312,61 €
---------	--	----------



# Parois arrières pour renforcements muraux

PiCit® and MySCENEit®

## Informations sur le motif en cas d'extraits et de découpes


Le motif PiCit® 8 (forêt de bouleaux) permet de voir les différentes représentations en cas d'extraits ou de découpes. Les extraits présentés ici ne servent qu'à des fins de démonstration. Il s'agit uniquement d'exemples de layout.




Motif d'origine :

**Dimensions 3050 x 700 mm**

Si vous souhaitez un format, correspondant à 1:4 par rapport à l'original, le motif est réduit proportionnellement et reste donc conservé dans son ensemble.



**Pour tous les autres formats, des parties du motif sont coupées.**



Exemple:

**Format plus élancé**



Exemple:

**Format plus bas**



Exemple:

**Zone de hottes d'aspiration**

**Pour les formats spéciaux, il faut toujours se concerter au préalable sur l'extrait de la photo souhaité.**

# Parois arrières pour renforcements muraux

TOPit



## Spazzolato

L'aspect caractéristique des surfaces TOPit Spazzolato résulte d'une procédure spécifique, où une rectification de la surface est laminée dans la tôle de recouvrement avant d'être affinée avec du vernis transparent. Cette surface à l'optique en aluminium brossé confère une exclusivité et une expression individuelle incontestée. Chaque renforcement de cuisine gagne ainsi en attractivité.


Cinq couleurs viennent soutenir l'intégration convaincante dans une large gamme de styles de cuisines où il fait bon vivre.




Spazzolato rosé



Spazzolato couleur or



Spazzolato couleur acier inox



Spazzolato anthracite



Spazzolato couleur cuivre


## Strutturato

Un système spécial de vernis confère aux parois arrières pour renforcements muraux TOPit Strutturato une surface structurée tangible, extrêmement résistante contre les salissures. Et qui – en fonction de la luminosité – semble resplendir de l'intérieur. Strutturato est ainsi brillant et adapté pour un agencement représentatif mais discret des pièces.

Strutturato existe dans trois coloris discrets, à l'esthétique neutre.



Strutturato couleur argent



Strutturato noir



Strutturato blanc

## Propriétés de TOPit:

Panneau composite en aluminium à surfaces haut de gamme

Usinage sans effort comme avec les parois arrières PICit

Résistant, magnifique aspect durable

Alliance haut de gamme d'une élégance qui fait de l'effet et d'une excellente fonctionnalité

Fabriqué selon des standards de qualité élevés, exempt de toute substance dangereuse




Des divergences par rapport à l'illustration représentée sont possibles en raison de la production.

### Spazzolato rosé

- Paroi pour renforcement mural.
- panneau en composite en aluminium
  - optique aluminium brossé rosé
  - surface laminée traitée avec du vernis transparent
  - **H max. 700 mm**
  - **L max. 3050 mm**

<b>8066105</b>	aluminium, 3,5 mm, brillant, prix par m <sup>2</sup>	<b>535,29 €</b>
<b>8066205</b>	aluminium, 16 mm, brillant, prix par m <sup>2</sup>	<b>852,94 €</b>




Des divergences par rapport à l'illustration représentée sont possibles en raison de la production.

### Spazzolato couleur or

- Paroi pour renforcement mural.
- panneau en composite en aluminium
  - optique aluminium brossé couleur or
  - surface laminée traitée avec du vernis transparent
  - **H max. 700 mm**
  - **L max. 3050 mm**

<b>8066107</b>	aluminium, 3,5 mm, brillant, prix par m <sup>2</sup>	<b>535,29 €</b>
<b>8066207</b>	aluminium, 16 mm, brillant, prix par m <sup>2</sup>	<b>852,94 €</b>




Des divergences par rapport à l'illustration représentée sont possibles en raison de la production.

### Spazzolato couleur acier inox

Paroi pour renforcement mural.

- panneau en composite en aluminium
- optique aluminium brossé couleur acier inox
- surface laminée traitée avec du vernis transparent
- **H max. 700 mm**
- **L max. 3050 mm**

<b>8066108</b>	aluminium, 3,5 mm, brillant, prix par m <sup>2</sup>	<b>535,29 €</b>
<b>8066208</b>	aluminium, 16 mm, brillant, prix par m <sup>2</sup>	<b>852,94 €</b>




Des divergences par rapport à l'illustration représentée sont possibles en raison de la production.

### Spazzolato anthracite

Paroi pour renforcement mural.

- panneau en composite en aluminium
- optique aluminium brossé anthracite
- surface laminée traitée avec du vernis transparent
- **H max. 700 mm**
- **L max. 3050 mm**

<b>8066104</b>	aluminium, 3,5 mm, brillant, prix par m <sup>2</sup>	<b>535,29 €</b>
<b>8066204</b>	aluminium, 16 mm, brillant, prix par m <sup>2</sup>	<b>852,94 €</b>




Des divergences par rapport à l'illustration représentée sont possibles en raison de la production.

### Spazzolato couleur cuivre

Paroi pour renforcement mural.

- panneau en composite en aluminium
- optique aluminium brossé couleur cuivre
- surface laminée traitée avec du vernis transparent
- **H max. 700 mm**
- **L max. 3050 mm**

<b>8066106</b>	aluminium, 3,5 mm, brillant, prix par m <sup>2</sup>	<b>535,29 €</b>
<b>8066206</b>	aluminium, 16 mm, brillant, prix par m <sup>2</sup>	<b>852,94 €</b>




Des divergences par rapport à l'illustration représentée sont possibles en raison de la production.

### Strutturato noir

Paroi pour renforcement mural.

- panneau en composite en aluminium
- noir structuré
- structure caractéristique grâce à un système de vernis spécial
- **H max. 700 mm**
- **L max. 3050 mm**

<b>8066102</b>	aluminium, 3,5 mm, brillant, prix par m <sup>2</sup>	<b>535,29 €</b>
<b>8066202</b>	aluminium, 16 mm, brillant, prix par m <sup>2</sup>	<b>852,94 €</b>



Des divergences par rapport à l'illustration représentée sont possibles en raison de la production.

### Strutturato bianco

Paroi pour renforcement mural.


- panneau en composite en aluminium
- blanc structuré
- structure caractéristique grâce à un système de vernis spécial
- H max. 700 mm
- L max. 3050 mm

<b>8066101</b>	aluminium, 3,5 mm, brillant, prix par m <sup>2</sup>	<b>535,29 €</b>
<b>8066201</b>	aluminium, 16 mm, brillant, prix par m <sup>2</sup>	<b>852,94 €</b>

# ACCOMODA®

## Accessoires pour parois arrières de renforcements muraux

Parfaitement adaptés  
les uns aux autres

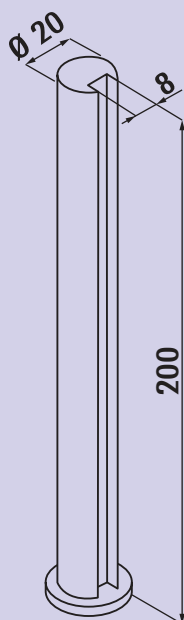


■ Spruzzo	Page 618
Tablette en verre	Page 618
Prova LED	
changement de couleurs	Page 619-620
Barres profilées angulaires en acier inoxydable	Page 621



### Spruzzo

Protection contre les éclaboussures pour la fixation sur le plan de travail. Le vissage est fixé en dessous du plan de travail. Utilisable pour les plaques de cuisson et éviers, aussi dans la gastronomie et l'agencement de magasins. Egalement utilisable comme élément pare-vue.



### Spruzzo

Console. Élément pare-vue. Adapté pour une épaisseur de plaque de verre de 8 mm.  
— forage Ø 6 mm  
— **commander les tablettes en verre séparément**

<b>3021132</b> couleur acier inox, H 200 mm, Ø 20 mm, prix par paire	<b>75,21 €</b>
<b>3021134</b> noir mat, H 200 mm, Ø 20 mm, prix par paire	<b>75,21 €</b>



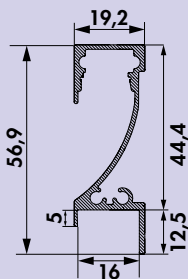

### Tablette en verre

Accessoire en option pour Spruzzo (3021132, 3021134), Kaiman (3021078, 3021092), Prior (3021032, 3021035), Akro (3021009) et Moon (3021090, 3021091).

- plaques de verre haut de gamme à bords polis
- épaisseur 8 mm
- profondeur 200 mm

<b>3021014</b> verre clair, L 580 mm	<b>45,71 €</b>
<b>3021026</b> verre clair, L 880 mm	<b>67,14 €</b>
<b>3021124</b> verre clair, L 1140 mm	<b>74,20 €</b>
<b>3021114</b> verre satiné, L 580 mm	<b>69,83 €</b>
<b>3021126</b> verre satiné, L 880 mm	<b>98,91 €</b>
<b>3021125</b> verre satiné, L 1140 mm	<b>113,61 €</b>





### Prova LED changement de couleurs



Luminaire en saillie pour parois arrières. Profile LED aluminium, raccourcissable tous les 25 mm, pas de points LED visibles.

#### Luminaire individuel

- 31,2 watts, 12 V
- réglage de la couleur de la lumière en continu de **2700 K** blanc chaud à **6500 K** blanc froid
- max. 80 lumens/watt pour **6500 K** blanc froid
- longueur du luminaire 2600 mm
- 2000 mm d'alimentation des deux côtés
- bande LED de 2600 mm, alimentation des deux côtés
- pour des épaisseurs de paroi de 16 mm
- compatible avec LIC système LED

**Ce produit contient une source lumineuse de classe d'efficacité énergétique G.**

**Vous trouverez d'autres les convertisseurs de fonction de changement de couleur et les télécommandes correspondants dans le catalogue 1 page 268-270/24 FR.**

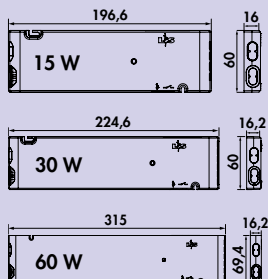
<b>7061207</b> luminaire individuel, L 2600 mm, couleur acier inox	<b>260,50 €</b>
--	-----------------

<b>7061209</b> luminaire individuel, L 2600 mm, noir mat	<b>265,04 €</b>
--	-----------------

#### Accessoires en option

<b>7061049</b> Rallonge LED, blanc, L 2000 mm	<b>4,03 €</b>
---	---------------

<b>7061305</b> Prova bande LED changements de couleurs, L 2600 mm, 31,2 W/12 V	<b>98,82 €</b>
--	----------------



### Convertisseur de fonction FW




Le convertisseur de fonction FW pour systèmes de lumière à changement de couleur.

- blanc
- 12 VDC
- max. 36 watts de charge par connecteur sur le convertisseur
- 2000 mm de conduite de raccordement au réseau
- **commutable via une appli Bluetooth (module 3) ou via une télécommande disponible en option**

7061286	module 2 (radio), 15 W, quadruple répartiteur	95,21 €
7061271	module 2 (radio), 30 W, sextuple répartiteur	121,26 €
7061273	module 2 (radio), 60 W, sextuple répartiteur	152,69 €

7061287	module 3 (Bluetooth + radio), 15 W, quadruple répartiteur	127,56 €
7061281	module 3 (Bluetooth + radio), 30 W, sextuple répartiteur	156,30 €
7061283	module 3 (Bluetooth + radio), 60 W, sextuple répartiteur	188,66 €



### Télécommande 1 canal/changement de couleur



- réglage en continu de la température de la lumière
- fonction de variation d'intensité
- auto memory: les réglages de luminosité et de température de la lumière restent conservés
- une commande peut être utilisée pour différents convertisseurs de changement de couleur
- 8 x 90 x 50 mm (H x L x LA)

7061285	blanc	53,61 €
---------	-------	---------



### Rallonge LED



- secondaire pour LED
- avec mini système enfichable

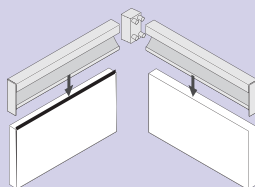
7061049	blanc, L 2000 mm	4,03 €
---------	------------------	--------



### Sextuple répartiteur

- pour 12 VDC
- avec alimentation de 200 mm

7061244	noir	6,97 €
---------	------	--------



### Prova 90° élément de connexion en angle

- Élément en angle à 90°.
- cache d'extrémité à droite
- cache d'extrémité à gauche
- conduite de raccordement secondaire pour LED 1800 mm

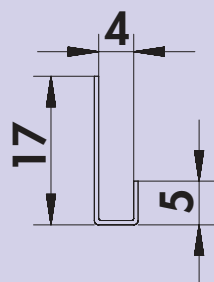
7061208	couleur acier inox	11,60 €
7061220	noir mat	11,60 €



### Barres profilées angulaires en acier inoxydable

Les profilés angulaires en acier inoxydable garantissent une finition décorative et propre pour tous les revêtements de parois arrières de renforcements muraux Naber PICit® et TOPit.

Peu importe qu'il s'agisse d'une épaisseur de plaque de 4 mm ou de 16 mm, les bords découpés latéraux peuvent être recouverts de façon stylée avec le profilé plié et brossé en acier inoxydable. La finition de la paroi arrière du renforcement mural se transforme ainsi en un élément de mise en valeur haut de gamme.



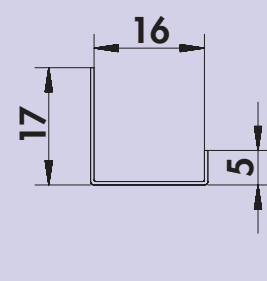
### Profilé angulaire en U en acier inoxydable de 4 mm

Profilé de finition haut de gamme en acier inoxydable pour les bords latéraux de parois arrières de renforcements muraux. Le profilé plié en forme de U entoure la paroi arrière du renforcement mural, couvre le bord découpé de façon propre et décorative.

— longueur standard par profilé 990 mm

8060010 acier inox

27,73 €




### Profilé angulaire en U en acier inoxydable de 16 mm

Profilé de finition haut de gamme en acier inoxydable pour les bords latéraux de parois arrières de renforcements muraux. Le profilé plié en forme de U entoure la paroi arrière du renforcement mural, couvre le bord découpé de façon propre et décorative.

— longueur standard par profilé 990 m

8060011 acier inox

34,87 €





# ACCOMODA®

## Systemes de rails et d'etageres

Certaines solutions sont accrochees a portee de main

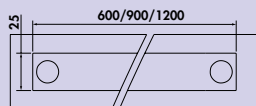


■ Cast	Page 624
Alto	Page 625-626
Linero MosaiQ	Page 627-631
Linero EasyLine	Page 623
Rail en acier inox	Page 633-635
Linero 2000	Page 636-639
Linero K 16	Page 640-642
transFORM	Page 643-654
YouK	Page 655-656
Cubo	Page 656-661



### Cast

Le système de rails Cast se distingue par ses lignes claires et anguleuses. Le look industriel avec ses propriétés marquantes confère beaucoup de charme à la zone située entre le plan de travail et l'armoire haute.

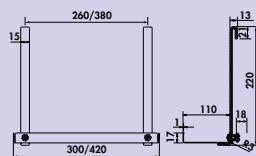


### Lot Cast

Système de rail, avec crochets.

- anthracite
- 25 x 24 mm (H x P)

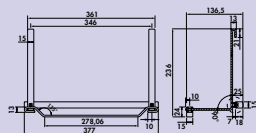
8042100 L 600 mm, avec 4 crochets	80,67 €
8042101 L 900 mm, avec 6 crochets	100,84 €
8042102 L 1200 mm, avec 6 crochets	121,01 €



### Cast vide-poche

- anthracite
- 220 x 138 mm (H x P)

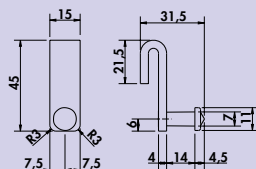
8042103 L 300 mm	95,80 €
8042104 L 420 mm	105,88 €



### Support pour essuie-tout Cast

- Pour les rouleaux d'essuie-tout.
- 220 x 377 x 138 mm (H x L x P)

8042105 anthracite	88,24 €
--------------------	---------



### Crochet Cast

- 1 crochet, L 45 mm

8042106 anthracite	6,64 €
--------------------	--------



### Alto

Le système de rails design Alto allie un design sans fioritures en aluminium brossé de couleur acier inox, une fonctionnalité élevée et une grande élégance des accessoires.



### Lot Alto

Système de rail. Carré, aluminium, surface couleur acier inox brossé ou noir mat.  
— 35 x 17 mm (H x P)

Lot composé de:

- 2 fixations
- 2 caches d'extrémité
- 3 crochets

<b>8044100</b> couleur acier inox, L 600 mm	<b>97,98 €</b>
<b>8044101</b> couleur acier inox, L 900 mm	<b>120,17 €</b>
<b>8044102</b> couleur acier inox, L 1200 mm	<b>138,66 €</b>
<b>8044170</b> noir mat, L 600 mm	<b>115,88 €</b>
<b>8044171</b> noir mat, L 900 mm	<b>133,61 €</b>
<b>8044172</b> noir mat, L 1200 mm	<b>154,62 €</b>



### Alto lot de crochets

Lot composé de:

- 3 crochets
- L 30 mm

<b>8044103</b> couleur acier inox	<b>24,37 €</b>
<b>8044173</b> noir mat	<b>28,49 €</b>



### Alto vide-poche étroit

— 90 x 350 x 165 mm (H x L x P)

<b>8044105</b> couleur acier inox	<b>149,58 €</b>
<b>8044175</b> noir mat	<b>167,23 €</b>



### Alto porte-rouleau fermé pour rouleaux de papier

Pour rouleaux de papier essuie-tout. 1 fois.  
— 90 x 350 x 165 mm (H x L x P)

<b>8044107</b> couleur acier inox	<b>189,50 €</b>
<b>8044177</b> noir mat	<b>221,76 €</b>



### Alto porte-rouleau ouvert pour rouleaux de papier

Pour rouleaux de papier essuie-tout. 1 fois.  
— 90 x 300 x 125 mm (H x L x P)

<b>8044109</b> couleur acier inox	<b>88,99 €</b>
<b>8044179</b> noir mat	<b>97,90 €</b>



### Alto porte-serviettes 1

1 fois.  
— 90 x 350 x 15 mm (H x L x P)

<b>8044108</b> couleur acier inox	<b>88,99 €</b>
<b>8044178</b> noir mat	<b>97,90 €</b>



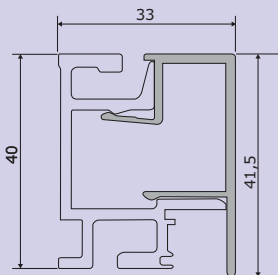
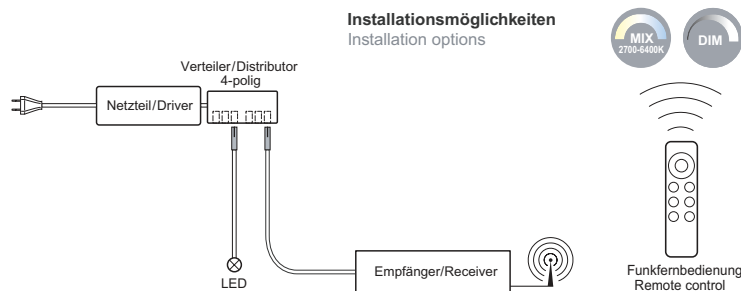


## Linero MosaiQ

D'innombrables possibilités pour les renforcements muraux – Linero MosaiQ est aussi polyvalent et flexible que ses utilisateurs.

En commandant en supplément les bandes LEDs, ce profilé multifonctionnel en aluminium anodisé peut être utilisé également comme bande lumineuse. Cela permet d'obtenir un éclairage indirect et chaud des composants.

Les composants MosaiQ sont suspendus ou enfilés. Ils sont disponibles en trois hauteurs et trois largeurs, le tout accentué par des éléments de décoration horizontaux.



## Lot d'1 barre profilée Linero MosaiQ

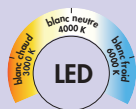
Système de rail. Aluminium.

Lot composé de :

- 1 barre profilée en aluminium (41,5 x 33 mm, H x P)
- 2 caches d'extrémité, 1 connecteur, vis et goujons

8045001	L 600 mm, couleur acier inox	80,76 €
8045002	L 900 mm, couleur acier inox	110,67 €
8045003	L 1200 mm, couleur acier inox	142,18 €
8045004	L 1500 mm, couleur acier inox	173,70 €

8045201	L 600 mm, noir mat	80,76 €
8045202	L 900 mm, noir mat	110,67 €
8045203	L 1200 mm, noir mat	142,18 €
8045204	L 1500 mm, noir mat	173,70 €



## Bande LED Linero MosaiQ

Flex Stripes.

- 12 watts/mètre, 12 V DC
- réglage de la couleur en continu de 2700 K blanc chaud à 6500 K blanc froid
- fonction de variation: clarté réglable en trois niveaux
- max. 101 lumens/watt pour 6500 K blanc froid
- longueurs adaptées aux listons profilés
- 12,5 x 10,25 mm (H x L)

Ce produit contient une source lumineuse de classe d'efficacité énergétique E.

8045051	L 600 mm	106,22 €
8045052	L 900 mm	137,73 €
8045053	L 1200 mm	183,61 €
8045054	L 1500 mm	222,27 €



### Linero MosaiQ lot de commande LED



Adapté pour une commande de la couleur de la lumière en continu et pour varier l'intensité lumineuse.

Lot composé de:

- 1 bloc d'alimentation
- sextuple répartiteur
- 1 récepteur
- 1 télécommande des fonctions
- max. 75 watts
- câble de réseau de 2900 mm compris

8045056 blanc

388,82 €



### Linero MosaiQ rallonge LED

Pour Linero MosaiQ Bande LED.

8045047 L 3000 mm

15,88 €



### Linero MosaiQ eBoxx lot application prise de courant

Avec double prise intégrée.

Lot composé de:

- 2 prises à contact de protection
- 1 alimentation de 2000 m
- 139 x 165 x 92 mm (H x L x P)

8045007 noir graphite

242,94 €




### Linero MosaiQ Power Maxx

Adhésif. Pour fixer des barres de profilés sur des surfaces porteuses, lisses et planes (carrelages, verre, bois, stratifié, métal et de nombreuses matières plastiques). 1 lot de colle suffit pour une barre de profilés de 1500 mm.

- capacité de charge env. 9 kg sur 600 mm

8045005 lot d'adhésif

23,28 €



### Linero MosaiQ support-couteaux magnétique 2

Avec bloc en matière plastique pour 7 couteaux et bandeau de sécurité pour les lames des couteaux. Les couteaux peuvent être suspendus frontalement et sont maintenus par des aimants intérieurs.

- 200 x 350 x 45 mm (H x L x P)

8045011 noir graphite

210,59 €

8045211 noir mat

216,05 €



### Linero MosaiQ support rouleau de papier

Pour rouleaux de papier essuie-tout. 1 fois. A suspendre par le bas.  
— 120 x 350 x 155 mm (H x L x P)

8045012	noir graphite	58,99 €
8045212	noir mat	60,25 €



### Linero MosaiQ porte-rouleaux

A 2 étages. Avec bords de découpe pour film aluminium et film fraîcheur. Adapté pour les films jusqu'à une largeur de 325 mm.  
— 300 x 350 x 110 mm (H x L x P)

8045013	noir graphite	194,37 €
8045213	noir mat	202,44 €



### Linero MosaiQ carquois

Avec insert en matière plastique. Pour ranger les accessoires de cuisine ou les herbes aromatiques fraîches.  
— matière plastique ABS  
— résistant au lave-vaisselle  
— qualité alimentaire  
— résistant aux UV  
— 156 x 135 x 135 mm (H x L x P)

8045014	blanc, RAL 9003	29,41 €
---------	-----------------	---------



### Linero MosaiQ coupelle

Comme pense-bête ou élément de rangement pour de petits objets.  
— matière plastique ABS  
— résistant au lave-vaisselle  
— qualité alimentaire  
— résistant aux UV  
— 56 x 116 x 115 mm (H x L x P)

8045015	blanc, RAL 9003	20,59 €
---------	-----------------	---------



### Linero MosaiQ rangement universel 1

Adapté pour la coupelle.  
— 140 x 350 x 110 mm (H x L x P)

8045016	noir graphite	59,16 €
8045216	noir mat	61,34 €



### Linero MosaiQ rangement universel 2

Adapté pour carquois et la coupelle.  
— 200 x 350 x 110 mm (H x L x P)

8045017	noir graphite	70,25 €
8045217	noir mat	72,35 €



### Linero MosaiQ rangement universel 3

Adapté pour carquois et la coupelle.  
— 300 x 350 x 110 mm (H x L x P)

8045018	noir graphite	82,44 €
8045218	noir mat	83,95 €



### Linero MosaiQ rangement universel 4

Avec étrier. Adapté pour la coupelle.  
— 200 x 350 x 110 mm (H x L x P)

8045019	noir graphite	80,92 €
8045219	noir mat	83,45 €



### Linero MosaiQ barre porte-serviettes 1

A suspendre par le haut.  
— 10 x 350 x 77 mm (H x L x P)

8045022	noir graphite	30,00 €
8045222	mat noir	31,01 €



### Linero MosaiQ barre porte-serviettes 2

A suspendre par le bas.  
— 46 x 350 x 77 mm (H x L x P)

8045023	noir graphite	37,73 €
8045223	mat noir	38,49 €



### Linero MosaiQ barre de crochets 1

2 fois.  
— 38 x 85 x 44 mm (H x L x P)

8045024	noir graphite	20,59 €
8045224	noir mat	22,02 €



### Linero MosaiQ barre de crochets 2

6 fois.  
— 38 x 250 x 44 mm (H x L x P)

8045025	noir graphite	27,73 €
8045225	noir mat	28,40 €



**Linero MosaiQ vide-poche supérieur moyen**

A suspendre par le haut. Adapté pour carquois et la coupelle.  
— 8 x 350 x 107 mm (H x L x P)

<b>8045027</b> noir graphite	<b>36,55 €</b>
<b>8045227</b> noir mat	<b>37,23 €</b>



**Linero MosaiQ vide-poche supérieur long**

A suspendre par le haut. Adapté pour carquois et la coupelle.  
— 8 x 585 x 107 mm (H x L x P)

<b>8045028</b> noir graphite	<b>44,71 €</b>
<b>8045228</b> noir mat	<b>46,55 €</b>



### Linero EasyLine lot 1

Système de rail. Aluminium. Sans éclairage LED.

Lot composé de:

- 1 lot de barres de profilé (1 barre Long. 800 mm, 2 embouts)
- 1 barre de crochets
- 1 disp. de dépose universel, Larg. 350 mm

**8045048** noir mat

**184,03 €**



### Linero EasyLine lot 2

Système de rail. Aluminium. Sans éclairage LED.

Lot composé de:

- 1 lot de barres de profilé (1 barre Long. 800 mm, 2 embouts)
- 1 support de rouleaux en papier
- 1 disp. de dépose universel, Larg. 350 mm

**8045049** noir mat

**201,68 €**



### Linero EasyLine lot 3

Système de rail. Aluminium. Sans éclairage LED.

Lot composé de:

- 1 lot de barres de profilé (1 barre Long. 800 mm, 2 embouts)
- 1 barre de crochets
- 1 support de rouleaux en papier

**8045050** noir mat

**178,99 €**



### Rail en acier inox lot 1



Système de rail, Ø du tube 16 mm.

Lot composé de:

- 1 tube, L 600 mm (8048008)
- 2 fixations (8048002)
- 2 caches d'extrémité (8048015)
- 5 crochets en S (8048014)

8048001 acier inox

102,52 €



### Rail en acier inox lot 2



Système de rail, Ø de tube 16 mm.

Lot composé de:

- 1 tube, L 1200 mm (8048010)
- 2 fixations (8048002)
- 2 caches d'extrémité (8048015)
- 5 crochets en S (8048014)

8048002 acier inox

136,13 €



### Rail en acier inox tube



Ø du tube de 16 mm.

8048008 acier inox, L 600 mm

29,50 €

8048009 acier inox, L 1000 mm

46,72 €

8048010 acier inox, L 1200 mm

59,66 €



### Rail en acier inox manchon plastique



Pour connecter des tuyaux.

8041033 blanc, matière plastique

2,44 €



**Rail en acier inox cache d'extrémité**



Avec vis à tête et manchon en matière plastique.

8048015 acier inox

10,50 €




**Rail en acier inox support de tuyau anguleux**



Avec manchon à visser, vis Spax, 2 vis à six pans creux et clé mâle à six pans.  
— longueur de la fixation 45 mm

8048022 acier inox

23,03 €




**Rail en acier inox coude 90°**



Ø du tube 16 mm.

8048012 acier inox

30,84 €




**Rail en acier inox crochets en S**



1 UE = 5 unités

8048014 acier inox, prix par UE

13,70 €



**Rail en acier inox support de filtres en papier**



— 150 x 160 x 93 mm (H x L x P)

8048016 acier inox

63,03 €



**Rail en acier inox porte-rouleau p. rouleaux en papier 1**



1 fois.

— 100 x 300 x 130 mm (H x L x P)

8048019 acier inox

66,97 €





**Rail en acier inox porte-rouleau p. rouleaux en papier 3**



Triple.  
— 340 x 335 x 130 mm (H x L x P)

**8048020** acier inox

**110,92 €**




**Rail en acier inox étagère à épices**



Pour 2 x 6 boîtes à épices.  
— 270 x 360 x 78 mm (H x L x P)

**8048023** acier inox

**115,13 €**



**Rail en acier inox Panier à suspendre**



Plat.  
— 70 x 260 x 150 mm (H x L x P)

**8048017** acier inox

**73,61 €**



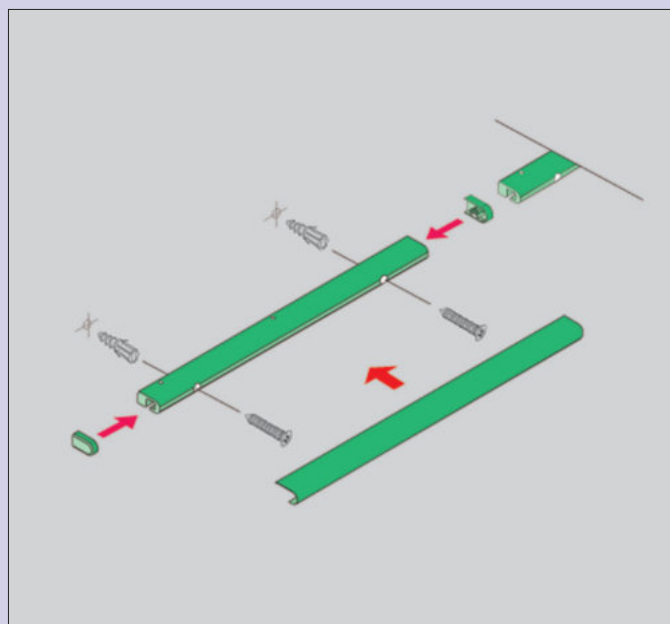

**Rail en acier inox panier de dépose**



Large.  
— 200 x 450 x 160 mm (H x L x P)

**8048018** acier inox

**110,92 €**



### Linero 2000

#### Design et fonction futuristes.

Fonctionnalité et design parfait des formes mettent en valeur les renforcements muraux de façon discrète. Ainsi, travailler dans la cuisine devient un vrai plaisir. Les éléments variés du système Linero 2000 et la suspension innovante dans le liston du profilé permettent une disposition individuelle pour une conception personnelle des renforcements muraux.



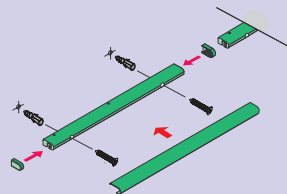
### Linero 2000 lot 1 complet

Système de rail, accessoires compris. Lot composé de:

- 1 lot listons de profilés (1 liston de L 1200 mm, 2 caches d'extrémité, 1 connecteur) (8047104)
- 1 barre de crochets (sextuple, L 380 mm) (8047106)
- 1 porte-rouleaux (à 3 étages) (8047108)
- sans déco

**8047130** couleur acier inox

**325,84 €**



### Linero 2000 lot de listons profilés

Système de rail.

Lot composé de:

- 1 x liston de profilé
- 2 x caches d'extrémité
- 1 x connecteur et des vis et goujons

<b>8047102</b> couleur acier inox, L 600 mm	<b>62,02 €</b>
<b>8047103</b> couleur acier inox, L 900 mm	<b>76,05 €</b>
<b>8047104</b> couleur acier inox, L 1200 mm	<b>85,80 €</b>
<b>8047105</b> couleur acier inox, L 1500 mm	<b>98,99 €</b>



### Linero 2000 barre à crochets

Sextuple.

<b>8047106</b> couleur acier inox, L 380 mm	<b>44,87 €</b>
---	----------------



### Linero 2000 barre pour torchons

1 fois.

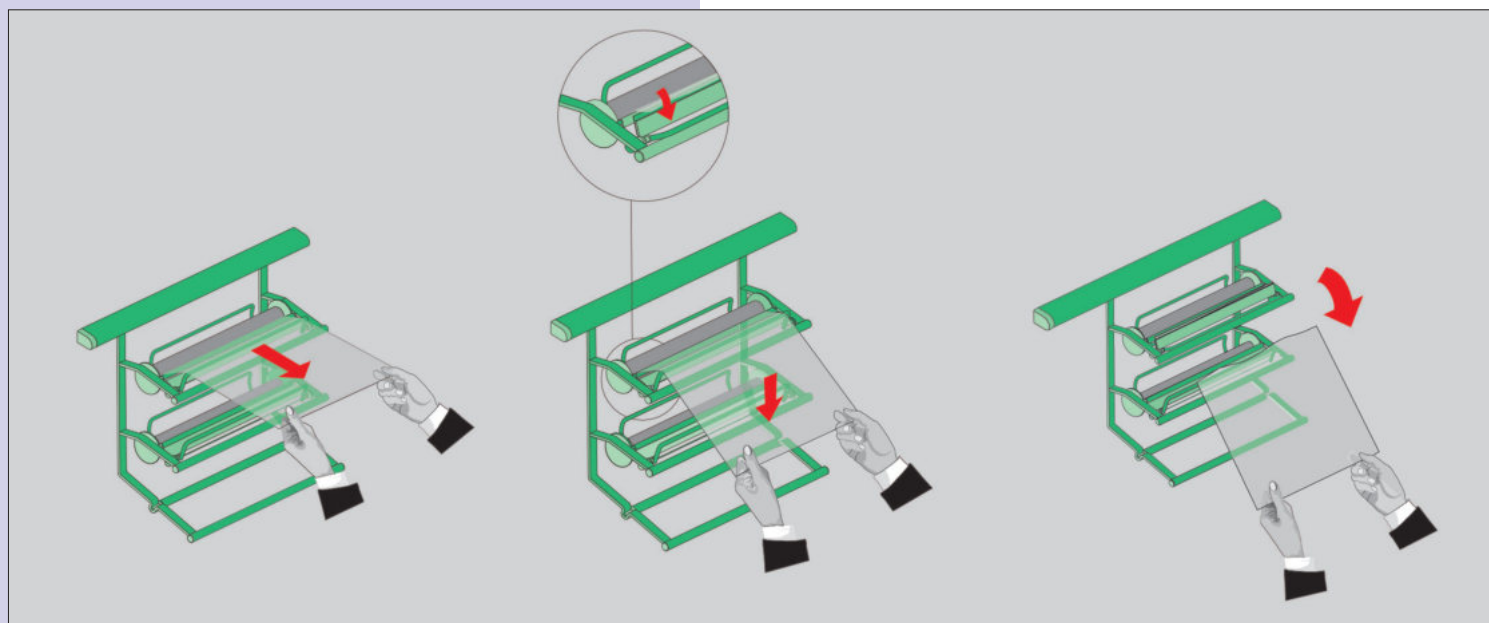
<b>8047107</b> couleur acier inox, L 571 mm	<b>39,92 €</b>
---	----------------



### Linero 2000 vide-poche universel

— 271 x 440 x 150 mm (H x L x P)

<b>8047110</b> couleur acier inox	<b>110,76 €</b>
-----------------------------------	-----------------



### Linero 2000 porte-rouleaux

A trois étages, avec dispositif de découpe pour film alu et film fraîcheur.  
— 305 x 352 x 150 mm (H x L x P)

8047108 couleur acier inox

217,82 €



### Linero 2000 porte-rouleaux pour rouleaux en papier

Pour rouleaux de papier essuie-tout.  
— 260 x 352 x 150 mm (H x L x P)

8047109 couleur acier inox

65,29 €



### Linero 2000 étagère à épices

A deux étages, pour bouteilles et boîtes jusqu'à Ø 59 mm et env. 110 mm de hauteur.  
— 271 x 380 x 80 mm (H x L x P)

8047111 couleur acier inox

137,73 €



### Linero 2000 support pour couteaux

Le bloc à couteaux en lui-même est en matière plastique et sert à ranger 5 couteaux. Il est fixé sur le support métallique à l'aide d'aimants. Ainsi, le bloc à couteaux reste bien en place. Il est possible de retirer les couteaux aussi bien par la gauche que par la droite.

— 256 x 352 x 150 mm (H x L x P)

8047112 couleur acier inox/noir mat

126,05 €



**Linero 2000 support pour ustensiles de vaisselle**

— 271 x 505 x 150 mm (H x L x P)

8047123 couleur acier inox

139,50 €



### Linero K 16 lot

Système de rail.

— tube-Ø 16 mm

— longueur de la fixation 50 mm

Lot composé de: 1 tube, 2 fixations, 2 caches d'extrémité, 5 crochets en S

8047401 couleur acier inox, L 600 mm

109,83 €

8047402 couleur acier inox, L 1200 mm

129,58 €



### Linero K 16 tuyau droit

— tube Ø 16 mm

8047403 couleur acier inox, L 600 mm

35,55 €

8047404 couleur acier inox, L 1200 mm

67,98 €



### Linero K 16 support mural

— longueur 50 mm

8047405 couleur acier inox

38,07 €



### Linero K 16 connecteur de tuyau

Pour tube Ø 16 mm.

8047007 gris

2,94 €



### Linero K 16 cache d'extrémité

Pour tube Ø 16 mm.

8047406 couleur acier inox

16,64 €

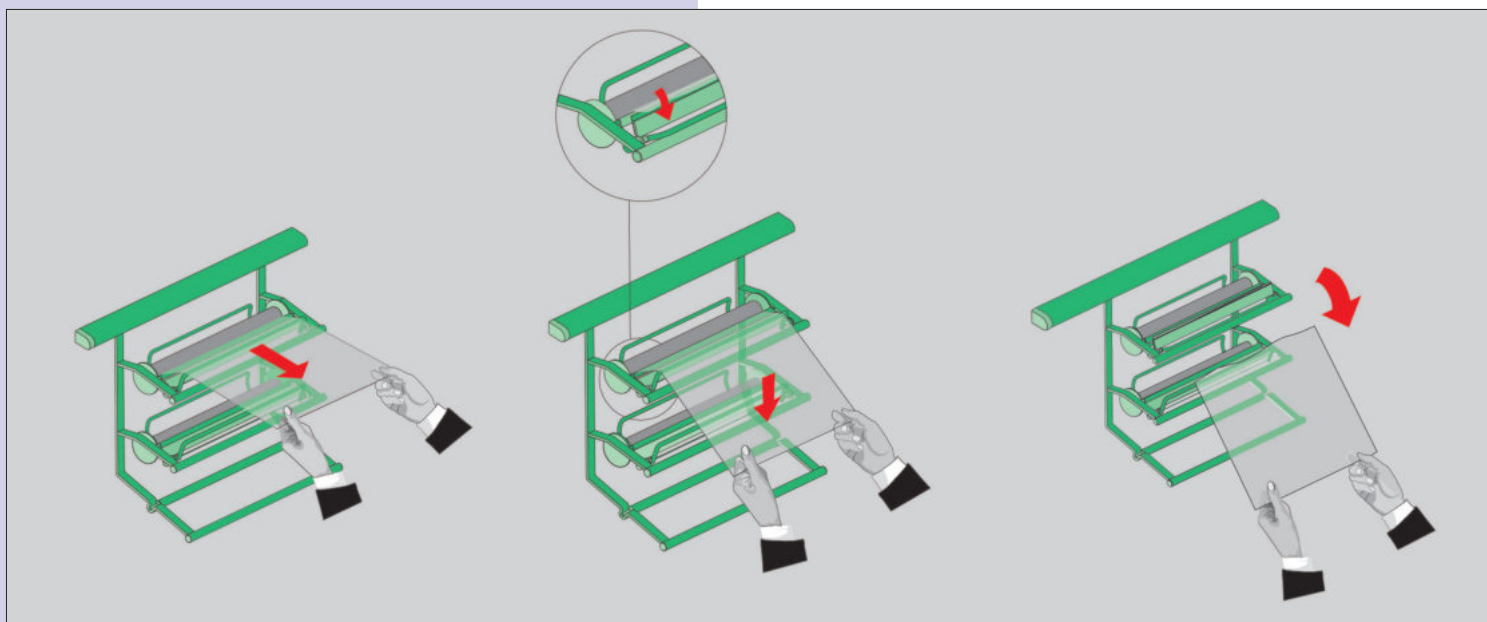


### Linero K 16 crochet en S

1 fois.

8047408 couleur acier inox

6,64 €



### Linero K 16 porte-rouleaux

A trois étages, avec bord de découpe pour film alu et film fraîcheur.  
— 390 x 325 x 155 mm (H x L x P)

8047410 couleur acier inox

245,71 €



### Linero K 16 porte-rouleaux pour rouleaux en papier 1

1 fois. Pour rouleaux de papier essuie-tout.  
— 180 x 325 x 152 mm (H x L x P)

8047411 couleur acier inox

63,28 €



**Linero K 16 porte-rouleaux pour rouleaux en papier 2**

A trois étages, avec bord de découpe pour film alu et film fraîcheur.  
— 365 x 325 x 155 mm (H x L x P)

8047412 couleur acier inox

188,99 €



**Linero K 16 vide-poche universel**

— 150 x 455 x 185 mm (H x L x P)

8047415 couleur acier inox

107,98 €



**Linero K 16 etagère à épices**

A deux étages.  
— 275 x 350 x 90 mm (H x L x P)

8047417 couleur acier inox

65,97 €



# Systèmes de rails et d'étagères

## transFORM

Les lamelles murales et les structures verticales sont actuellement vraiment très tendance. Voici la solution innovante : Il suffit de prendre un profilé de base et un profilé de recouvrement pour créer non seulement des parois à lamelles mais aussi des systèmes de renforcements muraux, des revêtements muraux complets, des étagères en solitaire et des étagères murales extrêmement flexibles et polyvalents.



### Système de rails transFORM

transFORM offre une fonctionnalité supplémentaire grâce à l'option permettant d'éclairer les profilés des deux côtés avec des LED-Stripes de 8 mm et d'accrocher différents éléments fonctionnels coulissants en cas de montage horizontal comme système pour renforcement mural. Le système comprend entre autres les modules suivants : une étagère avec un bac amovible (pour ranger les petits ustensiles) ou sans bac, un support pour tablette ou smartphone, une étagère pour les épices, une étagère pour les bouteilles, une étagère pour les bouteilles et les épices, un support pour essuie-tout et un support pour verres, un carquois universel, des barres à crochets et un boîtier d'alimentation avec deux prises électriques.

Les systèmes de profilés se distinguent par leur diversité, leur variété et leurs nombreuses possibilités d'utilisation. Le profilé de base transFORM est disponible dans les longueurs 1800 et 2400 mm, tout comme le profilé de recouvrement trapézoïdal assorti, en structure noire, revêtu par poudre.

### Support de tablettes d'étagère transFORM


Le système d'étagères transFORM, dont la rainure des deux côtés sur le profilé de base permet d'intégrer des LED-Stripes de 8 mm,



attire tous les regards de façon particulièrement extravagante afin de garantir une ambiance stylée. Le profilé de base est équipé de supports pour tablettes d'étagères pour des étagères en bois ou en tôle de 200 mm de profondeur (lot de support compris). Les supports peuvent également être utilisés pour la conception de parois à lamelles pour la réception de tablettes murales (voir ci-dessus).

### Étagère en solitaire transFORM

On remarque en particulier les sept hauteurs différentes ainsi que les étagères en solitaires, pouvant être éclairées, d'une profondeur de 180 mm. L'alternance de compartiments ouverts et fermés des étagères leur confère un aspect moderne et original facilement reconnaissable. Les trois étagères les plus petites peuvent également être intégrées dans le rail en renforcement.



### Tablette murale transFORM

La tablette murale est disponible dans les longueurs 600, 900, 1200 et 1500 mm. Les éléments fonctionnels du système de rails peuvent également être accrochés dans ces tablettes murales. La tablette murale peut également être éclairée des deux côtés avec des bandes LED de 8 mm.





### transFORM

Avec sa surface noire mate revêtue par poudre, le système transFORM se distingue par son extrême flexibilité et sa polyvalence. Un profilé de base et un profilé de recouvrement trapézoïdal permettent de concevoir des parois à lamelles, des systèmes de renforcements muraux, des étagères individuelles et des étagères murales. Horizontal et vertical. Pour les cuisines et l'habitat.

Le système propose une fonctionnalité supplémentaire grâce à la possibilité d'éclairer les profilés avec des bandes LED Stripes de 8 mm disponibles dans le commerce et, en cas de montage horizontal, il est possible d'accrocher différents éléments fonctionnels mobiles.



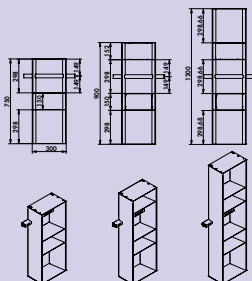

### transFORM de profilés

Noir mat, peint par poudrage.

**Lot composé de:**

- profilé de base et profilé de recouvrement (caches d'extrémité et vis compris)

8041214	L 900 mm	133,61 €
8041215	L 1200 mm	147,06 €
8041216	L 1500 mm	167,23 €
8041245	L 1800 mm	201,68 €
8041246	L 2400 mm	254,54 €

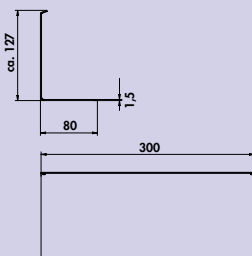


### transFORM étagère à poser

Étagère à poser. Intégration dans le lot de profilés transFORM.

- noir mat, peint par poudrage
- rainure des deux côtés dans le profilé de base pour la réception de bandes LED Stripes de 8 mm
- montage simple et rapide
- capacité de charge env. 50 kg/qm

8041217	750 x 300 x 180 mm (H x L x P)	847,90 €
8041218	900 x 300 x 180 mm (H x L x P)	1070,59 €
8041219	1200 x 300 x 180 mm (H x L x P)	1344,54 €

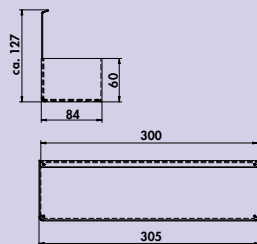


### transFORM vide-poche 1

En forme de L.

- peint par poudrage
- 120 x 300 x 80 mm (H x L x P)

8041220	noir mat	56,72 €
---------	----------	---------

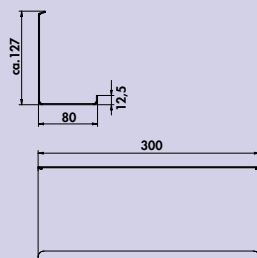



### transFORM vide-poche 2

Avec un bac amovible.  
— peint par poudrage  
— 120 x 300 x 84 mm (H x L x P)

8041221 noir mat

109,24 €



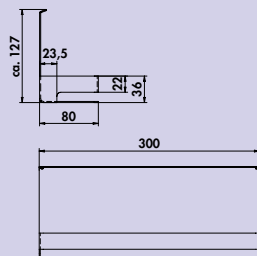

### transFORM vide-poche 3

Pour une tablette, un portable, un livre de recettes, etc. Avec un rebord pour plus de stabilité.

— peint par poudrage  
— 120 x 300 x 80 mm (H x L x P)

8041222 noir mat

56,72 €

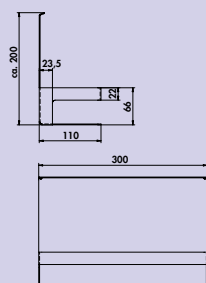


### transFORM crédence à épices

Avec étrier.  
— peint par poudrage  
— 120 x 300 x 80 mm (H x L x P)

8041223 noir mat

78,99 €

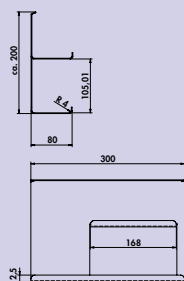



### transFORM support pour bouteilles

Avec étrier.  
— peint par poudrage  
— 195 x 300 x 110 mm (H x L x P)

8041224 noir mat

83,19 €

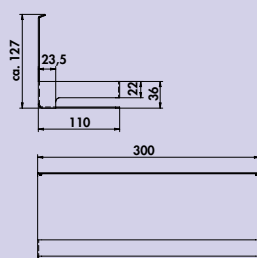


### transFORM vide-poche 4

À deux étages. Pour bouteilles et boîtes.  
— peint par poudrage  
— 195 x 300 x 80 mm (H x L x P)

8041225 noir mat

78,99 €

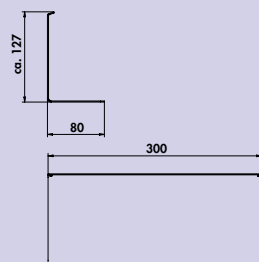



### transFORM support de rouleaux en papier

1 fois. Pour les rouleaux ménagers.  
— peint par poudrage  
— 120 x 300 x 110 mm (H x L x P)

8041226 noir mat

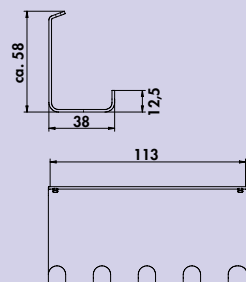
78,99 €



### transFORM support pour verres

Pour 3 verres.  
— peint par poudrage  
— 120 x 300 x 80 mm (H x L x P)

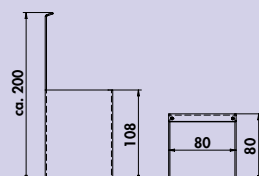

**8041227** noir mat **50,84 €**



### transFORM barre de crochets

5 fois.  
— peint par poudrage  
— 40 x 115 x 40 mm (H x L x P)

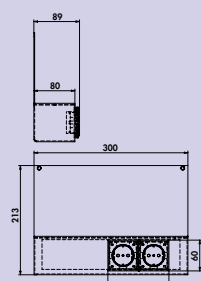
**8041228** noir mat **35,71 €**



### transFORM carquois

Pour ranger les accessoires de cuisine.  
— peint par poudrage  
— 195 x 75 x 85 mm (H x L x P)

**8041229** noir mat **75,21 €**



### transFORM Powerbox

Avec double prise intégrée. Peint par poudrage.  
**Powerbox composé de:**  
— 2 prises à contact de protection  
— 2000 mm de conduite de raccordement au réseau  
— 120 x 300 x 80 mm (H x L x P)  
— raccordement par câble au dos du boîtier

**8041230** noir mat **150,84 €**



### Lot 1 transFORM

Système de rails. Thermolaqué.

**Lot composé de :**

- 1 profilé transFORM, L 1500 mm (8041216)
- 1 support de rouleau en papier transFORM (8041226)
- 1 barre de crochets transFORM (8041228)
- 1 tablette transFORM 3 (8041222)
- 2 bandes LED à changement de couleur, L 1500 mm, 11,7 W/12 V (7061314)
- 1 convertisseur de fonctions FW, 30 W, sextuple répartiteur (7061271)
- 1 Télécommande à 1 canal pour changement de couleur(7061285)

**8041258** noir mat

**637,49 €**



### Lot 2 transFORM

Système de rails. Thermolaqué.

**Lot composé de :**

- 1 profilé transFORM, L 1800 mm (8041245)
- 1 tablette transFORM 3 (8041222)
- 1 support de bouteilles transFORM (8041224)
- 1 support de rouleau en papier transFORM (8041226)
- 2 bandes LED à changement de couleur, L 2600 mm, 20,3 W/12 V (7061300)
- 1 convertisseur de fonctions FW, 30 W, sextuple répartiteur (7061271)
- 1 Télécommande à 1 canal pour changement de couleur (7061285)

**8041255** noir mat

**777,23 €**



### transFORM support pour fonds d'étagère

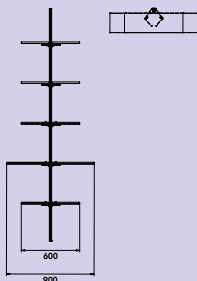
Pour recevoir des fonds décoratifs fournis par le client. Pour la fixation sur le profilé de base.

- forage pour réceptionner la fixation par vis
- profondeur 200 mm
- capacité de charge env. 50 kg/qm
- largeur maximale des fonds d'étagère pour barre profilée simple 600 mm

Les supports de dépose ne sont pas compris dans l'étendue de livraison.

8041231 noir mat

86,55 €



### transFORM lot de fonds en tôle

Noir mat, peint par poudrage.

- capacité de charge env. 50 kg/qm
- avec une largeur de fonds en tôle de 900 mm, deux profilés de base sont nécessaires

Lot composé de:

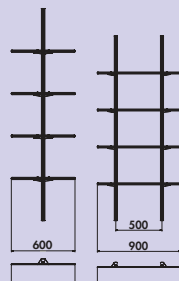
- fond de tablette en tôle
- lot de fixation

8041232 600 x 200 mm (L x P)

154,54 €

8041233 900 x 200 mm (L x P)

173,11 €



### Lot 3 transFORM

Système d'étagères. Thermolaqué.

**Lot composé de :**

- 2 profilés transFORM, L 1800 mm (8041245)
- 2 supports d'étagères transFORM (8041231)
- 4 bandes LED à changement de couleur, L 2600 mm, 20,3 W/12 V (7061300)
- 1 convertisseur de fonctions FW, 60 W, sextuple répartiteur (7061273)
- 1 Télécommande à 1 canal pour changement de couleur(7061285)

**Largeur maximale de la tablette d'étagère avec un profilé individuel de 600 mm.  
Les tablettes d'étagères ne sont pas comprises dans l'étendue de livraison.**

8041256 noir mat

1154,48 €





#### Lot 4 transFORM

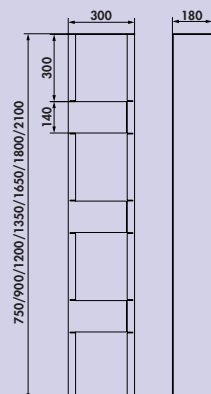
Système d'étagères. Thermolaqué.

**Lot composé de :**

- 3 profils transFORM, L 2400 mm (8041246)
- 6 bandes LED à changement de couleur, L 2600 mm, 20,3 W/12 V (7061300)
- 2 convertisseurs de fonctions FW, 60 W, sextuple répartiteur (7061273)
- 1 télécommande à 1 canal pour changement de couleur (7061285)

**8041254** noir mat

**1681,22 €**




### transFORM étagère individuelle

Système d'étagères. Noir mat, peint par poudrage.

- rainure des deux côtés pour accueillir des bandes LED Stripes de 8 mm (non contenue dans l'étendue de livraison)
- montage simple et rapide
- capacité de charge env. 50 kg/qm

<b>8041234</b>	750 x 300 x 180 mm (H x L x P)	<b>726,89 €</b>
<b>8041235</b>	900 x 300 x 180 mm (H x L x P)	<b>957,98 €</b>
<b>8041236</b>	1200 x 300 x 180 mm (H x L x P)	<b>1235,29 €</b>
<b>8041237</b>	1350 x 300 x 180 mm (H x L x P)	<b>1242,02 €</b>
<b>8041238</b>	1650 x 300 x 180 mm (H x L x P)	<b>1344,54 €</b>
<b>8041239</b>	1800 x 300 x 180 mm (H x L x P)	<b>1457,98 €</b>
<b>8041240</b>	2100 x 300 x 180 mm (H x L x P)	<b>1861,34 €</b>



### transFORM tablette murale

Système d'étagères. Noir mat, peint par poudrage.

- rainure des deux côtés pour accueillir des bandes LED Stripes de 8 mm (non contenue dans l'étendue de livraison)
- intégration de différents éléments fonctionnels mobiles
- montage simple et rapide
- capacité de charge env. 50 kg/qm

<b>8041241</b>	32 x 600 x 180 mm (H x L x P)	<b>527,73 €</b>
<b>8041242</b>	32 x 900 x 180 mm (H x L x P)	<b>603,36 €</b>
<b>8041243</b>	32 x 1200 x 180 mm (H x L x P)	<b>667,23 €</b>
<b>8041244</b>	32 x 1500 x 180 mm (H x L x P)	<b>723,53 €</b>



### Bande LED changements de couleurs


Pour Manubrio et Profilé lumineux changements de couleurs.

**Ce produit contient une source lumineuse de classe d'efficacité énergétique F.**

7061300	L 2600 mm, 20,3 W/12 V	98,82 €
7061314	L 1500 mm, 11,7 W/12 V	68,49 €

#### Accessoires en option

7061049	Rallonge LED, blanc, L 2000 mm	4,03 €
---------	--------------------------------	--------



### Convertisseur de fonction FW


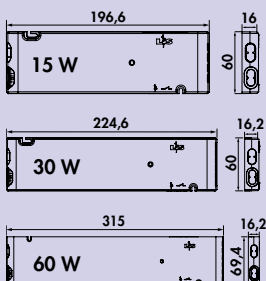


Le convertisseur de fonction FW pour systèmes de lumière à changement de couleur.

- blanc
- 12 VDC
- max. 36 watts de charge par connecteur sur le convertisseur
- 2000 mm de conduite de raccordement au réseau
- **commutable via une appli Bluetooth (module 3) ou via une télécommande disponible en option**

7061286	module 2 (radio), 15 W, quadruple répartiteur	95,21 €
7061271	module 2 (radio), 30 W, sextuple répartiteur	121,26 €
7061273	module 2 (radio), 60 W, sextuple répartiteur	152,69 €

7061287	module 3 (Bluetooth + radio), 15 W, quadruple répartiteur	127,56 €
7061281	module 3 (Bluetooth + radio), 30 W, sextuple répartiteur	156,30 €
7061283	module 3 (Bluetooth + radio), 60 W, sextuple répartiteur	188,66 €



### Télécommande 1 canal/changement de couleur



- réglage en continu de la température de la lumière
- fonction de variation d'intensité
- auto memory: les réglages de luminosité et de température de la lumière restent conservés
- une commande peut être utilisée pour différents convertisseurs de changement de couleur
- 8 x 90 x 50 mm (H x L x LA)

7061285	blanc	53,61 €
---------	-------	---------

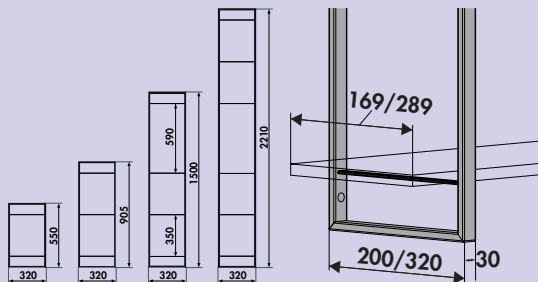
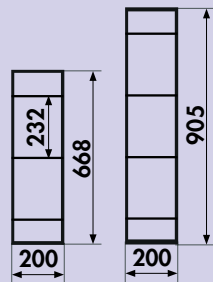
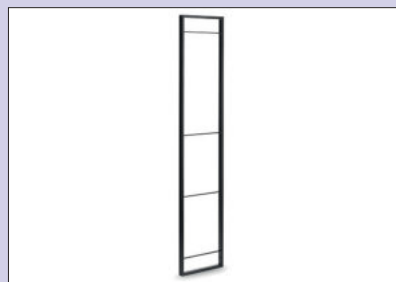


### Conduite de raccordement de 230 volts



Pour combiner plusieurs FW-convertisseurs de fonction.

7061284	L 300 mm, blanc	3,28 €
7061279	L 1000 mm, blanc	5,46 €



### YouK système d'étagères

Pour les agencements de pièces ouverts et modernes. Noir mat.

- matériau acier
- variantes d'étagères à pose libre ou debout
- éléments combinables librement
- montage simple et rapide
- respectivement un élément de châssis compris dans l'étendue de livraison sans vis pour le montage mural
- 15 kg capacité de charge max. par tablette à charge répartie régulièrement
- **les racks de dépose ne sont pas compris dans l'étendue de livraison**

8051150 P 200 mm, H 668 mm, avec 3 disp. de réception des racks de dépose **98,99 €**

8051151 P 200 mm, H 905 mm, avec 4 disp. de réception des racks de dépose **116,13 €**

8051152 P 320 mm, H 550 mm, avec 2 disp. de réception des racks de dépose **91,85 €**

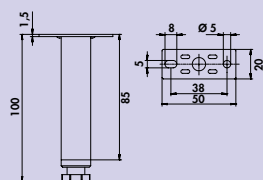
8051153 P 320 mm, H 905 mm, avec 3 disp. de réception des racks de dépose **116,13 €**

8051154 P 320 mm, H 1500 mm, avec 4 disp. de réception des racks de dépose **137,73 €**

8051155 P 320 mm, H 2210 mm, avec 6 disp. de réception des racks de dépose **185,38 €**

#### Accessoires en option

8051156 YouK pied de réglage, noir mat **24,29 €**



### YouK pied de réglage

Pour le système d'étagère YouK.

8051156 noir mat

24,29 €



### Cubo lots complets

Système d'étagères. Profilés en aluminium 18 x 18 mm, peint par poudrage, en structure fine.

Lot composé de:

- 1 x lot de cadre de base (8051021)
- 1 x lot de fiches (300/600/900) (8051022-8051024)

Planchers appropriés voir catalogue 1 pages 658-660/24 FR.

8051036 300 x 300 mm, noir mat

250,27 €

8051037 600 x 300 mm, noir mat

268,23 €

8051038 900 x 300 mm, noir mat

315,72 €





### Lot de cadres de base Cubo

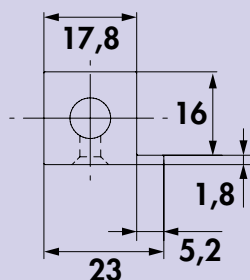
Système d'étagères. Profilés en aluminium 18 x 18 mm, revêtus par poudrage avec une structure fine. Pour le montage d'une étagère, il faut disposer en outre d'un lot de contrefiches.

Lot composé de:

- 2 profilés de cadres de 300 x 300 x 18 mm (H x L x P)

8051021 noir mat

212,94 €



### Lot de contrefiches Cubo 300

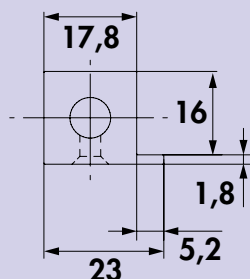
Système d'étagères. Profilés en aluminium 18 x 18 mm, revêtus par poudrage avec une structure fine.

Lot composé de:

- 4 contrefiches d'une longueur de 264 mm pour des dimensions complètes d'étagères de 300 mm
- pour insérer des matériaux de tablettes d'une épaisseur jusqu'à 16 mm

8051022 noir mat

50,50 €



### Lot de contrefiches Cubo 600

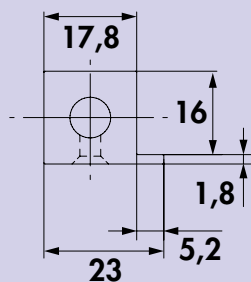
Système d'étagères. Profilés en aluminium 18 x 18 mm, revêtus par poudrage avec une structure fine.

Lot composé de:

- 4 contrefiches d'une longueur de 564 mm pour des dimensions complètes d'étagères de 600 mm
- pour insérer des matériaux de tablettes d'une épaisseur jusqu'à 16 mm

8051023 noir mat

66,47 €



### Lot de contrefiches Cubo 900

Système d'étagères. Profilés en aluminium 18 x 18 mm, revêtus par poudrage avec une structure fine.

Lot composé de:

- 4 contrefiches d'une longueur de 864 mm pour des dimensions complètes d'étagères de 900 mm
- pour insérer des matériaux de tablettes d'une épaisseur jusqu'à 16 mm

8051024 noir mat

105,97 €




### Cadre d'extension Cubo

Système d'étagères. Profilés en aluminium de 18 x 18 mm, revêtus par poudrage avec une structure fine.

- 300 x 300 x 18 mm (L x H x P)

8051025 noir mat

128,49 €



### Cubo plaque en verre

Système d'étagères. Verre flotté satiné.

- épaisseur de 4 mm

8051040 pour une largeur de 300 mm, 262 x 262 mm (L x P)

33,61 €

8051041 pour une largeur de 600 mm, 562 x 262 mm (L x P)


45,88 €

8051042 pour une largeur de 900 mm, 862 x 262 mm (L x P)

63,28 €







### Lot de pinces Cubo

Système d'étagères. Les clips sont réversibles pour les différents hauteurs des étagères, 4 ou 8 mm, si les étagères doivent être affleurantes au support inférieur. Recommandé uniquement pour largeur 300 et 600.  
— 1 UE = 4 unités

8051029 noir, prix par UE

6,97 €



### Cubo support pour bouteilles 300

Système d'étagères. Acier, peint par poudrage avec une structure fine. Adaptée pour des étagères d'une largeur de 300 mm.  
— 16 x 262 x 262 mm (H x L x P)

8051026 noir mat

42,94 €



### Cubo support pour verres 300

Système d'étagères. Acier, peint par poudrage avec une structure fine. Adaptée pour des étagères d'une largeur de 300 mm.  
— 20 x 262 x 262 mm (H x L x P)

8051027 noir mat

42,94 €





### Cubo tablette à insérer

Système d'étagères. Acier, peint par poudrage. Pour une utilisation comme fond affleurant ou comme bac.

— 16 x 262 mm (H x P)

<b>8051028</b>	262 mm pour largeur 300, noir mat	<b>35,63 €</b>
<b>8051049</b>	562 mm pour largeur 600, noir mat	<b>55,13 €</b>
<b>8051050</b>	862 mm pour largeur 900, noir mat	<b>68,91 €</b>



### Cubo lot de parois arrières 600

Système d'étagères. Acier, peint par poudrage avec une structure fine.

Lot composé de:

- 4 contrefiches d'une longueur de 664 mm
- paroi arrière en tôle 263 x 561 mm (H x L)

Le jeu de cadre de base correspondant voir catalogue 1 pages 657-658/24 FR.

<b>8051031</b>	600 mm, noir mat	<b>150,00 €</b>
----------------	------------------	-----------------



### Cubo lot de parois arrières 900



Système d'étagères. Acier, peint par poudrage avec une structure fine.

Lot composé de:

- 4 contrefiches d'une longueur de 864 mm
- paroi arrière en tôle 263 x 861 mm (H x L)

Le jeu de cadre de base correspondant voir catalogue 1 pages 657-658/24 FR.

<b>8051032</b>	900 mm, noir mat	<b>211,09 €</b>
----------------	------------------	-----------------



### Cubo lot de éclairage pour paroi arrière



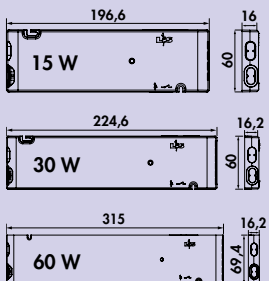
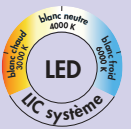
Luminaire LED triangulaire à changement de couleurs avec fixation magnétique, lumière dirige vers le bas. Avec lots de parois arrières Cubo 300/600/900.

- 7,8 watts par mètre
- réglage en continu de la couleur de la lumière de **2700 K** blanc chaud à **6500 K** blanc froid
- fonction memory: le dernier réglage est mémorisé
- fonction de variation d'intensité lumineuse: clarté réglable en continu
- max 85 lumens/watts pour **6500 K** blanc chaud
- 1800 mm de conduite d'alimentation avec mini-système enfichable
- sortie de câble sur l'arrière, à droite
- compatible avec LIC système LED
- **convertisseurs non compris dans l'étendue de livraison**

Ce produit contient une source lumineuse de classe d'efficacité énergétique F.

Vous trouverez des convertisseurs et interrupteurs supplémentaires dans catalogue 1 pages 268–270/24 FR.

8051134 avec une paroi arrière Cubo de 600, noir mat	201,55 €
8051135 avec une paroi arrière Cubo de 900, noir mat	277,06 €



### Convertisseur de fonction FW



Le convertisseur de fonction FW pour systèmes de lumière à changement de couleur.

- blanc
- 12 VDC
- max. 36 watts de charge par connecteur sur le convertisseur
- 2000 mm de conduite de raccordement au réseau
- **commutable via une appli Bluetooth (module 3) ou via une télécommande disponible en option**

7061286 module 2 (radio), 15 W, quadruple répartiteur	95,21 €
7061271 module 2 (radio), 30 W, sextuple répartiteur	121,26 €
7061273 module 2 (radio), 60 W, sextuple répartiteur	152,69 €
7061287 module 3 (Bluetooth + radio), 15 W, quadruple répartiteur	127,56 €
7061281 module 3 (Bluetooth + radio), 30 W, sextuple répartiteur	156,30 €
7061283 module 3 (Bluetooth + radio), 60 W, sextuple répartiteur	188,66 €



### Télécommande 1 canal/changement de couleur



- réglage en continu de la température de la lumière
- fonction de variation d'intensité
- auto memory: les réglages de luminosité et de température de la lumière restent conservés
- une commande peut être utilisée pour différents convertisseurs de changement de couleur
- 8 x 90 x 50 mm (H x L x LA)

7061285 blanc	53,61 €
---------------	---------



### Conduite de raccordement de 230 volts



Pour combiner plusieurs FW-convertisseurs de fonction.

7061284 L 300 mm, blanc	3,28 €
7061279 L 1000 mm, blanc	5,46 €



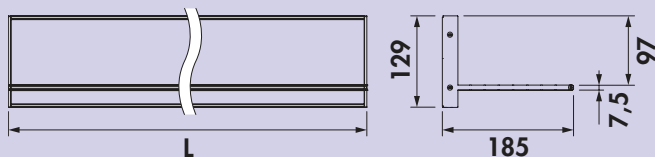
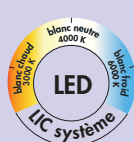
# ACCOMODA®

## Supports de tablettes

Concis, mais discrètement en arrière-plan



■ Liente LED changement de couleurs étagère murale	Page 664–665
Kaiman	Page 666
Prior	Page 666
Two	Page 667
Moon	Page 668
Akro	Page 669
Tablette en verre	Page 669



### Liente LED changement de couleurs étagère murale CE

Système d'étagères. Boîtier en aluminium. Éclairage en haut et en bas, 2 variantes de montage.

- 12 V, IP20
- réglage en continu de la couleur de la lumière de **2700 K** blanc chaud à **6500 K** blanc froid
- fonction Memory: le dernier réglage est mémorisé
- fonction de variation d'intensité: Intensité lumineuse réglable en continu
- max. 85 lumens/watt à **6500 K** blanc froid
- **le convertisseur de 15 et 30 watts peut être intégré dans le tableau mural**
- 200 mm d'alimentation avec mini-système enfichable
- hauteur de la paroi arrière 129 mm
- profondeur 185 mm
- sortie de câbles derrière à gauche
- capacité de charge\* env. 1 kg/100 mm
- réglage de l'inclinaison inclus
- LIC système LED compatible

**Ce produit contient une source de lumière de la classe de rendement énergétique G.**

**Vous trouverez des convertisseurs de fonction à changement de couleur et des télécommandes dans le catalogue 1 Pages 268–270/24 FR.**

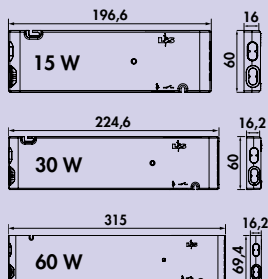

\*La capacité de charge dépend de la nature du mur, il faut utiliser des matériaux de fixation adaptés pour le type de mur respectif.

<b>7062393</b> L 600 mm, 13,8 W, couleur acier inox	<b>262,35 €</b>
<b>7062394</b> L 900 mm, 21 W, couleur acier inox	<b>362,02 €</b>
<b>7062395</b> L 1200 mm, 28,2 W, couleur acier inox	<b>453,61 €</b>

<b>7062390</b> L 600 mm, 13,8 W, noir mat	<b>278,49 €</b>
<b>7062391</b> L 900 mm, 21 W, noir mat	<b>393,45 €</b>
<b>7062392</b> L 1200 mm, 28,2 W, noir mat	<b>465,29 €</b>

#### Accessoires en option

<b>7061049</b> Rallonge LED, blanc, L 2000 mm	<b>4,03 €</b>
---	---------------




### Convertisseur de fonction FW



Le convertisseur de fonction FW pour systèmes de lumière à changement de couleur.

- blanc
- 12 VDC
- max. 36 watts de charge par connecteur sur le convertisseur
- 2000 mm de conduite de raccordement au réseau
- **commutable via une appli Bluetooth (module 3) ou via une télécommande disponible en option**

<b>7061286</b> module 2 (radio), 15 W, quadruple répartiteur	<b>95,21 €</b>
<b>7061271</b> module 2 (radio), 30 W, sextuple répartiteur	<b>121,26 €</b>
<b>7061273</b> module 2 (radio), 60 W, sextuple répartiteur	<b>152,69 €</b>
<b>7061287</b> module 3 (Bluetooth + radio), 15 W, quadruple répartiteur	<b>127,56 €</b>
<b>7061281</b> module 3 (Bluetooth + radio), 30 W, sextuple répartiteur	<b>156,30 €</b>
<b>7061283</b> module 3 (Bluetooth + radio), 60 W, sextuple répartiteur	<b>188,66 €</b>




### Télécommande 1 canal/changement de couleur



- réglage en continu de la température de la lumière
- fonction de variation d'intensité
- auto memory: les réglages de luminosité et de température de la lumière restent conservés
- une commande peut être utilisée pour différents convertisseurs de changement de couleur
- 8 x 90 x 50 mm (H x L x LA)

<b>7061285</b> blanc	<b>53,61 €</b>
----------------------	----------------



### Télécommande à 4 canaux de changement de couleur



- commutation en/hors service
- fonction de variation d'intensité
- réglage en continu de la température de la lumière et couleur dans la plage de couleur blanc
- LED indiquant la couleur de la lumière
- Auto Memory: les réglages de luminosité et de température de la lumière restent conservés
- toutes les fonctions réglables individuellement pour jusqu'à quatre groupes de luminaires
- deux scénarios de couleur mémorisables
- 150 x 38 x 7 mm (L x LA x H)

<b>7061276</b> blanc	<b>72,77 €</b>
----------------------	----------------




### Conduite de raccordement de 230 volts



Pour combiner plusieurs FW-convertisseurs de fonction.

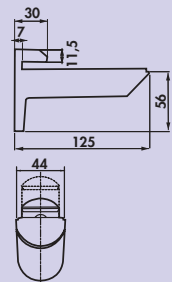
<b>7061284</b> L 300 mm, blanc	<b>3,28 €</b>
--------------------------------	---------------



### Kaiman

Apporte la fonctionnalité et l'élégance sous tous les fonds d'étagères.

Pas de problèmes avec des murs obliques: Un mécanisme intégré permet à « Kaiman » d'ajuster l'inclinaison de façon simple.



### Kaiman

Support de tablettes.

- pour épaisseur de plaques de 7–41 mm
- capacité de charge env. 25 kg/support pour une profondeur de 320 mm
- longueur du disp. de fixation 125 mm
- **disponible uniquement en UE à 2 pièces**

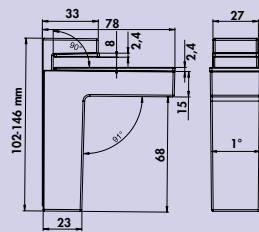
Vous trouverez dans catalogue 1 pages 669/24 FR pour les tablettes en verre.

3021078 couleur acier inox, prix par UE	74,20 €
3021092 noir mat, prix par UE	58,66 €



### Prior

Dans les domaines d'étagères ouvertes, ce support mural variable enthousiasme par son optique aux formes agréables et une capacité de charge sûre.



### Prior

Support de tablettes.

- pour épaisseurs de plaques de 8–50 mm
- capacité de charge env. 8 kg/support pour une profondeur de 320 mm
- longueur dips. de fixation 78 mm
- **disponible uniquement en UE à 2 pièces**

Vous trouverez dans catalogue 1 pages 669/24 FR pour les tablettes en verre.

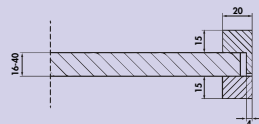
3021032 couleur acier inox, prix par UE	63,87 €
3021035 noir mat, prix par UE	50,17 €





## Two

Le support de tablettes Two garantit des accents d'agencement visuels dans la cuisine et le salon. Il convainc ici par son aspect sans fioritures et son élégance.



## Two

Support de tablettes. En deux parties, en aluminium revêtu par poudrage à structure fine.

- pour des épaisseurs de tablettes de 16–40 mm, profondeur max. de 200 mm
- 46–70 x 20 mm (H x P)
- capacité de charge\* env. 15 kg
- épaisseur des profils 20 x 15 mm
- pas adapté pour des tablettes en verre
- livrable sans tablette

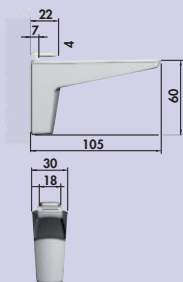
\*La capacité de charge dépend de la consistance des murs, il faut utiliser des matériaux de fixation adaptés pour le type de mur respectif (non compris dans l'étendue de livraison).

<b>3021022</b> B 600 mm, noir mat	<b>88,24 €</b>
<b>3021023</b> B 900 mm, noir mat	<b>113,19 €</b>



### Moon

Grâce à la fonction innovante enfichable et encliquetable, le support de tablette Moon a le fond de l'étagère bien en main et le fait flotter de façon stylée au mur. Ce support de fond de tablette propose des possibilités de fixation pour des fonds de 4-25 mm.



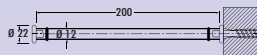
### Moon

Support de tablettes.

- pour épaisseurs de plaques de 4-25 mm
- capacité de charge env. 50 kg/paire de supports pour une profondeur de 320 mm
- longueur dips. de fixation 105 mm
- **disponible uniquement en UE à 2 pièces**

**Vous trouverez dans catalogue 1 pages 669/24 FR pour les tablettes en verre.**

<b>3021090</b> couleur acier inox, prix par UE	<b>35,38 €</b>
<b>3021091</b> noir mat, prix par UE	<b>35,38 €</b>



### Akro



Support de tablettes.

- le disque en verre repose sans vibrations sur 2 anneaux en caoutchouc
- le déport s'élève à 5 mm
- profondeur 200 mm
- capacité de charge env. 85 kg/m<sup>2</sup> de tablette en verre avec une charge répartie de façon régulière
- écartement maximal des supports 700 mm
- fixation murale par goujon
- **disponible uniquement en UE à 2 pièces**

**Vous trouverez dans catalogue 1 pages 669/24 FR pour les tablettes en verre.**

**3021009** acier inox mat, prix par UE

**66,47 €**



### Tablette en verre

Accessoire en option pour Spruzzo (3021132, 3021134), Kaiman (3021078, 3021092), Prior (3021032, 3021035), Akro (3021009) et Moon (3021090, 3021091).

- plaques de verre haut de gamme à bords polis
- épaisseur 8 mm
- profondeur 200 mm

<b>3021013</b> verre clair, L 480 mm	<b>42,52 €</b>
<b>3021014</b> verre clair, L 580 mm	<b>45,71 €</b>
<b>3021026</b> verre clair, L 880 mm	<b>67,14 €</b>
<b>3021124</b> verre clair, L 1140 mm	<b>74,20 €</b>
<b>3021113</b> verre satiné, L 480 mm	<b>62,69 €</b>
<b>3021114</b> verre satiné, L 580 mm	<b>69,83 €</b>
<b>3021126</b> verre satiné, L 880 mm	<b>98,91 €</b>
<b>3021125</b> verre satiné, L 1140 mm	<b>113,61 €</b>



# ACCOMODA®

## Systemes à baldaquins

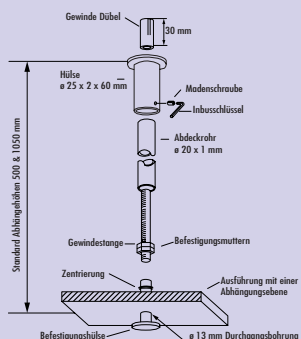
Stable, polyvalent et flexible



■ Varia  
Suspension en  
câble d'acier

Page 672

Page 673



### Varia

Système à baldaquin.

- couleur acier inox
- y compris lot de fixation pour plafonds en béton et en pierre
- raccourcissable
- capacité de charge env. 90 kg
- tube-Ø 20 mm
- forage Ø 13 mm

**8046201** L 500 mm, hauteur max. de suspension 460 mm **85,29 €**

**8046207** L 1050 mm, hauteur max. de suspension 1010 mm **117,39 €**

### Varia lot de bagues intermédiaires

Lot de montage pour niveaux supplémentaires.  
2 bagues intermédiaires et 2 disques en PVC transparent.

**8046210** couleur acier inox **56,39 €**



### Varia lot pour plafonds suspendus

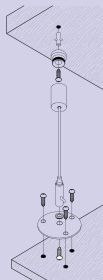
Lot de fixation pour plafonds suspendus.

Lot composé de:

- 1 vis à double filetage
- 1 cheville multi-usage
- 1 écrou-raccord
- 1 cheville métallique
- 1 écrou hexagonal

**8046212** **16,30 €**





### Suspension en câble d'acier

Suspension en fil de fer en acier inox avec fixation nickelée.  
La longueur peut être réglée en continu et se bloque automatiquement.  
— capacité de charge env. 20 kg

**8046095** L 1000 mm


**44,71 €**



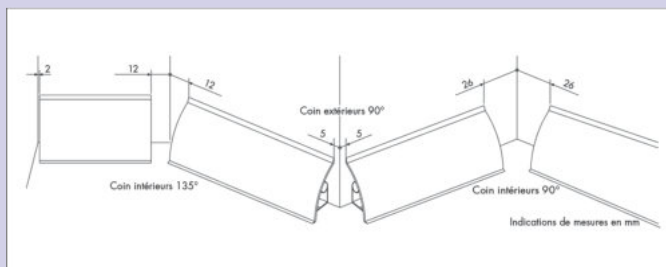
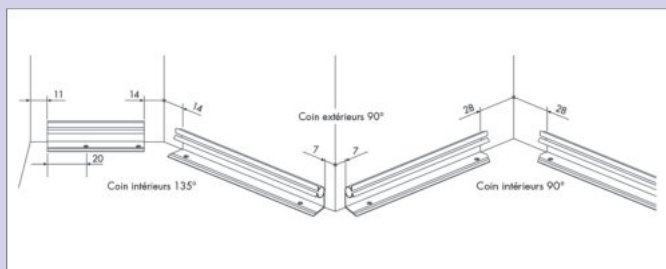
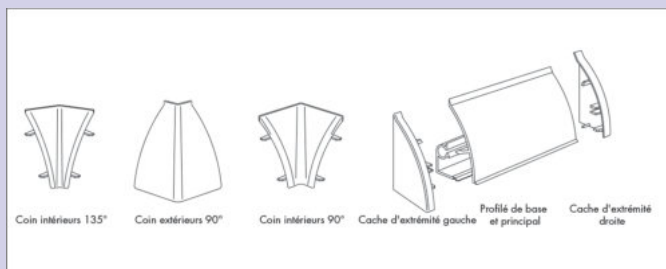


# ACCOMODA® Profilés

Bordure parfaitement étanche  
dans tous les coins et rebords



■	Système 9 Dessino	Page 676-677
	Système 7 Classic	Page 678-679
	Système Piccolo 14	Page 680
	Système de profilés d'étanchéité	Page 681

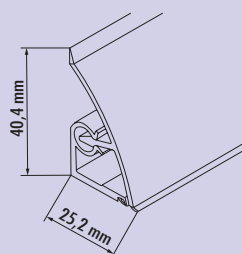



### Système de profilés pour bordure murale 9 Dessino

Consignes de montage:

1. Découper l'élément de profilé de base à angle droit comme mesuré.
2. Découper le profilé principal à la même longueur.
3. Enficher le coin intérieur de 90° sur le profilé principal et débiter le montage dans le coin correspondant. Avant d'insérer le profilé de base, enficher de nouveau tout d'abord la pièce en coin.
4. Enficher les caches d'extrémité.

Monter ainsi segment après segment – et n'hésitez pas à prendre des mesures plutôt deux fois qu'une.



### Profilé de raccordement mural Système 9 Dessino

Longueur standard par profilé 5,06 m.  
— 40 x 25 mm (H x P)

Livable uniquement par unité de vente de 25,30 m.

9017002 couleur acier inox, prix par UE

377,31 €



### Caches d'extrémité de droite Système 9 Dessino

Livrables uniquement par unité de vente de 10.

9017025 couleur acier inox, prix par UE


54,12 €



**Caches d'extrémité de gauche Système 9 Dessino**

Livrables uniquement par unité de vente de 10.

**9017026** couleur acier inox, prix par UE **54,12 €**



**Coins intérieurs 90° Système 9 Dessino**

Livrables uniquement par unité de vente de 10.


**9017027** couleur acier inox, prix par UE **65,38 €**



**Coins intérieurs 135° Système 9 Dessino**

Livrables uniquement par unité de vente de 10.

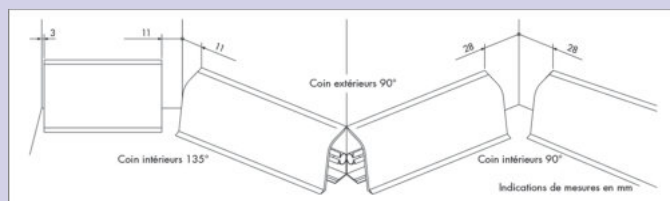
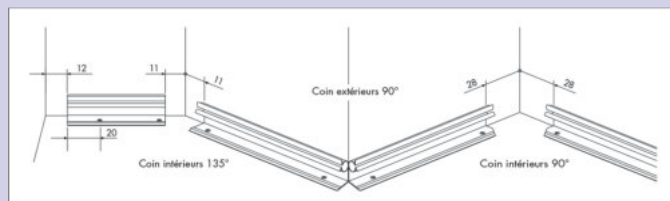
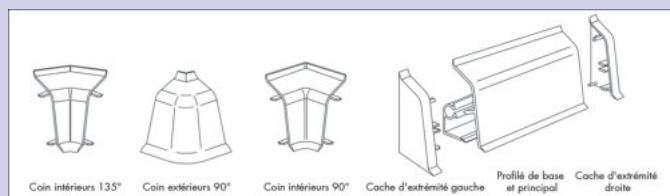
**9017028** couleur acier inox, prix par UE **71,01 €**



**Coins extérieurs 90° Système 9 Dessino**

Livrables uniquement par unité de vente de 10.

**9017029** couleur acier inox, prix per UE **71,01 €**

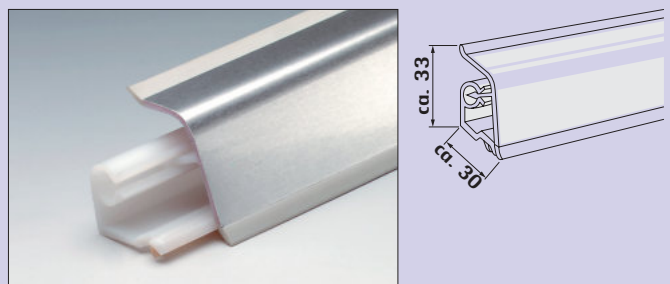


### Profilé de raccordement mural Système 7 Classic

Consignes de montage:

1. Découper l'élément de profilé de base à angle droit comme mesuré.
2. Découper le profilé principal à la même longueur.
3. Enficher le coin intérieur de 90° sur le profilé principal et débiter le montage dans le coin correspondant. Avant d'insérer le profilé de base, enficher de nouveau tout d'abord la pièce en coin.
4. Enficher les caches d'extrémité.

Monter ainsi segment après segment – et n'hésitez pas à prendre des mesures plutôt deux fois qu'une.



### Profilé pour raccordement mural Système 7 Classic

Longueur standard par profilé 5,06 m.  
— 33 x 30 mm (H x P)

Livable uniquement par unité de vente de 25,30 m.

9012051 couleur acier inox, prix par UE

363,03 €




### Caches d'extrémité de droite Système 7 Classic

Livrables uniquement par unité de vente de 25.

9012064 gris à couleur acier inox, prix par UE

57,73 €



### Caches d'extrémité de gauche Système 7 Classic

Livrables uniquement par unité de vente de 25.

9012065 gris à couleur acier inox, prix par UE

57,73 €



### Coins intérieurs 90° Système 7 Classic

Livrables uniquement par unité de vente de 25.

9012067 gris à couleur acier inox, prix par UE

81,93 €



**Coins intérieurs 135° Système 7 Classic**

Livrables uniquement par unité de vente de 10.

**9012069** gris à couleur acier inox, prix par UE

**39,58 €**



**Coins extérieurs 90° Système 7 Classic**

Livrables uniquement par unité de vente de 10.

**9012071** gris à couleur acier inox, prix par UE

**34,71 €**


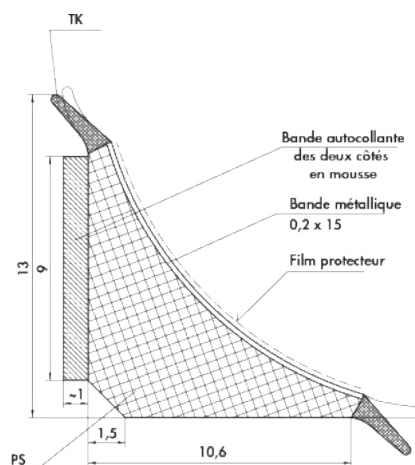


### Profilé de raccordement mural Système Piccolo 14

Le profilé universel Piccolo innove sur toute la ligne: une technique de collage ultra-résistante, alliée à des lèvres d'étanchéité efficaces garantissent des temps de montage extrêmement rapides, sans compromis au niveau de la fonctionnalité.

Retirer le film protecteur de la bande adhésive, l'apposer avec une légère pression et ensuite appuyer dessus morceau après morceau en commençant par un côté – c'est tout. Là où on n'a pas besoin de décors variés, la version universelle en véritable aluminium permet d'économiser des frais de stockage. Ainsi, vous bénéficiez immédiatement des avantages de Piccolo. C'est pourquoi ce profilé universel ne devrait manquer dans aucun assortiment de produits.

Piccolo est un profilé d'étanchéification, un profilé de décoration, un profilé avec une fonction et un design! Il peut remplacer un joint en silicone dans de nombreux endroits: pour les enfoncements de mur dans les cuisines et les salles de bain mais aussi dans toutes les pièces à vivre, les bureaux, les magasins, les loisirs et le camping.



### Profilé de raccordement mural Système Piccolo 14

Lot composé de:  
– 5 m de profilé en rouleau et 2 lots d'accessoires

9012081 couleur acier inox, prix par lot

55,80 €



### Lot d'accessoires Système Piccolo 14

Lot composé de:  
– 1 cache d'extrémité à droite  
– 1 cache d'extrémité à gauche  
– 1 angle intérieur 90°  
– 1 angle intérieur 90° de forme semi-circulaire pour la réception du profilé en position verticale  
– 1 angle extérieur  
– 1 angle intérieur 135°

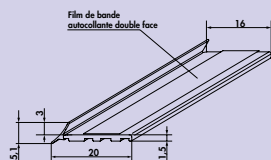
9012083 gris pour couleur acier inox, prix par lot

5,21 €



### Système de profilés d'étanchéité

Profilé pour renforcement inférieur en PVC entièrement transparent, fixé par le bas par bande autocollante sur le renforcement et inséré ensuite avec le renforcement sur le plateau, remplaçant ainsi durablement la silicone.



### Système de profilés d'étanchéité

Pour renforcements muraux de 16 mm.  
— longueur de profilé 3000 mm roulé









9015049 transparent, prix par unité

11,43 €








# 1 BASICS

-  Éviers
-  Robinetteries
-  Poubelles
-  Technique de la lumière
-  Prises de courant
-  Éléments de support
-  Équipement pour armoires
-  Équipement pour les renforcements muraux

## 2 TECH

-  Technique d'aération
-  Matériel de montage
-  Technique de cuisine

## 3 INTERIEUR

-  Tabourets, Chaises, Tables




Naber GmbH  
Développement · Production · Commercialisation

Enschedestr. 24  
48529 Nordhorn  
Allemagne  
Tél. +49 5921 704-0  
Fax +49 5921 704-140  
naber@naber.com  
www.naber.com



**Naber**<sup>®</sup>  
...vous inspire!

# ACCESSOIRES DE CUISINE




## 2 TECH

**Naber**<sup>®</sup>  
...vous inspire!

COMPAIR®

Technique  
d'aération

Technique  
d'aération



Puissance



Voilà sur quoi misent les connaisseurs: une technique de conduits de l'air parfaite avec des composants de Naber, parfaitement adaptés les uns aux autres ! Pour tous les types d'aération des cuisines, extrêmement adaptable et performant, facile à monter et conçu pour une efficacité optimale. Les systèmes d'aération COMPAIR® sont le résultat de produits développés en interne et dont la conception a été pensée jusque dans les moindres détails. Grâce à la géométrie spécifique de leur section transversale, ils sont parfaitement équipés pour assurer une circulation ou une évacuation efficace et durable de l'air dans la cuisine.

Et avec COMPAIR PRIME flow®, la technique d'aération COMPAIR® a encore été perfectionnée de façon créative dans toutes les catégories. En commençant par un fonctionnement très efficace et silencieux, jusqu'à la « mise à jour » pour les systèmes de conduits d'air avec une gestion intégrée des câbles d'alimentation et des données (si nécessaire) et une nouvelle entretoise de soutien pour les conduits plats avec une résistance accrue à la pression. Et jusqu'au montage ultralléger en gros œuvre de la traversée murale avec une Thermobox et des persiennes en acier inoxydable primés. Avec ce pas de géant, Naber pose les jalons de la nouvelle référence en matière de systèmes de conduits d'air pour hottes aspirantes. Pour l'évacuation, la circulation d'air et tous les systèmes de hottes aspirantes !

[www.compair-flow.com/fr/](http://www.compair-flow.com/fr/)



**Le site Internet avec  
toutes les réponses aux questions  
qui se posent en matière  
de technique d'aération!**

www.  
compair-flow.com/fr/



Le site Internet pour les architectes,  
planificateurs, installateurs, utilisateurs




### Une aération de la cuisine parfaitement intégrée

Vos clients veulent un air sain chez eux. Nous présentons la planification judicieuse, les appareils disponibles et comment vous pourrez satisfaire de façon innovante vos clients en tenant compte de la puissance des autres corps de métier.



### Une hotte aspirante super installée

Comment intégrer le système de conduit d'air et la traversée murale de façon optimale? Quels composants sont le plus à même de tirer le meilleur parti du système de hotte aspirante? Quelles sont les possibilités offertes par les innovations de Naber? Nous vous donnons toutes les réponses nécessaires!



### Un guidage de l'air planifié de façon optimale

Il existe de nombreuses solutions pour l'aération des cuisines et les variations d'appareils. En tant que professionnel, vous pouvez rester détendus. Chez Naber, vous trouverez toujours le composant idéal pour un guidage efficace et silencieux de l'air. Très précieux: nos conseils pratiques pour votre planification!



### Mieux cuisiner, un habitat plus agréable – grâce à un air sain

L'air en mouvement est complexe – tout comme l'élimination des odeurs et de l'humidité. C'est pourquoi la hotte aspirante adaptée a une influence cruciale sur la santé et le confort d'habitat. La compétence de Naber pour trouver des solutions convainc les planificateurs, professionnels et acheteurs de cuisines!

## Mots clés

air d'évacuation ou air circulant?

hotte aspirante dans différentes formes de cuisine

modèles

les dimensions adaptées

performances optimales

hauteur de montage

largeur nécessaire

pertes de pression

émission sonore

taux de rétention de graisse

bases techniques

carottage et traversée murale

montage

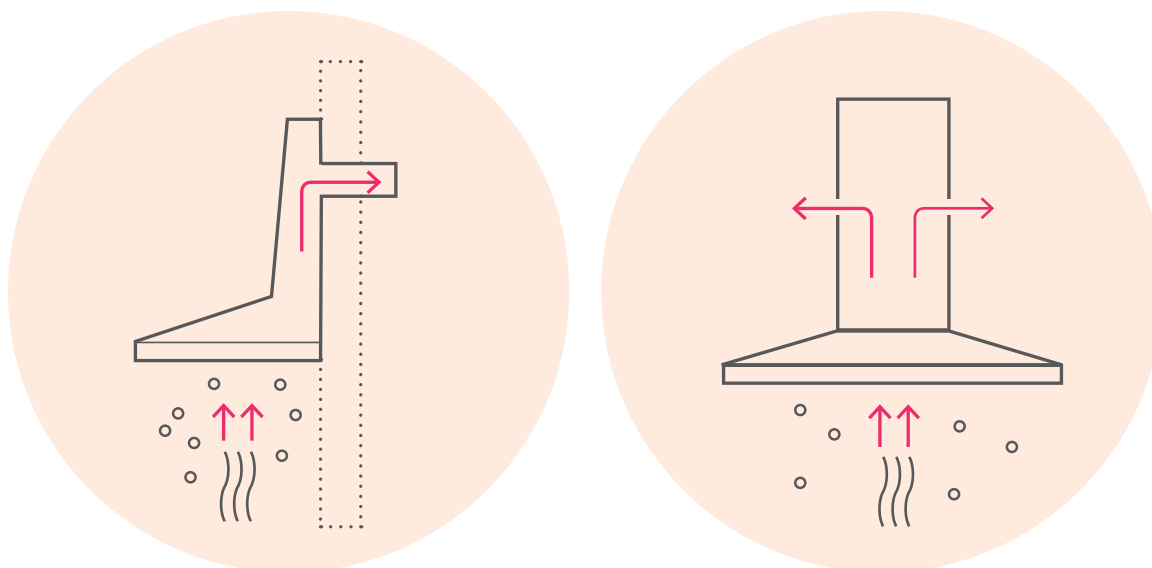
isolation acoustique

séparateur de condensat

besoins en maintenance

rendement énergétique

# Guide des systèmes de hottes aspirantes pour cuisines



Un savoir compact pour les planificateurs,  
experts et utilisateurs

Téléchargement gratuit:  
[www.naber.com](http://www.naber.com) / [www.compair-flow.com/fr/](http://www.compair-flow.com/fr/)

Partenaire du projet :



Institut für Holztechnologie  
Dresden (gemeinnützige GmbH)



Institut für Technische Gebäudeausrüstung Dresden  
Forschung und Anwendung GmbH  
Prof. Oschatz, Prof. Hartmann, Prof. Werdin




Passivhaus Institut, Darmstadt  
Dr. Wolfgang Feist



Naber GmbH

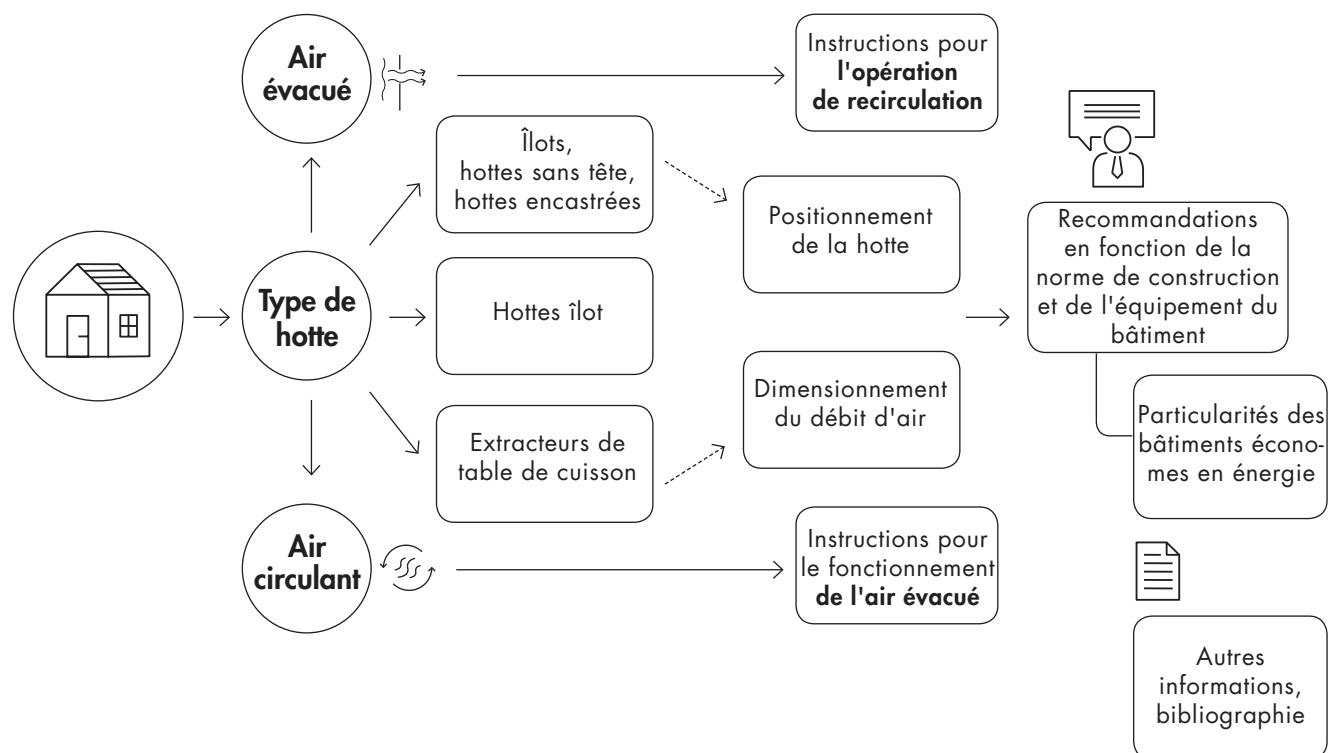
Parrainé par : Bundesinstitut für Bau-, Stadt- und Raumforschung (Bundesamt für Bauwesen und Raumordnung)

# Guide des systèmes de hottes aspirantes pour cuisines



Aération des cuisines – plus de performances réunies

## Aperçu, sommaire



## Thèmes clés

systèmes de hotte disponibles

informations générales sur la planification

dimensionnement du débit d'air

instructions pour l'opération de recirculation et le fonctionnement de l'air évacué

recommandations en fonction de la norme de construction et de l'équipement du bâtiment

particularités des bâtiments économes en énergie





recommandations pour les bâtiments à très faibles besoins en chauffage par ex. maison passive et maison performante 40




# COMPAIR®

## Technique d'aération

Les systèmes de solutions flexibles  
sont sans pitié pour l'air vicié



Technique  
d'aération



### COMPAIR® PRIME flow 150 (Système Ø 150)

Un pas de géant  
dans la technique d'aération Page 9–32

### COMPAIR® STEEL flow® 150 (Système Ø 150)

Système complet de métal,  
robuste et non-combustible Page 33–42

### COMPAIR® flow 150 (Système Ø 150)

Le programme pour obtenir la  
puissance de flux optimale Page 43–64

### COMPAIR® flow 125 (Système Ø 125)

Performant en matière de technique  
d'amenée et d'évacuation de l'air Page 65–80

### COMPAIR® top (Système Ø 125 plat)

Technique d'aération performante Page 81–88

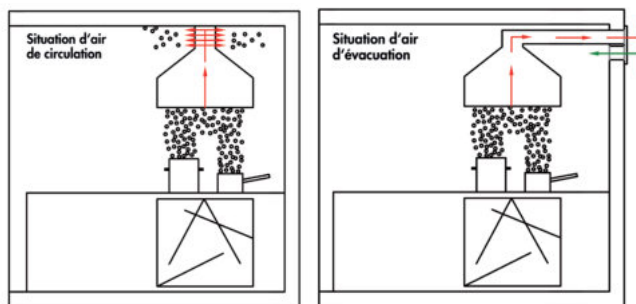
### COMPAIR® norm (Système Ø 100)

Le programme pour un bon  
climat ambiant Page 89–94

### COMPAIR® Accessoires

Raccordement sans problème Page 95–104

## L'évacuation de l'air – décision pour un meilleur climat dans la cuisine



Rien n'est plus efficace que d'évacuer les vapeurs de cuisine et l'humidité vers l'extérieur de façon contrôlée, à condition que les conditions constructives nécessaires soient réunies. Chaque fois que c'est possible, il est donc recommandé d'utiliser une hotte aspirante avec évacuation de l'air vers l'extérieur.

Une hotte aspirante performante, alliée à un canal d'évacuation de l'air COMPAIR® flow de Naber, permettant de réduire les pertes de pression et une traversée murale étanche de Naber, ne s'ouvrant

que lorsque la hotte est en service, garantissent un climat optimal dans les cuisines.

En ce qui concerne les exigences légales, que ce soit maintenant ou pour l'avenir, vous êtes également sûrs de faire le bon choix avec une solution d'évacuation de l'air vers l'extérieur. Tous les standards en matière de technique énergétique sont respectés. Des tests actuels prouvent que même les nouveaux bâtiments ultra-isolés, les constructions à basse énergie, devraient être équipées d'une hotte aspirante avec une fonction d'évacuation de l'air.

Les avantages d'une solution d'évacuation de l'air sont donc évidents. Mis à part des frais d'exploitation plus élevés, une hotte aspirante à circulation de l'air n'est pas seulement plus bruyante mais il reste aussi davantage de particules graisseuses, d'odeurs et d'humidité dans les cuisines. Ces particules influencent négativement le climat dans la cuisine et forment un terrain favorable pour les moisissures.

## COMPAIR® flow – le système d'évacuation de l'air qui convainc par ses performances et sa flexibilité



offre une flexibilité maximale avec une multitude de pièces modulaires en différentes dimensions et formes, tout en proposant des solutions individuelles d'évacuation de l'air pour la quasi-totalité des locaux.

Les systèmes d'évacuation de l'air intelligents jouent aujourd'hui un rôle crucial pour l'amélioration du climat ambiant dans les cuisines. Des composants de canal d'évacuation, de traversée murale et de persiennes extérieures parfaitement assortis de Naber n'optimisent pas seulement les performances de la hotte et le débit. Ils ont également une influence positive directe sur l'hygiène et la santé. Dans le même temps, le système COMPAIR® flow de Naber

La THERMOBOX de Naber est un complément spécial pour les composants du système COMPAIR® flow. Intégrée dans une traversée murale raccordée au système de conduite d'évacuation, elle garantit un effet d'isolation thermique lorsque la hotte aspirante est hors service. On obtient ainsi une valeur U d'environ  $2,2 \text{ W}/(\text{m}^2\text{K})$ , ce qui correspond à une capacité d'isolation thermique comparable à celle de fenêtres double vitrage.


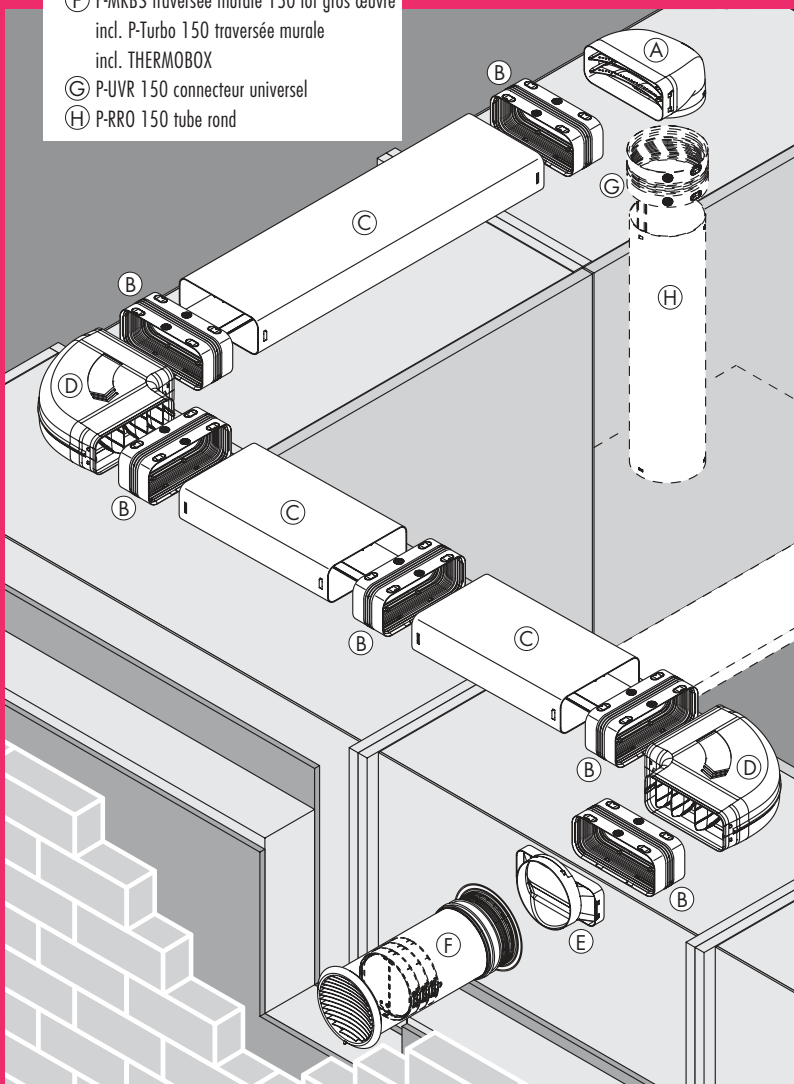
# COMPAIR® PRIME flow®

## Systeme Ø 150

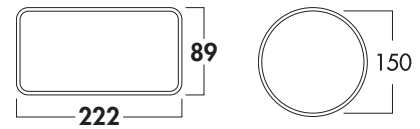
Un pas de géant  
dans la technique d'aération

### Exemple de montage

- Ⓐ P-UR 150 pièce de dérivation 90°
- Ⓑ P-UVB 150 connecteur universel
- Ⓒ P-VRO 150 tube pour conduit plat
- Ⓓ P-RBH 150 Coude horizontal 90°
- Ⓔ P-MAS 150 manchon de raccordement mural
- Ⓕ P-MRBS traversée murale 150 lot gros œuvre incl. P-Turbo 150 traversée murale incl. THERMOBOX
- Ⓖ P-UVR 150 connecteur universel
- Ⓗ P-RRO 150 tube rond



Technique  
d'aération



■ Tubes pour conduit plat et accessoires	Page 12–15
■ Tube rond et accessoires	Page 16
■ Traversées murales	Page 17–20
■ Technique d'aération pour hottes escamotables	Page 21–31



# COMPAIR PRIME flow®

## Un pas de géant pour la technique d'aération

Conçue pour l'évacuation de l'air, l'air circulant et les hottes escamotables. La nouvelle norme – dans le monde entier !



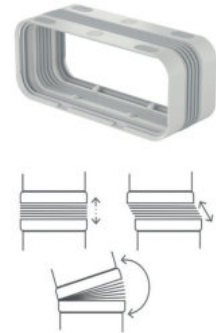
Avec **COMPAIR PRIME flow®**, Naber, le leader mondial, a rendu l'aération des cuisines meilleure, plus efficace et facile à monter dans toutes les catégories. Réfléchi dans les moindres détails, du montage du gros œuvre de la traversée murale en passant par un fonctionnement très silencieux. Et: la durabilité est nettement accrue grâce au design écologique du produit et à une production socialement responsable.

Chaque pièce de **COMPAIR PRIME flow®** remplit parfaitement sa fonction pour amener le système d'aération des cuisines à la perfection, indépendamment du fabricant. Des simulations de flux en 3D élaborées confèrent aux coudes de tuyaux et aux pièces de déviation une efficacité sans précédent. L'élargissement bionique de la section des tubes et la forme particulière des corps de guidage de l'air garantissent des résistances minimales dans le flux d'air. Pour un débit d'air maximal, un fonctionnement silencieux et des frais d'électricité minimaux de la hotte aspirante.

Quel que soit le plan, la hotte aspirante ou le type de pose, **COMPAIR PRIME flow®** offre toujours la solution optimale pour le meilleur confort possible et une efficacité maximale. En même temps, les monteurs de cuisine profitent d'un montage d'une simplicité et d'une sécurité inégalées !

### Connecteur universel (plat ou rond)

La pièce maîtresse du système **COMPAIR PRIME flow®** rend le montage du conduit d'air plus sûr et simple que jamais. Enficher, encliqueter, cliquer – c'est tout ! Les points d'appui souples et légers garantissent un découplage acoustique. Et l'anneau compensateur crée une mobilité dans chaque direction jusqu'à 15 degrés. Les décalages peuvent ainsi être réalisés facilement et sans effort.



### Montage sûr, simple et rapide!

**COMPAIR PRIME flow®** permet de gagner beaucoup de temps pour le montage ! Les flèches de direction claires indiquent le sens de montage. Les composants peuvent être pré-assemblés si nécessaire. Le nouveau système N-Klick, composé de joints à lèvres et d'éléments d'encliquetage, assure un assemblage sûr et étanche à l'air de tous les éléments de construction, sans ruban adhésif ni silicone.



### COMPAIR PRIME flow® Traversée murale

Solution en toute sérénité avec la THERMOBOX mécanique pour économies d'énergie et persienne extérieure en acier inoxydable résistant aux intempéries, disponible en deux designs primés. Étanche à l'air et à la pluie grâce à des joints intégrés. Tubulure de traversée murale en option pour le raccordement horizontal à un conduit plat.



### Lot de gros œuvre pour traversée murale

Tous les lots de traversées murales **COMPAIR PRIME flow®** contiennent un lot de gros œuvre emballé séparément. Il se compose du nouveau manchon de raccordement mural, qui fixe le tuyau d'aération de manière sûre et étanche à l'air dans le carottage, d'un tuyau rond continu et de deux bouchons en mousse dure pour les murs intérieur et extérieur, qui seront retirés ultérieurement. Le système d'évacuation de l'air peut ainsi être raccordé à un tuyau propre, exempt de poussière.



# COMPAIR PRIME flow®

Un système. Une solution. Pour tous les appareils !

## Composants du système



### Connecteur universel plat/rond

Génialement simple, simplement génial ! Le connecteur universel garantit un système de conduit d'air durablement étanche avec une efficacité maximale et une flexibilité intégrée. Le double joint, résistant à long terme à 2 lèvres assure l'étanchéité des connexions de façon toujours propre et parfaite. Le compensateur flexible permet d'étirer, de comprimer, de déplacer et de plier des conduits d'air sinon rigides, tout en conservant les meilleures propriétés aérodynamiques.



### Coude de tuyau horizontal 90°, coude de tuyau 90°, pièce de dérivation 90°

Que ce soit plat ou rond – les coudes de tuyaux et pièces de dérivation présentent une résistance minimale au flux d'air. Des corps de guidage d'air concaves et convexes à courbure tridimensionnelle permettent un comportement optimal du flux d'air. Pas d'accumulation de l'air grâce à la conception bionique du boîtier. Des turbulateurs empêchent des décollements du flux et garantissent des débits d'air maximaux, un fonctionnement silencieux et des frais d'électricité réduits pour la hotte. Des éléments d'encliquetage relient de manière sûre les pièces moulées au connecteur universel, sachant que des flèches de direction sur le boîtier garantissent un montage sans erreur.



### Tuyau de conduit plat et tuyau rond

Avec le système N-Klick pour une connexion étanche à l'air avec le connecteur universel. Avec une traverse de soutien en option (pour les conduits plats, pour la pose dans la structure du sol) et un canal pour câbles intégré en option.



### Canal pour câbles

Insérer ou clipser – et voilà, les câbles passent en toute sécurité dans le tuyau.



### Traverse de soutien

Pour les conduits plats, à poser dans la structure du sol. Forme optimisée pour une capacité de charge élevée. Avec un guidage de câbles intégré.



### Raccordement aux hottes escamotables

Le guidage de l'air parfait dès le départ : Pour aspirer au mieux les vapeurs de cuisson, même à une faible vitesse de ventilation.



### Tubulure de traversée murale

Que ce soit rond ou plat, coudé ou droit : il suffit d'insérer le conduit d'air, c'est bon, c'est étanche !



### Traversée murale COMPAIR PRIME flow®

Belle et performante, avec système de retenue de chaleur THERMOBOX et persiennes extérieures en acier inoxydable Turbo ou P-E-JAL Col. Pour les installations à tuyau rond ou tubulure de traversée murale pour un raccordement de conduit plat.

### Lot de gros œuvre pour traversée murale

Compris dans tous les lots COMPAIR PRIME flow® de traversée murale :

### Douille de raccordement mural avec joint à 3 lèvres

Étanche sur tout le pourtour car le joint à 3 lèvres assure une étanchéité parfaite du carottage sur la paroi intérieure. Installé sans silicone et complètement sans outils ! Conception astucieuse avec bord de montage et aide à l'alignement.



### Tuyau en matière plastique

Évite les ponts de chaleur.



### Bouchon en mousse dure

Pour le côté intérieur et extérieur. Protège de la poussière et de la saleté pendant la phase de gros œuvre et d'extension. Avec bord de montage pour un travail précis.

### COMPAIR PRIME flow® – la vidéo.




Scanner le QR-Code  
ou voir sur  
naber.com !

### COMPAIR PRIME flow® – la brochure informative.

Toutes les informations sur le système  
d'évacuation le plus performant !

[naber.com/fr/downloads/compair-prime-flow/](http://naber.com/fr/downloads/compair-prime-flow/)



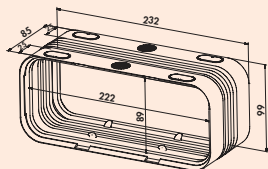


### COMPAIR PRIME flow® 150

Innovation maximale, efficace et étanche à l'air, performant et facile à monter: il existe suffisamment de bonnes raisons de désigner le COMPAIR PRIME flow® de « pas de géant dans la technique d'aération » ! La nouvelle traversée murale, composée d'un kit de montage innovant pour le gros œuvre, d'une THERMOBOX intégrée et de persiennes en acier inoxydable primées, montre que la technique d'aération COMPAIR® a encore une fois été perfectionnée dans toutes les catégories.

Les avantages de montage de COMPAIR PRIME flow® se font surtout ressentir dans des situations de pose particulièrement difficiles. Avec le nouveau connecteur universel à joint à 2 lèvres intégré, un compensateur flexible intégré et le système N-Click à éléments d'encliquetage, il est possible de renoncer aux outils, à la silicone ou au ruban adhésif lors de l'installation. Le système de conduits d'air aérodynamique optimisé, ultra performant, permet le fonctionnement silencieux de la hotte. Des traverses de soutien en option pour les conduits plats permettent également la pose dans la structure du sol. Le guidage de câbles intégré facilite la pose sûre et réversible des câbles électriques et de données.

Naber redéfinit ainsi les jalons en matière de systèmes d'aération pour hottes aspirantes – peu importe qu'il s'agisse d'évacuation de l'air, de circulation de l'air recyclé ou de hottes encastrables. Et: Grâce à la conception écologique du produit COMPAIR PRIME flow®, la durabilité est nettement accrue et aide à économiser de l'énergie.

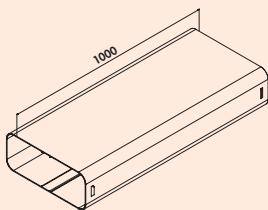


### Connecteur universel P-UVB 150

- connecteur flexible pour tubes pour conduits plats et coudes de conduits plats
- fabriqué en une seule pièce en composants mous et durs
- joint à 2 lèvres pour un montage **étanche à l'air**, répond au min. à la classe d'étanchéité ATC3 selon DIN EN 16798 dans la structure du système
- points de préhension extérieurs pour une meilleure prise en main et comme découplage du bruit du corps
- compensateur pour un montage flexible, horizontal/ vertical 0°–15
- longueur 85 mm

4051004 gris clair

15,46 €

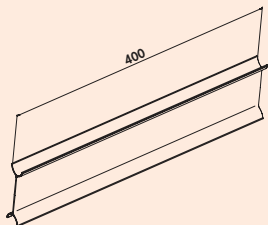


### P-VRO 150 tube pour conduit plat

- système N-click pour une connexion sûre avec le connecteur universel
- guidage des câbles dans le conduit de ventilation (en option)
- pose dans la structure du sol grâce à une traverse d'appui (en option)
- longueur 1000 mm

4051001 gris clair

33,95 €

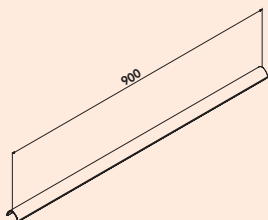


### P-STs 150 traverse d'appui

- insertion dans le tube pour conduit plat P-VRO 150
- pour la pose dans la structure du sol
- deux traverses par mètre
- capacité de charge 100 kg
- avec passage de câbles intégré
- longueur 400 mm

4051003 gris clair

4,87 €

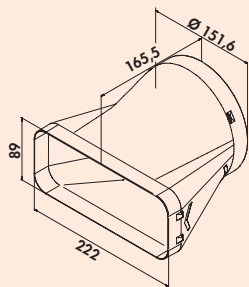


### Chemin de câble P-KBK

- insertion dans le tube pour conduit plat P-VRO 150 et tuyau rond P-RR0 150
- pour le passage de câbles dans le conduit d'air: Largeur 18 mm, Ø 9 mm
- longueur 900 mm

4051002 gris clair

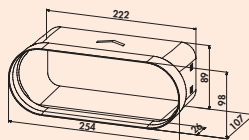
6,72 €



### P-EST 150 cache d'extrémité

- système N-Klick pour une connexion sûre avec le connecteur universel
- pour la transition directe de pat à rond
- le guidage optimisé du flux permet une transition sans déperdition

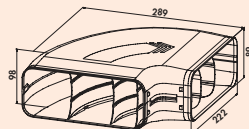
4051018 gris clair 26,30 €



### P-BA 150 adaptateur

- système N-Klick pour une connexion sûre avec le connecteur universel
- permet le raccordement direct du système Naber COMPAIR®-PRIME-flow aux systèmes de hottes aspirantes BORA et aux éléments de canaux
- le guidage optimisé du flux permet une transition sans déperdition

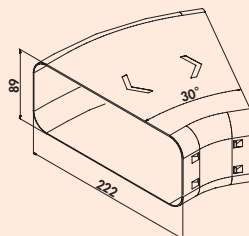
4051005 gris clair 10,92 €



### P-RBH 150 coude de tuyau horizontal 90°

- système N-Klick pour une connexion sûre avec le connecteur universel
- avec des corps de guidage de l'air optimaux
- technique de flux améliorée

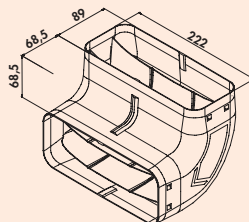
4051006 gris clair 33,70 €



### P-RBH 150 coude horizontal 30°

- système N-Klick pour une connexion sûre avec le connecteur universel
- technique de flux améliorée

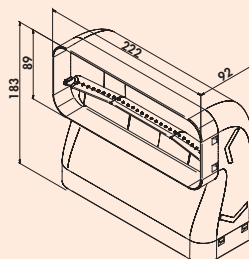
4051007 gris clair 18,15 €



### P-RBV 150 coude vertical 90°

- système N-Klick pour une connexion sûre avec le connecteur universel
- avec des corps de guidage de l'air optimaux
- technique de flux améliorée

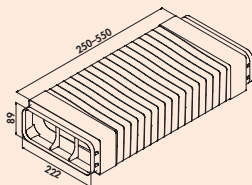

4051008 gris clair 25,13 €



### P-RBV 150 coude vertical 90° court

- raccordement aux systèmes de hottes encastrables avec une profondeur de plan de travail de 600 mm
- pour une dérivation gain de place dans la zone du socle
- système N-Klick pour une connexion sûre au connecteur universel
- avec un corps de guidage optimisé
- technique de flux améliorée

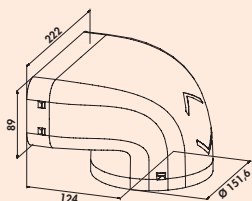
4051033 gris clair 35,04 €



### P-RBFLEX système 150 coude de tuyau avec conduite flexible

- système N-Klick pour une connexion sûre avec le connecteur universel
- pour des dérivations de jusqu'à 90°
- résistance à l'écoulement nettement réduite par rapport aux tuyaux flexibles
- pour obtenir un débit optimal: Utilisation de pièces de dérivation avec conduit flexible uniquement dans des cas exceptionnels, s'il n'existe aucune autre possibilité technique.
- longueur 250–550 mm
- **Veiller à une pose du conduit flexible bien tendue et à parois lisses !**

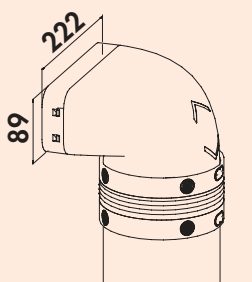
4051009 gris clair 50,34 €



### P-UR 150 pièce de dérivation 90°

- système N-Klick pour une connexion sûre avec le connecteur universel
- avec des corps de guidage de l'air optimaux
- technique de flux améliorée

4051011 gris clair 30,42 €

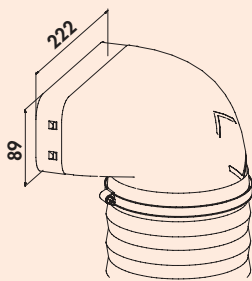


### P-UR 150 pièce de dérivation 90° avec tuyau rond

- connecteur universel compris
- technique de flux optimisée
- taquet d'arrêt pour une connexion sûre avec le connecteur universel
- montage sans ruban adhésif et outils
- **Veiller à une pose du conduit flexible bien tendue et à parois lisses !**

4051012 L 500 mm, gris clair 65,30 €

4051013 L 1000 mm, gris clair 84,75 €



### P-URX 150 pièce de dérivation 90° avec conduite flexible

- système N-Klick pour une connexion sûre avec le connecteur universel
- deux colliers de serrage compris
- résistance à l'écoulement nettement réduite par rapport aux tuyaux flexibles
- pour obtenir un débit optimal: Utilisation de pièces de dérivation avec conduit flexible uniquement dans des cas exceptionnels, s'il n'existe aucune autre possibilité technique.
- **Veiller à une pose du conduit flexible bien tendue et à parois lisses!**

4051014 L 500 mm, gris clair 74,48 €

4051015 L 1000 mm, gris clair 105,04 €



### Lot pour conduite plate 1/Prime 150


- système N-Klick pour une connexion sûre avec le connecteur universel
- avec des corps de guidage de l'air optimaux
- technique de flux améliorée

#### Lot composé de :

- 2 x P-VRO 150 tube pour conduit plat (4051001)
- 1 x P-UR 150 pièce de dérivation 90° (4051011)
- 1 x P-RRRO 150 tube rond, 1000 mm (4051023)
- 1 x P-EST 150 cache d'extrémité (4051018)
- 1 x P-UVR 150 connecteur universel rond (4051024)
- 3 x P-UVB 150 connecteur universel plat (4051004)

4051016 gris clair 224,41 €





### Prime 150 conduit plat lot 2

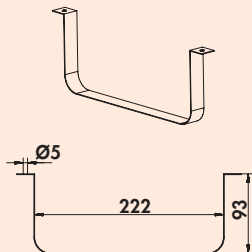
- système N-Klick pour une connexion sûre avec le connecteur universel
- avec des corps de guidage de l'air optimaux
- technique de flux améliorée

#### Lot composé de :

- 3 x P-VRO 150 tube pour conduit plat (4051001)
- 1 x P-UR 150 pièce de dérivation 90° (4051011)
- 1 x P-RRO 150 tube rond, 1000 mm (4051023)
- 1 x P-EST 150 cache d'extrémité (4051018)
- 1 x P-RBH 150 coude horizontal 90° (4051006)
- 1 x P-UVR 150 connecteur universel rond (4051024)
- 5 x P-UVB 150 connecteur universel plat (4051004)

4051017 gris clair

307,22 €



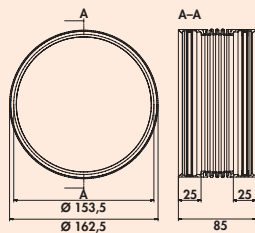
### Fixation pour conduite plate 150

Pour la pose de la conduite plate sur des plafonds et murs.

4043019 acier inox

8,32 €



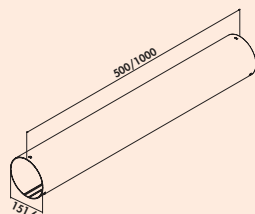



### Connecteur universel P-UVR 150

- connecteur flexible pour tubes ronds et coudes ronds
- fabriqué en une seule pièce en composants mous et durs
- joint à 2 lèvres pour un montage **étanche à l'air**, répond au min. à la classe d'étanchéité ATC3 selon DIN EN 16798 dans la structure du système
- points de préhension extérieurs pour une meilleure prise en main
- compensateur (compressible et extensible) pour un montage flexible, horizontal/vertical 0°-15°
- longueur 85 mm

4051024 gris clair

15,46 €



### P-RRO 150 tube rond

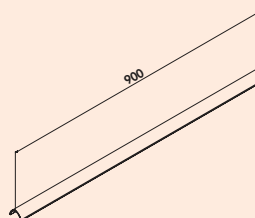
- système N-Klick pour une connexion sûre avec le connecteur universel
- guidage des câbles dans le conduit de ventilation (en option)

4051022 L 500 mm, gris clair

19,58 €

4051023 L 1000 mm, gris clair

39,08 €

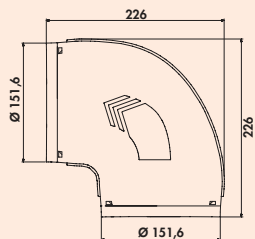


### Chemin de câble P-KBK

- insertion dans le tube pour conduit plat P-VRO 150 et tuyau rond P-RRO 150
- pour le passage de câbles dans le conduit d'air: Largeur 18 mm, Ø 9 mm
- longueur 900 mm

4051002 gris clair

6,72 €

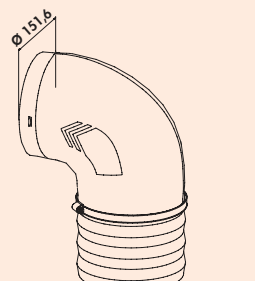


### P-RBV 150 coude de tuyau 90°

- système N-Klick pour une connexion sûre avec le connecteur universel
- avec corps de guidage de l'air optimisés
- technique de flux améliorée

4051025 gris clair

25,21 €



### P-RBVX 150 coude de tuyau 90° avec conduite flexible

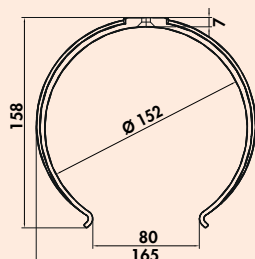
- système N-Klick pour une connexion sûre avec le connecteur universel
- deux colliers de serrage compris
- résistance à l'écoulement nettement réduite par rapport aux tuyaux flexibles
- pour obtenir un débit optimal: Utilisation de pièces de dérivation avec conduit flexible uniquement dans des cas exceptionnels, s'il n'existe aucune autre possibilité technique.
- **Veiller à une pose du conduit flexible bien tendue et à parois lisses!**

4051026 L 500 mm, gris clair

67,18 €

4051027 L 1000 mm, gris clair

100,59 €



### P-RKH 150 fixation pour conduit rond

- pour la fixation au mur et au plafond
- écart recommandé de 500 mm

4051028 gris clair

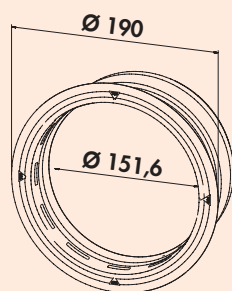
5,13 €



### COMPAIR PRIME flow Turbo® 150

Pour les systèmes Downdraft/hottes escamotables, le système de conduits d'évacuation de l'air doit être posé sur resp. dans le sol. Adaptée à la planification de pose et aux possibilités constructives, la traversée murale COMPAIR PRIME flow Turbo® propose une solution efficace d'évacuation de l'air pour les systèmes de hottes aspirantes Downdraft et permet ainsi un guidage contrôlé de la vapeur de cuisson à évacuer pour les différentes variantes de pose de notre système de conduits d'air, qui ont fait leurs preuves.

COMPAIR PRIME flow Turbo® est conçu à la fois pour la pose murale près du sol (au min. 200 mm au-dessus du sol) et pour le montage conventionnel à hauteur du plafond. Cette géométrie spéciale de la persienne extérieure fonctionne selon le principe du faisceau libre et guide la vapeur de cuisson de façon ciblée loin de la façade.



### P-Turbo 150 traver. murale, THERMOBOX incl.



Traversée murale, y compris système de retenue de chaleur THERMOBOX et persienne extérieure en acier inoxydable Turbo pour une installation près du sol et pour une installation conventionnelle à hauteur de plafond.

montage en deux étapes:

1. montage du lot de gros œuvre emballé séparément
2. insertion sans outils du système de retenue de chaleur et de la persienne


- système N-Klick pour une connexion sûre avec le connecteur universel
- raccordement direct de l'adaptateur plat, tube rond et coude rond
- certifié Blower-Door (pression nécessaire pour l'ouverture > 65 Pa)

Lot pour gros œuvre:

- lot de gros œuvre pour un montage mural indépendant du temps
- épaisseur murale max. 550 mm, raccourcissable jusqu'à 220 mm
- carottage dans le Ø 162 nominal ou 164 mm
- bouchon en mousse dure pour la protection contre les salissures pendant la phase de construction
- douille murale pour le montage sans outils et l'étanchéification contre les fuites

4051064 blanc, acier inox

264,70 €



### P-Turbo flow 150 traver. murale, THERMOBOX incl.



Traversée murale, y compris système de retenue de chaleur THERMOBOX et persienne extérieure en acier inoxydable Turbo pour une installation près du sol et pour une installation conventionnelle à hauteur de plafond.

Montage en deux étapes:

1. montage du lot de gros œuvre emballé séparément
2. insertion sans outils du système de retenue de chaleur et de la persienne

- système N-Klick pour une connexion sûre avec le connecteur universel
- raccordement direct de l'adaptateur plat, tube rond et coude rond
- certifié Blower-Door (pression nécessaire pour l'ouverture > 65 Pa)

Lot pour gros œuvre:

- lot de gros œuvre pour un montage mural indépendant du temps
- épaisseur murale max. 550 mm, raccourcissable jusqu'à 220 mm
- carottage dans le Ø 162 nominal ou 164 mm
- bouchon en mousse dure pour la protection contre les salissures pendant la phase de construction
- douille murale pour le montage sans outils et l'étanchéification contre les fuites

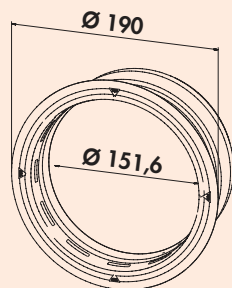
4051065 blanc, acier inox

264,49 €



### COMPAIR PRIME flow® E-Jal Col® 150

Les conduits d'air COMPAIR PRIME flow® et les composants de la technologie de traversée murale sont parfaitement adaptés les uns aux autres afin d'éviter les déperditions de chaleur. Le système de traversée murale à persienne extérieure en acier inoxydable haut de gamme contient le système de retenue de chaleur THERMOBOX, dont la valeur U s'élève à seulement 2,2 W/(m²K). Cela permet d'obtenir une isolation ultra-performante de l'ouverture d'aération dans l'enveloppe du bâtiment. Le système de retenue ShutterTec de la THERMOBOX empêche les déperditions de flux et de chaleur quand la hotte d'aspiration n'est pas en service. Lorsque vous utilisez la hotte aspirante, il maximise le débit d'air. Grâce au mécanisme d'ouverture et de fermeture innovant, la traversée s'ouvre dès un faible débit d'air. Les vibrations et claquements dus au vent sont évités grâce à la pression d'ouverture définie. Le système de retenue de chaleur THERMOBOX est certifié Blower-Door.



### P-E-Jal Col 150 traversée murale, THERMOBOX comprise

Traversée murale, système de retenue de chaleur THERMOBOX compris et persienne extérieure en acier inoxydable P-E-Jal Col pour le montage près du sol et conventionnel à hauteur du plafond.

Montage en deux étapes:

1. montage du lot de gros œuvre emballé séparément
2. insertion sans outils du système de retenue de chaleur et de la persienne


- système N-Klick pour une connexion sûre avec le connecteur universel
- raccordement direct de l'adaptateur plat, tube rond et coude rond
- certifié Blower-Door (pression nécessaire pour l'ouverture > 65 Pa)

Lot pour gros œuvre:

- lot de gros œuvre pour un montage mural indépendant du temps
- épaisseur murale max. 550 mm, raccourcissable jusqu'à 220 mm
- carottage dans le Ø 162 mm nominal
- bouchon en polystyrène pour la protection contre les salissures pendant la phase de construction
- douille murale pour le montage sans outils et l'étanchéification contre les fuites

4051066 blanc, acier inox

327,90 €



### P-E-Jal Col 150 flow traversée murale, THERMOBOX comprise

Traversée murale, système de retenue de chaleur THERMOBOX compris et persienne extérieure en acier inoxydable P-E-Jal Col pour le montage près du sol et conventionnel à hauteur du plafond.

Montage en deux étapes:

1. montage du lot de gros œuvre emballé séparément
2. insertion sans outils du système de retenue de chaleur et de la persienne

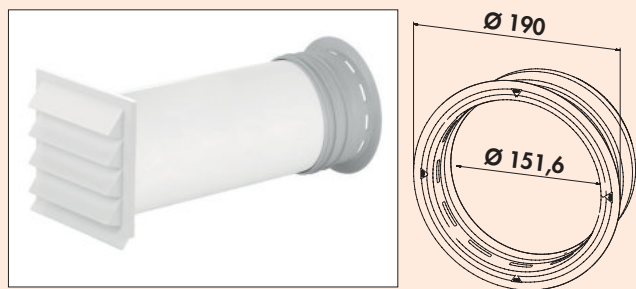
- système N-Klick pour une connexion sûre avec le connecteur universel
- raccordement direct de l'adaptateur plat, tube rond et coude rond
- certifié Blower-Door (pression nécessaire pour l'ouverture > 65 Pa)

Lot pour gros œuvre:

- lot de gros œuvre pour un montage mural indépendant du temps
- épaisseur murale max. 550 mm, raccourcissable jusqu'à 220 mm
- carottage dans le Ø 162 mm nominal
- bouchon en polystyrène pour la protection contre les salissures pendant la phase de construction
- douille murale pour le montage sans outils et l'étanchéification contre les fuites

4051067 blanc, acier inox

327,08 €

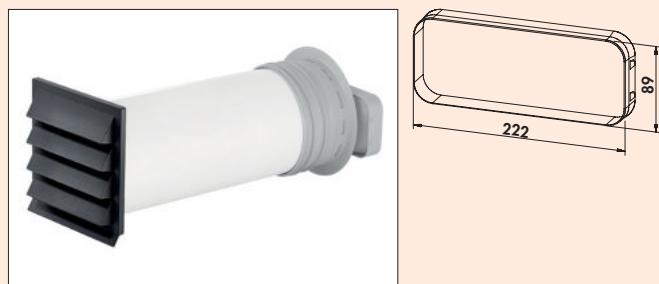


### P-K-Klima-R 150 traver. murale

Traversée murale, avec clapet anti-retour.

- système N-Klick pour une connexion sûre avec le connecteur universel
- raccordement direct de l'adaptateur plat, tube rond et coude rond
- épaisseur murale max. 550 mm, raccourcissable jusqu'à 220 mm
- carottage dans le Ø 162 nominal ou 164 mm
- douille murale pour le montage sans outils et l'étanchéification contre les fuites

4051068	blanc	59,38 €
4051070	anthracite	60,89 €
4051074	rouge brique	59,38 €
4051076	gris clair	60,89 €

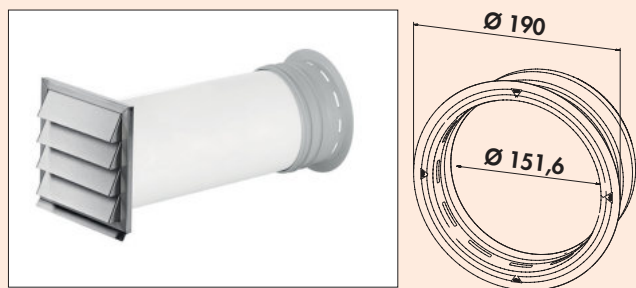


### P-K-Klima flow 150 traver. murale

Traversée murale, avec clapet anti-retour.

- système N-Klick pour une connexion sûre avec le connecteur universel
- raccordement direct de l'adaptateur plat, tube rond et coude rond
- épaisseur murale max. 550 mm, raccourcissable jusqu'à 220 mm
- carottage dans le Ø 162 nominal ou 164 mm
- douille murale pour le montage sans outils et l'étanchéification contre les fuites

4051069	blanc	70,91 €
4051071	anthracite	72,43 €
4051075	rouge brique	70,91 €
4051077	gris clair	72,43 €

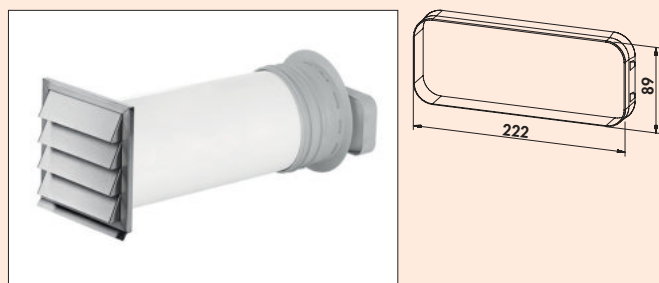


### P-Klima-E 150 traver. murale

Traversée murale, avec clapet anti-retour.

- système N-Klick pour une connexion sûre avec le connecteur universel
- raccordement direct de l'adaptateur plat, tube rond et coude rond
- épaisseur murale max. 550 mm, raccourcissable jusqu'à 220 mm
- carottage dans le Ø 162 nominal ou 164 mm
- douille murale pour le montage sans outils et l'étanchéification contre les fuites

4051078	blanc, acier inox	201,82 €
---------	-------------------	----------

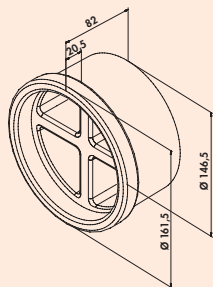


### P-Klima-E flow 150 traver. murale

Traversée murale, avec clapet anti-retour.

- système N-Klick pour une connexion sûre avec le connecteur universel
- raccordement direct de l'adaptateur plat, tube rond et coude rond
- épaisseur murale max. 550 mm, raccourcissable jusqu'à 220 mm
- carottage dans le Ø 162 nominal ou 164 mm
- douille murale pour le montage sans outils et l'étanchéification contre les fuites

4051079	blanc, acier inox	211,74 €
---------	-------------------	----------

**P-MRBS traversée murale 150 lot gros œuvre**

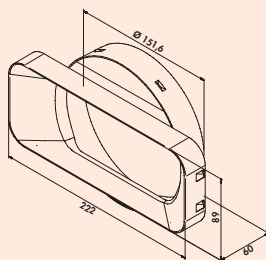
- pour le montage sur le chantier et en préparation de l'installation de la traversée murale
- raccordement aux coudes pour tubes ronds et coudes ronds

Lot composé de:

- 1 x P-RR0 150 tube rond, 500 mm
- 1 x douille de raccordement mural
- 2 x bouchons en mousse dure

4051029 blanc/gris clair

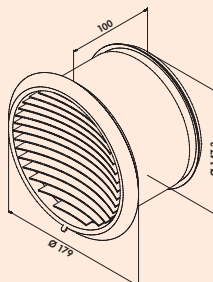
42,52 €

**P-MAS 150 manchon de raccordement mural**

- système N-Click pour une connexion sûre avec le connecteur universel
- adaptateur pour la connexion de tube de conduits plats à des coudes de conduits plats sur le lot de traversée murale P-MRBS 150

4051020 gris clair

8,91 €

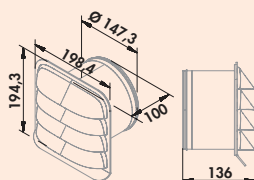
**P-Turbo 150 persienne extérieure**

Sans clapet anti-retour pour le raccordement à un tuyau rond.

- profondeur de tubulure 100 mm, y compris joint en mousse et à lèvres
- uniquement pour l'utilisation avec la THERMOBOX

4043070 Ø 150 mm, acier inox

145,38 €

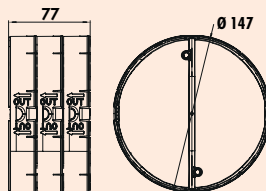
**P-E-Jal Col persienne extérieure**

Sans clapet anti-retour pour le raccordement à un tuyau rond.

- profondeur de tubulure 100 mm, y compris joint en mousse et à lèvres
- uniquement pour l'utilisation avec la THERMOBOX

4051063 Ø 150 mm, acier inox

215,13 €

**THERMOBOX 150**

Système de retenue de chaleur THERMOBOX pour un équipement ultérieur des traversées murales Naber® existantes et adapté pour un montage vertical (guidage d'évacuation de l'air par le toit).

- certifié Blower-Door (pression d'ouverture nécessaire >65 Pa)

4043064 noir, argenté

79,33 €

# COMPAIR® GREENflow

Le système à air circulant modulaire pour les hottes Downdraft/hottes escamotables



## Pas de dommages consécutifs dus à l'humidité de l'air

Avec les hottes aspirantes, aspirant vers le bas avec des solutions usuelles d'air circulant, le guidage de la buée de cuisson dans la zone du socle peut occasionner des dommages consécutifs non négligeables dus à l'air humide. Le bac à filtre Naber GREENflow pour hottes Downdraft / hottes escamotables, utilisable de façon polyvalente, évacue les buées de cuisson hors du meuble en toute sécurité. L'air humide n'entre pas en contact avec les meubles et les revêtements de sol. Les dommages dus à l'humidité ou une salissure des parties inférieures de l'armoire sont ainsi exclus.

## Flexibilité élevée

Le bac à filtre GREENflow peut être monté dans tous les corps usuels dans la zone du socle (hauteurs de socle de 100–150 mm). Les pieds des meubles peuvent être remplacés par le pied de socle intégré dans le bac à filtre. GREENflow peut être placé dans la zone du socle de façon flexible et compa-



## GREENflow Filterbox

- système modulaire/flexible
- adapté pour des hauteurs de socles de 100–150 mm
- répartition régulière du flux d'air
- élimine la buée de cuisson de façon fiable
- pied de socle intégré (utilisable en option, capacité de charge jusqu'à 300 kg)
- grille à lamelles à flux optimisé (aluminium anodisé)
- adapté pour les systèmes de hottes aspirantes avec ou sans propre filtre à charbon actif



tible avec la quasi-totalité des hottes Downdraft/hottes escamotables habituellement disponibles sur le marché.

## Excellente réduction des odeurs

Les corps de guidage réglables dans les bacs à filtres répartissent le flux d'air de façon régulière sur les grilles d'évacuation à flux optimisé. Le résultat : des vitesses de flux réduites et un mouvement d'air à peine perceptible dans la zone du socle. Les filtres à charbon actif à utiliser en option sont régénérables à plusieurs reprises et ont une forme courbée (forme OMEGA). Grâce à la forme OMEGA, la surface de filtration est augmentée de 60 % (par rapport aux filtres standards). En raison de sa surface de filtration maximisée, le système garantit une excellente réduction des odeurs. Pour la filtration, on utilise un filtre au charbon actif en mousse synthétique. Ce dernier est hydrophobe (hydrofuge), ce qui fait qu'aucune humidité ne reste dans le filtre, resp. dans le système du filtre.



## GREENflow OMEGA-Filter

- filtre synthétique au charbon actif
- jusqu'à 60 % de surface de filtration en plus
- hydrophobe
- régénérable plusieurs fois pour réaliser des économies
- réduit la perte de pression et les émissions sonores du système d'évacuation de l'air
- maintenance simple du filtre





### GREENflow

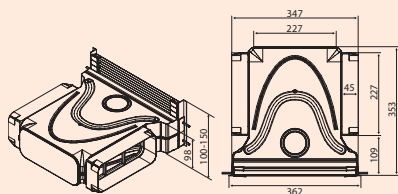

Système modulaire de recyclage d'air pour les hottes aspirantes à aération Downdraft / en creux. Le GREENflow filtre les odeurs efficacement et en toute sécurité et redirige dans la pièce l'humidité produite pendant la cuisson. De plus, le système de filtration réduit la perte de pression globale et le développement de bruit du système d'extraction des vapeurs.

GREENflow doit être monté de manière flexible dans la zone du socle et est compatible avec presque toutes les hottes aspirantes à aération Downdraft / en creux.

**Pour un résultat d'aération optimale, deux boîtes supplémentaires peuvent être prévues sans problème.**

**Faites attention à la pose étanche et à parois lisses de la conduite flexible!**

GREENflow est optimisé pour l'utilisation avec les éléments de conduit de ventilation Naber COMPAIR® flow.



### Kit-1 de boîte à filtre GREENflow

Système de recyclage d'air pour la filtration des fumées de cuisson lors de l'utilisation d'une hotte aspirante à aération Downdraft / en creux.

- haute flexibilité lors de la disposition des boîtes-filtre
- approprié pour les hauteurs de socle de 100 à 150 mm (grille raccourcissable)
- les corps de guidage assurent une répartition régulière du flux d'air.
- approprié pour presque toutes les hottes aspirantes à aération Downdraft / en creux avec ou sans propre filtre à charbon activé
- maintenance / accès facile
- pied de socle intégré (utilisable en option, capacité de charge jusqu'à 300 kg)
- les lamelles aérodynamiquement optimisées de la grille de ventilation (aluminium anodisé) minimisent la perte de pression
- la section de sortie max. assure un mouvement d'air à peine perceptible

#### Kit comprenant:

- 1 x boîte-filtre (4043075)
- 1 x conduite flexible GREENflow de 1 m (4043093)
- 1 x bande rétractable à froid GREENflow de 15 m (4043077)

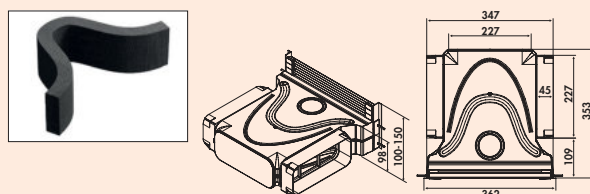

#### Remarque:

**Le filtre GREENflow OMEGA doit être commandé séparément si nécessaire.**

**Pour un résultat d'aération optimale, deux boîtes supplémentaires peuvent être prévues sans problème.**

4043094 gris

389,51 €



### Kit-2 de boîte à filtre GREENflow

Système de recyclage d'air pour la filtration des fumées de cuisson lors de l'utilisation d'une hotte aspirante à aération Downdraft / en creux.

- haute flexibilité lors de la disposition des boîtes-filtre
- approprié pour les hauteurs de socle de 100 à 150 mm (grille raccourcissable)
- les corps de guidage assurent une répartition régulière du flux d'air.
- approprié pour presque toutes les hottes aspirantes à aération Downdraft / en creux avec ou sans propre filtre à charbon activé
- maintenance / accès facile
- pied de socle intégré (utilisable en option, capacité de charge jusqu'à 300 kg)
- les lamelles aérodynamiquement optimisées de la grille de ventilation (aluminium anodisé) minimisent la perte de pression
- la section de sortie max. assure un mouvement d'air à peine perceptible

#### Kit comprenant:

- 1 x boîte-filtre (4043075)
- 1 x conduite flexible GREENflow de 1 m (4043093)
- 1 x bande rétractable à froid GREENflow de 15 m (4043077)
- 1 x filtre GREENflow OMEGA (4043080)

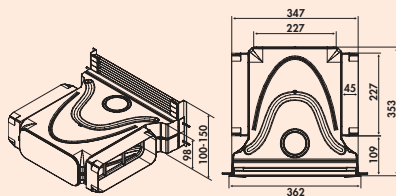
#### Remarque:

**Pour un résultat d'aération optimale, deux boîtes supplémentaires peuvent être prévues sans problème.**

4043095 gris

495,78 €





### Boîte à filtre GREENflow

Système de recyclage d'air pour la filtration des fumées de cuisson lors de l'utilisation d'une hotte aspirante à aération Downdraft / en creux.

- approprié pour les hauteurs de socle de 100 à 150 mm (grille raccourcissable)
- les corps de guidage assurent une répartition régulière du flux d'air.
- approprié pour presque toutes les hottes aspirantes à aération Downdraft / en creux avec ou sans propre filtre à charbon activé
- maintenance / accès facile
- pied de socle intégré (utilisable en option, capacité de charge jusqu'à 300 kg)
- les lamelles aérodynamiquement optimisées de la grille de ventilation (aluminium anodisé) minimisent la perte de pression
- la section de sortie max. assure un mouvement d'air à peine perceptible

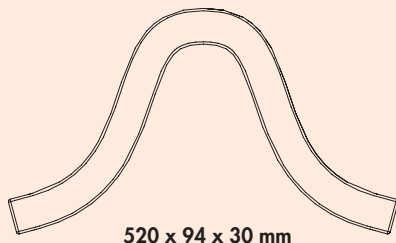
#### Remarque :

**Le filtre GREENflow OMEGA doit être commandé séparément si nécessaire.**

**Pour un bon résultat d'aération, l'utilisation d'au moins deux boîtes est recommandée.**

4043075 gris

291,60 €



### Filtre GREENflow OMEGA

Filtre à charbon actif synthétique en design OMEGA.


- Filtre mousse avec charbon actif (3400 +/- 500 g/m<sup>2</sup> couche absorbante)
- hydrophobe (hydrofuge)
- régénérable
- maintenance / échange facile
- le design spécial OMEGA augmente la surface filtrante de plus de 60 % lors de comparaisons de test concernant les filtres standard
- minimise les pertes de pression et le développement de bruit du système d'extraction des vapeurs

#### Information:

**En fonction du comportement de cuisson (intensité et fréquence), nous vous recommandons de changer/régénérer le filtre GREENflow OMEGA dans un délai de 3 à 6 mois. Lorsque vous utilisez plusieurs filtres, le délai est multiplié par le nombre de filtres.**

4043080 noir

107,56 €



### Conduite flexible GREENflow

- difficilement inflammable B1 (testé selon la norme DIN EN 13501 : Bs2, d0)
- l'âme du fil avec propriété de retour élastique génère des rayons de courbure doux (optimisé selon le flux)
- 227 x 94 mm
- optimisé pour le raccordement à la boîte-filtre GREENflow
- argent
- **Faites attention à la pose étanche et à parois lisses de la conduite flexible!**

4043093 L 1000 mm

77,23 €



### Bande rétractable à froid GREENflow

Ruban adhésif pour l'étanchéité des conduits de ventilation.

- ruban adhésif auto-vulcanisant
- pour utilisation interne
- approprié pour des surfaces irrégulières
- haute résistance par rapport à un changement d'humidité et de température
- 15 m x 50 mm (Long. x Larg.)

4043077 L 15 m

41,18 €

**COMPAIR Control®**

COMPAIR Control® est l'unité de commande universelle pour l'affichage du changement de filtre sur GREENflow. Le moment optimal pour remplacer le filtre est déterminé par le comportement en cuisine, de sorte que le filtre est remplacé indépendamment de la durée d'utilisation du filtre.

- utilisation indépendante du ventilateur d'auge/de la hotte d'aspiration utilisée
- fixé à un caisson filtrant GREENflow
- rétrofitable
- lors de la mise en marche du ventilateur, l'unité de commande enregistre le débit dans le caisson filtrant et commence à évaluer la charge du filtre
- la charge du filtre est classée en fonction du comportement à la cuisson

Le changement/la régénération du filtre est annoncé en 3 étapes:

**1er niveau**

Avertissement par un signal sonore lors de la mise en marche et de l'arrêt du ventilateur

**2ème niveau**

Bip lors de la mise en marche et de l'arrêt du ventilateur et pendant le fonctionnement (toutes les 5 minutes)

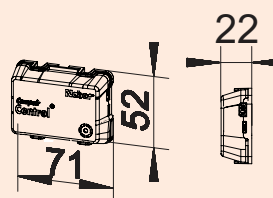
**3ème niveau**

Bip lorsque le ventilateur est mis en marche/éteint et pendant le fonctionnement (toutes les 5 secondes)

L'unité de commande est réinitialisée automatiquement par un capteur de lumière intégré, qui émet un signal de réinitialisation lorsque le filtre est retiré du boîtier du filtre GREENflow.

COMPAIR Control® peut être utilisé avec un ou jusqu'à quatre caissons filtrants.

Le nombre de caissons filtrants installés est réglé manuellement sur l'unité de commande. L'évaluation de la charge du filtre s'adapte au nombre de caissons filtrants et augmente ainsi la durée de fonctionnement du système.

**COMPAIR Control®**

Unité de commande pour la surveillance du filtre dans GREENflow. En fonction du comportement à la cuisson, la charge du filtre est déterminée et la nécessité d'une régénération du filtre est indiquée par un signal sonore.

- primaire: 230 V, 50Hz, secondaire: 5 V
- 1,500 mm de câble de raccordement au réseau
- dimensions du bloc d'alimentation (Long. x Larg. x H): 58 x 29 x 69 mm
- valeurs de raccordement: 230 V/50 Hz
- 1 watt
- montage sur un bac de filtre GREENflow en combinaison avec un filtre GREENflow OMEGA
- intervalles de remplacement contrôlés
- utilisable pour jusqu'à quatre bacs de filtres
- réinitialisation automatique lorsque le filtre est retiré

4043081 blanc


157,98 €

Brochure informative  
[naber.com/fr/downloads/](http://naber.com/fr/downloads/)

**COMPAIR® GREENflow / COMPAIR Control®**

Le premier système modulaire de filtre de recyclage d'air pour hottes aspirantes à aspiration descendante / l'affichage électronique de remplacement du filtre pour COMPAIR® GREENflow





### Prime 150 boîte à filtres GREENflow lot de 1

Pour les systèmes d'aération Downdraft ou escamotables en mode à circulation d'air. Les vapeurs de cuisson humides sont évacuées en toute sécurité du corps de l'appareil.  
— Raccord rectangulaire

**Lot composé de:**

- 2 x P-VRO 150 tube pour conduit plat (4051001)
- 2 x P-RBV 150 coude de tuyau vertical 90° (4051008)
- 4 x P-UVB 150 connecteur universel plat (4051004)
- 1 x boîte à filtres GREENflow (4043075)
- 1 x filtre OMEGA GREENflow (4043080)

L'ensemble ne convient pas en combinaison avec un plan de travail de 600 mm de profondeur.

4051041 couleur acier inox

456,30 €



### Prime 150 boîte à filtres GREENflow lot de 2

Pour les systèmes d'aération Downdraft ou escamotables en mode à circulation d'air. Les vapeurs de cuisson humides sont évacuées en toute sécurité du corps de l'appareil.  
— Raccord rectangulaire

**Lot composé de:**

- 2 x P-VRO 150 tube pour conduit plat (4051001)
- 1 x P-RBV 150 coude de tuyau 90° court (4051033)
- 1 x P-RBV 150 coude de tuyau vertical 90° (4051008)
- 4 x P-UVB 150 connecteur universel plat (4051004)
- 1 x boîte à filtres GREENflow (4043075)
- 1 x filtre OMEGA GREENflow (4043080)

L'ensemble convient en combinaison avec un plan de travail de 600 mm de profondeur.

4051042 couleur acier inox

456,30 €



### Prime 150 boîte à filtres GREENflow lot de 3

Pour les systèmes d'aération Downdraft ou escamotables en mode à circulation d'air. Les vapeurs de cuisson humides sont évacuées en toute sécurité du corps de l'appareil.  
— Raccord rond

**Lot composé de:**

- 2 x P-VRO 150 tube pour conduit plat (4051001)
- 1 x P-UR 150 pièce de dérivation 90° (4051011)
- 1 x P-RBV 150 coude de tuyau vertical 90° (4051008)
- 3 x P-UVB 150 connecteur universel plat (4051004)
- 1 x P-UVR 150 connecteur universel rond (4051024)
- 1 x boîte à filtres GREENflow (4043075)
- 1 x filtre OMEGA GREENflow (4043080)

L'ensemble ne convient pas en combinaison avec un plan de travail de 600 mm de profondeur.

4051043 couleur acier inox

456,30 €



### Grille d'aération pour socles flow


Le design rectiligne et puriste des profilés à lamelles optimisés sur le plan aérodynamique caractérise la conception de cette grille d'aération de socle en aluminium et assure une répartition uniforme du flux d'air.

Grâce au contour des lamelles, optimisé en matière de flux, la grille d'aération du socle (aluminium anodisé) garantit une évacuation guidée des vapeurs de cuisson chaudes et humides lors de l'utilisation d'une hotte aspirante de table de cuisson en mode d'air de circulation. Évacuation directe et sûre de l'air à travers le socle de la cuisine vers l'espace libre.

Une accumulation indésirable d'humidité et de particules de graisse dans le meuble ou sur les surfaces adjacentes, comme les sols et les murs, est évitée grâce au conduit d'air raccordé.

Le positionnement de l'ouverture de sortie est possible quasiment partout grâce à l'adaptabilité du conduit flexible GREEN flow, sans avoir à retirer les pieds de socle.

**Remarque :** Pour les hottes aspirantes de tables de cuisson **sans filtre anti-odeur intégré**, nous recommandons l'utilisation du **système filtre GEENflow** de Naber, voir le catalogue 2 pages 22-23/24 FR.



### Prime 150 grille d'aération pour socles lot flow anguleux

Pour les systèmes d'aération Downdraft ou escamotables.


- système N-Klick pour une connexion sûre avec le connecteur universel
- avec des corps de guidage de l'air optimaux
- technique de flux améliorée

Lot composé de:

- 2 x P-VRO 150 tube pour conduit plat (4051001)
- 1 x P-RBV 150 coude vertical 90° (4051008)
- 1 x P-RBV 150 coude vertical 90° court (4051033)
- 5 x P-UVB 150 connecteur universel plat (4051004)
- 1 x Grille d'aération pour socles flow (8033014/8033015)

**4051072** couleur acier inox **347,71 €**

**4051073** noir mat **347,71 €**



### Prime 150 grille d'aération pour socles lot flow rond

Pour les systèmes d'aération Downdraft ou escamotables.

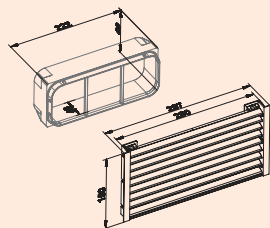
- Système N-Klick pour un raccordement sûr au connecteur universel
- avec des corps de guidage d'air optimisés
- amélioré au niveau du flux
- avec raccord rond pour les hottes Siemens

Lot composé de:

- 2 x P-VRO 150 tube pour conduit plat (4051001)
- 1 x P-RBV 150 coude de tuyau vertical 90° (4051008)
- 1 x P-UR 150 pièce de dérivation 90° (4051011)
- 4 x P-UVB 150 connecteur universel plat (4051004)
- 1 x UVR connecteur universel rond (4051024)
- 1 x grille d'aération de socle flow (8033014/8033015)

**4051039** couleur acier inox **343,21 €**

**4051040** noir mat **343,21 €**



### Grille d'aération pour socles flow

Grille d'aération à lamelles en profilés d'aluminium anodisé. Pour les systèmes d'aération Downdraft ou escamotables dans un conduit avec filtres à charbon actif **intégré** en mode d'air de circulation.


Adapté pour une hauteur de socle de 100–150 mm (raccourcissable).

Pour le raccordement au tube pour conduit plat COMPAIR® flow ou au conduit flexible GREENflow.

- dimensions du liston 150 x 297 mm
- section d'aération 210 cm<sup>2</sup>
- dimensions de découpe 150 x 282 mm
- dimensions de raccordement de tubulure 89 x 222 mm
- profondeur de tubulure 45 mm

<b>8033014</b> couleur acier inox, Larg. 150 mm, Long. 297 mm	<b>151,26 €</b>
---	-----------------

<b>8033015</b> noir mat, Larg. 150 mm, Long. 297 mm	<b>151,26 €</b>
---	-----------------




### Grille d'aération-socle 1

Grille d'aération à lamelles en aluminium. Peut être utilisée comme orifice de reflux pour des unités à air circulant placées dans un socle. Il faut tenir compte de la surface nécessaire de coupe transversale indiquée par le fabricant de la hotte pour le passage de l'air! Cela permet de déterminer le nombre de grilles nécessaires. Le montage s'effectue par vissage devant la découpe du socle.

— coupe transversale d'aération env. 265 cm<sup>2</sup>

**8033012** larg. 84 mm, long. 480 mm, argenté

**44,79 €**



### Grille d'aération-socle 2

Grille d'aération à lamelles en aluminium. Peut être utilisée comme orifice de reflux pour des unités à air circulant placées dans un socle. Il faut tenir compte de la surface nécessaire de coupe transversale indiquée par le fabricant de la hotte pour le passage de l'air! Cela permet de déterminer le nombre de grilles nécessaires. Le montage s'effectue par vissage devant la découpe du socle.

— coupe transversale d'aération env. 327 cm<sup>2</sup>

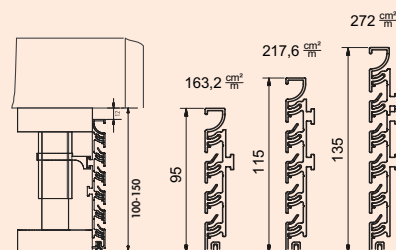
**8033013** larg. 104 mm, long. 480 mm, argenté

**52,02 €**



### Presa Grille d'aération de socle

La grille à lamelles en aluminium Presa garantit une circulation optimale de l'air dans le socle de la cuisine. Le raccordement sans problème sur les pieds du socle de la cuisine (adapté pour de nombreux pieds de socle usuels) permet un montage simple et rapide et une utilisation comme grille d'aération pour socles.



### Presa grille de ventilation

La grille à lamelles en aluminium.  
 — longueur 2400 mm  
 — LED Flexstripes de 10 mm utilisables dans la lamelle supérieure du profilé  
 — raccourcissable en longueur et en hauteur  
 — avec 8 clips de montage

**4041016** H 100 mm, section de ventilation env. 163,2 cm<sup>2</sup>/m, coul. acier inox anodisé **216,81 €**

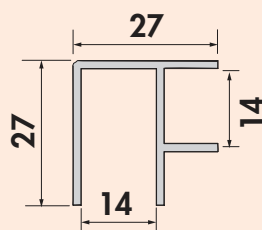
**4041017** H 130 mm, section de ventilation env. 217,6 cm<sup>2</sup>/m, coul. acier inox anodisé **226,89 €**

**4041018** H 150 mm, section de ventilation env. 272 cm<sup>2</sup>/m, coul. acier inox anodisé **256,30 €**

**4041216** H 100 mm, section de ventilation env. 163,2 cm<sup>2</sup>/m, noir mat **229,41 €**

**4041217** H 130 mm, section de ventilation env. 217,6 cm<sup>2</sup>/m, noir mat **242,02 €**

**4041218** H 150 mm, section de ventilation env. 272 cm<sup>2</sup>/m, noir mat **268,91 €**



### Panneaux d'angle pour socles

Pour système de socle Presa. En profilé aluminium anodisé.  
 A utiliser comme coin intérieur et extérieur.

**4041019** H 100 mm, couleur acier inox **3,61 €**

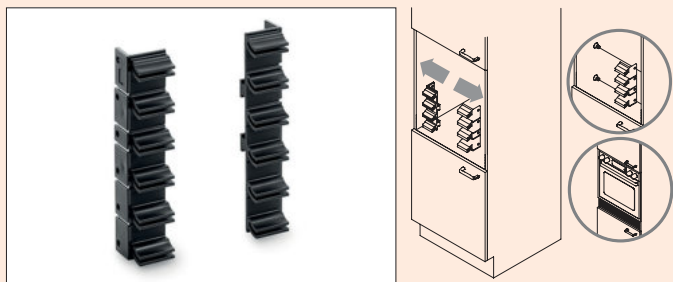
**4041020** H 130 mm, couleur acier inox **4,37 €**

**4041021** H 150 mm, couleur acier inox **4,54 €**

**4041219** H 100 mm, noir mat **3,78 €**

**4041220** H 130 mm, noir mat **4,54 €**

**4041221** H 150 mm, noir mat **4,71 €**

**Récepteur clip Presa**

Pour le système de socle Presa, pour visser le profilé au corps de cuisine.  
— unité d'emballage = 10 x droite + 10 x gauche

**4041022** noir**44,12 €**





### COMPAIR® Tower

Les systèmes de hottes aspirantes Downdraft permettent la dérivation et l'évacuation de l'air, sachant que le guidage de l'air dépend en particulier de la situation constructive et de la planification des cuisines.

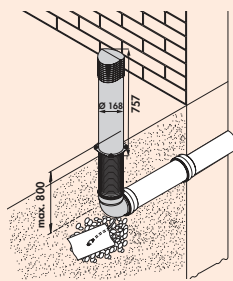
**Pour un îlot de cuisine autonome**, le conduit d'air peut être installé dans la structure du sol ou sous le plafond de la cave/de l'étage (COMPAIR STEEL flow® ou COMPAIR PRIME flow®).

Dans ce cas, le carottage se situe en général sous la couche végétale. Ici, il est interdit d'utiliser une traversée murale normale.

Nous avons à cet effet mis au point **COMPAIR® Tower**.

Avec sa surface en acier inox mat haut de gamme et son design discret, le **COMPAIR® Tower** s'intègre harmonieusement à l'apparence globale du bâtiment. Le montage du Tower peut être effectué soit directement sur le mur de la maison, soit de façon autonome dans le jardin.

La THERMOBOX convient au montage dans le tuyau KG sur site (DN160).



### COMPAIR® Tower



Sortie de l'air en **acier inoxydable**, **THERMOBOX** et écoulement de condensat **inclus**. Adapté pour le montage sur le mur de la maison ou de façon autonome dans le jardin.

Il faut disposer d'une traversée murale dans le bâtiment (KG 160 avec manchon situé à l'extérieur).

- profondeur jusqu'à max. 800 mm en-dessous de la couche végétale
- dimensions du Tower H 757 mm x Ø 168 mm
- Certifié Blower Door (Pression nécessaire pour l'ouverture > 65 Pa)

**4043069** acier inox

**586,55 €**



# COMPAIR STEEL flow<sup>®</sup>

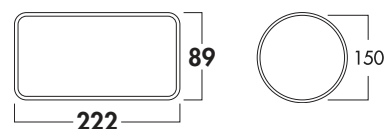
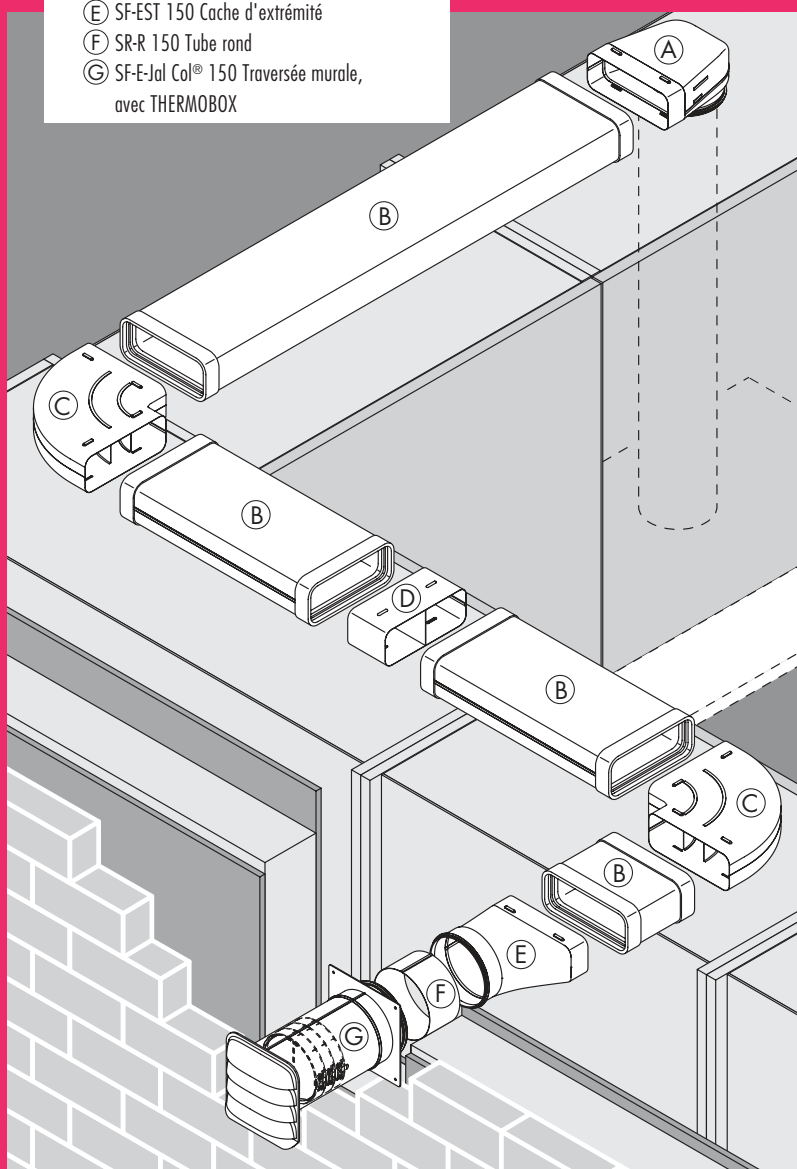
## Système Ø 150

Système complet de métal,  
robuste et non-combustible



### Exemple de montage

- (A) SF-UR 150 Pièce de dérivation 90°
- (B) SF-VRO 150 Tube pour conduit plat
- (C) SF-RBH 150 Coude de tube horizontal 90°
- (D) SF-RVB 150 Connecteur de tube
- (E) SF-EST 150 Cache d'extrémité
- (F) SR-R 150 Tube rond
- (G) SF-E-Jal Col<sup>®</sup> 150 Traversée murale, avec THERMOBOX



■ Tubes pour conduit plat et accessoires	Page 36–38
■ Tube rond et accessoires	Page 39–40
■ Traversées murales	Page 40
■ Autres accessoires	Page 41–42

# COMPAIR STEEL flow®

Le système global de conduit d'air métallique.



**COMPAIR STEEL flow®** est le système global d'aération métallique de Naber pour les cuisines. Peu importe qu'on souhaite réaliser une solution à air circulant ou à évacuation. Le COMPAIR STEEL flow® vous propose tous les raccordements, adaptateurs et pièces intermédiaires nécessaires et différentes traversées murales, comme l'E-Jal Col® avec la THERMOBOX innovante – adaptée pour les maisons passives. Ceci est garanti par le certificat BlowerDoor. Ainsi, nous proposons une technologie de gaine d'air innovante pour tous les nouveaux projets de construction et de modernisation.

**COMPAIR STEEL flow®** est ininflammable et adapté pour l'export dans des régions présentant des exigences accrues en matière de protection contre les incendies (vous trouverez les détails dans les dispositions de lutte contre les incendies des pays respectifs) et pour les clients, qui attachent une importance particulière à une sécurité élevée.

**COMPAIR STEEL flow®** est adapté pour tous les systèmes de hottes aspirantes sur le marché mondial. COMPAIR STEEL flow® est le résultat de recherches intensives dans notre propre laboratoire de recherche. Le comportement technique des flux a été optimisé en coopération avec des universités pour que le COMPAIR STEEL flow® obtienne les mêmes résultats de flux parfaits que les systèmes de conduits d'air COMPAIR® flow et COMPAIR® bion de Naber. Ainsi, le COMPAIR STEEL flow® est le système de

conduit métallique le plus performant sur le marché pour l'évacuation dans les cuisines, et ce sans aucune restriction. COMPAIR STEEL flow® est particulièrement silencieux et à haut rendement énergétique grâce à son étanchéité élevée alliée à l'optimisation des flux pour toutes les pièces du programme. Pour le revêtement des surfaces, nous n'avons pas seulement attaché une grande importance à une excellente résistance à la corrosion mais aussi à un aspect agréable des surfaces.

**COMPAIR STEEL flow®** est particulièrement solide grâce à sa tôle d'acier avec un revêtement spécial de 0,6–0,8 mm et à sa géométrie transversale spécialement conçue.

Il résiste à une charge de marche de jusqu'à 100 kg grâce à sa construction plate et à son entretoise centrale intégrable de façon variable. Cela permet d'obtenir une multitude de variantes de pose – par exemple une pose du COMPAIR STEEL flow® dans une structure dans le sol.

**COMPAIR STEEL flow®** répond aux exigences maximales en matière d'étanchéité, ce qui garantit des performances optimales, même avec des hottes extrêmement performantes.

**COMPAIR STEEL flow®** est compatible avec tous les éléments COMPAIR® flow. Il permet d'obtenir une liberté optimale d'agencement pour la planification des cuisines et peut être commandé en fonction des besoins et des commissionnements.

**COMPAIR STEEL flow®** n'est pas seulement un système durable. Il est également recyclable à 100 % et judicieux sur le plan économique.

Toutes les parties du **COMPAIR STEEL flow®** peuvent être montées en l'espace de quelques minutes. Avec une solution d'évacuation, les traversées murales peuvent être intégrées rapidement et facilement dans le mur via des carottages ronds usuels.

Un investissement unique dans un **COMPAIR STEEL flow®** bat à plate couture tous les frais de maintenance et d'usure pour les systèmes d'évacuation à air circulant avec des filtres au charbon actif.

# COMPAIR STEEL flow®


Installation facile et solution avantageuse.




**Notre pose sous chape :** COMPAIR STEEL flow® est posé directement dans la couche isolante sous la chape avec un chauffage au sol intégré. Il faut garantir les exigences en matière de protection phonique conformément aux justificatifs.



**Pose dans le béton :** COMPAIR STEEL flow® est coulé dans le plafond en béton ou dans le sol en béton. La position et l'emplacement des conduits d'aération doivent être contrôlés par un ingénieur en structure.



**Pose sur le plafond de la cuisine :** COMPAIR STEEL flow® est facile à fixer rapidement et facilement au plafond de la cuisine via des brides de fixation à isolation phonique. Il faut garantir les exigences en matière de protection phonique conformément aux justificatifs.



**Pose libre sur le sol :** COMPAIR STEEL flow® peut être posé facilement, de façon flexible et invisible entre les éléments de la cuisine et le sol. Nous recommandons un découplage acoustique suffisant des conduits sur le sol.

Tous les composants des systèmes **COMPAIR STEEL flow®**, faciles à utiliser, permettent une pose rapide et facile. Un joint à lèvres sur tout le pourtour garantit un raccordement étanche de la connexion.

La pose du système **COMPAIR STEEL flow®** ne connaît pratiquement pas de limites. Grâce à sa construction compacte, COMPAIR STEEL flow® peut être posé de façon invisible entre le plafond de la pièce et les éléments de la cuisine. La pose sous le plafond de la pièce est également possible sans problèmes avec les brides de fixation adaptées COMPAIR STEEL flow®. Ensuite, il peut être masqué ultérieurement avec des plaques de plâtre.

**COMPAIR STEEL flow®** peut être posé dans une

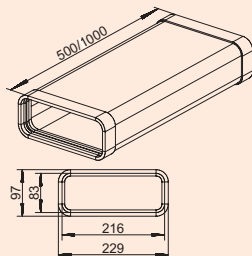
structure dans le sol étant donné qu'il est très stable et ininflammable. Avec une isolation phonique en pose flottante (veuillez-vous adresser à la personne qui pose votre chape), le COMPAIR STEEL flow® permet d'obtenir une réduction maximale des bruits. La pose dans une structure dans le sol offre des solutions de planification innovantes.

Les traversées murales **COMPAIR STEEL flow®** peuvent être montées rapidement et facilement avec un carottage rond usuel. (Dimensions standards du foret à noyau) La procédure est adaptée de façon idéale pour un équipement ultérieur des traversées murales – contrairement aux traversées murales carrées, insérées dans le mur avec un fort dégagement de saleté et de bruit.



### COMPAIR STEEL flow® 150

- COMPAIR STEEL flow® en tôle d'acier galvanisé 0,6–0,8 mm – résiste à une charge de marche de jusqu'à 100 kg grâce à sa construction plate et à son entretoise centrale intégrée.
- COMPAIR STEEL flow® est ininflammable et est adapté pour l'export et dans des régions présentant des exigences accrues en matière de protection contre les incendies.
- COMPAIR STEEL flow® est adapté pour toutes les hottes aspirantes sur le marché mondial.
- COMPAIR STEEL flow® est particulièrement silencieux, à haut rendement énergétique.
- COMPAIR STEEL flow® est le complément idéal, compatible avec tous les éléments COMPAIR® flow.
- COMPAIR STEEL flow® n'est pas seulement un système durable. Il est également recyclable à 100 % et judicieux sur le plan économique.
- COMPAIR STEEL flow® bat à plate couture tous les frais de maintenance et d'usure des systèmes d'évacuation à air circulant avec des filtres au charbon actif.



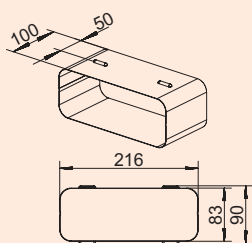
### SF-VRO 150 tube pour conduit plat

Tube d'aération.

- raccourcissable
- dimensions de raccordement du conduit métallique 216 x 83 mm (joint compris)
- 2 joints profilés SF prémontés
- après avoir retiré le joint du profilé, il est possible de procéder au raccordement à un conduit plat en matière plastique

4061004 L 500 mm, acier galvanisé 109,24 €

4061003 L 1000 mm, acier galvanisé 139,00 €

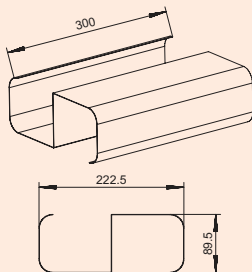



### SF-RVB 150 connecteur de tube

Connecteur de tubes pour conduits plats.

- adapté pour les canaux plats SF-VRO flex et SF-VRO

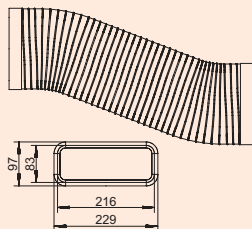
4061017 acier galvanisé 44,87 €



### SF-VRO 150 entretoise

- insertion dans un conduit plat SF-VRO 500/1000, pour la pose dans une structure dans le sol
- 1 entretoise nécessaire pour SF-VRO
- 2 entretoises nécessaires pour SF-VRO 1000
- capacité de charge 100 kg

4061029 L 300 mm, acier galvanisé 37,06 €



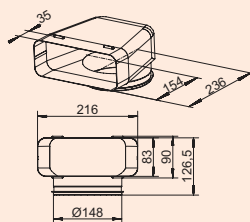
### SF-VRO flex 150 tube pour conduit plat

Tube d'aération, flexible.

- raccourcissable
- dimensions de raccordement du conduit métallique 216 x 83 mm (joint compris)
- 2 joints profilés SF prémontés
- utilisable par exemple pour des coudes (<90°) ou des déports parallèles
- après avoir retiré le joint du profilé, il est possible de procéder au raccordement à un conduit plat en matière plastique

4061001 L 500 mm, aluminium 114,29 €

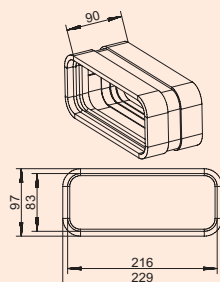
4061002 L 1000 mm, aluminium 149,58 €



### SF-UR 150 pièce de dérivation 90°

- Avec corps de guidage de l'air.  
 — adapté pour les canaux plats SF-VRO flex et SF-VRO  
 — adapté pour les tubes ronds SR-R flex et SR-R  
 — raccordement possible à un tube rond en matière plastique

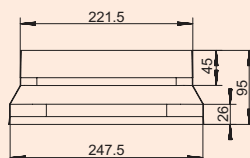
4061012 acier galvanisé 66,97 €



### SF-VBS 150 connecteur de tube coudé

- Pour relier deux coudes de tubes de conduits plats. (Non adapté pour relier des tubes de conduits plats)  
 — longueur 90 mm  
 — 2 joints profilés SF pré-montés

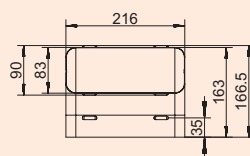
4061034 acier galvanisé 73,03 €



### SF-BA 150 adaptateur

- Adaptateur, compatible avec les systèmes d'évacuation de l'air BORA.  
 — permet le raccordement du système COMPAIR STEEL flow® de Naber aux systèmes d'évacuation de l'air et aux éléments de conduits BORA  
 — le guidage optimisé du flux permet une transition sans déperdition

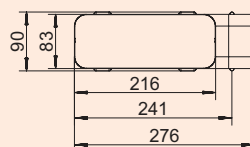
4061035 acier galvanisé 56,39 €



### SF-RBV 150 coude de tuyau vertical 90°

- Avec corps de guidage de l'air.  
 — adapté pour les canaux plats SF-VRO flex et SF-VRO

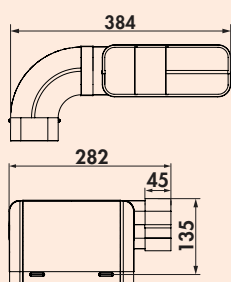
4061013 acier galvanisé 62,94 €



### SF-RBH 150 coude de tuyau horizontal 90°

- Avec corps de guidage de l'air.  
 — adapté pour les canaux plats SF-VRO flex et SF-VRO

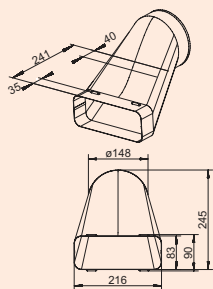
4061014 acier galvanisé 70,25 €



### SF 150 lot de tubes pour hotte escamotable

- Le lot de tubes permet un agencement gain de place des tubes d'évacuation de hottes d'aspiration avec une évacuation Downdraft ou escamotable.  
 — dimensions de raccordement (222 x 89 mm) pour le raccordement direct au système d'évacuation  
 — sens de guidage (gauche/droite) variable par enfichage  
 — adapté pour les canaux plats SF-VRO flex et SF-VRO

4061024 acier galvanisé 138,66 €

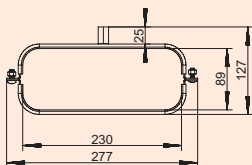


### SF-VEST 150 cache d'extrémité déporté

- Ø 148 mm (Dimension de raccordement intérieure)
- utilisation lors du raccordement à des hottes Downdraft
- permet un guidage d'évacuation gain de place lors de l'utilisation de dispositifs d'évacuation de socles
- adapté pour les canaux plats SF-VRO flex et SF-VRO

4061028 acier galvanisé

113,45 €

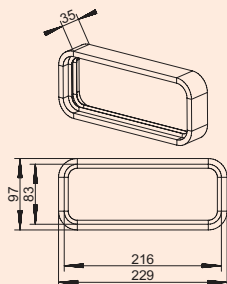


### SF 150 fixation pour conduit plat

- Pour poser le conduit plat sur les plafonds et les murs.
- avec amortissement
  - écart recommandé entre deux fixations 500 mm
  - adapté pour les canaux plats SF-VRO flex et SF-VRO

4061022 acier galvanisé

26,05 €




### SF-joint profilé

- adapté pour les canaux plats SF-VRO flex et SF-VRO

4061027 PVC

26,05 €






### SR-R flex 150 tube rond

Tube d'aération, flexible.  
 — Ø 148 mm (Dimension de raccordement intérieure)  
 — longueur réductible d'env. 50 % par compression  
 — utilisable pour les coudes (<90°) ou déport parallèle

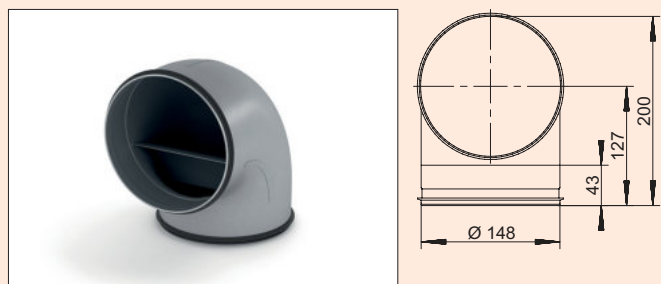
4061006	L 350 mm, aluminium, acier inox	48,66 €
4061007	L 500 mm, aluminium, acier inox	53,95 €
4061008	L 1000 mm, aluminium, acier inox	73,87 €



### SR-R 150 tube rond

Tube d'aération.  
 — Ø 148 mm (Dimension de raccordement intérieure)  
 — raccourcissable

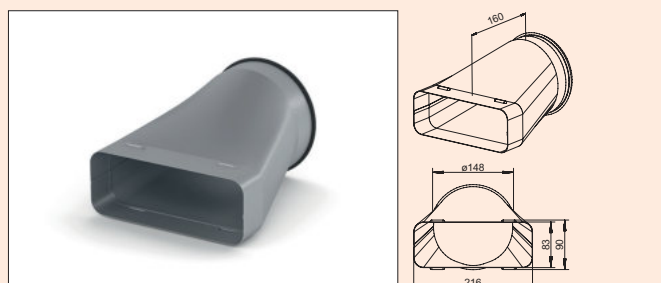
4061009	L 500 mm, acier galvanisé	60,84 €
4061010	L 1000 mm, acier galvanisé	68,57 €



### SR-RBV 150 coude de tuyau 90°

Avec corps de guidage de l'air.  
 — pose près des coins possible grâce au faible rayon intérieur  
 — adapté pour les tubes ronds SR-R flex et SR-R  
 — raccordement possible à un tube rond en matière plastique

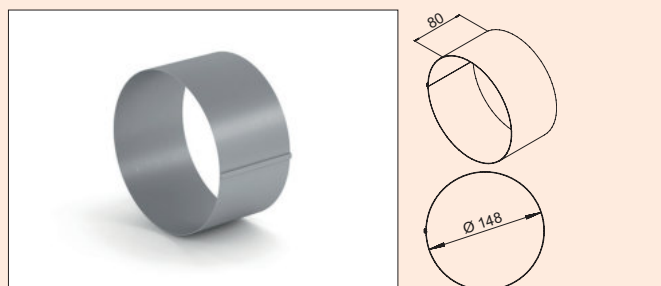
4061018	acier galvanisé	64,54 €
---------	-----------------	---------



### SF-EST 150 cache d'extrémité

Transition de plat à rond.  
 — adapté pour les canaux plats SF-VRO flex et SF-VRO  
 — adapté pour les tubes ronds SR-R flex et SR-R  
 — raccordement possible à un tube rond en matière plastique

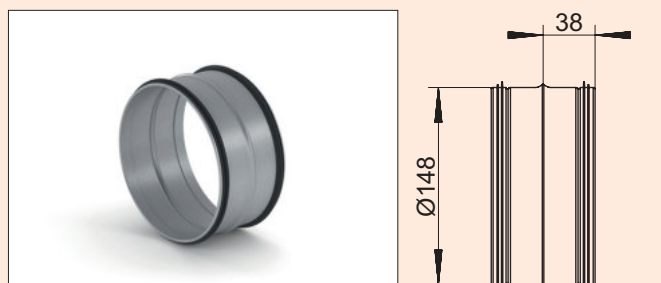
4061011	acier galvanisé	65,88 €
---------	-----------------	---------



### SR-VBS 150 connecteur de tube coudé

Pour relier deux coudes de tubes de conduits ronds.  
 — longueur 80 mm

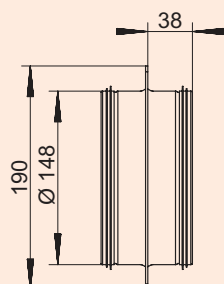
4061033	acier galvanisé	14,71 €
---------	-----------------	---------



### SR-VBS 150 connecteur de tube

Pour connecter deux pièces de tube/ de tuyaux flexibles.  
 — adapté pour les tubes ronds SR-R flex et SR-R  
 — raccordement possible à un tube rond en matière plastique

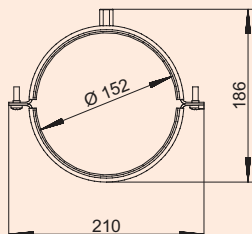
4061019	acier galvanisé	19,66 €
---------	-----------------	---------

**SR 150 tubulure de traversée murale**

- traversée murale Ø env. 155 mm
- adapté pour les tubes ronds SR-R flex et SR-R
- raccordement possible à un tube rond en matière plastique

4061020 acier galvanisé

40,42 €

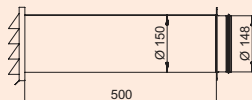

**SR 150 fixation pour conduit rond**

Pour la fixation au mur et au plafond.

- avec amortissement
- écart recommandé entre deux fixations 500 mm
- adapté pour les tubes ronds SR-R flex et SR-R

4061023 acier galvanisé

26,72 €

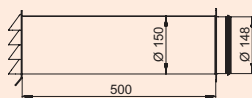
**SF-Klima-E 150 traversée murale**

Persiennes en acier inox avec clapet anti-retour.

- raccourçissables
- profondeur d'encastrement 500 mm, raccourçissable jusqu'à 190 mm
- traversée murale Ø env. 155 mm
- adaptées pour les tubes ronds SR-R flex et SR-R
- raccordement possible à un tube rond en matière plastique

4061030 acier galvanisé, acier inox

283,53 €

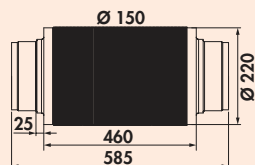

**SF-E-Jal Col® 150 traversée murale, THERMOBOX comprise**

Traversée murale, y compris système de retenue de chaleur intégré THERMOBOX et persienne extérieure en acier inox E-Jal Col®. Des corps de guidage sur les lamelles des persiennes garantissent un guidage de flux optimisé.

- raccourçissable
- profondeur d'encastrement 500 mm, raccourçissable jusqu'à 220 mm
- traversée murale Ø env. 155 mm
- adapté pour les tubes ronds SR-R flex et SR-R
- raccordement possible à un tube rond en matière plastique

4061031 acier galvanisé, acier inox

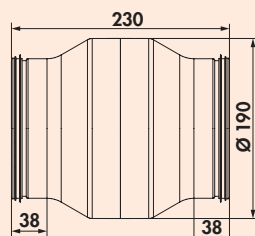
415,55 €



### Amortisseur 150

Version extrêmement solide grâce à l'utilisation d'un tube d'aluminium épais. 25 mm/16 kg par m<sup>3</sup> d'insert en laine de verre réduit le bruit de jusqu'à 22 dB en fonction de la fréquence, ininflammable selon la norme DIN 4102 (A1).  
— raccordement à un tube rond en matière plastique

4043029 Ø 150 mm, L 460 mm 85,71 €

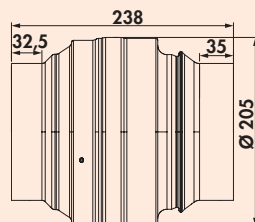


### SR-KDA 150 sép. eau de condens.

Évite le reflux d'eau de condensation dans la hotte aspirante en cas de guidage vertical de l'évacuation. Version à guidage optimisé du flux en évitant des angles de rupture de flux acérés.

- volume de remplissage 115,5 ml
- adapté pour les tubes ronds SR-R flex et SR-R
- raccordement possible à un tube rond en matière plastique

4061021 acier galvanisé 121,85 €



### Dispositif de verrouillage/clapet coupe-feu 150

- K 90 classé selon la norme DIN EN 18017-3
- déclenchement à env. 70 °C
- avec certificat DIBt
- montable horizontalement et verticalement
- raccordement à un tube rond en matière plastique possible

4061040 acier galvanisé 214,29 €



### Tuyau d'isolation

- épaisseur 50 mm
- longueur 1000 mm
- $\lambda = 0,038 \text{ W/(m}\cdot\text{K)}$  (conductibilité thermique)
- $R = 1,3 \text{ (m}^2\cdot\text{K)/W}$  (résistance thermique)
- adapté pour SF-VRO flex, SF-VRO et SR-R flex

4061026 revêtement aluminium 28,91 €



### Bande de mousse

- pour l'utilisation lors du raccordement du système de conduit métallique sur les tubulures des hottes
- pour éviter un bruit de structure
- 4 mm x 15 mm x 20 m (H x Larg. x Long.)

4061025 mousse de polyéthylène, gris 8,32 €



### Bande à trous

Bande de montage à trous ultra-résistante en acier zingué dans un distributeur en matière plastique. Pour la fixation de tuyaux, barres, câbles, chemins de câbles, de climat etc.

- Larg. 17 mm
- Long. 10 m

5031049 acier galvanisé 20,59 €

**Alukleb A2**

Bande autocollante en aluminium pur selon la norme DIN 4102, ininflammable (A2).  
— épaisseur du film 0,025 mm  
— L 50 mm  
— 1 rouleau = 10 m


---

**4061039** aluminium**9,58 €**

---

# COMPAIR® flow 150 bion 150 Systeme Ø 150

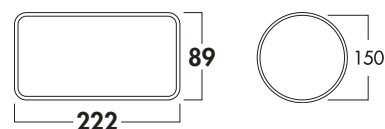
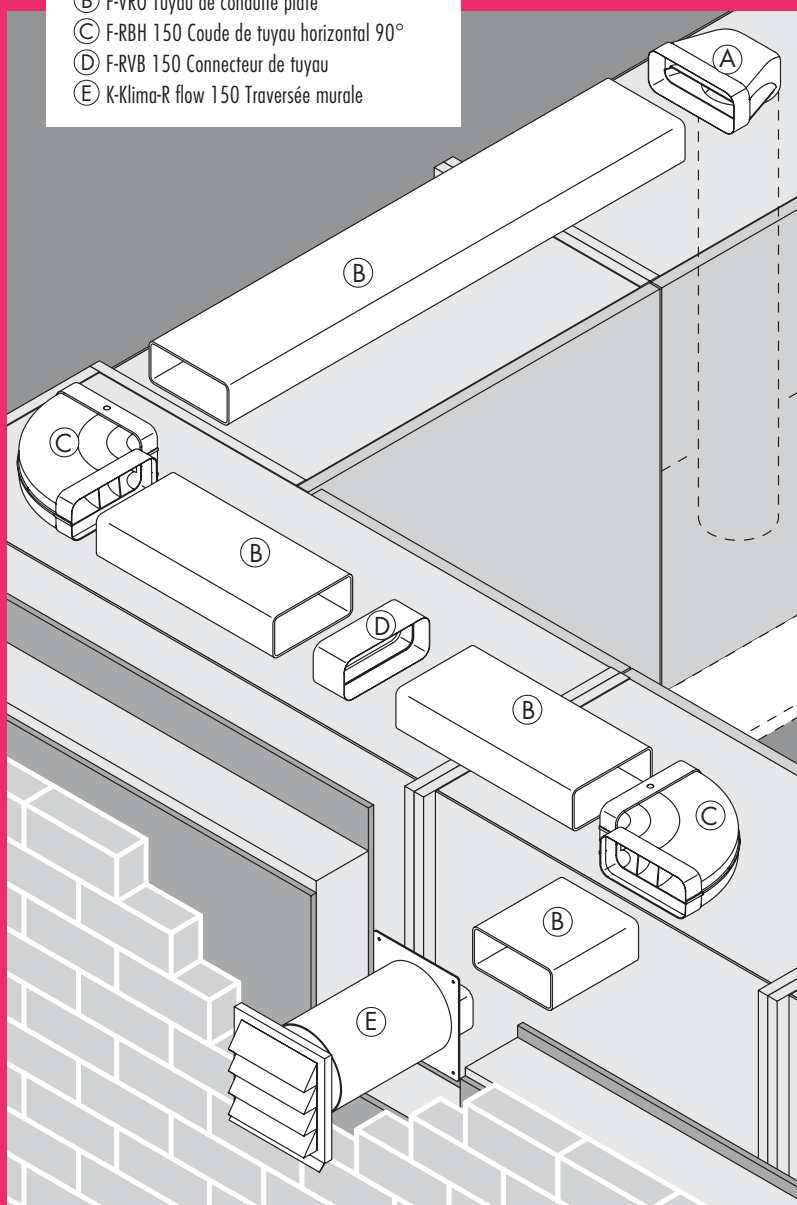
Le programme pour obtenir la  
puissance de flux optimale



Technique  
d'aération

## Exemple de montage

- Ⓐ F-UR 150 Pièce de dérivation 90° avec tuyau rond pour un raccordement de hottes de Ø 150
- Ⓑ F-VRO Tuyau de conduite plate
- Ⓒ F-RBH 150 Coude de tuyau horizontal 90°
- Ⓓ F-RVB 150 Connecteur de tuyau
- Ⓔ K-Klima-R flow 150 Traversée murale

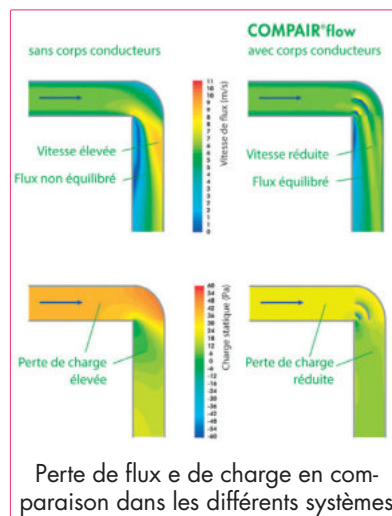


■ Tubes pour conduit plat et accessoires	Page 45–50
Tube rond et accessoires	Page 51–53
Traversées murales	Page 54–60
Persienne extérieure	Page 61–62
Technique d'aération pour hottes escamotables	Page 63

# COMPAIR® flow 150 bion 150

## Davantage de puissance grâce au « guidage »

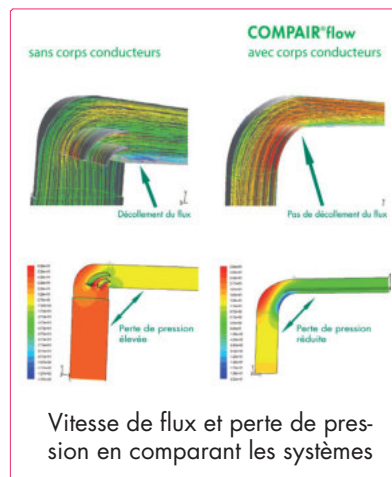
Grâce à la technologie brevetée de corps conducteurs, les flux de vapeur sont lissés dans les conduits et menés vers l'extérieur avec des pertes de charge aussi réduites que possible. En fonction de la longueur et de la structure du conduit d'air, on perd jusqu'à 79 % de charge en moins avec COMPAIR® flow 150 – et cela avec une augmentation de seulement 2,9 % de coupe transversale par rapport au tuyau rond 150.



Perte de flux et de charge en comparaison dans les différents systèmes

## Rendement énergétique avec des hottes extrêmement performantes

La bionique se penche sur la recherche et le transfert systématique de solutions de problèmes de la nature à des applications techniques. Chez COMPAIR® bion, les systèmes de méandres optimaux sur le plan de l'écoulement des flux dans les rivières ont servi de modèle dans la nature. Les pièces de dérivation ont été mises au point au moyen d'une technique de simulation et de mesure ultra-moderne. Nous avons ici mis l'accent sur l'utilisation efficace sur le plan énergétique avec des hottes extrêmement performantes.




Vitesse de flux et perte de pression en comparant les systèmes

Toutes les pièces de dérivation COMPAIR® bion peuvent également être intégrées ultérieurement en tenant compte de la géométrie des conduites dans les installations existantes.

## Une forme extrêmement discrète

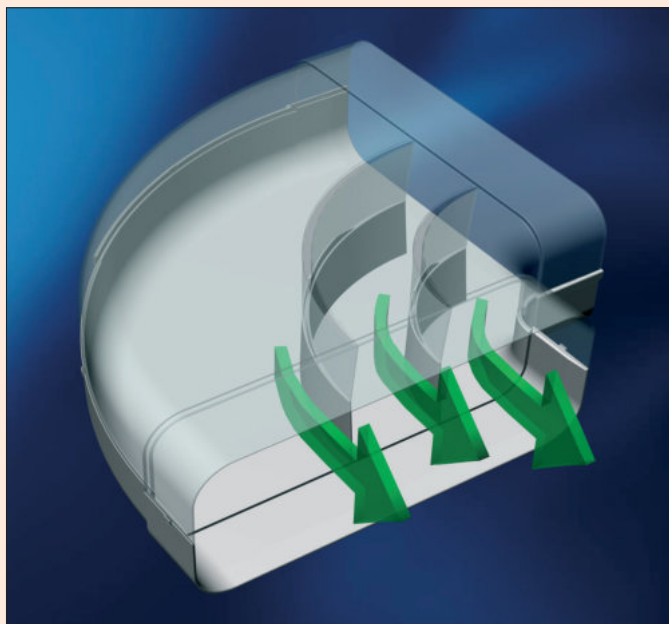
Avec le profilé rectangulaire moderne du COMPAIR® flow 150, vous pouvez concevoir votre cuisine à votre convenance. Les dimensions extérieures du système de 89 x 222 mm (H x L) et des rayons d'angle de 20 mm permettent une réalisation discrète et un gain de place pour vos projets.



## Typiquement Naber: une composition de lots agréable pour les clients

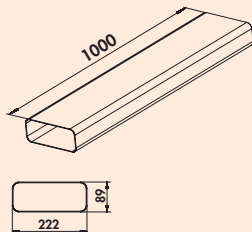
COMPAIR® flow 150 de Naber est une technique de conduit d'air de pointe que vous pouvez commander en fonction des besoins et des commissionnements. Les lots de composants sont assemblés individuellement en fonction de vos souhaits à partir de 10 unités commandées.

	<b>F-VRO 150 Tuyau de conduite plate</b> blanc 1000 mm 4043001
	<b>F-RVB 150 Connecteur de tuyau</b> blanc 80 mm 4043005
	<b>F-UR 150 Pièce de dérivation à 90°</b> blanc 4043002
	<b>F-bion 150 Pièce de dérivation à 90°</b> blanc 4043048
	<b>F-UR 150 Pièce de dérivation à 90° avec tuyau rond</b> blanc 500 mm 4043012 blanc 900 mm 4043013
	<b>F-RBV 150 Coude de tuyau vertical à 90°</b> blanc 4043004
	<b>F-RBH 150 Coude de tuyau horizontal à 90°</b> blanc 4043003
	<b>F-EST 150 Cache d'extrémité</b> blanc 4043006
	<b>E-Jal flow 150 Persienne extérieure</b> acier inox 4022038
	<b>Klima-E 150 Traversée murale</b> blanc/acier inox 4022039
	<b>K-Klima-R 150/150 Traversée murale</b> blanc 4044047 rouge brique 4044049 gris clair 4044060 anthracite 4044061



### COMPAIR® flow 150

- COMPAIR® flow 150, avec technologie de corps conducteurs intégrée, est le système le plus moderne de conduite d'air.
- COMPAIR® bion 150 évacue l'air sortant de hottes ultra-performantes de façon effective.
- COMPAIR® flow 150 réduit la perte de pression, optimise le flux et ménage le moteur du ventilateur.
- COMPAIR® bion 150 minimise la formation de bruit grâce à une perte de pression réduite.
- COMPAIR® flow 150 est recommandé par des fabricants leaders de hottes aspirantes.

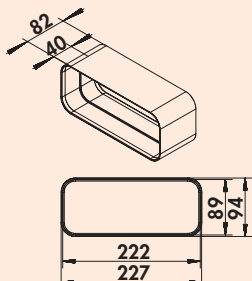


### F-VRO 150 tuyau de conduite plate

Tuyau d'aération sans manchon.  
— longueur 1000 mm

4043001 blanc

34,71 €

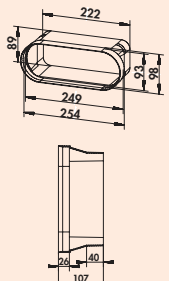


### F-RVB 150 connecteur de tuyau

Pour tuyaux d'aération droits (F-VRO 1000).  
— longueur 80 mm

4043005 blanc

11,34 €

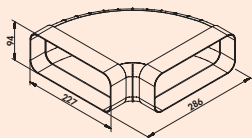


### F-BA 150 adaptateur

Adaptateur, compatible avec les systèmes d'évacuation de l'air BORA.  
— permet le raccordement du système COMPAIR® de Naber aux systèmes d'évacuation de l'air et aux éléments de conduits BORA  
— le guidage optimisé du flux permet une transition sans déperdition

4043035 blanc

10,92 €

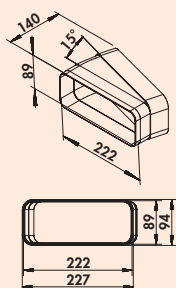


### F-RBH 150 coude de tuyau horizontal 90°

Avec corps conducteurs d'air et manchons préformés des deux côtés.

4043003 blanc

32,27 €

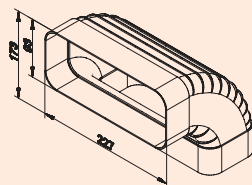


### F-RBH 150 coude de tuyau horizontal 15°

Avec manchon préformé d'un côté.

4043007 blanc

16,13 €

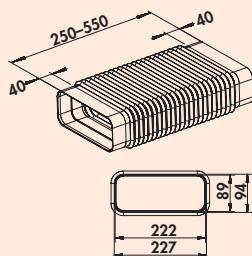


### F-RBV 150 coude de tuyau vertical 90°

Avec corps conducteurs d'air et manchons préformés des deux côtés.

4043004 blanc

24,29 €



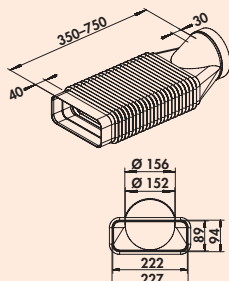
### F-RBFLEX 1 système 150 coude de tuyau

Pour dérivations et rotations de jusqu'à 90°.

Adaptateur, flexible, anguleux sur anguleux, avec manchon préformé.  
— longueur 250-550 mm

4043042 blanc

38,47 €



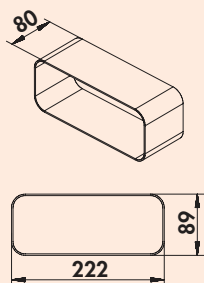
### F-RBFLEX 2 système 150 coude de tuyau

Pour dérivations et rotations de jusqu'à 90°.

Adaptateur, flexible, rond sur anguleux, avec manchon préformé.  
— longueur 350-750 mm

4043043 blanc

45,63 €



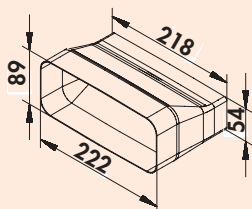
### F-VBS 150 connecteur de tube coudé

Pour relier deux coudes de tubes de conduits plats. (Non adapté pour relier des tubes de conduits plats).

— longueur 80 mm

4040021 blanc

7,82 €



### F-Top adaptateur

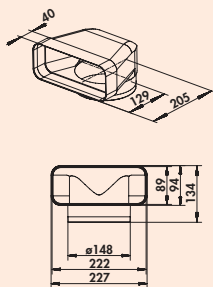
Adaptateur. Pour le raccordement de COMPAIR® flow 150 et COMPAIR® top 125.

— le guidage optimal du flux permet une transition sans déperditions  
— l'adaptateur est dimensionné des deux côtés pour le conduit

4043079 blanc

18,15 €

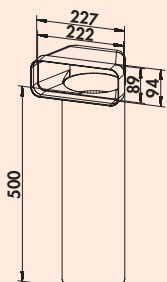




### F-UR 150 pièce de dérivation 90°

Pour raccordement direct de hottes avec corps conducteurs d'air et manchon préformé d'un côté.

4043002 blanc 29,66 €



### F-UR 150 pièce de dérivation 90° avec tuyau rond

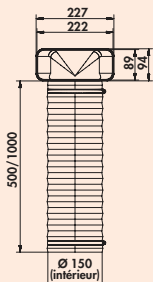
Avec corps conducteurs d'air et tuyau rond.

Pour obtenir la puissance de flux optimale, utilisez obligatoirement les pièces de dérivation avec tuyau rond.

N'utilisez les pièces de dérivation avec tuyau flexible (F-URX 500/F-URX 1000) que dans des cas exceptionnels, s'il n'y a pas d'autre possibilité technique.

4043012 L 500 mm, blanc 48,55 €

4043013 L 1000 mm, blanc 68,57 €

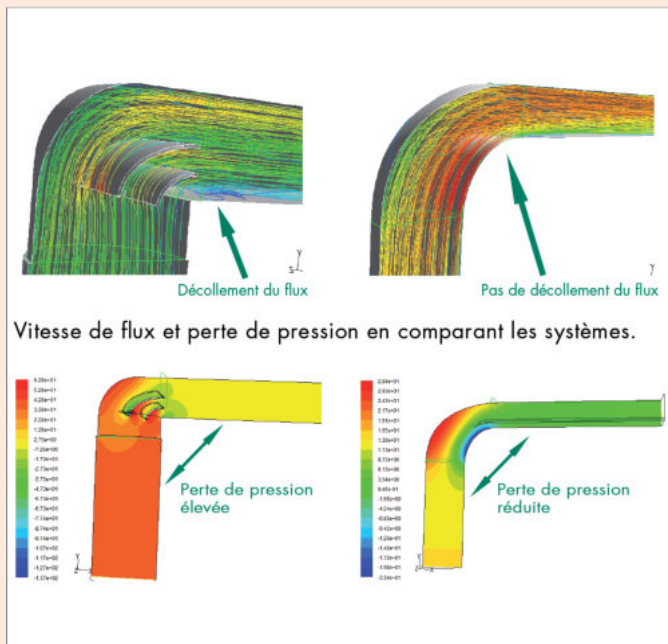


### F-URX 150 pièce de dérivation 90° avec conduite flexible

Avec corps conducteurs d'air, conduite flexible et 2 colliers de serrage.

4043014 L 500 mm, blanc 38,18 €

4043015 L 1000 mm, blanc 43,70 €



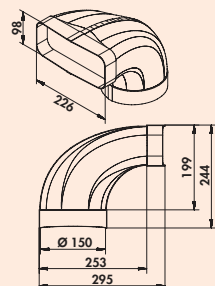
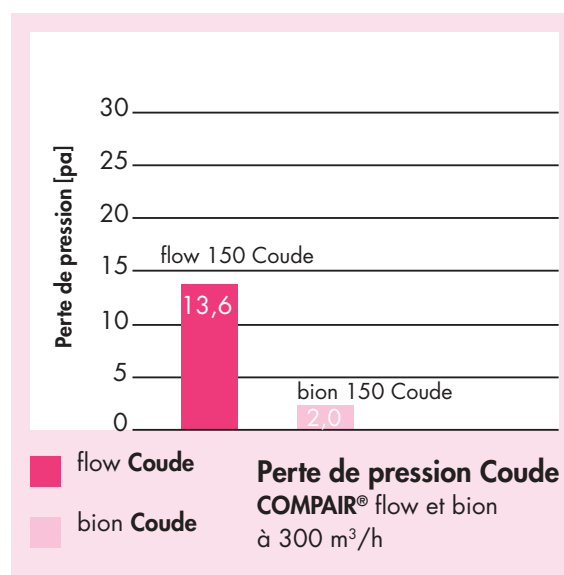
### F-bion 150 pièce de dérivation 90°

Rendement énergétique élevé avec des hottes extrêmement performantes

La bionique se penche sur la recherche et le transfert systématique de solutions de problèmes de la nature à des applications techniques. Chez COMPAIR® bion, les systèmes de méandres optimaux sur le plan de l'écoulement des flux dans les rivières ont servi de modèle dans la nature. Les pièces de dérivation ont été mises au point au moyen d'une technique de simulation et de mesure ultra-moderne.

Nous avons ici mis l'accent sur l'utilisation efficace sur le plan énergétique avec des hottes extrêmement performantes. Contrairement à la tendance, qui consiste à employer des systèmes de canaux volumineux avec Ø 180 mm ou Ø 200 mm pour les hottes aspirantes performantes, pour lesquels on manque souvent de place, le nouveau coude de dérivation Naber COMPAIR® F-bion permet d'optimiser le système de conduits plats Naber gain de place qui a fait ses preuves. L'utilisation de la pièce de dérivation F-bion bionique, courbée à 90°, permet de réduire la perte de pression de jusqu'à 80 % par rapport aux coudes usuels à 90° sans technologie de corps conducteurs de l'air.

Cette réduction de la perte de pression permet d'évacuer des flux plus importants de la hotte vers l'extérieur de façon performante et quasiment silencieuse. Toutes les pièces de dérivation COMPAIR® bion pour les systèmes d'évacuation 125/150 COMPAIR® de Naber peuvent également être intégrées ultérieurement en tenant compte de la géométrie des conduites dans les installations existantes, améliorant ainsi nettement le débit de la hotte aspirante.

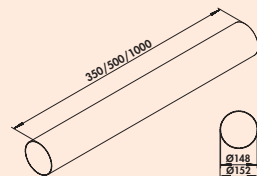



### F-bion 150 pièce de dérivation 90°

La solution à haut rendement énergétique pour des hottes extrêmement performantes. Pour raccord direct de la hotte avec manchon préformé.

Pour le montage, tenir compte des besoins de place supplémentaires dus à la dimension des composants!

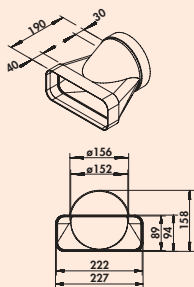
4043048 blanc 39,83 €



### Tuyau rond 150

Adapté pour des pièces de dérivation.  
— tuyau Ø 150 mm

4043008 L 350 mm, blanc 16,97 €  
4043009 L 500 mm, blanc 19,50 €  
4052102 L 1000 mm, blanc 38,91 €



### F-EST 150 cache d'extrémité

Avec manchon préformé pour la transition directe de plat à rond (traversée murale). Optimisé au niveau de la technique de flux.

4043006 blanc

26,30 €



### Lot pour conduite plate 1/flow 150

Avec corps conducteurs d'air.

#### Lot composé de :

- 2 x 1000 mm de tuyau de conduite plate (4043001)
- 1 x pièce de dérivation avec tuyau rond de 1000 mm (4043013)
- 1 x manchon de connexion (4043005)
- 1 x cache d'extrémité/pièce intermédiaire (4043006)
- 1 x N-KLEB (4021128)

4040010 blanc

161,47 €



### Lot pour conduite plate 2/flow 150

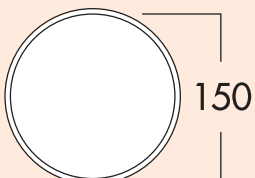
Avec corps conducteurs d'air.

#### Lot composé de :

- 3 x 1000 mm de tuyau de conduite
- 1 x pièce de dérivation avec tuyau rond de 1000 mm (4043013)
- 1 x coude de tuyau 90°, horizontal (4043003)
- 2 x manchon de connexion (4043005)
- 1 x cache d'extrémité/pièce intermédiaire (4043006)
- 1 x N-KLEB (4021128)

4040011 blanc

239,41 €



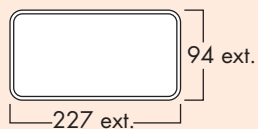
### 150 tubulure de raccordement au mur 1

Pour raccordement à un tuyau rond 150.

- avec clapet de retenue
- tubulure de tuyau flexible/tuyau-Ø 150 mm
- profondeur de tubulure 24 mm
- tuyau rond d'une longueur de 350 mm
- traversée murale d'env. Ø 155 mm

4043025 blanc

39,00 €



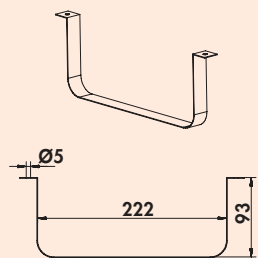
### 150 tubulure de raccordement au mur 2

Pour raccordement à un tuyau carré flow.

- avec clapet de retenue
- tubulure 227 x 94 mm
- profondeur de tubulure 80 mm
- tuyau rond d'une longueur de 350 mm
- traversée murale d'env. Ø 155 mm

4043028 blanc

39,08 €



### Fixation pour conduite plate 150

Pour la pose de la conduite plate sur des plafonds et murs.


4043019 acier inox

8,32 €

# COMPAIR® flow round 150

Système Ø 150

- **Volume performant et pose facile**  
 Les pièces de base COMPAIR® flow round vous convaincront par leur utilisation polyvalente et un guidage parfait de l'air. Toutes les pièces du système peuvent être reliées par un simple montage enfichable.
- **Pose près des coins**  
 Grâce à son rayon intérieur très réduit, COMPAIR® flow round permet une pose près des coins.
- **Absolument efficace**  
 COMPAIR® flow round est l'un des systèmes de tubes ronds les plus efficaces du marché.
- **Une technologie de guidage de l'air qui a fait ses preuves**  
 COMPAIR® flow round utilise la technologie de corps conducteurs d'air qui a fait ses preuves.
- **Perte de pression réduite**  
 Avec 70 % de pertes de pression en moins, COMPAIR® flow round maximise la puissance de la hotte et minimise la formation de bruit.
- **Typiquement Naber: composition de lots agréable pour les clients**  
 Les lots peuvent être composés individuellement selon vos choix à partir d'une quantité commandée de 10 unités.



**R-150 Tuyau rond**  
blanc 1000 mm 4052102



**R-VBS 150**  
Connecteur de tuyaux rond  
blanc 60 mm 4052017



**R-RBV flow 150**  
Coude de tuyau à 90°  
blanc 4052015



**R-URX flow 150** Pièce de dérivation à 90° avec tuyau flexible  
blanc 500 mm 4052019  
blanc 1000 mm 4052021



**K-Jal 150 Persienne extérieure**  
blanc 4044044  
rouge brique 4044046  
grise clair 4044064  
anthracite 4044065



**K-Klima-R 150/150** Traversée murale  
blanc 4044047  
rouge brique 4044049  
grise clair 4044060  
anthracite 4044061



**N-PXO 152** Tuyau flexible rond  
blanc 4023004



**A-PXO 152** Tuyau flexible rond en alu  
alu 4023007



**Collier de serrage/tuyau flexible 152**  
alu 4021133

## De meilleures valeurs aérodynamiques pour COMPAIR® flow round 150


COMPAIR® flow round  
Coude de tuyau rond

Lignes de courant, vitesse en m/s



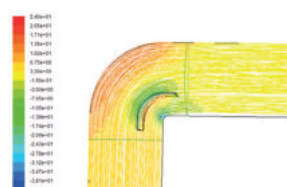
Coude de tuyau  
rond usuel

Lignes de courant, vitesse en m/s



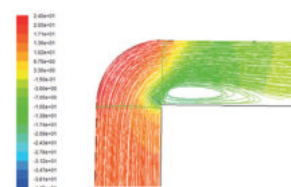
COMPAIR® flow round  
Coude de tuyau rond

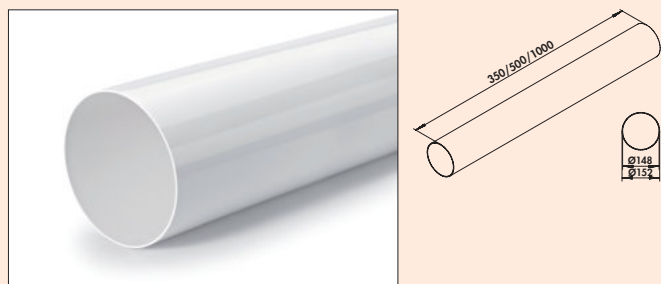
Lignes de courant,  
pression statique in Pa



Coude de tuyau  
rond usuel

Lignes de courant,  
pression statique in Pa





### Tuyau rond 150

Adapté pour des pièces de dérivation.  
— tuyau Ø 150 mm

4052102 L 1000 mm, blanc

38,91 €

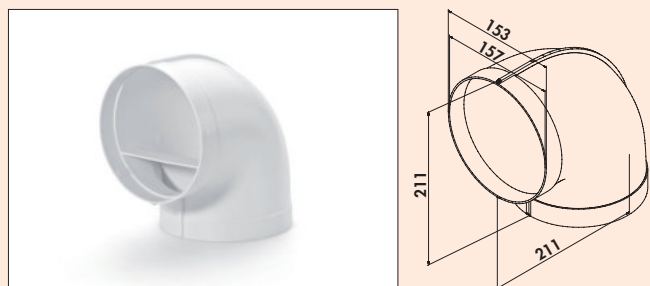


### R-VBS 150 round connecteur de tuyau

Pour connecter deux pièces de tubes et de tuyaux.  
— Ø 155 mm  
— longueur 60 mm

4052017 blanc

8,74 €



### R-RBV flow 150 coude de tuyau 90°

Dérivation à faible déperdition avec corps conducteurs intégrés. Avec manchons préformés des deux côtés.

- **Egalement adapté pour le raccordement direct de hottes.**
- Jusqu'à 70 % de pertes de pression de moins grâce à la technique des corps conducteurs. Cela permet d'améliorer nettement les performances avec une formation réduite de bruit.
- Possibilité de pose près des angles par un rayon intérieur réduit.
- Transition optimale vers toutes les traversées murales avec raccordement rond.
- Ø 153 mm

4052015 blanc

25,63 €



### R-URX flow 150 pièce de dérivation 90° avec conduite flexible

Avec conduite flexible de 500/1000 mm et 2 colliers de serrage.  
— Ø 150 mm

4052019 L 500 mm, blanc

39,33 €

4052021 L 1000 mm, blanc

42,87 €




### Fixation pour conduit rond 150

Pour le montage mural et au plafond.  
— distance recommandée 500 mm

4052110 Ø 150 mm, blanc

5,38 €



### R-lot pour air circulant

Lot composé de :

- 1 x R-150 Tuyau rond (4052102)
- 1 x R-VBS 150 Connecteur de tuyau rond (4052017)
- 1 x T-ZULRG 150 Grille ronde d'amenée d'air (4041015)

4050002 blanc

62,69 €



### Lot de tuyaux 1

**Lot composé de :**

- 1 x N-PXO conduite flexible rond Ø 152 mm, L 1000 mm (4023009)
- 2 x collier de serrage pour tuyaux flexibles, Ø 152 mm, 140–160 mm (4021133)
- 1 x T-ZULRG grille ronde d'amenée d'air (4041015)

4020014 blanc

35,38 €

# COMPAIR® THERMOBOX® 150

Une solution d'évacuation de l'air au rendement énergétique élevé



**Des solutions d'évacuation de l'air intelligentes jouent aujourd'hui un rôle clé pour l'amélioration du climat ambiant.** Les particules d'odeur ou de graisse et l'humidité doivent être évacuées vers l'extérieur via une conduite d'air. Dans le même temps, l'enveloppe du bâtiment et en particulier le carottage foré pour le système d'évacuation de l'air doivent être étanchéifiés pour éviter les déperditions énergétiques.

La THERMOBOX maximise le rendement énergétique d'une hotte aspirante et, lorsque cette dernière n'est pas en service, elle évite les déperditions de flux et de chaleur grâce au **système de retenue ShutterTec**. Avec une valeur U\* de 2,2 KW/(m²K), la THERMOBOX se distingue nettement des valeurs usuelles en vigueur pour les traversées murales et, en tant que composant, elle garantit une performance d'isolation comparable à celle de fenêtres à double vitrage. De plus, elle évite des vibrations et bruits de clapotement indésirables dus au vent.

La THERMOBOX de Naber® est disponible comme système de traversée murale en Ø 125 et Ø 150 mm en combinaison avec la persienne extérieure « COL ». En outre, la THERMOBOX est disponible comme lot d'équipement ultérieur pour les traversées murales Naber® existantes.

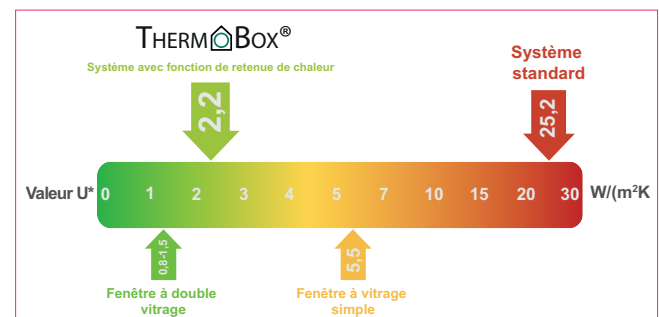
\* La valeur U est une unité de mesure pour l'isolation thermique. Plus la valeur U est réduite, plus l'isolation est performante.

## Rendement énergétique


- jusqu'à 20 fois moins de déperdition de chaleur (par rapport à des clapets de retenue standards)
- isolation thermique performante de l'ouverture d'évacuation de l'air
- couche réfléchissante à isolation thermique
- valeur U\* de seulement 2,2 W/(m²K)
- possibilité d'adaptation ultérieure sur des traversées murales Naber® existantes

## Système d'ouverture et de fermeture innovant

- certifié Blower-Door (pression d'ouverture nécessaire >65 Pa)
- ouverture et fermeture magnétique
- la pression d'ouverture définie empêche le clapotement
- ouverture complète dès des flux réduits
- pas de vibrations, pas de bruits de clapotement





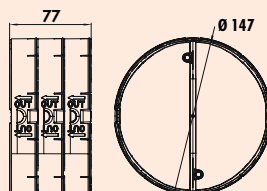


### THERMOBOX 150

Le système de retenue de chaleur THERMOBOX se compose de trois paires de clapets à fermeture aimantée, disposées les unes derrière les autres à un intervalle défini. Avec une valeur U de 2,2 W/(m²K), la THERMOBOX se distingue nettement des traversées murales usuelles sur le marché (env. 25 W/(m²K)) et garantit une isolation thermique comparable à celle de fenêtres double vitrage.

Deux chambres d'air entièrement isolées se forment dans un système fermé. Une couche réfléchissante sur la paire de clapets, dirigée vers l'intérieur, réduit le taux de transmission à l'entrée du système et empêche ainsi fiablement les déperditions de chaleur supplémentaires.

Les traversées murales usuelles quant à elles ne sont équipées que de clapets de retenue simples qui, par manque de propriétés d'isolation thermique, ne sont pas adaptées pour un montage dans des façades et murs de maisons basse consommation ou rénovées pour réaliser des économies d'énergie.



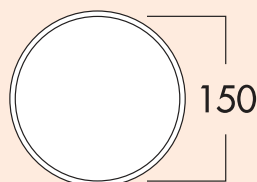

### THERMOBOX 150

Système de retenue de chaleur THERMOBOX pour un équipement ultérieur des **traversées murales Naber®** existantes et adapté pour un montage vertical (guidage d'évacuation de l'air par le toit).

— certifié Blower-Door (pression d'ouverture nécessaire >65 Pa)

4043064 noir, argenté

79,33 €



### E-Jal 150 trav. murale, THERMOBOX comprise

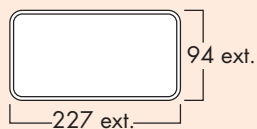



Traversée murale à tuyau télescopique, système de retenue de chaleur THERMOBOX compris et **persienne extérieure en acier inoxydable E-Jal**.

- tubulure de tuyau Ø 150 mm
- profondeur de tubulure 24 mm
- profondeur d'encastrement 350–500 mm, raccourcissable jusqu'à 255 mm
- traversée murale Ø env. 155 mm
- certifié Blower-Door (pression d'ouverture nécessaire >65 Pa)

4043065 blanc, acier inox

282,94 €



### E-Jal flow 150 trav. murale, THERMOBOX comprise



Traversée murale à tuyau télescopique, système de retenue de chaleur THERMOBOX compris et **persienne extérieure en acier inoxydable E-Jal**.

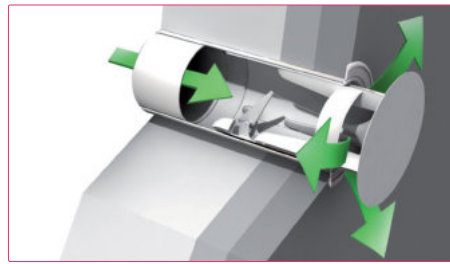

- tubulure 227 x 94 mm
- profondeur de tubulure 80 mm
- profondeur d'encastrement 350–500 mm, raccourcissable jusqu'à 290 mm
- traversée murale Ø env. 155 mm
- certifié Blower-Door (pression d'ouverture nécessaire >65 Pa)

4043066 blanc, acier inox

282,94 €

# COMPAIR® flow Star GTS 125

La première traversée murale avec une technologie de corps conducteurs



Un flux optimal en tenant compte de la traversée murale de la paroi extérieure est d'une importance capitale pour l'efficacité totale de tous les systèmes d'évacuation d'air des cuisines. Avec la traversée murale flow-Star, nous sommes parvenus à allier une puissance élevée de flux, l'étanchéité du raccordement au mur, certifiée « Blower Door » et une optique extérieure primée. Par l'intégration au système de conduite plate COMPAIR® flow, il est encore une fois possible d'augmenter les valeurs de

puissance et le rendement énergétique.

Le principe de fonctionnement du flow Star utilise l'effet de pression du flux d'air produit lors du fonctionnement de la hotte (flux volumique) en relation avec la force du ressort et de l'aimant, commandée mécaniquement en ouvrant et en fermant.

Avec son optique extérieure moderne affleurant les surfaces, le flow Star répond aux attentes d'une planification de cuisines et d'une architecture modernes.

## Les avantages

- un comportement de flux optimal grâce à une technologie de corps conducteurs intégrée
- perte de puissance la plus réduite de toutes les traversées murales usuelles
- puissance de flux maximale de la hotte aspirante
- réduction de l'émission sonore de la hotte aspirante

## La Technique

- fonction d'ouverture et de fermeture commandée mécaniquement par puissance de ressort et d'aimant
- construction robuste avec roulements à billes anticorrosion, étanches
- aucun clapet de retenue nécessaire  
Lorsque la hotte est hors service, la plaque frontale à ressort se ferme de façon affleurante avec le mur extérieur
- montage simple sans raccord électrique, pas de forages supplémentaires
- idéal pour le remplacement d'anciens systèmes s'il existe des forages
- fonctionnement sûr contre le gel, les rafales de vent, les pluies battantes et les salissures

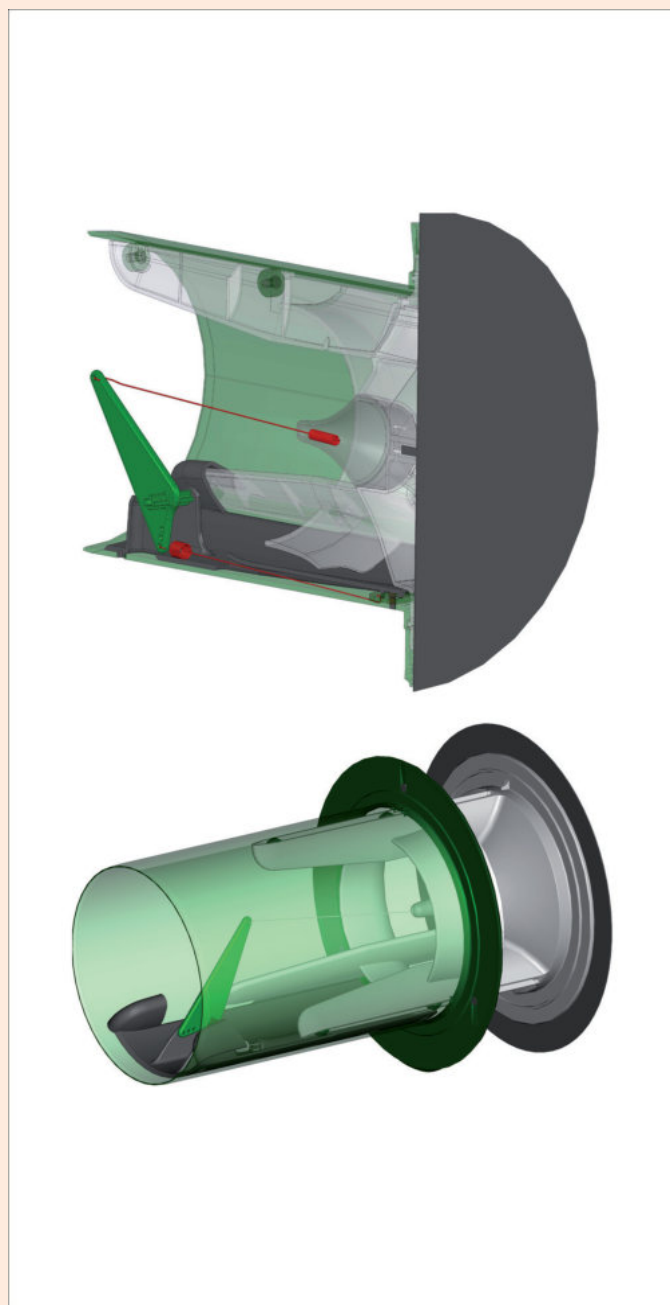
## Le rendement énergétique

- pas besoin d'énergie externe pour le service de la traversée murale: utilisation de l'énergie de flux occasionnée par le service de la hotte (flux volumique)
- isolation thermique optimale à l'état fermé
- un joint labyrinthe circulant empêche les déperditions de chaleur et économise l'énergie de chauffage (étanchéité élevée)
- solution parfaite pour l'étanchéification sûre de l'enveloppe du bâtiment selon la norme EnEVO9 (certificat Blower-Door)
- adapté aux maisons à basse consommation d'énergie
- réduction de la consommation de courant de la hotte raccordée grâce à une optimisation du flux

## Matériau & design

- design élégant et moderne
- recouvrement anticorrosion et haut de gamme
- le recouvrement peut être démonté sans problème pour un traitement supplémentaire (par ex. revêtement)
- design et fonction plusieurs fois primés
- plusieurs récompenses pour le design et la fonction



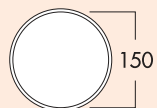
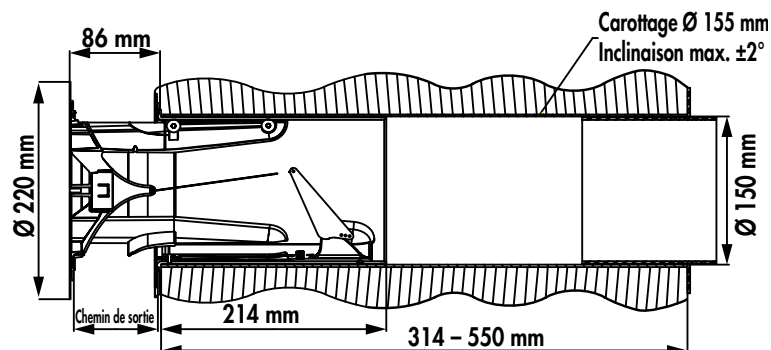


### flow Star GTS 150 traversée murale

GTS signifie « generation two springs », ce qui se rapporte aux deux ressorts utilisés. Par rapport au flow Star d'origine, on y a ajouté un ressort de pression, qui freine le corps de guidage du flux sur les 10 derniers mm de sortie et évite ainsi un heurt violent au niveau des butées. L'énergie cinétique, occasionnée lors de la procédure d'ouverture, est absorbée et restituée en direction de fermeture, dans le sens inverse de celui du flux. Ici, la largeur d'ouverture du flow Star GTS s'adaptera individuellement au flux spécifique de la hotte. Une lèvre d'étanchéité sur le pourtour, positionnée sur le flanc extérieur, garantit une protection supplémentaire par temps froid.

Propriétés et fonctions:

- comportement de flux optimal grâce à la technologie des corps conducteurs
- design élégant (surfaces planes au lieu de lamelles)
- fermeture de la traversée murale par la tension du ressort et aimants supplémentaires
- montage simple sans forages supplémentaires
- construction robuste avec paliers à billes anti-rouille et lubrifiés
- perte de pression la plus réduite de toutes les traversées murales en vente sur le marché
- puissance maximale refoulée de la hotte aspirante
- faible développement de bruit de la hotte aspirante
- isolation thermique optimale
- résistance élevée aux intempéries
- pas de cliquetis des clapets de retenue en cas de rafales de vent
- étanchéité élevée lorsque la hotte aspirante est hors service
- certificat Blower-Door
- pas besoin de raccordement électrique
- pour le montage du tuyau de réception, nous conseillons de forer un carottage (Ø 155 mm)



### flow Star GTS 150 traversée murale

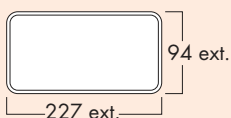


Avec raccordement à un tuyau rond Ø 150 mm et **recouvrement extérieur rond en acier inox.**

- pression d'ouverture nécessaire 150 Pa
- recouvrement en acier inox Ø 220 mm
- tubulure à olive/tubulure Ø 150 mm, profondeur de tubulure 24 mm
- profondeur d'encastrement 314-550 mm, raccourcissable jusqu'à 250 mm
- ouverture dans le mur Ø env. 155 mm
- pour le montage du tuyau de réception, nous recommandons un forage de trou noyauté (Ø 155 mm)

4043040 blanc, acier inox

317,98 €



### flow Star GTS 150 F traversée murale



Traversée murale avec raccordement au tuyau rectangulaire COMPAIR® flow 150 et **recouvrement rond extérieur en acier inox.**

- pression d'ouverture nécessaire 150 Pa
- recouvrement en acier inox Ø 220 mm
- tubulure 227 x 94 mm, profondeur de tubulure 80 mm
- profondeur d'encastrement 314-550 mm, raccourcissable jusqu'à 285 mm, ouverture dans le mur Ø env. 155 mm
- pour le montage du tuyau de réception, nous recommandons le forage d'un avant-trou (Ø 155 mm)

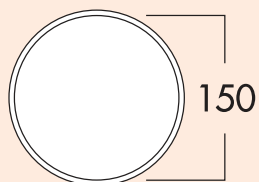
4043041 blanc, acier inox

317,98 €

# COMPAIR® flow 150 (système Ø 150)

No de Article/  
Commande Description

par unité H.T.



## Klima-E 150 traversée murale

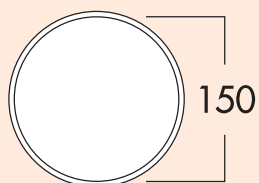


Tuyau télescopique et persienne extérieure en acier inox, avec clapet de retenue.

- tubulure à olive/tubulure Ø 150 mm
- profondeur de tubulure 24 mm
- profondeur d'encastrement 420–620 mm, raccourcissable jusqu'à 175 mm
- ouverture dans le mur env. Ø 155 mm

4022039 blanc, acier inox

203,36 €



## K-Klima-R 150/150 traversée murale

Avec clapet de retenue, tuyau télescopique et persienne extérieure.

- tubulure à olive/Tubulure Ø 150 mm
- profondeur de tubulure 24 mm
- profondeur d'encastrement 420–620 mm, raccourcissable jusqu'à 100 mm
- ouverture dans le mur Ø env. 155 mm

4044047 blanc

69,88 €

4044049 rouge brique

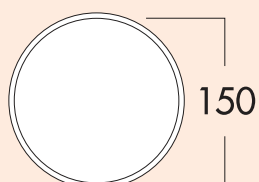

69,88 €

4044060 gris clair

73,19 €

4044061 anthracite

73,19 €



## E-Klima-E 150 traversée murale

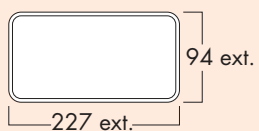


Tuyau en acier inox de 500 mm de long, élément coulissant de 120 mm et persienne en acier inox, avec clapet de retenue.

- tubulure à olive/tubulure Ø 150 mm
- ouverture dans le mur Ø env. 155 mm
- profondeur d'encastrement 500–600 mm, raccourcissable jusqu'à 175 mm

4022044 acier inox

260,50 €



## Klima-E flow 150 traversée murale



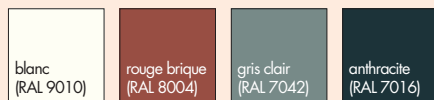
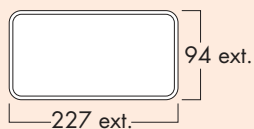
Persienne extérieure en acier inox avec clapet de retenue.

Avec dispositif de réception rectangulaire pour COMPAIR® flow 150.

- tubulure 227 x 94 mm
- profondeur de tubulure 80 mm
- profondeur d'encastrement 420–620 mm, raccourcissable jusqu'à 210 mm
- ouverture dans le mur Ø env. 155 mm

4022040 blanc, acier inox


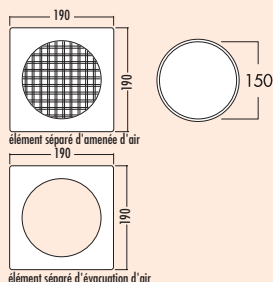

203,36 €



### K-Klima-R flow 150 traversée murale

Avec clapet de retenue et persienne extérieure.  
Avec dispositif de réception rectangulaire pour COMPAIR® flow 150.  
— tubulure 227 x 94 mm  
— profondeur de tubulure 80 mm  
— profondeur d'encastrement 420–620 mm, raccourcissable jusqu'à 135 mm  
— ouverture dans le mur env. Ø 155 mm

4044050	blanc	69,88 €
4044052	rouge brique	69,88 €
4044062	gris clair	73,19 €
4044063	anthracite	73,19 €



### E-Klima A/Z 150



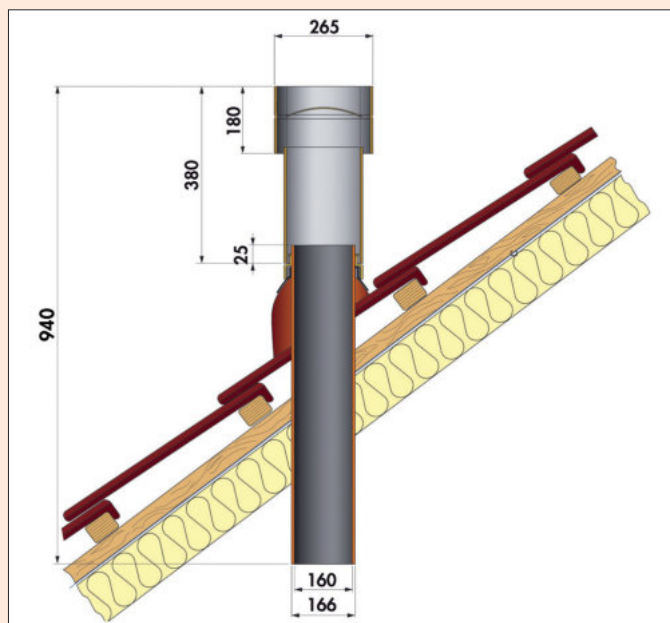
Traversée murale en deux parties avec éléments séparés d'évacuation et d'amenée d'air. Les deux persiennes extérieures en **acier inox** design avec une optique à lamelles moderne à clapets de retenue intérieurs aident à résoudre les situations de montage les plus difficiles. Un recouvrement intérieur en **acier inox** de l'élément d'évacuation d'air peut être coulissé au-dessus du tuyau en matière plastique et recouvre proprement l'ouverture du mur. Côté amenée d'air, il y a une sortie à grille avec une tubulure de réception pour le tuyau rond. Les deux éléments peuvent être utilisés directement l'un à côté de l'autre en lot ou comme élément séparé. Valeurs de flux optimales grâce au flux volumique commandé des ouvertures d'évacuation et d'amenée d'air.

**Le clapet d'amenée ne s'ouvre qu'en cas de dépressurisation.**

Pour le montage dans une cheminée dépendante de l'air ambiant, veuillez vous concerter avec votre ramoneur compétent.

- persienne extérieure en acier inox 190 x 190 mm par persienne
- raccord rond d'évacuation d'air Ø 150 mm
- profondeur d'encastrement 490–690 mm
- ouverture dans le mur Ø env. 155 mm par élément

4044053	traversée murale am.-evac. d'air	489,23 €
4044056	élément d'évacuation d'air	266,21 €
4044055	élément d'amenée d'air	253,58 €



### Lanterneaux DN 150/160

Les lanterneaux, conçus de façon optimale, travaillent avec une perte de charge extrêmement réduite, étant donné que le transport d'air s'effectue quasiment sans résistance. Ici, les réserves de coupes transversales des têtes des lanterneaux présentent un avantage indéniable: à largeur nominale respectivement identique, les coupes transversales libres du tuyau supérieur et de la tête de lanterneau sont toujours nettement plus grandes que celles des conduites d'aération à raccorder.

Le système exceptionnel en sandwich assure une fixation absolument sûre de la cavité de traversée universelle sur le liteau. Une tôle de maintien spécialement formée en tôle d'acier zinguée rend la traversée de toit extrêmement solide.



### Lanterneaux DN 150/160

La tuile universelle est facile et sûre à utiliser. Grâce au pliage en Z de la tôle de fixation, elle est fixée immédiatement de façon sûre et peut être poussée confortablement vers le point de montage exact sur la lotte volige. Deux vis anticorrosion (**non inclus dans l'étendue de livraison**) sont recommandées pour une fixation sûre. Avec la tuile flamande couleur plomb universelle pour les toits avec une inclinaison de 25° à 45°. **Sans clapet de retenue.**

4024024 rouge nature 1065,55 €

4024023 noir 1065,55 €



### Connecteur enfichable 150/160

En aluminium, version symétrique pour raccorder des lanterneaux à des conduites d'aération, adapté en haut pour le lanterneau, adapté en bas pour la dimension intérieure des conduites d'aération, pas de sortie de buée à la jointure, exécution parfaite au niveau de la technique de l'air. Adapté aux tuyaux d'angle sertis Ø 150/160. Réduction de Ø 167 mm à Ø 149 mm.

**Sont nécessaires pour tous les lanterneaux.**

4024011 aluminium 80,84 €

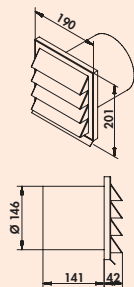


### Collier de fixation 150/160

En feuillard d'acier zingué pour une fixation sûre, même en cas de tempête, du lanterneau fixé verticalement sur la construction du toit, adapté à toutes les inclinaisons de toit.

**Sont nécessaires pour tous les lanterneaux.**

4024014 zingué 32,69 €



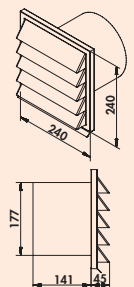
### E-Jal 150 persienne extérieure



190 x 190 mm avec clapet de retenue pour le raccordement à un tuyau rond.  
— profondeur de tubulure 141 mm

4022012 Ø 150 mm, acier inox

144,54 €



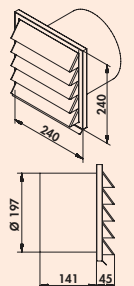
### E-Jal 180 persienne extérieure



240 x 240 mm avec clapet de retenue pour le raccordement à un tuyau rond.  
— profondeur de tubulure 141 mm

4022030 Ø 180 mm, acier inox

192,44 €



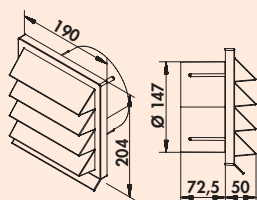
### E-Jal 200 persienne extérieure



240 x 240 mm avec clapet de retenue pour le raccordement à un tuyau rond.  
— profondeur de tubulure 141 mm

4022031 Ø 200 mm, acier inox

203,36 €



### K-Jal 150 persienne extérieure

190 x 190 mm, avec clapet de retenue pour le raccordement à un tuyau rond.  
— Ø 150 mm  
— profondeur de tubulure 72,5 mm

4044044 blanc

14,96 €

4044046 rouge brique


14,96 €

4044064 gris clair

16,13 €

4044065 anthracite

16,13 €



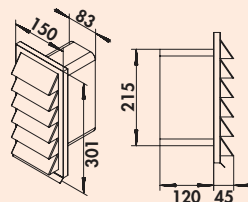


### E-Jal HK flow 150 persienne extérieure

La persienne extérieure en acier inox COMPAIR® E-Jal HK propose des possibilités supplémentaires pour la pose du système d'évacuation d'air en cas de situations de montage difficiles. Grâce à la position de montage verticale, il est maintenant possible de placer la conduite d'air et la persienne extérieure dans un espace minimal, sans pour autant réduire les propriétés de flux du système de conduites debout.

La COMPAIR® E-Jal HK est montée à l'endroit souhaité sur le mur extérieur. La conduite plate COMPAIR® flow 150, montée debout, est fixée sur le mur en venant de la hotte aspirante, permettant ainsi de gagner de la place. Elle est raccordée directement à la persienne extérieure, sans modification de la coupe transversale.

L'esthétique des formes classiques et fonctionnelles de la série COMPAIR® E-Jal, qui a fait ses preuves et qui a remporté différents prix de design, a été ici reprise et adaptée à la nouvelle forme. L'élément du cadre en acier inox, résistant aux torsions, ne se déforme pas, même après une utilisation et une exposition aux influences météorologiques à long terme. Les persiennes extérieures en acier inox, conçues sous forme de lamelles avec des clapets de retenue protégés par ressorts, empêchent de façon sûre le vent et la pluie en rafales de pénétrer à l'intérieur.



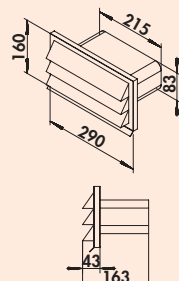
### E-Jal HK flow 150 persienne extérieure

150 x 300 mm avec clapet de retenue pour le raccordement 222 x 89 mm au COMPAIR® flow 150.

— profondeur des tubulures 120 mm

4022029 acier inox

196,64 €



### E-Jal flow 150 persienne extérieure

290 x 160 mm, avec clapet de retenue pour raccordement 222 x 89 mm à COMPAIR® flow 150.

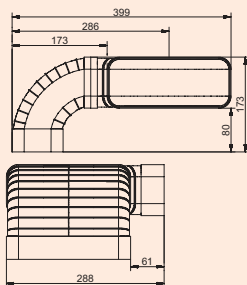
— profondeur de tubulure 120 mm

4022038 acier inox

173,95 €







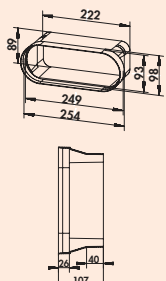
### Lot de tuyaux flow 150 pour hotte escamotable

Le lot de tuyaux permet une disposition gain de place des tuyaux d'évacuation de l'air des hottes aspirantes à aération Downdraft ou en creux.

- tubulure 227 x 94 mm
- pour un raccordement direct (gauche/droite) au système d'évacuation
- incl. N-KLEB Bande adhésive en PVC (4021128)
- livraison démontée

4043074 blanc

83,70 €



### F-BA 150 adaptateur

Adaptateur, compatible avec les systèmes d'évacuation de l'air BORA.

- permet le raccordement du système COMPAIR® de Naber aux systèmes d'évacuation de l'air et aux éléments de conduits BORA
- le guidage optimisé du flux permet une transition sans déperdition

4043035 blanc

10,92 €

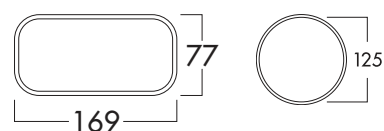
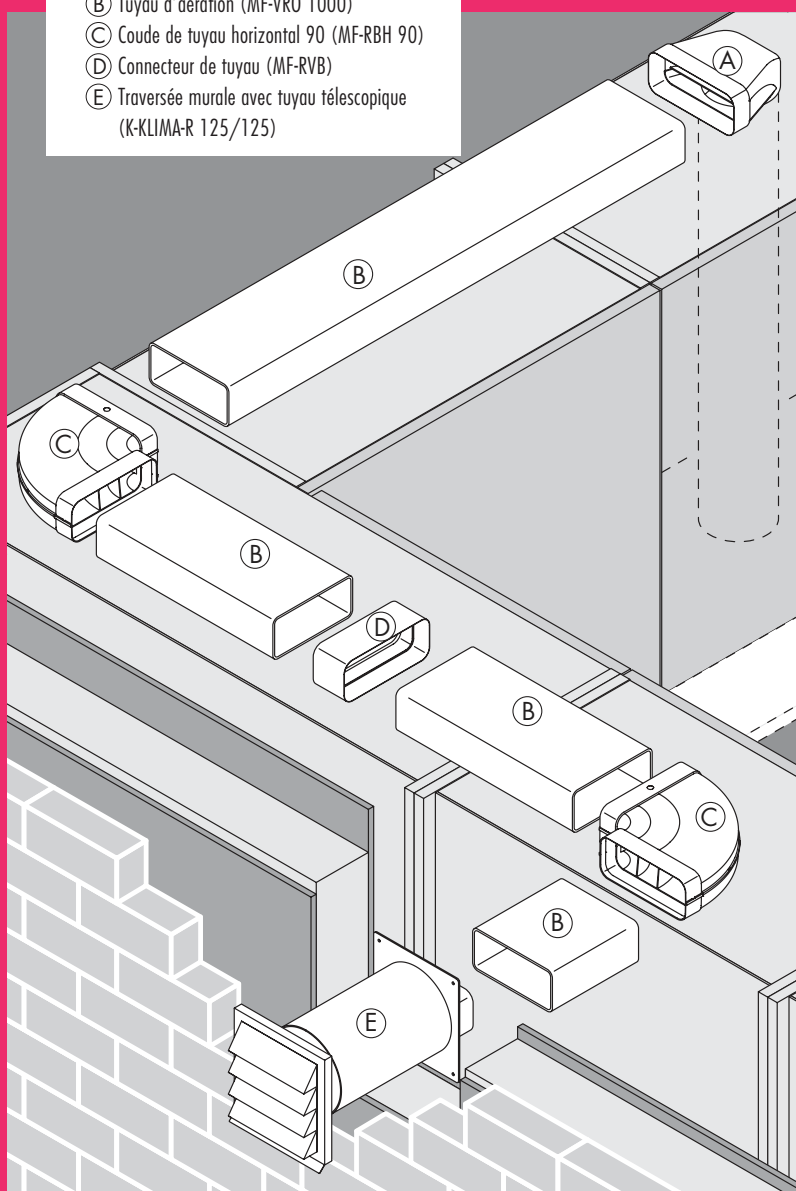


# COMPAIR® flow 125 bion 125 Système Ø 125

Performant en matière de technique  
d'amenée et d'évacuation d'air

## Exemple de montage

- Ⓐ Pièce de dérivation 90 avec tuyau rond Ø 125 (MF-UR 50/90) pour un raccordement de hottes de Ø 125
- Ⓑ Tuyau d'aération (MF-VRO 1000)
- Ⓒ Coude de tuyau horizontal 90 (MF-RBH 90)
- Ⓓ Connecteur de tuyau (MF-RVB)
- Ⓔ Traversée murale avec tuyau télescopique (K-KLIMA-R 125/125)

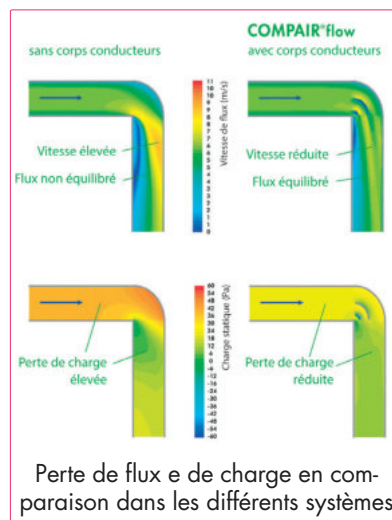


■ Tubes pour conduit plat et accessoires	Page 67–71
Tube rond et accessoires	Page 72–73
Traversées murales	Page 74–78
Persienne extérieure	Page 79–80

# COMPAIR® flow 125 bion 125

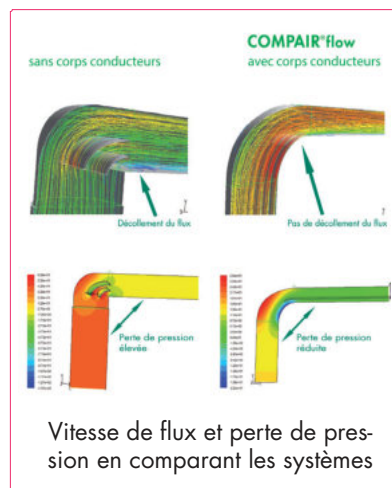
## ■ Davantage de puissance grâce au « guidage »

Grâce à la technologie brevetée de corps conducteurs, les flux de vapeur sont lissés dans les conduits et menés vers l'extérieur avec des pertes de charge aussi réduites que possible. En fonction de la longueur et de la structure du conduit d'air, on perd jusqu'à 59 % de charge en moins avec COMPAIR® flow 125 – et cela avec une augmentation de seulement 3,9 % de coupe transversale par rapport au tuyau rond 125.



## ■ Rendement énergétique avec des hottes extrêmement performantes

La bionique se penche sur la recherche et le transfert systématique de solutions de problèmes de la nature à des applications techniques. Chez COMPAIR® bion, les systèmes de méandres optimaux sur le plan de l'écoulement des flux dans les rivières ont servi de modèle dans la nature. Les pièces de dérivation ont été mises au point au moyen d'une technique de simulation et de mesure ultra-moderne. Nous avons ici mis l'accent sur l'utilisation efficace sur le plan énergétique avec des hottes extrêmement performantes.



Toutes les pièces de dérivation COMPAIR® bion peuvent également être intégrées ultérieurement en tenant compte de la géométrie des conduites dans les installations existantes.

## ■ Une forme extrêmement discrète


Avec le profilé rectangulaire moderne du COMPAIR® flow 125, vous pouvez concevoir votre cuisine à votre convenance. Les dimensions extérieures du système de 77 x 169 mm (H x L) et des rayons d'angle de 20 mm permettent une réalisation discrète et un gain de place pour vos projets.



## ■ Typiquement Naber: composition de lots agréable pour les clients

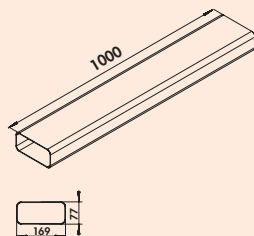
COMPAIR® flow 125 de Naber est une technique de conduit d'air de pointe que vous pouvez commander en fonction des besoins et des commissionnements. Les lots de composants sont assemblés individuellement en fonction de vos souhaits à partir de 10 unités commandées.

-  **MF-VRO 125**  
Tuyau-conduite plate  
blanc 1000 mm 4033002
-  **MF-VRM 125**  
Tuyau-conduite plate  
blanc 1000 mm 4033004
-  **MF-RVB 125**  
Connecteur de tuyau  
blanc 61 mm 4033005
-  **F-bion 125** Pièce  
de dérivation à 90°  
blanc 4033031
-  **MF-UR 125** Pièce  
de dérivation à 90°  
blanc 4033010
-  **MF-UR 125** Pièce de  
dérivation à 90° avec  
tuyau rond  
blanc 500 mm 4033008  
blanc 1000 mm 4033009
-  **MF-RBH 125** Coude de  
tuyau horizontal à 90°  
blanc 4033011
-  **MF-RBV 125** Coude  
de tuyau vertical à 90°  
blanc 4033013
-  **K-Klima-R 125/125**  
Traversée murale  
blanc 4021073  
rouge brique 4021075  
anthracite 4021077
-  **MF-EST 125**  
Cache d'extrémité  
blanc 4033014



### COMPAIR® flow 125

- COMPAIR® flow 125, avec technologie de corps conducteurs intégrée, est le système le plus moderne de conduite d'air.
- COMPAIR® bion 125 évacue l'air sortant de hottes ultra-performantes de façon effective.
- COMPAIR® flow 125 réduit la perte de pression, optimise le flux et ménage le moteur du ventilateur.
- COMPAIR® bion 125 minimise la formation de bruit grâce à une perte de pression réduite.
- COMPAIR® flow 125 est recommandé par des fabricants leaders de hottes aspirantes.

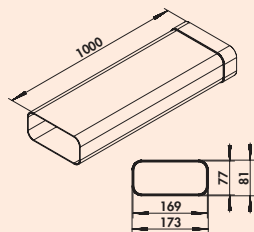


### MF-VRO 125 tuyau-conduite plate

Tuyau d'aération sans manchon.  
— longueur 1000 mm

4033002 blanc

25,04 €

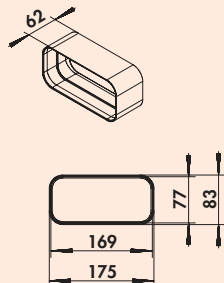


### MF-VRM 125 tuyau-conduite plate

Tuyau d'aération avec manchon.

4033004 L 1000 mm, blanc

27,90 €

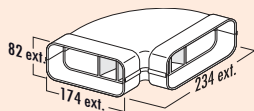


### MF-RVB 125 connecteur de tuyau

Connecteur pour tuyaux de conduites plates.  
— longueur 61 mm

4033005 blanc

6,30 €

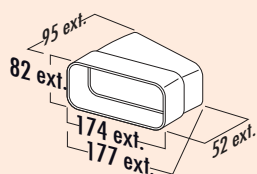


### MF-RBH 125 coude de tuyau horizontal 90°

Avec corps conducteurs d'air et manchons préformés des deux côtés.

4033011 blanc

22,35 €

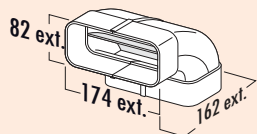


### MF-RBH 125 coude de tuyau horizontal 15°

Avec manchon préformé d'un côté.

4033012 blanc

13,19 €

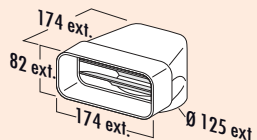


### MF-RBV 125 coude de tuyau vertical 90°

Avec corps conducteurs d'air et manchons préformés des deux côtés.

4033013 blanc

22,10 €

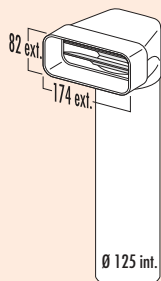


### MF-UR 125 pièce de dérivation 90°

Avec corps conducteurs d'air et tubulure de tuyaux et manchon préformé d'un côté.

4033010 blanc

20,25 €



### MF-UR 125 pièce de dérivation 90° avec tuyau rond

Avec corps conducteurs d'air et tuyau rond.

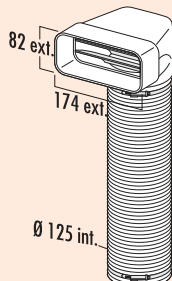
Pour obtenir la puissance de flux optimale, utilisez obligatoirement les pièces de dérivation avec tuyau rond. N'utilisez les pièces de dérivation avec tuyau flexible (MF-URX) que dans des cas exceptionnels, s'il n'y a pas d'autre possibilité technique.

4033008 L 500 mm, blanc

32,62 €

4033009 L 1000 mm, blanc

39,41 €



### MF-URX 125 pièce de dérivation 90° avec conduite flexible

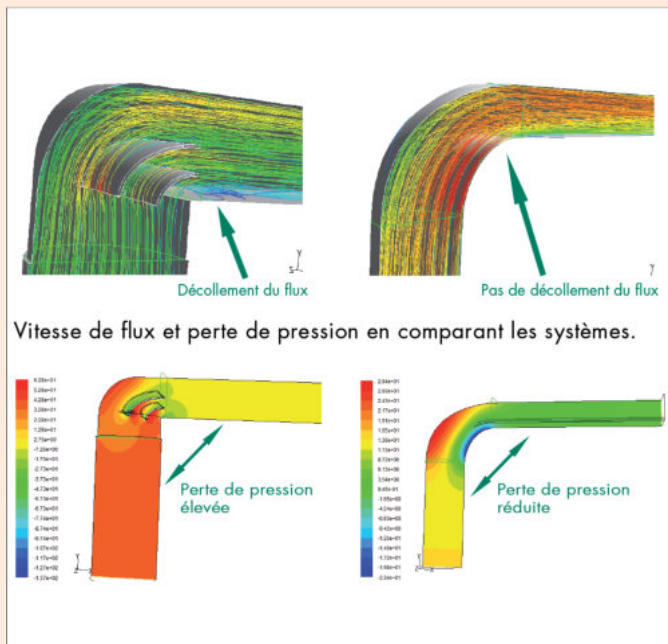
Avec corps conducteurs d'air et 2 colliers de serrage.

4033006 L 500 mm, blanc

35,88 €

4033007 L 1000 mm, blanc

43,19 €



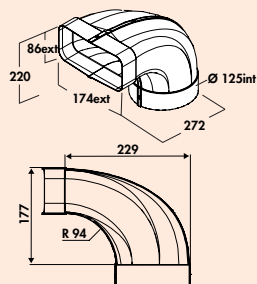
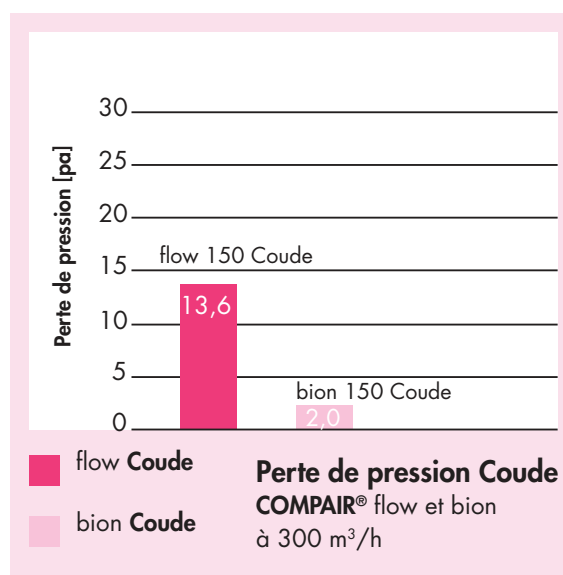
### F-bion 125 pièce de dérivation 90°

Rendement énergétique avec des hottes extrêmement performantes

La bionique se penche sur la recherche et le transfert systématique de solutions de problèmes de la nature à des applications techniques. Chez COMPAIR® bion les systèmes de méandres optimaux sur le plan de l'écoulement des flux dans les rivières ont servi de modèle dans la nature. Les pièces de dérivation ont été mises au point au moyen d'une technique de simulation et de mesure ultra-moderne.

Nous avons ici mis l'accent sur l'utilisation efficace sur le plan énergétique avec des pièces de systèmes pour des hottes extrêmement performantes. Contrairement à la tendance, qui consiste à utiliser de grands systèmes de canaux avec Ø180 mm ou Ø 200 mm pour les hottes aspirantes performantes, pour lesquels on manque souvent de la place nécessaire, le nouveau coude de dérivation COMPAIR® F-bion de Naber Compair, permet d'optimiser les canaux de conduits plats de Naber Compair, permettant de gagner de la place et qui ont fait leurs preuves.

L'utilisation de la pièce de dérivation bionique F-bion à 90° permet de réduire la perte de pression de jusqu'à 80 % par rapport aux coudes usuels à 90° sans technologie de corps conducteurs. Mais cette réduction de la perte de pression permet d'évacuer des flux volumiques plus élevés et presque sans bruit de la hotte aspirante vers l'extérieur. Les pièces de dérivation COMPAIR® bion pour les systèmes d'évacuation d'air COMPAIR® 125/150 peuvent également être intégrées sans problème ultérieurement en tenant compte de la géométrie des canaux existants, permettant d'améliorer nettement le flux traité par la hotte aspirante.



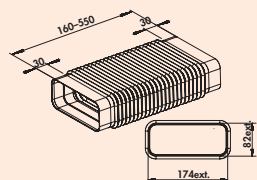
### F-bion 125 pièce de dérivation 90°

Solution au rendement énergétique efficace pour les hottes extrêmement performantes. Pour le raccordement direct de hottes avec un manchon préformé d'un côté.

Pour le montage, tenir compte des besoins de place accrues en raison de la dimension des composants!

4033031 blanc

25,13 €



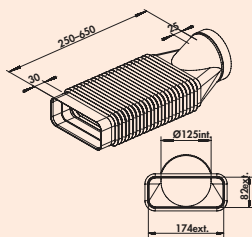
### MF-RBFLEX 1 système 125 coude de tuyau

Pour dérivations et rotations jusqu'à 90°. Adaptateur, flexible, anguleux sur anguleux. Avec manchon de connexion des deux côtés.

— longueur 160–550 mm

4033023 blanc

26,03 €

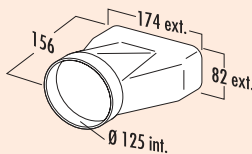


### MF-RBFLEX 2 système 125 coude de tuyau

Pour dérivations et rotations de jusqu'à 90°. Adaptateur, flexible, rond sur anguleux.  
— longueur 250–650 mm

4033024 blanc

26,05 €



### MF-EST 125 cache d'extrémité

Avec manchon préformé pour la transition directe de plat à rond (Traversée murale).

4033014 blanc

16,72 €



### Lot pour conduite plate 1/flow 125

Lot composé de :

- 2 x 1000 mm conduite de tuyau plat sans manchon (4033002)
- 1 x pièce de dérivation avec tuyau rond de 1000 mm (4033009)
- 1 x connecteur de tuyau (4033005)
- 1 x N-KLEB Bande adhésive en PVC (4021128)

4033040 blanc

99,28 €



### Lot pour conduite plate 2/flow 125

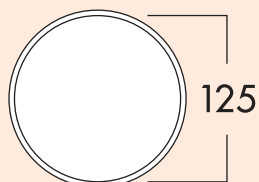
Lot composé de :

- 3 x 1000 mm conduite de tuyau plat sans manchon (4033002)
- 1 x pièce dérivation avec tuyau rond de 1000 mm (4033009)
- 1 x coude de tuyau de 90°, horizontal (4033011)
- 2 x connecteur de tuyau (4033005)
- 1 x N-KLEB Bande adhésive en PVC (4021128)

4033041 blanc

152,61 €





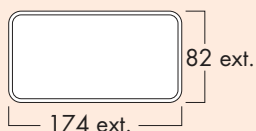

### 125 tubulure/racc. mural 1

A insérer dans des conduits de cheminées. Pour le raccordement à un tuyau rond 125.

- avec clapet de retenue
- tubulure à olive/Tubulure Ø 125 mm
- profondeur de tubulure 24 mm
- tuyau rond de 350 mm de long
- ouverture dans le mur Ø env. 132 mm

4020040 blanc

27,31 €



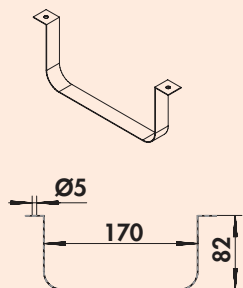
### 125 tubulure/racc. mural 2

Pour une utilisation dans des conduits de cheminée. Pour raccord rectangulaire au COMPAIR® flow 125.

- avec clapet de retenue
- tubulure de tuyau flexible/tuyau 174 x 82 mm
- profondeur de tubulure 80 mm
- tuyau rond d'une longueur de 350 mm
- traversée murale d'env. Ø 132 mm

4033026 blanc

27,39 €

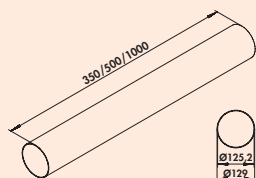


### Fixation pour conduite plate 125

Pour un montage sûr au mur/plafond de conduits et de tuyaux libres.

4033025 acier inox

8,32 €



### Tuyau rond 125

- tuyau rond Ø 125 mm

4021114 L 350 mm, blanc

13,53 €

4021118 L 500 mm, blanc

17,14 €

4052002 L 1000 mm, blanc

30,92 €



### T-VBS 125 round connecteur pour tuyaux

- tubulure à olive/Tubulure-Ø 125 mm
- longueur 50 mm

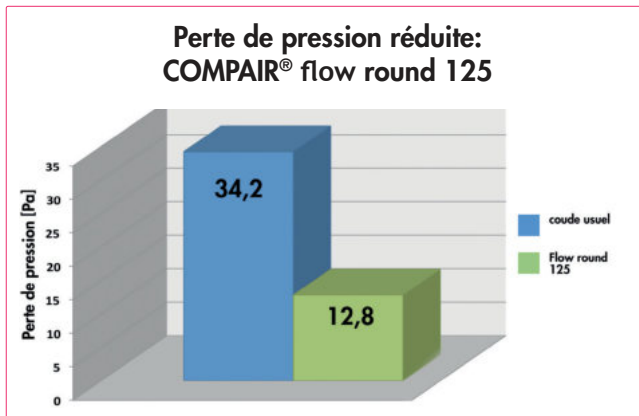
4021127 blanc

7,31 €

# COMPAIR® flow round 125

## Système Ø 125

- Volume performant et pose facile**  
 Les pièces de base COMPAIR® flow round vous convaincront par leur utilisation polyvalente et un guidage parfait de l'air. Toutes les pièces du système peuvent être reliées par un simple montage enfichable.
- Pose près des coins**  
 Grâce à son rayon intérieur très réduit, COMPAIR® flow round permet une pose près des coins.
- Absolument efficace**  
 COMPAIR® flow round est l'un des systèmes de tubes ronds les plus efficaces du marché.
- Une technologie de guidage de l'air qui a fait ses preuves**  
 COMPAIR® flow round utilise la technologie de corps conducteurs d'air qui a fait ses preuves.
- Perte de pression réduite**  
 Avec 70 % de pertes de pression en moins, COMPAIR® flow round maximise la puissance de la hotte et minimise la formation de bruit.
- Typiquement Naber: composition de lots agréable pour les clients**  
 Les lots peuvent être composés individuellement selon vos choix à partir d'une quantité commandée de 10 unités.



### De meilleures valeurs aérodynamiques pour COMPAIR® flow round 125

COMPAIR® flow round  
Coude de tuyau rond

Lignes de courant, vitesse en m/s



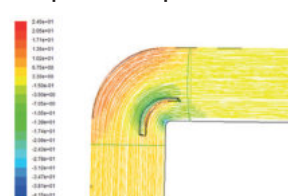
Coude de tuyau  
rond usuel

Lignes de courant, vitesse en m/s



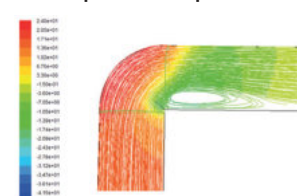
COMPAIR® flow round  
Coude de tuyau rond

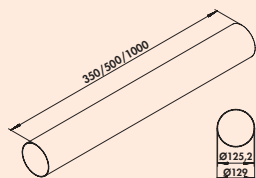
Lignes de courant,  
pression statique in Pa



Coude de tuyau  
rond usuel

Lignes de courant,  
pression statique in Pa



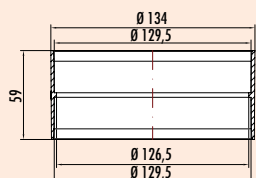


### Tuyau rond 125

— tuyau rond Ø 125 mm

4052002 L 1000 mm, blanc

30,92 €



### R-VBS 125 round connecteur de tuyau

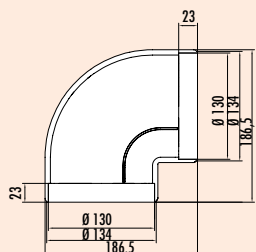
Pour connecter deux tubes.

— Ø 130 mm

— longueur 60 mm

4052016 blanc

7,39 €



### R-RBV flow 125 coude de tuyau 90°

Dérivation à faible déperdition via des corps conducteurs intégrés. Avec manchons préformés des deux côtés.

— Ø 130 mm

— également adapté pour le raccordement direct de hottes

— Jusqu'à 70 % de pertes de pression de moins grâce à technique de corps conducteurs.

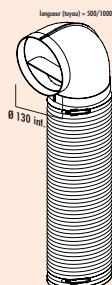
— Cela permet d'améliorer nettement les performances avec une formation réduite de bruit.

— Possibilité de pose près des angles par un rayon intérieur réduit.

— Transition optimale vers toutes les traversées murales avec raccordement rond.

4052014 blanc

19,33 €



### R-URX flow 125 pièce de dérivation 90° avec conduite flexible

Avec conduite flexible de 500/1000 mm et 2 colliers de serrage.

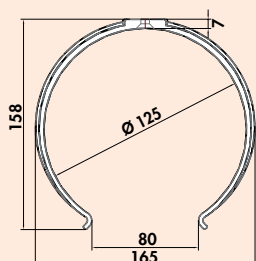
— Ø 125 mm

4052018 L 500 mm, blanc

31,27 €

4052020 L 1000 mm, blanc

34,29 €



### Fixation pour conduit rond 125

Pour le montage mural et au plafond.

— distance conseillée 500 mm

4052010 Ø 125 mm, blanc

5,13 €

# COMPAIR® THERMOBox® 125

Une solution d'évacuation de l'air au rendement énergétique élevé



**Des solutions d'évacuation de l'air intelligentes jouent aujourd'hui un rôle clé pour l'amélioration du climat ambiant.** Les particules d'odeur ou de graisse et l'humidité doivent être évacuées vers l'extérieur via une conduite d'air. Dans le même temps, l'enveloppe du bâtiment et en particulier le carottage foré pour le système d'évacuation de l'air doivent être étanchéifiés pour éviter les déperditions énergétiques.

La THERMOBOX maximise le rendement énergétique d'une hotte aspirante et, lorsque cette dernière n'est pas en service, elle évite les déperditions de flux et de chaleur grâce au **système de retenue ShutterTec**. Avec une valeur  $U^*$  de  $2,2 \text{ KW}/(\text{m}^2\text{K})$ , la THERMOBOX se distingue nettement des valeurs usuelles en vigueur pour les traversées murales et, en tant que composant, elle garantit une performance d'isolation comparable à celle de fenêtres à double vitrage. De plus, elle évite des vibrations et bruits de clapotement indésirables dus au vent.

La THERMOBOX de Naber® est disponible comme système de traversée murale en  $\varnothing 125$  et  $\varnothing 150$  mm en combinaison avec la persienne extérieure « COL ». En outre, la THERMOBOX est disponible comme lot d'équipement ultérieur pour les traversées murales Naber® existantes.

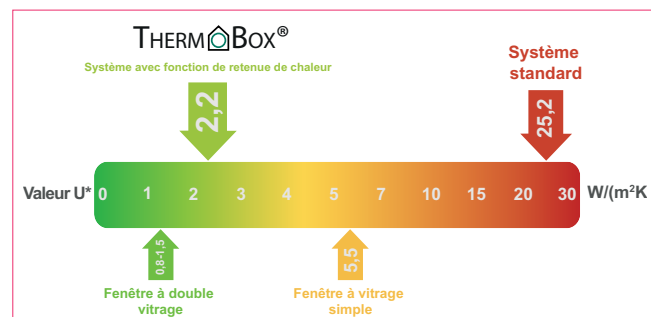
\* La valeur U est une unité de mesure pour l'isolation thermique. Plus la valeur U est réduite, plus l'isolation est performante.


## Rendement énergétique

- jusqu'à 20 fois moins de déperdition de chaleur (par rapport à des clapets de retenue standards)
- isolation thermique performante de l'ouverture d'évacuation de l'air
- couche réfléchissante à isolation thermique
- valeur  $U^*$  de seulement  $2,2 \text{ W}/(\text{m}^2\text{K})$
- possibilité d'adaptation ultérieure sur des traversées murales Naber® existantes

## Système d'ouverture et de fermeture innovant

- certifié Blower-Door (pression d'ouverture nécessaire  $>65 \text{ Pa}$ )
- ouverture et fermeture magnétique
- la pression d'ouverture définie empêche le clapotement
- ouverture complète dès des flux réduits
- pas de vibrations, pas de bruits de clapotement

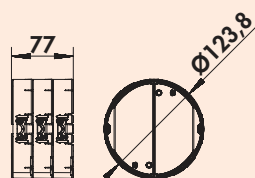





### THERMOBOX 125

Le système de retenue de chaleur THERMOBOX se compose de trois paires de clapets à fermeture aimantée, disposées les unes derrière les autres à un intervalle défini. Avec une valeur U de 2,2 W/(m²K), la THERMOBOX se distingue nettement des traversées murales usuelles sur le marché (env. 25 W/(m²K)) et garantit une isolation thermique comparable à celle de fenêtres double vitrage.

Deux chambres d'air entièrement isolées se forment dans un système fermé. Une couche réfléchissante sur la paire de clapets, dirigée vers l'intérieur, réduit le taux de transmission à l'entrée du système et empêche ainsi fiablement les déperditions de chaleur supplémentaires. Les traversées murales usuelles quant à elles ne sont équipées que de clapets de retenue simples qui, par manque de propriétés d'isolation thermique, ne sont pas adaptées pour un montage dans des façades et murs de maisons basse consommation ou rénovées pour réaliser des économies d'énergie.



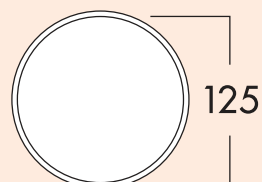

### THERMOBOX 125

Système de retenue de chaleur THERMOBOX pour un équipement **ultérieur de traversées murales Naber®** existantes et adapté pour un montage vertical (guidage d'évacuation de l'air par le toit).

— certifié Blower-Door (pression d'ouverture nécessaire >65 Pa)

4022049 noir, argenté

67,73 €



### E-Jal Col® 125 traversée murale, THERMOBOX comprise

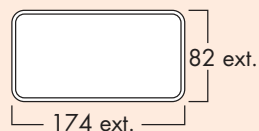



Traversée murale à tuyau télescopique, système de retenue de chaleur THERMOBOX compris et **persienne extérieure en acier inoxydable E-Jal Col®**. Des corps de guidage sur les lamelles des persiennes garantissent un guidage optimisé des flux.

- tubulure de tuyau Ø 125 mm
- profondeur de tubulure 24 mm
- profondeur d'encastrement 350–500 mm, raccourcissable jusqu'à 205 mm
- traversée murale Ø env. 132 mm
- certifié Blower-Door (pression d'ouverture nécessaire >65 Pa)

4022046 blanc, acier inox

305,46 €



### E-Jal Col® flow 125 traversée murale, THERMOBOX comprise



Traversée murale à tuyau télescopique, système de retenue de chaleur THERMOBOX compris et **persienne extérieure en acier inox E-Jal Col®**. Des corps de guidage sur les lamelles des persiennes garantissent un guidage optimisé des flux.


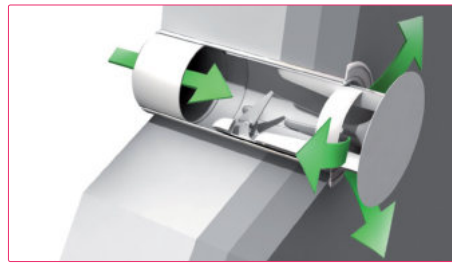

- tubulure 174 x 82 mm
- profondeur de tubulure 80 mm
- profondeur d'encastrement 350–500 mm, raccourcissable jusqu'à 240 mm
- traversée murale Ø env. 132 mm
- certifié Blower-Door (pression d'ouverture nécessaire >65 Pa)

4033044 blanc, acier inox

305,46 €

# COMPAIR® flow Star GTS 125

La première traversée murale avec une technologie de corps conducteurs



Un flux optimal en tenant compte de la traversée murale de la paroi extérieure est d'une importance capitale pour l'efficacité totale de tous les systèmes d'évacuation d'air des cuisines. Avec la traversée murale flow-Star, nous sommes parvenus à allier une puissance élevée de flux, l'étanchéité du raccordement au mur, certifiée « Blower Door » et une optique extérieure primée. Par l'intégration au système de conduite plate COMPAIR® flow, il est encore une fois possible d'augmenter les valeurs de

puissance et le rendement énergétique.

Le principe de fonctionnement du flow Star utilise l'effet de pression du flux d'air produit lors du fonctionnement de la hotte (flux volumique) en relation avec la force du ressort et de l'aimant, commandée mécaniquement en ouvrant et en fermant.

Avec son optique extérieure moderne affleurant les surfaces, le flow Star répond aux attentes d'une planification de cuisines et d'une architecture modernes.

## Les avantages

- un comportement de flux optimal grâce à une technologie de corps conducteurs intégrée
- perte de puissance la plus réduite de toutes les traversées murales usuelles
- puissance de flux maximale de la hotte aspirante
- réduction de l'émission sonore de la hotte aspirante

## La Technique

- fonction d'ouverture et de fermeture commandée mécaniquement par puissance de ressort et d'aimant
- construction robuste avec roulements à billes anticorrosion, étanches
- aucun clapet de retenue nécessaire  
Lorsque la hotte est hors service, la plaque frontale à ressort se ferme de façon affleurante avec le mur extérieur
- montage simple sans raccord électrique, pas de forages supplémentaires
- idéal pour le remplacement d'anciens systèmes s'il existe des forages
- fonctionnement sûr contre le gel, les rafales de vent, les pluies battantes et les salissures

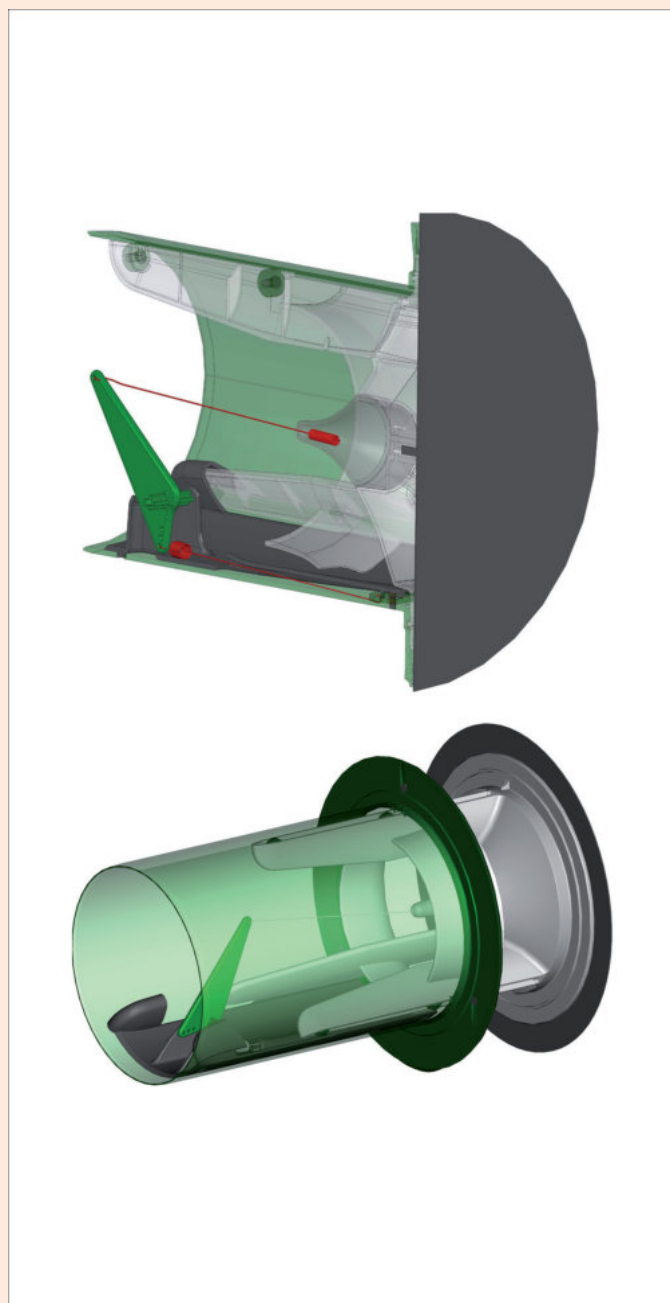
## Le rendement énergétique

- pas besoin d'énergie externe pour le service de la traversée murale: utilisation de l'énergie de flux occasionnée par le service de la hotte (flux volumique)
- isolation thermique optimale à l'état fermé
- un joint labyrinthe circulant empêche les déperditions de chaleur et économise l'énergie de chauffage (étanchéité élevée)
- solution parfaite pour l'étanchéification sûre de l'enveloppe du bâtiment selon la norme EnEVO9 (certificat Blower-Door)
- adapté aux maisons à basse consommation d'énergie
- réduction de la consommation de courant de la hotte raccordée grâce à une optimisation du flux

## Matériau & design

- design élégant et moderne
- recouvrement anticorrosion et haut de gamme
- le recouvrement peut être démonté sans problème pour un traitement supplémentaire (par ex. revêtement)
- design et fonction plusieurs fois primés
- plusieurs récompenses pour le design et la fonction



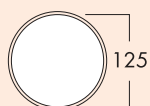
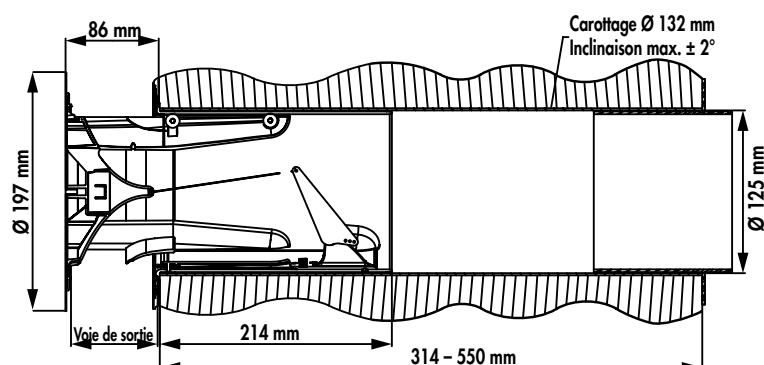


### flow Star GTS 125 traversée murale

GTS signifie "generation two springs", ce qui se rapporte aux deux ressorts utilisés. Par rapport au flow Star d'origine, on y a ajouté un ressort de pression, qui freine le corps de guidage du flux sur les 10 derniers mm de sortie et évite ainsi un heurt violent au niveau des butées. L'énergie cinétique, occasionnée lors de la procédure d'ouverture, est absorbée et restituée en direction de fermeture, dans le sens inverse de celui du flux. Ici, la largeur d'ouverture du flow Star GTS s'adaptera individuellement au flux spécifique de la hotte. Une lèvres d'étanchéité sur le pourtour, positionnée sur le flanc extérieur, garantit une protection supplémentaire par temps froid.

#### Propriétés et fonctions:

- comportement de flux optimal grâce à la technologie des corps conducteurs
- design élégant (surfaces planes au lieu de lamelles)
- fermeture de la traversée murale par la tension du ressort et aimants supplémentaires
- montage simple sans forages supplémentaires
- construction robuste avec paliers à billes anti-rouille et lubrifiés
- perte de pression la plus réduite de toutes les traversées murales en vente sur le marché
- puissance maximale refoulée de la hotte aspirante
- faible développement de bruit de la hotte aspirante
- isolation thermique optimale
- résistance élevée aux intempéries
- pas de cliquetis des clapets de retenue en cas de rafales de vent
- étanchéité élevée lorsque la hotte aspirante est hors service
- certificat Blower-Door
- pas besoin de raccordement électrique
- pour le montage du tuyau de réception, nous conseillons de forer un carottage (Ø 132 mm)



### flow Star GTS 125 traversée murale

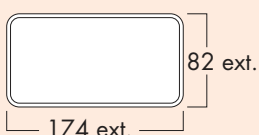


Avec raccordement à un tuyau rond Ø 125 mm et **recouvrement extérieur rond en acier inox.**

- pression d'ouverture nécessaire 100 Pa
- recouvrement en acier inox Ø 197 mm
- tubulure à olive/tubulure Ø 125 mm, profondeur de tubulure 24 mm
- profond. d'encastrement 314-550 mm, raccourcissable jusqu'à 250 mm, ouverture dans le mur Ø env. 132 mm
- pour le montage du tuyau de réception, nous conseillons le forage d'un carottage (Ø 132 mm)

4033042 blanc, acier inox

317,98 €



### flow Star GTS 125 F traversée murale



Avec raccordement à un tuyau rectangulaire COMPAIR® flow 125 et **recouvrement extérieur rond en acier inox.**

- pression d'ouverture nécessaire 100 Pa
- recouvrement en acier inox Ø 197 mm
- tubulure 174 x 82 mm
- profondeur de tubulure 80 mm
- profond. d'encastrement 314-550 mm, raccourcissable jusqu'à 285 mm, ouverture dans le mur Ø env. 132 mm
- p. le montage du tuyau de réception, nous conseillons le forage d'un avant-trou (Ø 132 mm)

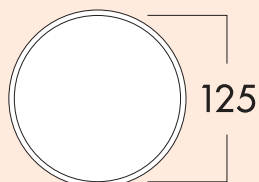
4033043 blanc, acier inox

317,98 €

# COMPAIR® flow 125 (système Ø 125)

No de Article/  
Commande Description

par unité H.T.



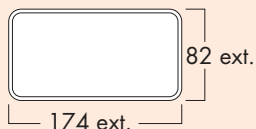
## Klima-E 125 traversée murale



Tuyau télescopique et persienne extérieure en acier inox, avec clapet de retenue.  
 — tubulure à olive/tubulure Ø 125 mm  
 — profondeur de tubulure 24 mm  
 — profondeur d'encastrement 420–620 mm, raccourcissable jusqu'à 175 mm  
 — ouverture dans le mur Ø env. 132 mm

4022013 blanc, acier inox

183,95 €



## Klima-E flow 125 traversée murale

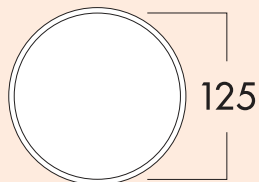


Tuyau télescopique et persienne extérieure en acier inox, avec clapet de retenue. Avec dispositif de réception rectangulaire pour COMPAIR® flow 125.

— tubulure 174 x 82 mm  
 — profondeur de tubulure 80 mm  
 — profondeur d'encastrement 420–620 mm, raccourcissable jusqu'à 210 mm  
 — ouverture dans le mur Ø env. 132 mm

4033022 blanc, acier inox

183,78 €



## K-Klima-R 125/125 traversée murale

Avec clapet de retenue, tuyau télescopique et persienne extérieure.

— tubulure à olive/tubulure Ø 125 mm  
 — profondeur de tubulure 24 mm  
 — profondeur d'encastrement 420–620 mm, raccourcissable jusqu'à 100 mm  
 — ouverture dans le mur Ø env. 132 mm

4021073 blanc

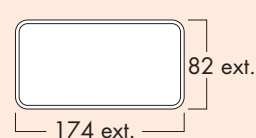
52,28 €

4021075 rouge brique

52,28 €

4021077 anthracite

55,13 €



## K-Klima-R flow 125 traversée murale

Avec clapet de retenue et persienne extérieure. Avec dispositif de réception rectangulaire pour COMPAIR® flow 125.

— tubulure 174 x 82 mm  
 — profondeur de tubulure 80 mm  
 — profondeur d'encastrement 420–620 mm, raccourcissable jusqu'à 135 mm  
 — ouverture dans le mur Ø env. 132 mm

4033027 blanc

52,69 €

4033029 rouge brique

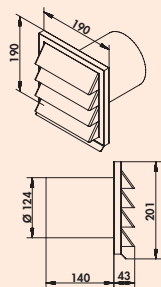
52,69 €

4033033 anthracite

54,88 €







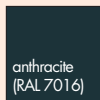
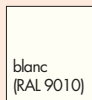
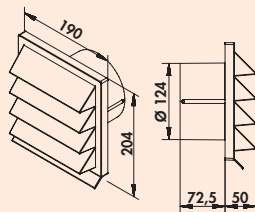
### E-Jal 125 persienne extérieure



190 x 190 mm, avec clapet de retenue pour le raccordement à un tuyau rond.  
— profondeur de tubulure 145 mm

4022011 Ø 125 mm, acier inox

145,38 €



### K-Jal 125 persienne extérieure

190 x 190 mm, avec clapet de retenue pour le raccordement à un tuyau rond.  
— Ø 125 mm  
— profondeur de tubulure 72,5 mm

4021070 blanc

14,96 €

4021072 rouge brique

14,96 €

4021079 anthracite

16,13 €

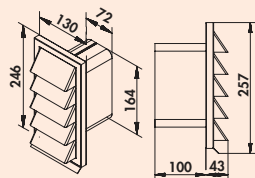


### E-Jal HK flow 125 persienne extérieure

La persienne extérieure en acier inox COMPAIR® E-Jal HK propose des possibilités supplémentaires pour la pose du système d'évacuation d'air en cas de situations de montage difficiles. Grâce à la position de montage verticale, il est maintenant possible de placer la conduite d'air et la persienne extérieure dans un espace minimal, sans pour autant réduire les propriétés de flux du système de conduites debout.

La COMPAIR® E-Jal HK est montée à l'endroit souhaité sur le mur extérieur. La conduite plate COMPAIR® flow 125, montée debout, est fixée sur le mur en venant de la hotte aspirante, permettant ainsi de gagner de la place. Elle est raccordée directement à la persienne extérieure, sans modification de la coupe transversale.

L'esthétique des formes classiques et fonctionnelles de la série COMPAIR® E-Jal, qui a fait ses preuves et qui a remporté différents prix de design, a été ici reprise et adaptée à la nouvelle forme. L'élément du cadre en acier inox, résistant aux torsions, ne se déforme pas, même après une utilisation et une exposition aux influences météorologiques à long terme. Les persiennes extérieures en acier inox, conçues sous forme de lamelles avec des clapets de retenue protégés par ressorts, empêchent de façon sûre le vent et la pluie en rafales de pénétrer à l'intérieur.



### E-Jal HK flow 125 persienne extérieure

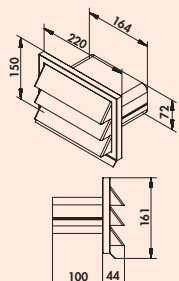


130 x 250 mm avec clapet de retenue pour le raccordement 169 x 77 mm au COMPAIR® flow 125.

— profondeur des tubulures 100 mm

4022017 acier inox

196,64 €



### E-Jal flow 125 persienne extérieure



210 x 140 mm avec clapet de retenue pour raccordement 169 x 77 mm à COMPAIR® flow 125.

— profondeur de tubulure 90 mm

4033015 acier inox

176,47 €

# COMPAIR® top


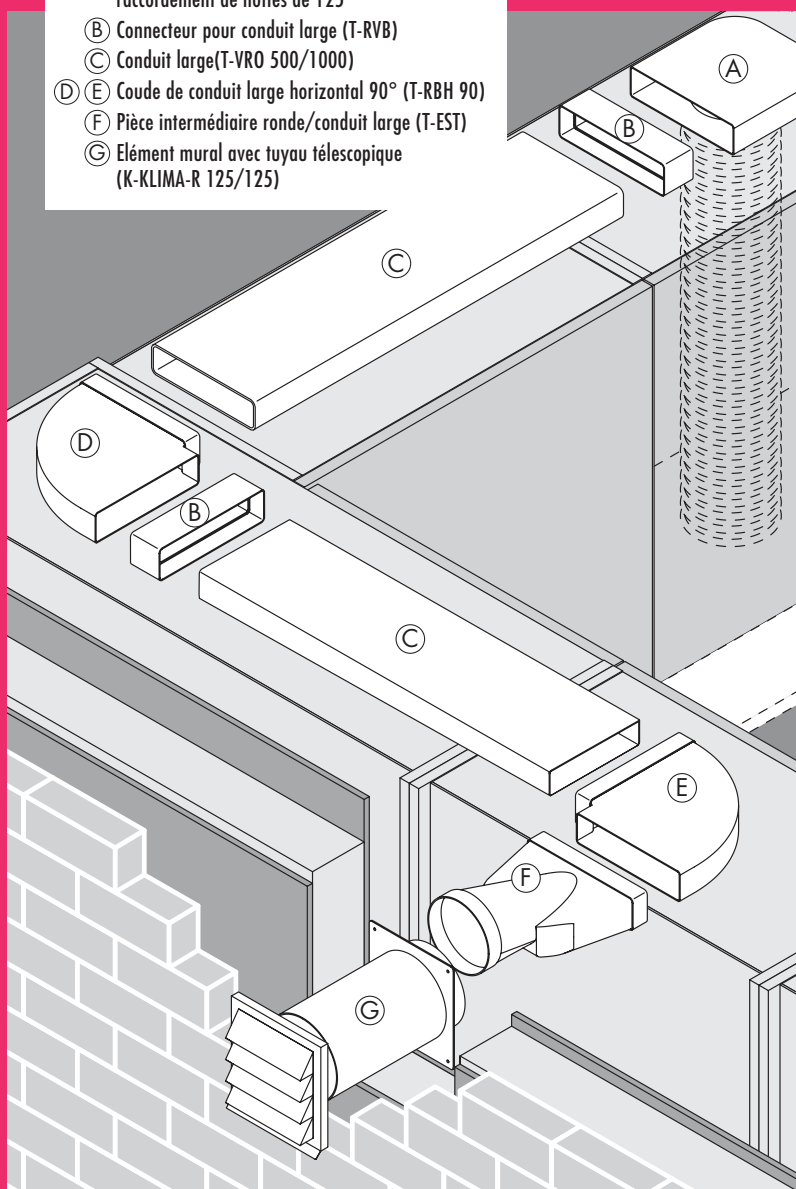
## Système Ø 125 plat

Technique d'aération  
performante



### Exemple de montage

- Ⓐ Pièce de dérivation 90° avec tuyau flexible et 2 colliers de serrage pour tuyaux flexibles (T-URX 500/1000) pour Ø 120 et raccordement de hottes de 125
- Ⓑ Connecteur pour conduit large (T-RVB)
- Ⓒ Conduit large (T-VRO 500/1000)
- Ⓓ Coude de conduit large horizontal 90° (T-RBH 90)
- Ⓔ Pièce intermédiaire ronde/conduit large (T-EST)
- Ⓖ Élément mural avec tuyau télescopique (K-KLIMA-R 125/125)



- Canal d'air et accessoires Page 83–85
- Traversées murales Page 86
- Persienne extérieure Page 87

# COMPAIR® top

## Système Ø 125 plat

### Technique d'aération performante

Les pièces de base COMPAIR® top vous proposent de nombreuses variantes et une technique de flux optimale, même pour les installations standards.

Toutes les pièces du système peuvent être reliées entre elles au moyen d'un montage enfichable simple.

**Les lots peuvent être assemblés individuellement en fonction de vos souhaits à partir de 10 unités.**

	<b>T-VRO 125</b> <b>Conduit large</b> blanc 500 mm 4021001 blanc 1000 mm 4021002		<b>T-EST 125</b> <b>Cache d'extrémité</b> blanc 4021047
	<b>T-RVB 125</b> <b>Connecteur pour conduit large</b> blanc 4021004		<b>K-Jal 125</b> <b>Persienne extérieure</b> blanc 4021070 rouge brique 4021072 anthracite 4021079
	<b>T-UR 125/2</b> <b>Pièce de dérivation 90°</b> blanc 4021010		<b>K-Klima-R 125/125</b> <b>Traversée murale</b> blanc 4021073 rouge brique 4021075 anthracite 4021077
	<b>T-UR-ST 125</b> <b>Pièce de dérivation 90°</b> blanc 4021012		<b>N-PXO127</b> <b>Tuyau flexible rond</b> blanc Ø 127 4023002
	<b>T-URX 125</b> <b>Pièce de dérivation 90° avec tuyau flexible</b> blanc 500 mm 4021025 blanc 1000 mm 4021026		<b>A-PXO 127</b> <b>Tuyau flexible en aluminium rond</b> alu Ø 127 4023006
	<b>T-RBH 1 Système 125</b> <b>Coude de tuyau pour conduit large</b> blanc 4021043		<b>Collier de serrage/tuyau flexible 127</b> alu Ø 127 4021132
	<b>T-RBV 1 Système 125</b> <b>Coude de tuyau pour conduit large</b> blanc 4021044		



### COMPAIR® top Format de conduit large

- augmente le flux en service d'amenée et d'évacuation de l'air
- réduit les pertes de pression grâce au diamètre de coude plus élevé
- s'adapte à la puissance élevée du flux d'air des hottes modernes par l'adaptation au diamètre de soufflage de sortie



### COMPAIR® top Blocage de traversée

- empêche des perturbations du flux d'air dans le domaine de la tubulure des pièces de dérivation en cas de dérivation directe de la hotte ou en cas de dérivation via un tube d'écartement inséré



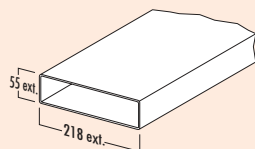
### COMPAIR® Montage klick

- technique de montage enfichable simple et sûre, sans outils
- pour la construction de pièces de dérivation et d'adaptation individuelles



### COMPAIR® top Protection par nez de serrage

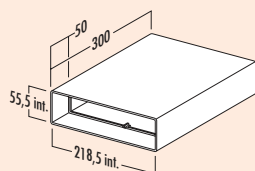
- stabilise les connexions de tuyaux sur toute la coupe transversale



### T-VRO 125 conduite large

Tuyau d'aération sans manchon.

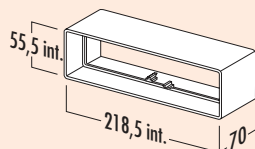
4021001	L 500 mm, blanc	12,69 €
4021002	L 1000 mm, blanc	23,53 €



### T-TR 300 système 125 conduit large

Élément insérable télescopique. Pièce d'égalisation de distance et connecteur de tuyaux.

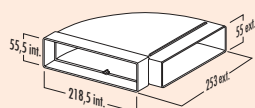
4021003	blanc	19,75 €
---------	-------	---------



### T-RVB 125 connecteur pour conduite large

Connecteur pour conduites de tuyaux plats T-VRO.

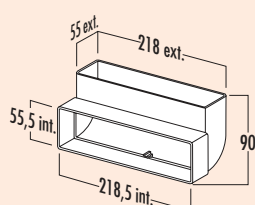
4021004	blanc	6,89 €
---------	-------	--------



### T-RBH 1 système 125 coude de tuyau pour conduit large

Coude horizontal 90°. Avec manchon préformé d'un côté.

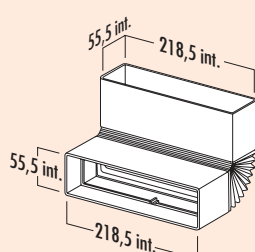
4021043	blanc	19,50 €
---------	-------	---------



### T-RBV 1 système 125 coude de tuyau pour conduit large

Coude vertical 90°. Avec manchon préformé d'un côté.

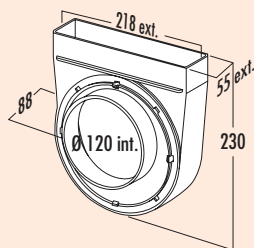
4021044	blanc	18,32 €
---------	-------	---------



### T-RBFLEX 125 coude pour conduite large

Coude de conduite de tuyau large flexible horizontal/vertical jusqu'à 90°. Avec manchon préformé des deux côtés.  
— longueur 180–500 mm

4021045	blanc	23,19 €
---------	-------	---------



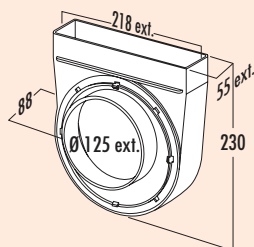
### T-UR-EX 125 pièce de dérivation 90°, excentrique

Pour raccordement de hotte de 125 avec pièce de raccord réglable, excentrique pour une sortie de hotte située trop près du mur.

- tubulure-Ø 120 mm
- profondeur de tubulure de 14 mm

4021086 blanc

21,43 €



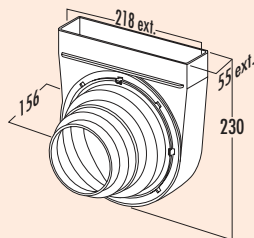
### T-UR 125/2 pièce de dérivation 90°

Pour raccord de tube/tuyau flexible de 125.

- tubulure de tuyau flexible/tuyau 125 mm
- profondeur de tubulure de 30 mm pour un montage sûr du tube/tuyau

4021010 blanc

20,92 €



### T-UR-ST 125 pièce de dérivation 90°

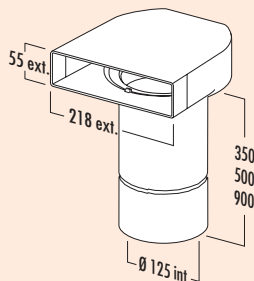
Avec anneau d'étanchéité intégré.

Pour raccord de tube/tuyau de 100, 120, 125 et 150.

- tubulure-Ø 100, 120, 125, 150 mm
- profondeur de tubulure 20 mm par dimension pour un montage sûr du tube/tuyau

4021012 blanc

28,99 €



### T-UR 125 pièce de dérivation 90° avec tuyau rond

Pièces de dérivation de 90° avec tuyau rond.

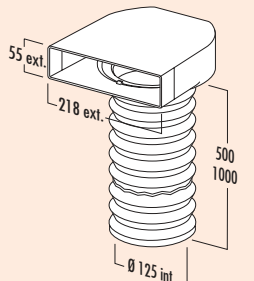
**Pour obtenir la puissance de flux optimale, utilisez obligatoirement les pièces de dérivation avec tuyau rond. N'utilisez les pièces de dérivation avec tuyau flexible (T-URX) que dans des cas exceptionnels, s'il n'y a pas d'autre possibilité technique.**

4021019 L 500 mm, blanc

35,21 €

4021020 L 1000 mm, blanc

44,79 €



### T-URX 125 pièce de dérivation 90° avec conduite flexible

Pour raccordement de hotte de 120 et 125.

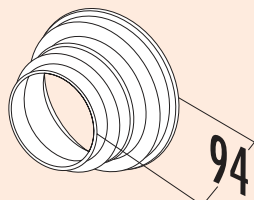
- y compris 2 colliers de serrage
- tuyau-Ø 125 mm

4021025 L 500 mm, blanc

36,81 €

4021026 L 1000 mm, blanc

43,19 €

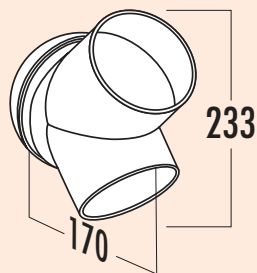


### T-STU-ST 125 anneau

- bague-Ø 100, 120, 125, 150 mm
- profondeur de tubulure 20 mm par dimension

4021038 blanc

8,66 €

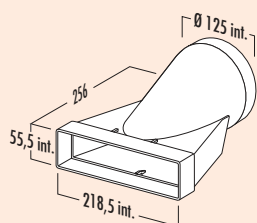


### T-HS 125 pièce de raccordement

- 2 x Ø 125 mm
- profondeur de tubulure 30 mm, Ø 150 mm

4021040 blanc

21,34 €

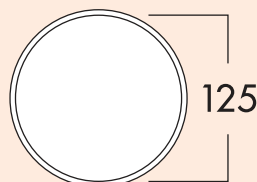


### T-EST 125 cache d'extrémité

Pièce de transition, rond/conduit de tuyau plat avec surface de dépose droite. Pour le raccordement à des tubulures rondes murales de persiennes, hottes ou traversées murales (mais aussi comme pièce de départ pour le raccordement direct à des tubulures de hottes de 125 insérable).

4021047 blanc

22,69 €



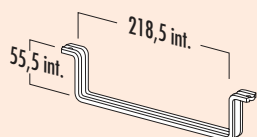
### 125 tubulure/racc. mural 1

A insérer dans des conduits de cheminées. Pour le raccordement à un tuyau rond 125.

- avec clapet de retenue
- tubulure à olive/Tubulure Ø 125 mm
- profondeur de tubulure 24 mm
- tuyau rond de 350 mm de long
- ouverture dans le mur Ø env. 132 mm

4020040 blanc

27,31 €

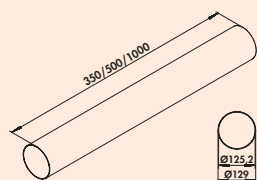


### Fixation pour conduite plate 125

Pour un montage sûr au mur/plafond de conduites larges/tuyaux flexibles.

4021130 blanc

6,72 €



### Tuyau rond 125

- tuyau rond Ø 125 mm

4021114 L 350 mm, blanc

13,53 €

4021118 L 500 mm, blanc

17,14 €

4052002 L 1000 mm, blanc

30,92 €

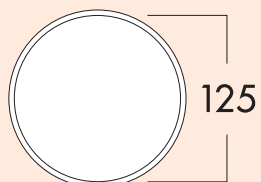


### T-VBS 125 round connecteur pour tuyaux

- tubulure à olive/Tubulure-Ø 125 mm
- longueur 50 mm

4021127 blanc

7,31 €



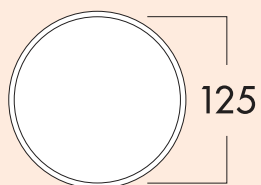

### Klima-E 125 traversée murale



Tuyau télescopique et persienne extérieure en acier inox, avec clapet de retenue.  
 — tubulure à olive/tubulure Ø 125 mm  
 — profondeur de tubulure 24 mm  
 — profondeur d'encastrement 420–620 mm, raccourcissable jusqu'à 175 mm  
 — ouverture dans le mur Ø env. 132 mm

4022013 blanc, acier inox

183,95 €



### K-Klima-R 125/125 traversée murale

Avec clapet de retenue, tuyau télescopique et persienne extérieure.  
 — tubulure à olive/tubulure Ø 125 mm  
 — profondeur de tubulure 24 mm  
 — profondeur d'encastrement 420–620 mm, raccourcissable jusqu'à 100 mm  
 — ouverture dans le mur Ø env. 132 mm

4021073 blanc

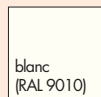
52,28 €

4021075 rouge brique

52,28 €

4021077 anthracite

55,13 €

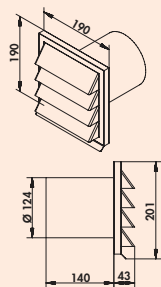


blanc  
(RAL 9010)

rouge brique  
(RAL 8004)

anthracite  
(RAL 7016)



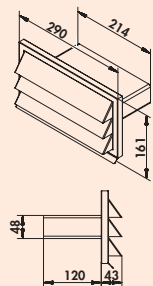


**E-Jal 125 persienne extérieure**



190 x 190 mm, avec clapet de retenue pour le raccordement à un tuyau rond.  
— profondeur de tubulure 145 mm

**4022011** Ø 125 mm, acier inox **145,38 €**

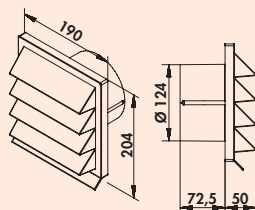


**E-Jal top persienne extérieure**



290 x 150 mm, avec clapet de retenue pour raccordement 220 x 55 mm au tuyau COMPAIR® 125 conduite large.  
— profondeur de tubulure 120 mm

**4022021** acier inox **159,66 €**



**K-Jal 125 persienne extérieure**

190 x 190 mm, avec clapet de retenue pour le raccordement à un tuyau rond.  
— Ø 125 mm  
— profondeur de tubulure 72,5 mm

**4021070** blanc **14,96 €**

**4021072** rouge brique **14,96 €**

**4021079** anthracite **16,13 €**



# COMPAIR® norm


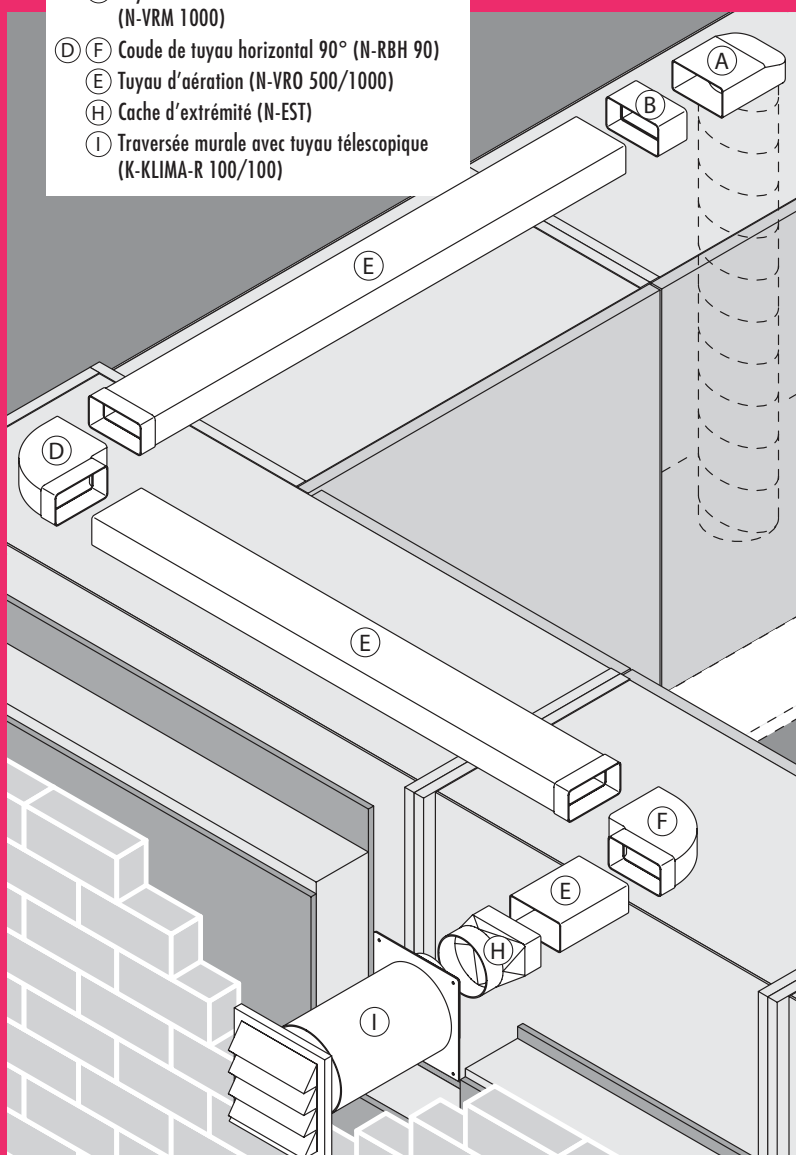
## Systeme Ø 100

Le programme pour un bon climat ambiant



### Exemple de montage

- (A) Pièce de dérivation 90° avec tuyau flexible et 2 colliers de serrage (N-URX 500/1000) pour raccordement de hottes Ø 100
- (B) Connecteur de tuyau (N-RVB)
- (E) Tuyau d'aération avec manchon (N-VRM 1000)
- (D) (F) Coude de tuyau horizontal 90° (N-RBH 90)
- (E) Tuyau d'aération (N-VRO 500/1000)
- (H) Cache d'extrémité (N-EST)
- (I) Traversée murale avec tuyau télescopique (K-KLIMA-R 100/100)



- Canal d'air et accessoires Page 91–93
- Traversées murales Page 93
- Persienne extérieure Page 93

# COMPAIR® norm

Système Ø 100

## Des solutions de systèmes flexibles éliminent l'air vicié

Les pièces de base COMPAIR® norm vous proposent de nombreuses variantes et une technique de flux optimale, même pour les installations standards.

Toutes les pièces du système peuvent être reliées entre elles au moyen d'un montage enfichable simple.

Les lots peuvent être assemblés individuellement en fonction de vos souhaits à partir de 10 unités.



**N-VRM 100**  
Tuyau d'aération avec manchon  
blanc 1000 mm 4011005



**N-RVB 100**  
Connecteur de tuyau  
blanc 4011010



**N-UR 8 système 100**  
Pièce de dérivation 90°  
blanc 4011002



**N-URX 100**  
Pièce de dérivation 90° avec tuyau flexible  
blanc 500 mm 4011021  
blanc 1000 mm 4011022



**N-RBH 100**  
Coude de tuyau horizontal 90°  
blanc 4011011



**N-RBV 100**  
Coude de tuyau vertical 90°  
blanc 4011012



**N-EST 100**  
Cache d'extrémité  
blanc 4011023



**K-Jal 100**  
Persienne extérieure  
blanc 4011076



**K-Klima-R 100/100**  
Traversée murale  
blanc 4011079



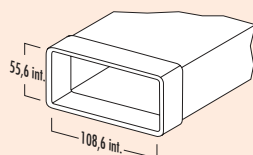
**N-PXO 102 flexible slang rond**  
blanc Ø 102 4013003



**A-PXO Tuyau flexible rond en alu**  
alu Ø 102 4013005



**Collier de serrage/tuyau flexible**  
alu Ø 102 4011038

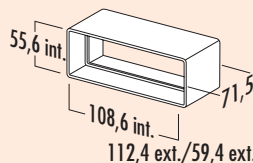


### N-VRM 100 tuyau d'aération avec manchon

Avec manchon préformé.

4011005 blanc, L 1000 mm

17,90 €

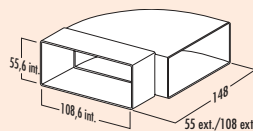


### N-RVB 100 connecteur de tuyau

Pour tuyaux d'aération droits.  
— longueur 71,5 mm

4011010 blanc

5,38 €

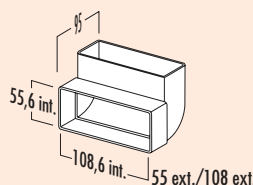



### N-RBH 100 coude de tuyau horizontal 90°

Avec manchon préformé d'un côté.

4011011 blanc

14,29 €

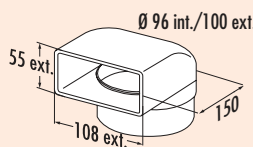


### N-RBV 100 coude de tuyau vertical 90°

Avec manchon préformé d'un côté.

4011012 blanc

14,37 €

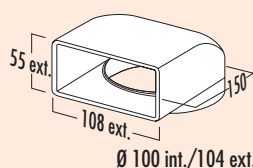


### N-UR 8 système 100 pièce de dérivation 90°

Avec tubulure de 80 mm pour le raccord à un tuyau rond ou à un conduite flexible.

4011002 blanc

16,48 €

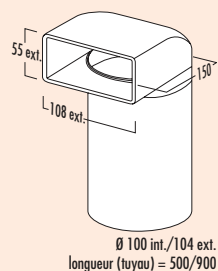


### N-UR 100 pièce de dérivation 90°

Pour le raccord direct de hottes, avec barrage d'eau de condensation.

4011003 blanc

13,78 €



### N-UR 100 pièce de dérivation 90° avec tuyau rond

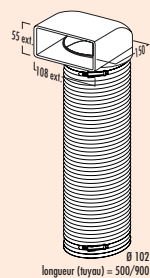
Avec corps conducteurs d'air et tuyau rond.

**Pour obtenir la puissance de flux optimale, utilisez obligatoirement les pièces de dérivation avec tuyau rond.**

**N'utilisez les pièces de dérivation avec tuyau flexible (N-URX) que dans des cas exceptionnels, s'il n'y a pas d'autre possibilité technique.**

4011014 L 500 mm, blanc 26,55 €

4011015 L 900 mm, blanc 32,77 €

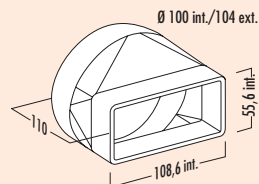


### N-URX 100 pièce de dérivation 90° avec conduite flexible

Avec conduite flexible de 500 mm/1000 mm et 2 colliers de serrage.

4011021 L 500 mm, blanc 32,45 €

4011022 L 1000 mm, blanc 39,29 €



### N-EST 100 cache d'extrémité

Avec manchon préformé pour la transition directe de plat à rond (traversée murale).

4011023 blanc 20,59 €




### 100 tubulure de raccordement mural 1

Comme insert dans des conduits de cheminée. Pour le raccord à un tuyau rond.

- avec clapet de retenue
- tubulures de tuyau flexible/tuyau Ø 100 mm

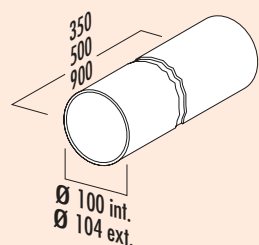
4010500 blanc 26,05 €



### Fixation pour conduite plate 100

Pour un montage mural/au plafond sûr de canaux et tuyaux flexibles libres.

4011045 acier inox 7,48 €



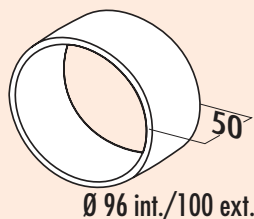
### Tuyau rond 100

— tuyau rond Ø 100 mm

4011018 L 350 mm, blanc 8,24 €

4011019 L 500 mm, blanc 10,34 €

4011020 L 900 mm, blanc 18,07 €

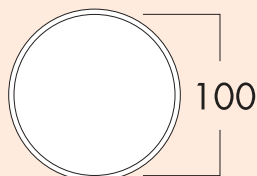



### N-VBS 100 round connecteur pour tuyaux

- tubulure à olive/tubulure Ø 100 mm
- longueur 50 mm

4011027 blanc

5,46 €



### K-Klima-R 100/100 traversée murale

Avec clapet de retenue, tuyau télescopique et persienne extérieure.

- tuyau rond de 350 mm de long
- tubulure Ø 100 mm
- profondeur de tubulure 24 mm
- profondeur d'encastrement 420–620 mm, raccourcissable jusqu'à 100 mm
- ouverture dans le mur Ø env. 103 mm

4011079 blanc

51,01 €



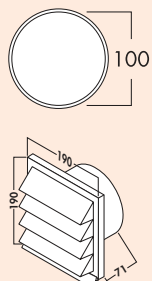
### E-Jal 100 persienne extérieure



- 190 x 190 mm, avec clapet de retenue pour le raccordement à un tuyau rond.
- Ø 100 mm
- profondeur de tubulure 145 mm

4022010 acier inox

146,22 €



### K-Jal 100 persienne extérieure

190 x 190 mm, persienne extérieure avec clapet de retenue pour le raccordement à un tuyau rond.

- Ø 100 mm
- profondeur de tubulure 71 mm

4011076 blanc

13,78 €





# COMPAIR®

## Accessoires (tous les systèmes)

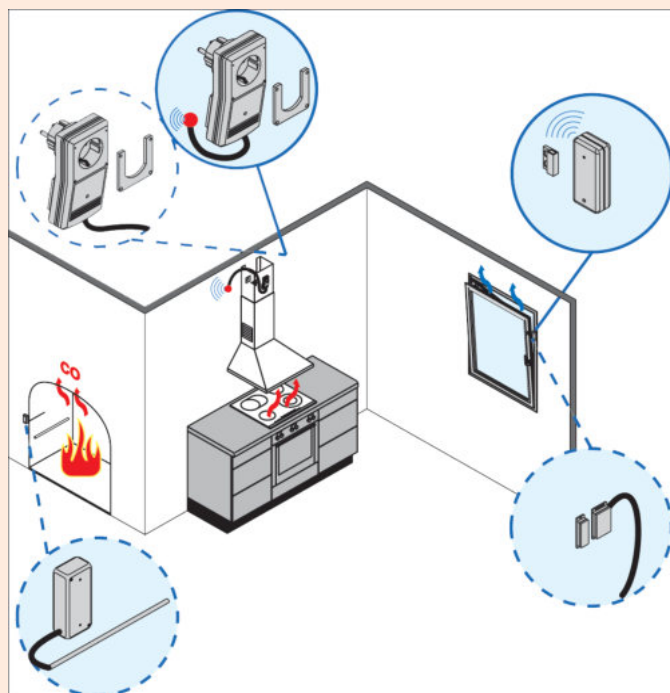
### Un raccordement sans problème

Les tuyaux flexibles COMPAIR® en version aluminium ou en fil de fer/tissés vous convaincront par leurs propriétés ultra-flexibles, surtout pour les situations difficiles et dans les endroits où on manque de place.

La qualité haut de gamme de COMPAIR® vous garantit en outre le raccordement ultra-précis à tous les systèmes fixes de conduits ronds et plats.



■ Interrupteur à effleurement-fenêtres	Page 96-98
Capteur radio de température	Page 97
Interrupteur de contact pour hottes escamotables	Page 98
Amortisseur	Page 99
Bande adhésive	Page 100
Bande rétractable GREENflow	Page 100
Ruban adhésif tissé	Page 100
Clapet de retenue	Page 100
Grille ronde d'amenée d'air	Page 100
Habillage-évacuations d'air	Page 101
Tuyaux flexibles	Page 102-103
Collier de serage / tuyau flexible	Page 104



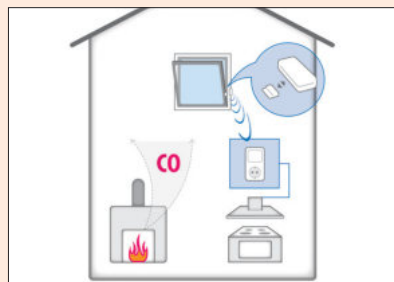
### Interr. à effleurement-fenêtres système radio

**Avec antenne externe.** Partout où vous utilisez simultanément un appareil d'évacuation d'air, comme par ex. une hotte aspirante et un foyer ouvert, comme par ex. une cheminée, il existe un risque d'empoisonnement mortel au monoxyde de carbone si les fenêtres sont fermées.

Pour éviter ce risque, le législateur a fixé, dans l'ordonnance M-FeuVO qu'en cas de service simultané de foyers indépendants de l'air ambiant et d'un appareil d'évacuation d'air, il faut garantir qu'aucune dépressurisation ne puisse se former et assurer qu'une quantité suffisante d'air extérieur puisse pénétrer dans la pièce, par exemple via une fenêtre ouverte ou un clapet d'aération.

Un interrupteur à effleurement pour fenêtres interroge si la fenêtre est ouverte pour garantir l'amenée d'air frais.

Pour garantir un fonctionnement sûr, même en cas de réception difficile, le modèle d'interrupteur à effleurement pour fenêtres, qui a fait ses preuves, a été étendu en y adjoignant une antenne externe. **Une des applications typiques de l'interrupteur à effleurement pour fenêtres avec antenne externe consiste dans le montage de l'unité de réception de l'interrupteur d'évacuation d'air sur des hottes aspirantes avec un revêtement en acier inoxydable pour le conduit de cheminée.** Ce revêtement métallique masque fortement l'antenne interne de l'unité de commande, commandée à distance et les signaux de l'émetteur ne peuvent pas être reçus du tout ou que faiblement. Ici, l'antenne externe est une aide précieuse! Elle est montée sur le côté extérieur du revêtement métallique à une distance min. de 100 mm et garantit ainsi une réception parfaite des signaux de commande. Un câble d'antenne, d'une longueur de 100 cm, relie l'antenne extérieure à l'unité de commande d'évacuation d'air.



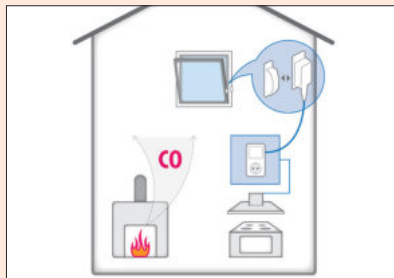
### Interr. à effleurement-fenêtres système radio



Interrupteur de sécurité **radiocommandé sans câble via une antenne externe**, à utiliser dans des conditions de réception difficiles, comme par ex. pour le montage derrière un revêtement en acier inoxydable. Prêt à enficher avec émetteur et récepteur, matériaux de montage et batteries inclus (longue durée de vie, consommation réduite d'énergie). — puissance de commutation jusqu'à 1.150 W (5 A)

7051001 avec antenne externe, blanc

363,87 €

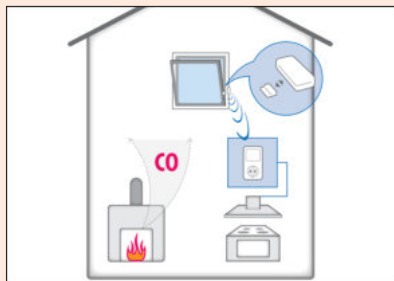
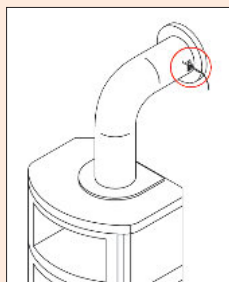



### Système de câble/Interrupteur contacteur pour fenêtres

Interrupteur de sécurité avec contrôle de rupture des câbles et sécurité pour le changement de prise. Prêt à enficher avec conduite de capteur de 6 m, y compris matériel de montage. Pas besoin de batteries.  
— puissance de commutation jusqu'à 1400 W (6 A)

7051004 blanc

165,55 €



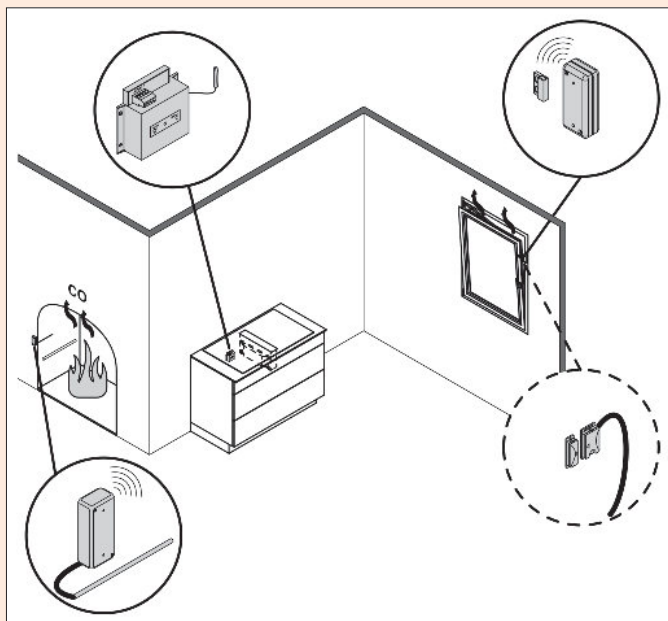
### Capteur radio de température

Le capteur de température radiocommandé peut être intégré dans le système radio de l'interrupteur à effleurement pour fenêtres pour contrôler l'état de fonctionnement de la cheminée via la température. La fenêtre ne doit être ouverte que lorsqu'il y a un feu dans la cheminée pendant que la hotte aspirante est en service. Ainsi, pas besoin de coupler strictement la hotte aspirante active et la fenêtre ouverte. Le capteur de température est adapté pour le montage dans des locaux fermés et secs.

- type PT 1000
- Ø 5 mm
- longueur 100 mm
- plage de température de -50-500 °C
- puissance du capteur 2000 mW, jusqu'à 450 °C
- le capteur de température radiocommandé (7051005) peut être combiné avec l'interrupteur radiocommandé 7051001 ou 7051002

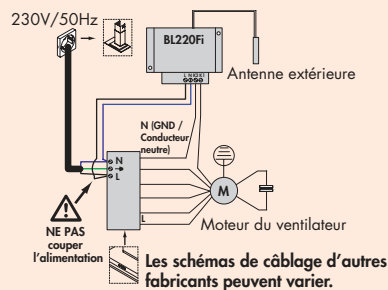

7051005 blanc

247,48 €



### Interrupteur de contact pour hottes escamotables

Avec l'interrupteur de contact pour hottes Downdraft et escamotables, il n'est possible d'utiliser un système d'évacuation de l'air que si la fenêtre est ouverte et que l'air d'alimentation nécessaire à cet effet peut entrer dans la pièce. Un émetteur, fixé sur le battant de la fenêtre, contrôle si la fenêtre est ouverte ou fermée et transmet ces informations au récepteur intégré par radio. Ce dernier ne libère l'alimentation en courant que si la fenêtre est basculée ou ouverte.



### Interrupteur de contact pour hottes escamotables

Interrupteur de sécurité à **transmission radio sans câble via une antenne externe** pour une utilisation dans des conditions de réception difficiles, comme par exemple pour le montage derrière un revêtement en acier inoxydable ou un corps de meuble. Le montage dans le système d'évacuation de la vapeur s'effectue via le raccordement à l'alimentation du moteur de la hotte (alimentation du moteur).

**ATTENTION:** il faut pour cela intervenir sur le dispositif électrique du système d'évacuation de la vapeur !

Tenez compte des conditions de garantie du fabricant de la hotte.

Système complet avec émetteur et récepteur, matériau de montage et batteries comprises (longue durée de vie, faible consommation d'énergie).

- capacité de commutation jusqu'à 1 150 W (5 A)
- contrôle de la liaison radio
- contrôle de la batterie
- contact de relais 5 A fermeture (sans potentiel)
- montage dans la hotte aspirante (alimentation du moteur)
- testé selon les directives UE 2014/53/EU (RED), 2014/35/EU et 2014/30/EU
- Lors du montage dans une hotte aspirante conventionnelle, l'éclairage peut également être mis en service lorsque le moteur du ventilateur est hors service.

#### Consignes pour l'utilisation en combinaison avec des moteurs BLDC:

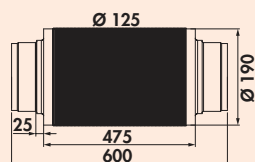
Certaines hottes aspirantes, hottes escamotables et installations d'aération sont équipées d'un moteur BLDC. Ce moteur peut être connecté séparément en cas d'utilisation d'une troisième phase (la phase un et la phase deux sont utilisées pour le plan de cuisson). Un raccordement correspondant est souvent déjà prévu par les fabricants d'appareils – et il peut être utilisé pour l'interrupteur radio sans fil.

Pour le moteur à courant alternatif monophasé, nous recommandons le 7051001.

**Veillez consulter les instructions d'installation sur [www.naber.com](http://www.naber.com)!**

**7051002** avec antenne externe, blanc

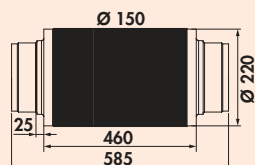
**445,38 €**



### Amortisseur 125

Version extrêmement solide grâce à l'utilisation d'un tube d'aluminium épais. 25 mm/16 kg par m<sup>3</sup> d'insert en laine de verre réduit le bruit de jusqu'à 22 dB en fonction de la fréquence, ininflammable selon la norme DIN 4102 (A1).  
— raccordement à un tube rond en matière plastique

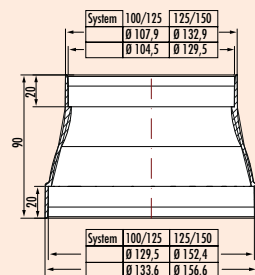
**4033034** Ø 125 mm, L 475 mm **82,10 €**



### Amortisseur 150

Version extrêmement solide grâce à l'utilisation d'un tube d'aluminium épais. 25 mm/16 kg par m<sup>3</sup> d'insert en laine de verre réduisent le bruit de jusqu'à 22 dB en fonction de la fréquence, ininflammable selon la norme DIN 4102 (A1).  
— raccordement à un tube rond en matière plastique

**4043029** Ø 150 mm, L 460 mm **85,71 €**

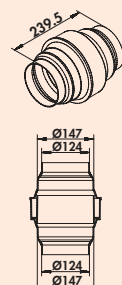


### RDZ flow pièce de réduction

Pour le passage d'un tuyau rond de Ø 125 mm à un tuyau rond de Ø 100 mm ou d'un tuyau rond de Ø 150 mm à un tuyau rond de Ø 125 mm. Montage réversible possible. Version à flux optimisé en évitant des bords à arêtes vives.

**4011049** Ø 100/125 mm, blanc **11,26 €**

**4011048** Ø 125/150 mm, blanc **13,61 €**



### KDA 150 sép. eau de condens

Empêche le reflux d'eau de condensation dans la hotte aspirante en version avec guidage vertical de l'air d'évacuation. Version à flux optimisé en évitant des arêtes vives. Raccordement de tuyaux et de tuyaux flexibles des deux côtés possible sur Ø 125 mm et Ø 150 mm. En cas de raccordement à Ø 150 mm, il faut découper une pièce Ø 125 à la ligne de coupe prévue.

**4051030** gris clair **29,41 €**



### N-KLEB bande adhésive en PVC

Pour une connection sûre de tuyaux avec les pièces du système.

- largeur 50 mm
- longueur 10 m = 1 rouleau

**4021128** blanc **8,91 €**



### Bande rétractable à froid GREENflow

Ruban adhésif pour l'étanchéité des conduits de ventilation.

- ruban adhésif auto-vulcanisant
- pour utilisation interne
- approprié pour des surfaces irrégulières
- haute résistance par rapport à un changement d'humidité et de température
- 15 m x 50 mm (Long. x larg.)

4043077 L 15 m

41,18 €

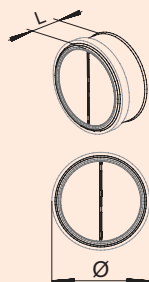


### Ruban adhésif tissé

- pouvoir adhésif élevé
- résistant à l'humidité
- résistant au froid et à la chaleur
- sans solvants
- 50 m x 50 mm (L x l)

4021124 blanc, L 50 m

70,34 €



### Clapet de retenue rond

Non adapté pour le montage dans un tuyau vertical.

- zingué

4011026 Ø 100 mm, L 43 mm

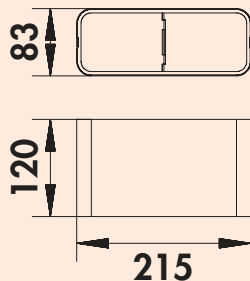
37,06 €

4021104 Ø 125 mm, L 49 mm

38,57 €

4043030 Ø 150 mm, L 62 mm

50,00 €



### Clapet anti-retour angulaire

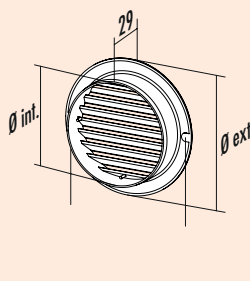
À insérer dans le tuyau d'aération F-VRO (4043001).

Pas adapté pour le montage dans un tuyau vertical.

- profondeur 120 mm

4043034 acier inox

104,20 €



### T-ZULRG grille ronde d'amenée d'air

Pour l'intérieur et l'extérieur.

- blanc
- profondeur de tubulure 25 mm
- incl. moustiquaire insérée

4021147 D1 = 99 mm, D2 = 128 mm

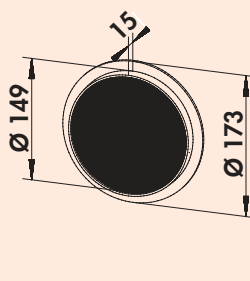
10,76 €

4021148 D1 = 124 mm, D2 = 160 mm

10,92 €

4041015 D1 = 149 mm, D2 = 200 mm

12,94 €



### M-ZULRG grille ronde d'amenée d'air

Pour l'intérieur et l'extérieur.

- en aluminium de haute qualité
- profondeur de tubulure 15 mm
- incl. moustiquaire insérée

4043082 blanc

22,27 €



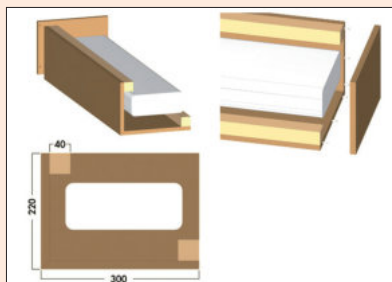
### COMPAIR® habillage-évac. d'air solution murale

Avec le revêtement d'évacuations d'air COMPAIR®, vous avez la parfaite maîtrise de la forme et de la fonction! Le revêtement, composé de panneaux d'agglomérés, peut être conçu de façon individuelle avec de la peinture ou de la tapisserie pour l'intégrer encore plus harmonieusement comme solution murale ou en îlot dans les cuisines modernes. Un bénéfice supplémentaire provient de l'utilisation d'agents luminescents dans le revêtement d'évacuations d'air COMPAIR®, qui vous permet de mettre en valeur les plans de travail dans la cuisine.

Guidage de l'air sortant vers la droite/la gauche jusqu'au mur extérieur ou, pour des raisons optiques, sur toute la longueur du mur. Le liston carré est monté sur le mur et le plafond. Ensuite, vous pouvez fixer le revêtement en L.

Le revêtement a une hauteur de 220 mm et est donc adapté pour poser une conduite ronde dans une traversée murale sans problèmes de transition. Pour l'ajustement individuel, le revêtement peut également être découpé simplement à une hauteur ou longueur plus réduite.

Pour tous les systèmes COMPAIR®.



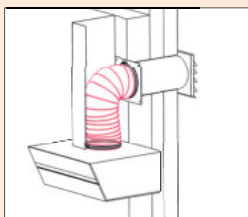
### COMPAIR® habillage-évac. d'air solution murale

L'habillage est fabriqué en panneaux agglomérés d'une épaisseur de 16 mm, collé et muni des deux côtés de forages pour chevilles. Chaque pièce de 1000 mm comprend un cache d'extrémité chevillé, ce qui permet une construction en série (**système sans fin**).

- pour tous les systèmes COMPAIR®
- hauteur 220 mm
- largeur 300 mm
- longueur 1000 mm y compris cache d'extrémité

4041010 Forme en L

105,12 €



### H-PXO conduite flexible

Pour le raccordement direct des hottes dans des conduits de cheminée étroits pour hottes aspirantes. À flux optimisé.

- l'âme du fil à caractéristique de retour élastique génère des rayons de courbure doux
- difficilement inflammable B1 (testé selon la norme DIN EN 13501: Bs2, d0)
- gris

4023025	Ø 152 mm, L 1000 mm	59,41 €
---------	---------------------	---------

4023026	Ø 152 mm, L 3000 mm	167,23 €
---------	---------------------	----------



### N-PXO conduite flexible rond

Spirale en acier gainée de PVC.

- blanc

4013004	Ø 102 mm, L 1000 mm	12,35 €
---------	---------------------	---------

4013002	Ø 102 mm, L 3000 mm	30,84 €
---------	---------------------	---------

4013003	Ø 102 mm, L 6000 mm	54,37 €
---------	---------------------	---------

4023008	Ø 127 mm, L 1000 mm	16,72 €
---------	---------------------	---------

4023003	Ø 127 mm, L 3000 mm	45,21 €
---------	---------------------	---------

4023002	Ø 127 mm, L 6000 mm	73,28 €
---------	---------------------	---------

4023009	Ø 152 mm, L 1000 mm	17,98 €
---------	---------------------	---------

4023005	Ø 152 mm, L 3000 mm	45,29 €
---------	---------------------	---------

4023004	Ø 152 mm, L 6000 mm	82,61 €
---------	---------------------	---------



### ST-PXO tuyau entièrement flexible

Avec épaisseur de paroi plus élevée.

- blanc

4023019	Ø 127 mm, L 1000 mm	25,88 €
---------	---------------------	---------

4023020	Ø 127 mm, L 3000 mm	64,79 €
---------	---------------------	---------

4023010	Ø 127 mm, L 6000 mm	80,50 €
---------	---------------------	---------

4023021	Ø 152 mm, L 1000 mm	27,65 €
---------	---------------------	---------

4023022	Ø 152 mm, L 3000 mm	69,92 €
---------	---------------------	---------

4023011	Ø 152 mm, L 6000 mm	85,71 €
---------	---------------------	---------




### G-PXO tuyau tissé entièrement flexible

- longueur 6000 mm
- gris

4023015	Ø 152 mm	140,34 €
---------	----------	----------





### A-PXO conduite flexible rond en alu

- aluminium en une couche, enroulé
- l'assemblage par agrafes garantit une étanchéité à l'air et une flexibilité élevées
- extensible à 3000 mm

4013005	Ø 102 mm, longueur comprimée 400 mm	43,45 €
4023006	Ø 127 mm, longueur comprimée 400 mm	46,81 €
4023007	Ø 152 mm, longueur comprimée 400 mm	70,42 €
4023023	Ø 180 mm, longueur comprimée 800 mm	108,40 €
4023024	Ø 203 mm, longueur comprimée 800 mm	117,65 €

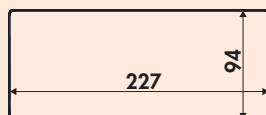


### F-NFRS conduite flexible

Spirale en acier gainée en PVC avec épaisseur élevée de paroi, modèle robuste. Pour COMPAIR® flow 150, 222 x 89 mm.

- blanc

4043020	L 3000 mm	96,64 €
4040065	L 500 mm	19,24 €
4040066	L 750 mm	27,14 €



### Conduite flexible GREENflow

- difficilement inflammable B1 (testé selon la norme DIN EN 13501 : Bs2, d0)
- l'âme du fil avec propriété de retour élastique génère des rayons de courbure doux (optimisé selon le flux)
- 227 x 94 mm
- optimisé pour le raccordement à la boîte-filtre GREENflow
- argent
- **Faites attention à la pose étanche et à parois lisses de la conduite flexible!**

4043096	L 500 mm	40,34 €
4043093	L 1000 mm	77,23 €



### MF-NFRS conduite flexible

Spirale en acier gainée de PVC avec épaisseur élevée de paroi, modèle robuste. Pour COMPAIR® flow 125, 169 x 77 mm.

- blanc

4033020	L 3000 mm	94,12 €
---------	-----------	---------



### T-NFRS conduite flexible

Tuyau en spirale rectangulaire gainé de PVC avec épaisseur élevée de paroi, modèle robuste. Pour COMPAIR® top, Ø 125 plat, 220 x 56 mm.

- blanc

4023001	L 3000 mm	83,95 €
4020003	L 500 mm	16,97 €



### N-NFRS conduite flexible

Spirale en acier gainée de PVC avec épaisseur élevée de paroi, modèle robuste. Pour COMPAIR® norm, Ø 100, 108 x 55 mm.

- blanc

4013001	L 3000 mm	75,21 €
---------	-----------	---------

**Collier de serrage / tuyau flexible**

Collier de serrage en fil d'acier galvanisé.

- couleur alu
- largeur de bande de 12 mm

<b>4011038</b>	Ø 102, largeur nominale 90–110 mm	<b>4,87 €</b>
<b>4021132</b>	Ø 127, largeur nominale 120–140 mm	<b>6,05 €</b>
<b>4021133</b>	Ø 152, largeur nominale 140–160 mm	<b>6,13 €</b>

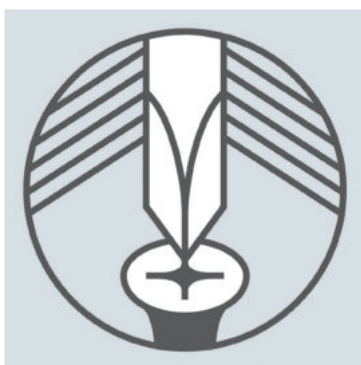
MONTEC®

Matériel de  
montage



Matériel  
de montage

Précision



Toujours ce qu'il faut pour les raccordements d'évier ou de robinetterie, le montage électrique, les raccords de tuyaux et de conduites: MONTEC® propose tout ce qu'il faut ! Avec, en même temps, d'importants auxiliaires pour le montage.

Les professionnels le savent: moins il y a d'espace disponible pour le montage sanitaire et électrique, plus les systèmes de distribution et de fixation doivent être conçus de manière réfléchie. C'est justement là que la gamme programme de matériel de montage MONTEC® arrive à point nommé. Avec des systèmes de produits innovants comme Flex-Frame®, le système de fixation facilement intégrable pour le montage sanitaire pour les armoires basses, par exemple pour les îlots de cuisine. Ou avec l'outil de distribution d'eau Water Box prêt à être raccordé. Ou le Power Splitter MONTEC® l'Energie Box pour une installation facile d'appareils encastrés supplémentaires, sans avoir à poser d'autres prises dans le corps du meuble.

C'est justement pour les défis spécifiques qui se présentent « en coulisses » lors de la planification et du montage d'îlots de cuisine que MONTEC® propose des solutions sûres et rapides. Pour les conduites, les raccords et les écoulements, avec des coûts de service réduits et des accessoires au fonctionnement sûr !

# MONTEC®

## Matériel de montage

Testé –  
et parfaitement adapté



■ MONTEC®  
Accessoires de raccordement pour éviers  
Quand on a besoin  
du raccord parfait Page 109–120

■ MONTEC®  
Accessoires de raccordement/robinetterie  
Un raccord parfait dans  
toutes les situations Page 121–132

■ MONTEC®  
Accessoires électriques  
Vous pouvez compter sur nous Page 133–144

■ MONTEC®  
Matériel de raccord  
Tient ses promesses Page 145–154



# MONTEC®

## Accessoires de raccordement pour éviers


Quand on a besoin  
du raccord parfait



Matériel  
de montage

■ Lot de montage	Page 110-114
Siphon anti-odeur	Page 114
Système gain de place	Page 114
Siphon anti-odeur pour tuyaux	Page 114-116
Siphon à joint sphérique	Page 115
Siphon anti-odeur, plat	Page 115
Siphon meuble sous vasque	Page 116
Siphon anti-odeur pour tuyaux salle de bain	Page 116
Tuyau de raccordement pour siphon de salle de bain	Page 116
Lot d'écoulement Klick-Confort »	Page 116
Tube à bride	Page 117
Connecteur gain de place	Page 117
Coude d'écoulement 90°	Page 117
Tuyau réglable	Page 117
Tuyau de rallonge	Page 117

■ Vissage	Page 117
Vissage pour tuyaux	Page 118
Raccord fileté	Page 118
Raccord fileté en caoutchouc HT	Page 118
Manchette en caoutchouc pour tuyaux de raccord	Page 118
Manchette en caoutchouc pour tuyaux de raccorde- ment de salle de bain	Page 118
HTEM Tuyau d'écoulement	Page 119
HTR Tuyau réducteur	Page 119
HTB Coude	Page 119
HTMM Manchon double	Page 120
HTB-S Coude à réglage continu	Page 120
Pièce de réduction	Page 120
Agent lubrifiant	Page 120



### Lot de montage 1

Composé de:

- 1 x siphon à boisseau sphérique DN 40 (1051011)
- 1 x connecteur gain de place (1051017)
- 1 x coude HTB, DN 40/87,5° (1053014)
- 1 x tuyau d'écoulement HTEM, DN 40, 250 mm de long (1053002)
- 1 x pièce intermédiaire HTR, DN 40/50 (1053031)
- 2 x tuyaux flexibles en acier inox avec écrou-raccord (5031028)
- 1 x câble de raccordement, 5 x 2,5 mm<sup>2</sup>, 2000 mm de long (7012004)

En cas d'achat de 20 lots, ces derniers peuvent également être composés individuellement.

1051022 lot de 8 pièces

77,40 €



### Lot de montage 1A

Composé de:

- 1 x siphon anti-odeur pour tuyaux DN 40 (1051003)
- 1 x connecteur gain de place (1051017)
- 1 x coude HTB, DN 40/87,5° (1053014)
- 1 x tuyau d'écoulement HTEM, DN 40, 250 mm de long (1053002)
- 1 x pièce intermédiaire HTR, DN 40/50 (1053031)
- 2 x tuyaux flexibles en acier inox avec écrou-raccord (5031028)
- 1 x câble de raccordement, 5 x 2,5 mm<sup>2</sup>, 2000 mm de long (7012004)

En cas d'achat de 20 lots, ces derniers peuvent également être composés individuellement.

1050022 lot de 8 pièces

73,34 €



### Lot de montage 8

Composé de:

- 1 x siphon à boisseau sphérique DN 50 (1051012)
- 1 x connecteur gain de place (1051017)
- 1 x coude HTB, DN 50/87,5° (1053020)
- 1 x tuyau d'écoulement HTEM, DN 50, 250 mm de long (1053006)
- 2 x tuyaux flexibles en acier inox avec écrou-raccord (5031028)
- 1 x câble de raccordement, 5 x 2,5 mm<sup>2</sup>, 2000 mm de long (7012004)

En cas d'achat de 20 lots, ces derniers peuvent également être composés individuellement.

1051072 lot de 7 pièces

75,80 €





### Lot de montage 8A

Composé de:

- 1 x siphon anti-odeur pour tuyaux DN 50 (1051004)
- 1 x connecteur gain de place (1051017)
- 1 x coude HTB, DN 50/87,5° (1053020)
- 1 x tuyau d'écoulement HTEM, DN 50, 250 mm de long (1053006)
- 2 x tuyaux flexibles en acier inox avec écrou-raccord (5031028)
- 1 x câble de raccordement, 5 x 2,5 mm<sup>2</sup>, 2000 mm de long (7012004)

En cas d'achat de 20 lots, ces derniers peuvent également être composés individuellement.

1050072 lot de 7 pièces

71,81 €



### Lot de montage 2

Composé de:

- 1 x obturateur anti-odeurs (1052007)
- 1 x connecteur gain de place (1051017)
- 2 x tuyaux flexibles en acier inox 500 mm (5031028)
- 1 x câble de raccordement, 5 x 2,5 mm<sup>2</sup>, 2000 mm de long (7012004)

En cas d'achat de 20 lots, ces derniers peuvent également être composés individuellement.

1050028 lot de 5 pièces

67,14 €



### Lot de montage 3

Composé de:

- 1 x siphon à boisseau sphérique DN 40 (1051011)
- 1 x connecteur gain de place (1051017)
- 1 x coude HTB, DN 40/87,5° (1053014)
- 1 x tuyau d'écoulement HTEM, DN 40, 250 mm de long (1053002)
- 1 x pièce intermédiaire HTR, DN 40/50 (1053031)
- 2 x tuyaux flexibles en acier inox avec écrou-raccord (5031028)
- 1 x câble de raccordement, 5 x 2,5 mm<sup>2</sup>, 2000 mm de long (7012004)
- 1 x triple prise de courant de table (7011087)
- 1 x collier de serrage 12 mm (4011044)

En cas d'achat de 20 lots, ces derniers peuvent également être composés individuellement.

1051063 lot de 10 pièces

99,69 €



### Lot de montage 3A

Composé de:

- 1 x siphon anti-odeur pour tuyaux DN 40 (1051003)
- 1 x connecteur gain de place (1051017)
- 1 x coude HTB, DN 40/87,5° (1053014)
- 1 x tuyau d'écoulement HTEM, DN 40, 250 mm de long (1053002)
- 1 x pièce intermédiaire HTR, DN 40/50 (1053031)
- 2 x tuyaux flexibles en acier inox avec écrou-raccord (5031028)
- 1 x câble de raccordement, 5 x 2,5 mm<sup>2</sup>, 2000 mm de long (7012004)
- 1 x triple prise de courant de table (7011087)
- 1 x collier de serrage 12 mm (4011044)

**En cas d'achat de 20 lots, ces derniers peuvent également être composés individuellement.**

<b>1050063</b> lot de 10 pièces	<b>95,53 €</b>
---------------------------------	----------------



### Lot de montage 4

Composé de:

- 1 x siphon à boisseau sphérique DN 40 (1051011)
- 1 x connecteur gain de place (1051017)
- 1 x coude HTB, DN 40/87,5° (1053014)
- 1 x tuyau d'écoulement HTEM, DN 40, 250 mm de long (1053002)
- 1 x pièce intermédiaire HTR, DN 40/50 (1053031)
- 2 x tuyaux flexibles en acier inox avec écrou-raccord (5031028)
- 1 x câble de raccordement, 5 x 2,5 mm<sup>2</sup>, 2000 mm de long (7012004)
- 1 x triple prise de courant de table (7011087)
- 1 x conduite de raccordement de 3000 mm (7011045)
- 1 x soupape d'écoulement (5031009)
- 1 x collier de serrage 12 mm (4011044)

**En cas d'achat de 20 lots, ces derniers peuvent également être composés individuellement.**

<b>1051064</b> lot de 12 pièces	<b>165,83 €</b>
---------------------------------	-----------------




### Lot de montage 4A

Composé de:

- 1 x siphon anti-odeur pour tuyaux DN 40 (1051003)
- 1 x connecteur gain de place (1051017)
- 1 x coude HTB, DN 40/87,5° (1053014)
- 1 x tuyau d'écoulement HTEM, DN 40, 250 mm de long (1053002)
- 1 x pièce intermédiaire HTR, DN 40/50 (1053031)
- 2 x tuyaux flexibles en acier inox avec écrou-raccord (5031028)
- 1 x câble de raccordement, 5 x 2,5 mm<sup>2</sup>, 2000 mm de long (7012004)
- 1 x triple prise de courant de table (7011087)
- 1 x conduite de raccordement de 3000 mm (7011045)
- 1 x soupape d'écoulement (5031009)
- 1 x collier de serrage 12 mm (4011044)

**En cas d'achat de 20 lots, ces derniers peuvent également être composés individuellement.**

<b>1050064</b> lot de 12 pièces	<b>161,93 €</b>
---------------------------------	-----------------



### Lot de montage 5

Composé de:

- 1 x siphon à boisseau sphérique DN 40 (1051011)
- 1 x connecteur gain de place (1051017)
- 1 x coude HTB, DN 40/87,5° (1053014)
- 1 x tuyau d'écoulement HTEM, DN 40, 250 mm de long (1053002)
- 1 x pièce intermédiaire HTR, DN 40/50 (1053031)
- 2 x tuyaux flexibles en acier inox avec écrou-raccord (5031028)

**En cas d'achat de 20 lots, ces derniers peuvent également être composés individuellement.**

1051014 lot de 7 pièces

61,46 €



### Lot de montage 5A

Composé de:

- 1 x siphon anti-odeur pour tuyaux DN 40 (1051003)
- 1 x connecteur gain de place (1051017)
- 1 x coude HTB, DN 40/87,5° (1053014)
- 1 x tuyau d'écoulement HTEM, DN 40, 250 mm de long (1053002)
- 1 x pièce intermédiaire HTR, DN 40/50 (1053031)
- 2 x tuyaux flexibles en acier inox avec écrou-raccord (5031028)

**En cas d'achat de 20 lots, ces derniers peuvent également être composés individuellement.**

1050014 lot de 7 pièces

57,41 €



### Lot de montage 6

Pour le raccordement de la machine à laver.

Composé de:

- 1 x tuyau armé 2000 mm (5031113)
- 1 x tuyau d'écoulement 1500 mm (5031109)
- 2 x petit tuyau de connexion en laiton (5031114)
- 1 x collier de serrage, 9 mm, Ø 12-22 mm (4011043)
- 1 x collier de serrage, 9 mm, Ø 20-32 mm (4011044)

**En cas d'achat de 20 lots, ces derniers peuvent également être composés individuellement.**

5030010 lot de 6 pièces

67,32 €



### Lot de montage 7

Pour rallonges de raccordement de lave-linge.

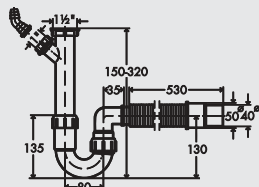
Composé de:

- 1 x tuyau flexible blindé de 2000 mm (5031113)
- 1 x tuyau d'écoulement de 2500 mm (5031110)
- 1 x petit tube de raccordement en matière plastique (5031111)
- 2 x colliers de serrage, 9 mm, Ø 20-32 mm (4011044)

En cas d'achat de 20 lots, ces derniers peuvent également être composés individuellement.

5030013 lot de 5 pièces

63,87 €

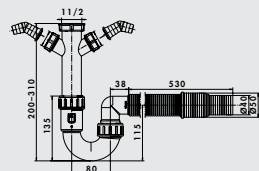


### Siphon anti-odeur 1, flexible

Le raccordement flexible de ce siphon standard résout la quasi-totalité des problèmes d'installation. Avec raccordement supplémentaire pour l'écoulement du lave-vaisselle ou de la machine à laver. Tuyau d'écoulement raccourcissable.

1052007 Pièce de raccordement-Ø 40/50 mm

13,87 €

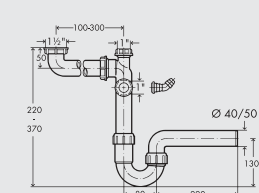


### Siphon anti-odeur 2, flexible

Le raccordement flexible de ce siphon standard résout la quasi-totalité des problèmes d'installation. Avec deux connexions d'appareils pour un lave-vaisselle ou une machine à laver. Tuyau d'écoulement raccourcissable.

1051161 Pièce de raccordement-Ø 40/50 mm

14,79 €



### Système gain de place

Dispositif gain de place sans robinetterie d'écoulement et de trop-plein. Avec raccordement supplémentaire pour l'écoulement du lave-vaisselle ou de la machine à laver.

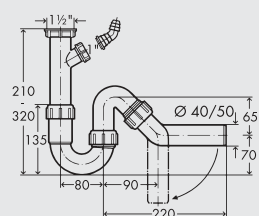

— testé selon la norme DIN EN274

1051001 1 1/2" x Ø 40 mm

21,43 €

1051002 1 1/2" x Ø 50 mm

21,43 €



### Siphon anti-odeur pour tuyaux 1

Le tuyau d'écoulement, pivotable de 90° permet un guidage variable de la conduite d'écoulement. Avec raccordement supplémentaire pour l'écoulement du lave-vaisselle ou de la machine à laver.

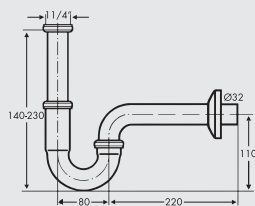
— testé selon la norme DIN EN274

1051003 1 1/2" x Ø 40 mm

12,94 €

1051004 1 1/2" x Ø 50 mm

12,94 €

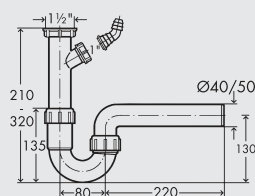


### Siphon anti-odeur pour tuyaux 4

Obturbateur anti-odeurs chromé avec une plus grande possibilité d'ajustement pour lavabos.

— testé selon la norme DIN EN274

1051029 1 1/4" x 1 1/4" 35,46 €



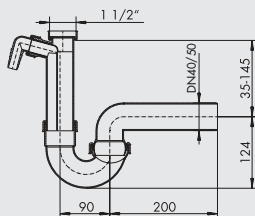
### Siphon anti-odeur pour tuyaux 2

Pour des éviers avec une sortie horizontale. Avec raccordement supplémentaire pour l'écoulement du lave-vaisselle ou de la machine à laver.

— testé selon la norme DIN EN274

1051023 1 1/2" x Ø 40 mm 10,25 €

1051024 1 1/2" x Ø 50 mm 10,25 €



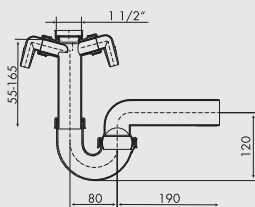
### Siphon à joint sphérique 1

La sortie est variable en hauteur et profondeur par un joint sphérique et se laisse raccorder de façon optimale aux tuyaux flexibles d'écoulement, même dans des espaces réduits. Avec raccordement supplémentaire pour l'écoulement du lave-vaisselle ou de la machine à laver.

— testé selon la norme DIN EN274

1051011 1 1/2" x Ø 40 mm 15,71 €

1051012 1 1/2" x Ø 50 mm 15,71 €



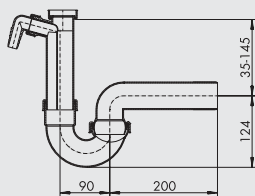
### Siphon à joint sphérique 2

La sortie est variable en hauteur et profondeur par un joint sphérique et se laisse raccorder de façon optimale aux tuyaux flexibles d'écoulement, même dans des espaces réduits. 2 passe-câbles supplémentaires pour le raccord d'écoulement d'un lave-vaisselle et d'une machine à laver.

— testé selon la norme DIN EN274

1050011 1 1/2" x Ø 40 mm 20,76 €

1051019 1 1/2" x Ø 50 mm 24,03 €

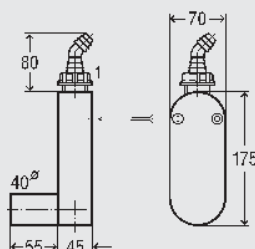


### Siphon à joint sphérique 3 super silencieux

La sortie est variable en hauteur et profondeur par un joint sphérique et se laisse raccorder de façon optimale aux tuyaux flexibles d'écoulement, même dans des espaces réduits. En supplément avec une chambre séparée pour les eaux usées du lave-vaisselle ou du lave-linge, donc extrêmement silencieux.

— testé selon la norme DIN EN274

1051013 1 1/2" x Ø 50 mm 20,50 €

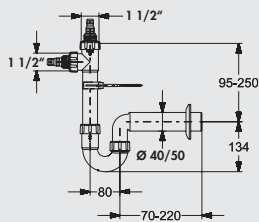


### Siphon anti-odeur, plat

Pour le tuyau des eaux usées de laves-linge ou laves-vaisselle.

- montage mural
- tuyau d'évacuation horizontal
- vis de fixation
- vissage du tuyau 45°
- testé selon DIN 19541

1051065 DN 40 blanc 54,29 €



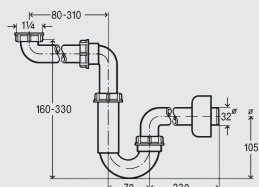
### Siphon anti-odeur pour tuyaux 5

Pour le tuyau d'évacuation de laves-linge ou de laves-vaisselle. Avec fixation murale (clip de fixation, vis à double filetage et écrou à rotule). Joints et rosette. Couleur blanche.

— testé selon DIN EN274

1051066 1 1/2" x Ø 40 mm 12,10 €

1051067 1 1/2" x Ø 50 mm 12,10 €



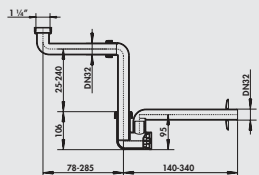
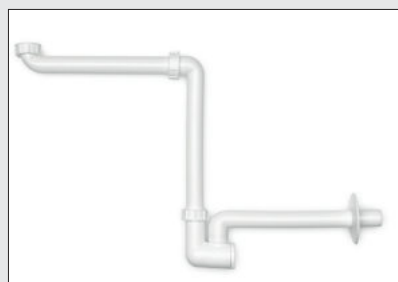
### Siphon anti-odeur pour tuyaux

Pour lavabos et bidets. Gain de place.

— testé selon DIN EN274

— 1 1/4" x DN 32

1051059 blanc 41,85 €



### Siphon meuble sous vasque

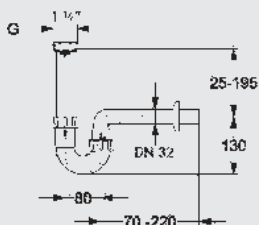
Gain de place extrême par des joints rotatifs réglables en continu, spécialement pour les meubles sous-lavabos adaptés aux personnes handicapées, avec lot de nettoyage Rosette extractible.

— matériau polypropylène, ultra résistant

— testé selon la norme DIN EN274

— 1 1/4" x DN 32

1051052 blanc 65,80 €



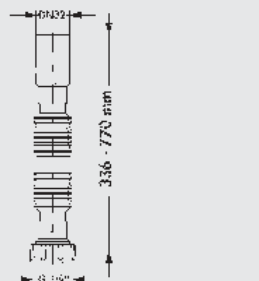
### Siphon anti-odeur pour tuyaux salle de bain

Avec tuyau d'écoulement de 240 mm de long et un tube plongeur réglable en hauteur. Joints et rosette.

— 1 1/4" x DN 32

— testé selon la norme DIN EN274

1051026 blanc 10,50 €

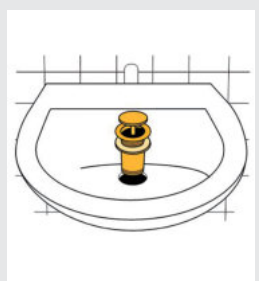


### Tuyau de raccordement pour siphon de salle de bain

— flexible et extractible selon les besoins

— 1 1/4"

1051071 blanc 6,22 €



### Lot d'écoulement « Klick-Confort »

— laiton chromé

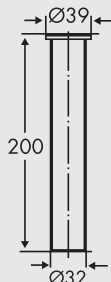
— adapté pour les lavabos

— obturateur Ø 63 mm

— 1 1/4"

1051069 sans débordement, L 50 mm 45,88 €

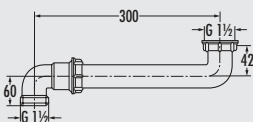

1051070 avec débordement, L 70 mm 55,97 €



**Tube à bride, droit**

— 32 x 200 mm (Ø x L)

1051038 chrome 9,92 €

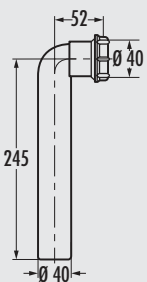


**Connecteur gain de place**

Cette pièce de montage permet un déplacement du siphon dans le domaine souvent inutilisé sous l'élément bas, près du mur, sous l'évier et crée ainsi de la place.

— filetage de raccord 1 1/2"

1051017 blanc 5,63 €

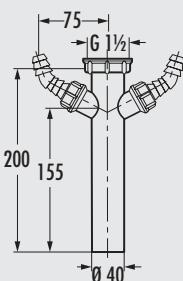


**Coude d'écoulement 90°**

Avec écrou-raccord.

— 40 x 245 mm (Ø x L)

1051010 blanc 8,57 €



**Tuyau réglable**

Avec deux vissages de tuyaux flexibles pour le raccordement des tuyaux d'écoulement du lave-vaisselle ou de la machine à laver.

— L 200 mm

— 1 1/2"

— Ø 40 mm

1051018 blanc 8,32 €



**Tuyau de rallonge**

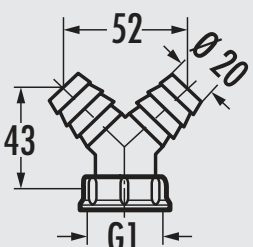
Avec écrou-raccord.

— L 250 mm

— 1 1/2"

— Ø 40 mm

1051020 blanc 5,38 €



**Vissage**

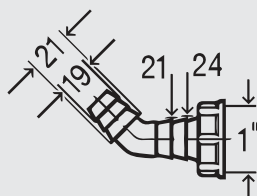
Pour le raccordement des tuyaux d'écoulement du lave-vaisselle ou de la machine à laver avec double douille.

— version Matière plastique, joint plat

— filetage 1

— pour tuyau flexible I.W. 3/4", 19 mm

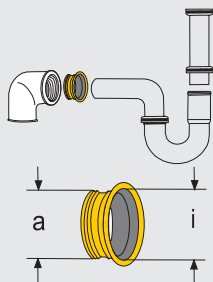
1051021 blanc 4,37 €



### Vissage pour tuyaux

- 45°
- matière plastique Ø 20–24 mm
- pour raccordement de tuyaux d'eaux usées

1051062 blanc 2,02 €

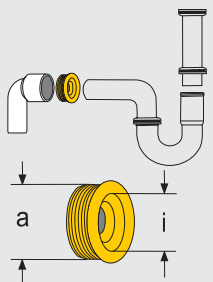


### Raccord fileté

Noir. Connecteur d'écoulement pour siphons chromés en laiton et matière plastique. Pour le raccordement à des tuyaux en fer.

1051045 pour 1 1/2" x 32 mm, ext 47 mm, int 30,5 mm 1,85 €

1051056 pour 2" x 40 mm, ext 58 mm, int 39 mm 3,70 €

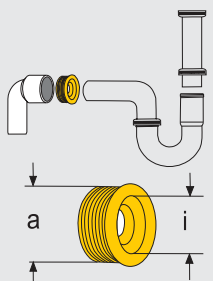



### Raccord fileté en caoutchouc HT

Noir. Raccord fileté adapté aux tubulures droites, angles de siphons et tuyaux HT. Le diamètre extérieur est déterminant pour les tubulures et les largeurs de tuyaux.

1051043 pour 1 1/2", DN 40–50, ext 54 mm, int 33 mm 3,11 €

1051057 pour 2", DN 50, ext 68 mm, int 42 mm 3,11 €

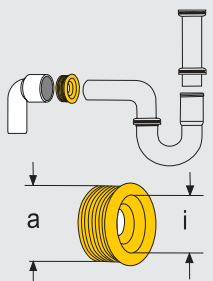


### Manchette en caoutchouc pour tuyaux de raccord

Noir. Manchette adaptée pour la plupart des raccords de siphons, spécialement pour le raccordement direct dans des manchons roulants à anneaux pour tuyaux de raccordement en PVC, sans utilisation de pièces intermédiaires.

1051053 pour 1 1/2", DN 40–60, ext 59 mm, int 33 mm 3,19 €

1053030 pour 1 1/2", DN 40–50, ext 50 mm, int 36 mm 3,61 €



### Manchette en caoutchouc p. tuyaux d. raccordement d. salle de bain

Noir. Manchette adaptée pour la plupart des coudes de raccordement, spécialement pour le raccordement direct aux siphons.

1053032 pour 1 1/4", DN 32–40, ext 41 mm, int 26 mm 4,79 €

1053033 pour 1 1/4", DN 32–50, ext 50 mm, int 27 mm 6,81 €





### HTEM Tuyau d'écoulement

Prêt à monter avec manchon enfichable d'un côté et joint en caoutchouc inséré, fabrication normalisée en PP selon la norme DIN 4102.

<b>1053001</b>	L 150, Ø 40 mm	<b>2,18 €</b>
<b>1053002</b>	L 250, Ø 40 mm	<b>2,52 €</b>
<b>1053003</b>	L 500, Ø 40 mm	<b>3,11 €</b>
<b>1053004</b>	L 1000, Ø 40 mm	<b>4,62 €</b>
<hr/>		
<b>1053005</b>	L 150, Ø 50 mm	<b>2,69 €</b>
<b>1053006</b>	L 250, Ø 50 mm	<b>3,19 €</b>
<b>1053007</b>	L 500, Ø 50 mm	<b>4,37 €</b>
<b>1053008</b>	L 1000, Ø 50 mm	<b>5,80 €</b>



### HTR Tuyau réducteur

Avec joint en caoutchouc inséré, fabrication normalisée en PP selon la norme DIN 4102.

<b>1053031</b>	NW 50/40	<b>2,52 €</b>
----------------	----------	---------------



### HTR Tuyau réducteur court

Avec joint en caoutchouc inséré, fabrication normalisée en PP selon la norme DIN 4102.

<b>1053025</b>	NW 50/40	<b>2,52 €</b>
----------------	----------	---------------



### HTB Coude

Coude normalisé en PP selon DIN 4102.

<b>1053009</b>	angle 15°, Ø 40 mm	<b>2,18 €</b>
<b>1053010</b>	angle 30°, Ø 40 mm	<b>2,18 €</b>
<b>1053011</b>	angle 45°, Ø 40 mm	<b>2,18 €</b>
<b>1053012</b>	angle 67,5°, Ø 40 mm	<b>2,18 €</b>
<b>1053014</b>	angle 87,5°, Ø 40 mm	<b>2,18 €</b>
<hr/>		
<b>1053015</b>	angle 15°, Ø 50 mm	<b>2,61 €</b>
<b>1053016</b>	angle 30°, Ø 50 mm	<b>2,61 €</b>
<b>1053017</b>	angle 45°, Ø 50 mm	<b>2,61 €</b>
<b>1053018</b>	angle 67,5°, Ø 50 mm	<b>2,61 €</b>
<b>1053020</b>	angle 87,5°, Ø 50 mm	<b>2,61 €</b>



### HTMM Manchon double

Avec joints en caoutchouc insérés, fabrication normalisée en PP selon la norme DIN 4102.

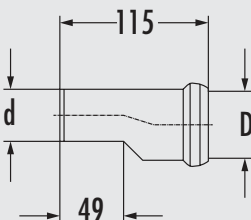
1053023	Ø 40 mm	2,10 €
1053013	Ø 50 mm	2,27 €



### HTB-S Coude à réglage continu

Un coude permet de toujours régler le nombre de degrés correct en continu de 0 à 87°.

1053028	angle 0-87°, Ø 50 mm	5,38 €
---------	----------------------	--------



### Pièce de réduction

Avec joint à lèvre.  
— 50/40 mm

1053019	blanc	2,94 €
---------	-------	--------



### Agent lubrifiant

Pour tuyaux HT.

1053022	tube 150 ml	4,20 €
---------	-------------	--------

# MONTEC®

## Accessoires de raccordement/ robinetterie


Un raccord parfait  
dans toutes les situations



Matériel  
de montage

■ Tuyaux flexibles en a. i.	Page 122	■ Perforateur à visser	Page 129
Water Box	Page 123-124	Clé pour régulateur de jet	Page 129
Flex-Frame®	Page 125-126	Clé pour robinet	Page 129
Soupapes d'équerre	Page 127	Déflexeur pour douche	Page 130
Filtre à saleté Ecco 1	Page 127	Raccord des manchons	Page 130
Soupape de retenue	Page 127	Tuyau flexible d'alimenta- tion pour lave-linge	Page 130
Soupape pour appareils	Page 127	Tuyau flexible de rallonge pour lave-linge	Page 130
Traversée d'évier	Page 128	Collier de serrage pour tuyaux flexibles	Page 130
Rondelle	Page 128	Tuyau flexible de sécurité pour l'alimentation	Page 131
Tuyau en cuivre chromé	Page 128	Tuyau d'écoulement	Page 131
Double vissage	Page 128	Tuyaux de raccordement	Page 131
Disque mural pour tuyaux en cuivre	Page 128	Raccord fileté anti-reflux	Page 131
Vissage en T	Page 128	Tuyau armé	Page 131
Pièce en T	Page 129	Débitmètre	Page 132
Système de fixation pour tuyaux	Page 129		
Bouchon pour trou de robinet	Page 129		

**Sécurité élevée**  
grâce à une tresse en fil d'acier inoxydable particulièrement résistante à la pression



**Hygiénique**  
grâce à la doublure  
Matériau PE-RT

### Tuyaux sanitaires flexibles

Caractéristiques:

- Inliner (matériau PE-RT) avec une forte épaisseur de paroi de 0,6 mm
- résistance élevée aux ruptures, flux constant garanti
- testé pour les valeurs limites micro-biologiques (W 270), goût neutre et inodore (KTW-A)
- montage très flexible, forces de pliage minimales
- résistance élevée à la pression grâce à la gaine tressée en acier inox haut de gamme
- résistance élevée aux ruptures de l'Inliner vers les connecteurs de raccordement
- stabilité à long terme contre la dégradation par l'oxydation (vieillesse)
- utilisable avec une charge pendant de longues années
- très bonnes propriétés pour les variations de température
- toutes les propriétés mécaniques positives selon la fiche de travail W 543 Certifié DVGW
- l'assemblage et le raccordement peuvent être effectués dans le cadre des activités du « spécialiste de meubles pour activités définies » module 2 technologie sanitaire (TÜV Rheinland)




### Tuyau flexible en acier inox

Tuyau d'eau flexible et robuste. Le manteau en treillis d'acier inox et le gradin antidérapant sur la tubulure garantissent des propriétés de fonctionnement optimales.

- vissage serti 3/8"
- testé selon W 270 + KTW-A

5031001	L 300 mm, tubulure de tuyau 10 mm	9,58 €
5031002	L 500 mm, tubulure de tuyau 10 mm	11,68 €

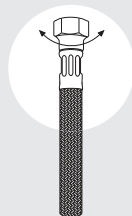


### Tuyau flexible en acier inox avec écrou-raccord 3/8"

Tuyau d'eau flexible et robuste. Le manteau en treillis d'acier inox avec écrou raccord 3/8" garantit des propriétés de fonctionnement optimales.

- vissage serti 3/8"
- testé selon W 270 + KTW-A

5031017	L 300 mm	10,67 €
5031018	L 500 mm	13,45 €

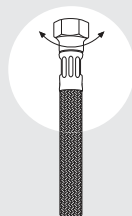


### Flex-Tuyau en acier inox avec vissage serti

Treillis robuste en acier inox avec vissage serti rotatif 3/8", donc pas de torsion du tuyau flexible possible (**sans torsion**).

- testé selon W 270 + KTW-A

5031025	L 300 mm, tubulure de tuyau 10 mm	11,85 €
5031026	L 500 mm, tubulure de tuyau 10 mm	14,79 €
5031031	L 1000 mm, tubulure de tuyau 10 mm	29,58 €



### Flex-Tuyau flexible en acier inox avec écrou-raccord


Treillis robuste en acier inox avec avec écrou raccord 3/8", donc pas de torsion du tuyau flexible possible (**sans torsion**), vissage serti rotatif 3/8".

Adapté pour tuyaux flexibles et rallonges de tuyaux en laiton.

- testé selon W 270 + KTW-A

5031027	L 300 mm	13,87 €
5031028	L 500 mm	17,48 €
5031034	L 1000 mm	34,87 €

# MONTEC® Water Box



Matériel  
de montage


La solution idéale pour le raccordement de plusieurs appareils à l'installation d'eau domestique.

La Naber Water Box permet de raccorder sans problème plusieurs consommateurs d'eau (robinetterie, lave-vaisselle, lave-linge) à un seul point d'alimentation. Cela facilite nettement le montage du raccordement de l'eau à différents appareils dans la cuisine. Les robinetteries d'eau bouillante, filtres à eau, fontaines à eau, machines à café entièrement automatiques et autres, présents dans les cuisines modernes, sont faciles à raccorder à l'installation d'eau domestique et à alimenter en eau avec la Naber Water Box.

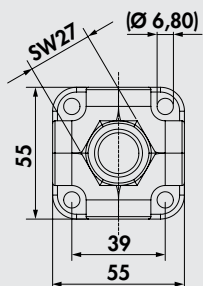
La Naber Water Box permet de se passer de différentes vannes d'équerre et en saillie. Tous les consommateurs sont raccordés sur un seul dé de raccordement pour gagner de la place et les alimenter de façon centralisée.

L'alimentation en eau s'effectue via un tuyau de raccordement flexible de 500 mm de long avec un écrou de raccordement DN 10 mit 3/8". Ce dernier relie la vanne d'équerre, à fournir par le client, à la Naber Water Box. Les quatre raccords 1/2" restants de la Naber Water Box permettent de connecter facilement et sans problème la robinetterie de la cuisine, le lave-vaisselle, le lave-linge et d'autres appareils à raccordement fixe d'eau à la vanne d'équerre d'eau froide, à fournir par le client.

Lors de l'installation d'accumulateurs résistants à la pression, le bloc massif en laiton du groupe de sécurité intégré à l'appareil offre une fixation sûre et garantit une déclivité suffisante vers le point d'écoulement du siphon grâce à la position de montage flexible au choix. Quatre forages de fixation garantissent une bonne fixation sur le corps du meuble de cuisine ou sur le mur.



Le raccordement de la Water Box à une vanne d'angle sur site peut être effectué dans le cadre des activités du « spécialiste de meubles pour activités définies » module 2 technologie sanitaire (Modulreihe TÜV Rheinland Akademie [www.tuv.com](http://www.tuv.com)) en relation avec l'assemblage de cuisines ou de meubles.



### Water Box



Permet de raccorder plusieurs consommateurs d'eau à un point d'alimentation.  
Position de montage individuelle grâce à un tuyau de raccordement flexible.

- raccordement 1 x 1/2" filetage intérieur ouvert, 3 x 1/2" filetage intérieur scellé avec bouchon
- incl. 500 mm de tuyau flexible 3/8" en acier inox (raccordements: 1/2" AG x écrou-raccord 3/8")
- 55 x 55 x 55 mm (H x L x P)
- flux max. de 27 l/min à 3 bar
- matériel: laiton CB 757S, DVGW certifié et adapté pour l'eau potable
- l'assemblage et le raccordement peuvent être effectués dans le cadre des activités du « spécialiste de meubles pour activités définies » module 2 technologie sanitaire (TÜV Rheinland)

5031035 chromé

121,01 €

# MONTEC®

## Flex-Frame®

### Un montage parfait de tous les raccordements pour les îlots de cuisine

Les îlots de cuisine sont appréciés et attirent tous les regards au centre de cuisines à vivre de dimensions généreuses et haut de gamme. Les défis spécifiques à relever « en coulisses » pour la planification et le montage sont importants. Lorsque les conduites, raccordements et écoulements sont placés sur le sol du chantier, l'installation est complexe et demande du temps.

La meilleure solution est ici sans aucun doute **MONTEC® Flex-Frame®**. Naber propose ainsi une possibilité sûre et rapide pour monter les raccordements d'eau et tous les autres composants prévus pour l'installation dans l'armoire basse.

La base de **Flex-Frame®** est un cadre de montage composé de deux angles de fixation avec une pièce centrale mobile. La fixation au-dessus de trous oblongs permet un ajustement en continu. Les coudes applicables existants sur le chantier pour les raccordements et les écoulements peuvent être fixés de façon stable et sans efforts. Particulièrement avantageux: cet auxiliaire d'agencement parfait et fûté est adapté de façon flexible aux dimensions usuelles des armoires basses de cuisine.


Naber  
**FLEX FRAME®**  
↔



Matériel  
de montage



Monté de façon propre et bien ordonnée: eau froide et eau chaude, écoulement de l'évier, prise en saillie, raccordement des conduites d'eau potable (par exemple pour une machine à café avec un raccordement fixe pour l'eau ou un réfrigérateur avec un distributeur de glaçons).



### Flex-Frame®


Lors de l'installation des raccordements d'eau, l'installateur de cuisines trouve normalement des vannes d'angle préinstallées sur le mur. Le raccordement pour l'écoulement de l'eau se situe la plupart du temps à proximité immédiate des vannes d'angle.

En cas de planification d'un îlot de cuisine, la situation est différente. Ici, les conduites et écoulements sont placés sur le sol et sont très difficiles à atteindre.

Flex-Frame® offre une solution propre à l'installateur. Pour convenir à toutes les largeurs usuelles des meubles de cuisine, le produit se compose respectivement de deux angles sur lesquels on enfiche une unité centrale réglable. Les trous oblongs dans la pièce centrale permettent un ajustement flexible de la longueur du Flex-Frame® aux dimensions usuelles des armoires basses de cuisine. Le Flex-Frame® permet de créer un niveau de montage supplémentaire offrant la possibilité de positionner librement tous les composants et de les accueillir en toute sécurité.

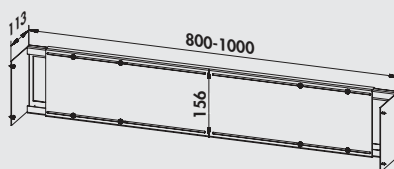
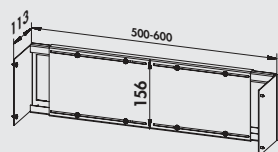
#### Position de montage du Flex-Frame®

En fonction de la position de planification de l'armoire de l'évier, le Flex-Frame® peut être monté dans l'armoire basse ou en dehors, dans l'espace constructible. Il en résulte davantage de place dans des situations de montage étroites, par exemple pour des systèmes de tri des déchets, les filtres d'eau ou les appareils à encastrer par le bas.



#### Consigne

Non contenu dans l'étendue de livraison: disques muraux/raccordements par sertissage (par exemple Wavin® Logafix ou Tigris, Viega® Sanpress).



### Flex-Frame®

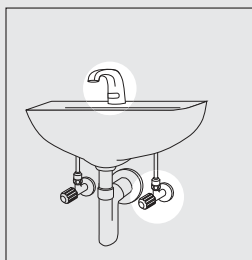
Cadre de montage en tôle d'acier, blanc (RAL 9010), télescopable.

- pour un niveau de montage propre dans les armoires basses des cuisines
- possibilités de montage pour vannes d'angle usuelles (1/2", 3/8") alliées à des coudes appliques/raccords de serrage pour prises en saillie, brides pour tuyaux HT, Naber Water Box, etc.
- utilisable pour des largeurs d'armoires de 500/600 ou 800/900/1000 mm (16+19 mm épaisseur de caisson)
- optique haut de gamme grâce à un revêtement par poudrage résistant aux rayures et aux chocs
- montage simple grâce à la fixation préalable du cadre sur la largeur souhaitée du corps

**5031037** pour largeurs d'armoires de 500/600 mm **95,80 €**

**5031038** pour largeurs d'armoires de 800/900/1000 mm **119,33 €**



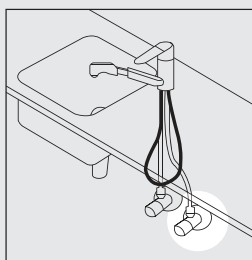


### Soupape d'équerre

Robinetterie de raccordement avec filetage d'installation auto-étanche, avec rallonge, rosace coulissante chromée.

— testé selon la norme DIN 3227

5031004 1/2", chrome 14,96 €



### Soupape d'équerre COMFORT

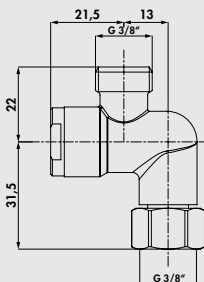
Robinetterie de raccordement avec rallonge, rosace coulissante chromée, cône en laiton résistant aux tractions, vissage serti avec égalisation de la longueur et filetage auto-étanche.

— classe de bruit I

— testé selon la norme DIN 3227

5031029 1/2", chrome 16,13 €

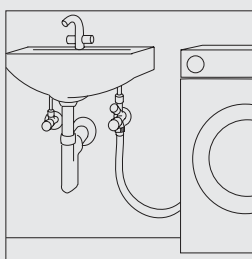
5031003 3/8", chrome 19,66 €



### Filtre à saleté Ecco 1

Pour soupapes d'angle DN 10. Avec insert de filtre et vis desserrable. Protège la cartouche de pénétrations de saleté. Pour les robinetteries haute pression, vous avez besoin de deux filtres et de seulement un filtre pour les robinetteries basse pression.

5031005 3/8", chrome 28,99 €

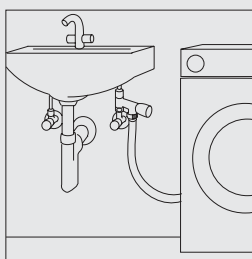


### GA Soupape d'équerre 2

Robinetterie chromée pour le raccordement de laves-vaisselle et de laves-linge, avec filetage auto-étanche, avec clapet de retenue, vissage d'égalisation de longueur, poignée à couronne et rosace coulissante.

5031030 1/2", chrome 57,73 €

5031006 3/8", chrome 73,45 €

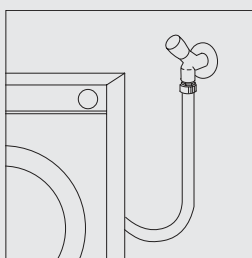


### Soupape de retenue

Pour raccord de robinet-équerre, avec poignée à couronne et vissage d'égalisation de la longueur, clapet de retenue compris.

— adapté pour tuyau en cuivre de 10 mm

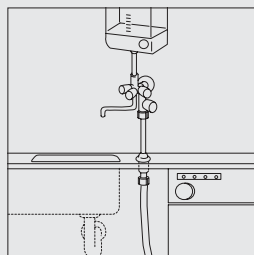
5031009 3/8", chrome 53,61 €



### Soupape pour appareils, position oblique

Avec partie supérieure de chambre de graisses, vissage de tuyau flexible et clapet de retenue.

5031032 1/2", chrome 52,94 €



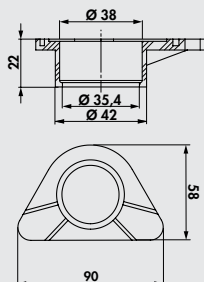
### Traversée d'évier

Pour la connexion fiable et étanche d'amenées d'eau aux éviers/mitigeurs. Une plage de réglage de 70 mm permet également l'utilisation de plans de travail très épais ou d'éléments d'éviers épais. Avec raccord de tuyau flexible côté vanne.

**Tuyau en cuivre Ø: 12 x 500 mm et écrou-raccord 3/4" avec joint et vissage de tuyau 1/2" x 12 mm.**

5031014 Ø 12 mm, chrome

74,37 €



### Rondelle

Accessoires en option pour toutes les robinetteries. Ce disque en matière plastique garantit surtout une stabilité supplémentaire sous des éviers en acier inox.

5031020 blanc

5,46 €



### Tuyau en cuivre chromé

Confectionné en anneaux de 5000 mm.

5031010 L 5000 mm, Ø 10 mm

100,84 €



### Double vissage

Avec deux vissages sertis, chrome.

**Uniquement livrable en UE de 20 unités.**

5031016 3/8" x 3/8", Ø 10 mm, prix par UE

131,93 €



### Disque mural pour tuyaux en cuivre

Chrome avec vissage serfi.

5031036 1/2", Ø 10 mm

32,10 €



### Vissage en T

Chrome avec 3 vissages sertis.

5031039 3/8" x 3/8" x 3/8", Ø 10 mm

15,04 €



### Pièce en T

Pour le raccordement à un lave-vaisselle ou une machine à laver.  
2 filetages extérieurs 3/4" et 1 filetage intérieur 3/4".

5031046 chrome

36,97 €



### Système de fixation pour tuyaux



Pour tuyaux flexibles 1/2", filetage intérieur et extérieur 3/4" et fonction d'obturation en cas d'éclatement ou de glissement du tuyau de raccordement. Réagit à une pression d'eau de jusqu'à un flux max. de 18 l/min. Flux.

5031051 chrome

27,23 €



### Bouchon pour trou de robinet

Le bouchon du trou du robinet en matière plastique obture un trou existant mais non utilisé pour les mitigeurs dans l'évier.

— bouchon Ø 50 mm

1051008 chrome

12,52 €



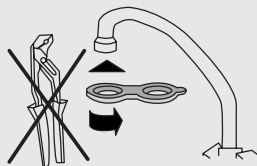
### Perforateur à visser

Appareil d'estampage simple mais efficace pour perfore des éviers en acier inox, usinage de précision robuste et propre pour une utilisation continue.

Perfore des tôles en fer et acier de jusqu'à 2 mm d'épaisseur et tôles d'acier VA-Nirosta de jusqu'à 1,5 mm d'épaisseur.

1051016 Ø 35 mm, M 12 x 1,5

88,24 €



### Clé pour régulateur de jet

Clé de régulateur de jet résistante dans une matière plastique extrêmement résistante, renforcée par fibres. Adapté pour la plupart des régulateurs de jet.

5031047 rouge

4,54 €



### Clé pour robinet

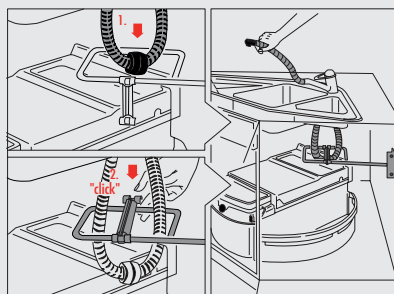
En acier spécial chrome-Vanadium, très robuste, poignée latérale pivotante, avec mâchoire pivotante, sur ressorts pour marche à droite et à gauche. Pour le montage et démontage simples de vissage de robinetterie difficile d'accéder.

— dimensions 3/8"-1 1/4"

— plage de serrage 10-32 mm

5031048 L 235 mm

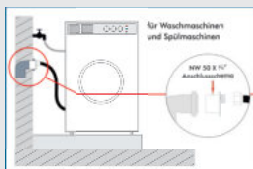
46,72 €



### Rondo plus déflecteur pour douche

- Pour toutes les robinetteries à douchettes usuelles.
- montage simple par vissage dans l'élément bas
  - guidage forcé du tuyau dans les espaces libres restants, à droite, à gauche, derrière, en haut
  - les appareils encastrés installés ne sont pas entravés dans leurs fonctions
  - étrier métallique, pulvérisé à la résine époxy
  - **accessoires en option pour Rondo plus**

8011175 blanc 19,83 €



### Raccord des manchons

- Tuyau d'écoulement, fermement vissé.
- pour les lave-linges, lave-vaisselles et pompes pour les eaux usées
  - le tuyau d'écoulement ne peut pas glisser et se détacher
  - connexion durable et étanche
  - utilisable de façon polyvalente
  - raccords de manchons NW 50 x 3/4"
  - embout à olive avec écrou de raccordement 3/4"

5031121 blanc 16,39 €



### Tuyau flexible d'alimentation pour lave-linge

Tuyau d'alimentation pour lave-linge/lave-vaisselle. Avec un vissage droit 3/4" et un vissage en angle 3/4", gris, résistant à des températures jusqu'à max. 25 °C, uniquement pour raccordement d'eau froide.

- **pression de service max. 10 bars**

5031100 L 1500 mm 10,42 €

5031102 L 2500 mm 16,72 €

5031103 L 3500 mm 21,26 €



### Tuyau flexible de rallonge pour lave-linge

Rallonge de tuyau lave-linge/lave-vaisselle, PVC gris, un vissage en matière plastique droit 3/4" et un filetage extérieur déjà monté 3/4", résistant à des températures de jusqu'à max. 25 °C.

- **pression de service 10 bars**

5031104 L 1500 mm 9,50 €

5031105 L 2500 mm 13,95 €



### Collier de serrage pour tuyaux flexibles

Acier zingué avec vis à six pans creux.

- couleur alu
- largeur de bande 9 mm

4011043 1/2" 3/4", largeur nominale 12-22 mm 2,10 €

4011044 3/4" 7/8", largeur nominale 20-32 mm 2,44 €



### Tuyau flexible de sécurité pour l'alimentation

Pour machines à laver et lave-vaisselles, la soupape se ferme automatiquement si le tuyau éclate, avec vissage droit et un vissage en angle.

- pression maximale 10 bars
- température d'eau maximale 90 °C

5031106	L 1500 mm	60,67 €
5031107	L 2000 mm	69,33 €
5031108	L 3000 mm	91,60 €



### Tuyau d'écoulement

Tuyau d'écoulement en spirale en matière plastique avec fixation de tuyau, des deux côtés avec tubulures pulvérisées, élastiques. Particulièrement adapté pour le raccordement d'écoulement dans des cuisines intégrées. Le tuyau ne peut pas se plier en insérant l'appareil sous un plan de travail. Tubulures de raccord de 19 mm et 22 mm, grises.


5031109	L 1500 mm	8,74 €
5031110	L 2500 mm	11,68 €



### Tuyau de raccordement 3/4" plastique

Adapté au tuyau d'écoulement 5031109 et 5031110.

5031111	L 75 mm, Ø extérieur 19 et 22 mm	2,35 €
---------	----------------------------------	--------



### Tuyau de raccordement en laiton 3/4"

Adapté au tuyau d'écoulement 5031109 et 5031110.

5031114	L 53 mm, Ø 19 mm	5,38 €
---------	------------------	--------



### Raccord fileté anti-reflux 3/4"

Les raccords filetés anti-retour protègent les conduites d'eau potable contre le reflux non souhaité d'eau consommée conformément à la norme DIN EN 61770.

- pour les appareils électroménagers conformément à la norme KTW-BWGL
- laiton
- raccord fileté anti-reflux à filetage intérieur 3/4" x filetage extérieur 3/4" pour la protection contre le reflux d'eau des lave-vaisselles, lave-linges et autres appareils similaires

5031119	IG/AG 3/4"	23,11 €
---------	------------	---------



### Tuyau armé

Tuyau pour laves-linge avec treillis en acier inox, un côté avec filetage extérieur 3/4", l'autre côté avec écrou-raccord et filetage intérieur 3/4". Pression de service: 10 bars, pression d'éclatement: 80 bars, résistant à une chaleur de max. 90 °C

5031112	L 1000 mm	31,26 €
5031113	L 2000 mm	48,15 €
5031116	L 3000 mm	67,90 €



### Débitmètre

Gobelet doseur. Matière plastique. Pour la mesure du débit.  
Pour contrôler le débit d'eau dans les réservoirs à basse pression.

Remarque : Le débit d'eau ne doit pas dépasser **4,5-5 l/min** !

**Dans des cas extrêmes, un débit d'eau trop élevé peut entraîner l'éclatement du chauffe-eau.**

6011045 rouge

59,92 €

# MONTEC®

## Accessoires électriques

Vous pouvez compter  
sur nous

■ Boîte d'énergie	Page 134–135	■ Cordons d'alimentation	Page 140
Boîte de raccordement pour les cuisines	Page 136	Prise pour raccordement de four	Page 141
Boîte de connexion	Page 136	Vario Répartiteur d'énergie	Page 141
Evoline® Plug	Page 137	Wago borne de connexion	Page 141
Prise plate	Page 138	Jonction de traversée Wago	Page 142
Bloc de 3 prises	Page 139	Bande isolante	Page 142
Fiche de prise de courant de sécurité	Page 139	Anneau d'égalisation d'enduit	Page 142
Fiche de prise de courant d'angle de sécurité	Page 139	Canal pour câbles	Page 142
Adaptateur pour prises suisses	Page 139	Traversées de câbles	Page 142
Manchon cylindrique de sécurité	Page 139	Interrupteur à bascule	Page 143
Câble de rallonge à spirales	Page 139	Prise à contact de protection	Page 143
Câble de rallonge	Page 140	Cadre de recouvrement	Page 143
Ligne de raccordement	Page 140	Boite encastrable	Page 143–144



# MONTEC®

## Boîte d'énergie

### Raccordement facile au plan de cuisson, au four ou au lave-vaisselle

L'aide au montage pour la cuisine de Naber. On l'utilise lorsque le plan de cuisson et le four ne sont pas installés sous forme d'appareil combiné. Vous gagnez ainsi de la place lors du montage. Une protection mécanique contre le débranchement garantit une fixation sûre dans la boîte de raccordement.

La conduite de sortie à quatre brins est prévue comme raccordement fixe au plan de cuisson avec une puissance absorbée **maximale** de **2 x 3680 W**. La conduite de sortie à trois brins avec raccordement du contact de protection est prévue uniquement pour raccorder un four/lave-vaisselle prêt à enficher avec une puissance absorbée maximale de **1 x 3680 W**.

**Puissance max.: 11 KW (en cas de distribution symétrique)**



Matériau autoextinguible selon UL 94 (FR). En cas d'incendie, ce matériau plastique cessera de brûler en peu de temps après avoir retiré la source inflammable (autoextinguible).



### Consignes générales de sécurité

- Il faut impérativement lire les instructions de service avant d'utiliser ou de mettre la boîte d'énergie en service. Le produit doit être raccordé **UNIQUEMENT** par un électricien.
- La boîte d'énergie répond à la classe de protection IP20 et n'est **PAS** adaptée pour l'utilisation dans des locaux humides. Le montage doit être mis à la terre.
- Après avoir enfiché les conduites de raccordement dans la boîte d'énergie, il faut vérifier le verrouillage mécanique des connexions enfichables.
- Le transport ou une utilisation non conforme peut endommager l'appareil. Dans ce cas ne pas ouvrir l'appareil, ne pas mettre l'appareil en service, remplacer un appareil défectueux.
- La garantie du fabricant est caduque en cas de non-respect des instructions.

#### Raccordement à l'entrée

(pour le raccordement à la prise de branchement du four)  
1 x raccordement fixe Câble de 2,0 m – 5G2,5 mm<sup>2</sup> avec embouts puissance max. 11 KW (à 3 phases)



#### Lave-vaisselle/Four

1 x câble 2,0 m, 3G1,5 mm<sup>2</sup> – côté 1: Prise EPN1104 – côté 2: Raccord du contact de protection – Puissance max. 3680 W (1 phase) – Puissance max. 3680 W (1 phase)

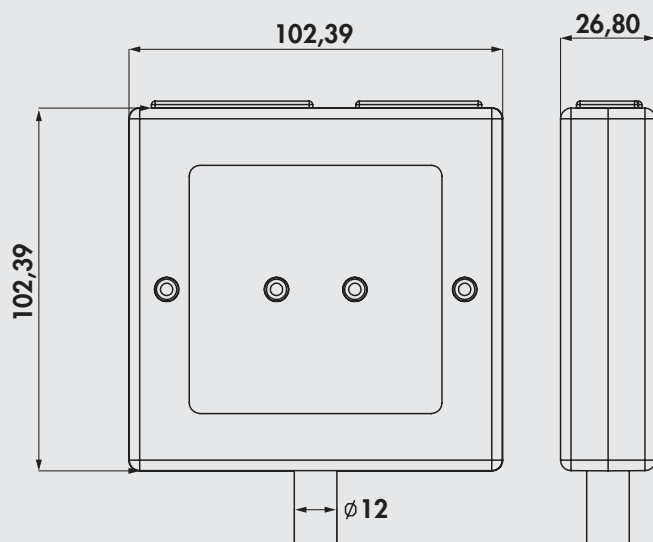


#### Plan de cuisson à induction/Plan de cuisson

1 x câble 2,0 m, 4G2,5 mm<sup>2</sup> – côté 1: Prise EPN1204  
Plan de cuisson à induction/Plan de cuisson







## Boîte d'énergie



Données techniques:

- tension d'entrée 400 V
- tension de sortie à 4 pôles (2 phases) 400 V
- tension de sortie à 3 pôles (1 phase) 230 V
- courant max. 20 A
- testé selon la norme IEC 60670-1 (DIN EN 60670-1), IEC 60670-22 (DIN EN 60670-22) et IEC 61535 (DIN EN 61535)
- matériau: autoextinguible selon UL 94 (FR). En cas d'incendie, ce matériau plastique cessera de brûler en peu de temps après avoir retiré la source inflammable (autoextinguible).
- structure: le boîtier est vissé et ne doit pas être ouvert par des personnes non autorisées
- dimensions du bac: 102 x 105 x 27 mm (H x L x l)
- type de protection pour la totalité du produit IP20
- matériau: matière plastique

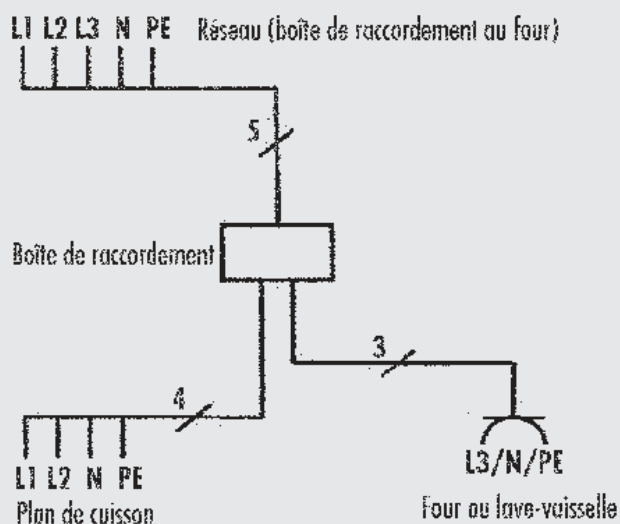
Calcul de la valeur raccordée du boîte d'énergie:

- valeur raccordée totale de la boîte de raccordement pour le four: 11 KW (avec une répartition symétrique)
- puissance du plan de cuisson (branchement à 4 pôles): max. 7360 W (2 phases)
- puissance du four (branchement à 3 pôles): max. 3680 W (1 phase)

Pour des raisons de sécurité, l'utilisation d'une prise de table pour brancher plusieurs consommateurs de courant via un accouplement à coquille est interdite.

Si un câble est fermement raccordé au plan de cuisson à induction, il faut obligatoirement l'utiliser. Dans ce cas, la prise à 4 pôles doit être détachée du boîte d'énergie pour la fixer sur le câble existant du plan de cuisson à induction.

7012050	resp. 2 m de longueur de câble	115,97 €
7012051	resp. 5 m de longueur de câble	180,67 €
7012052	5 m/2 m (conduite d'alimentation) de longueur de câble	167,23 €
<b>Accessoires en option</b>		
7012053	Câble adaptateur, 10 m, 3 x 1,5 mm <sup>2</sup>	71,43 €



## Boîte de raccordement pour les cuisines



Le raccordement électrique pratique pour les cuisines est déjà équipé de toutes les conduites de raccordement nécessaires pour le plan de cuisson, le four, le lave-vaisselle ou le plan de cuisson à induction. En partant de la prise pour le four, les appareils électriques de la cuisine peuvent être raccordés sans problème et le raccordement électrique peut être réalisé facilement et en gagnant de la place.

Données techniques:

- tension d'entrée 400 V
- préfusible max. 16 A
- conduite et boîte contrôlée conformément à IEC 60670-1 (DIN EN 60670-1), IEC 60670-22 (DIN EN 60670-22) et IEC 61535 (DIN EN 61535)
- structure: Le boîtier de la boîte est vissé et protégé avec des sceaux contre une ouverture non autorisée. Cela évite toute intervention dans le câblage. Le câblage interne est imprimé sur une étiquette.
- gris boîte de distribution 45 x 95 x 95 mm (H x L x L)

Calcul de la valeur de raccordement de la boîte de raccordement pour les cuisines:

- valeur raccordée totale de la boîte de raccordement pour le four 11 KW (en cas de répartition symétrique)
- puissance du plan de cuisson (raccordement à 4 pôles) max. 7360 W (2 phases)
- puissance du four (raccordement à 3 pôles) max. 3680 W (1 phase)

L'appareil répond à la classe de protection IP20 et n'est pas adapté pour l'utilisation dans des locaux humides. Le raccordement et la mise en service doivent être effectués exclusivement par un électricien.

Pour des raisons de sécurité, il est conseillé de renoncer à utiliser une prise de table pour le raccordement de plusieurs consommateurs d'énergie par un accouplement à coquille.

7012017	1,8 m de longueur de câble chacun, blanc	77,31 €
7012018	4,8 m de longueur de câble chacun, blanc	114,29 €
7012019	4,8 m/1,8 m (conduite d'alimentation) de longueur de câble, blanc	97,48 €



## Boîte de connexion



Box de montage pour la connexion de câbles de raccordement. 16 entrées, 3 entrées au sol, avec des membranes d'insertion douces, auto étanches. Pas besoin d'outillage pour ouvrir le guidage des conduites, plage d'étanchéité de 2 à 14 mm. Avec des languettes de fixation extérieures.

- section des conducteurs: 2,5 mm<sup>2</sup>
- tension nominale d'isolation AC: 400 V
- entrées Nombre total: 19
- type de protection: IP55 – selon la norme DIN EN 60670 (VDE 0606)
- équipement: borne à vis à 5 pôles 2,5 mm<sup>2</sup>
- 85 x 130 x 37 mm (H x L x P)

7011089 gris

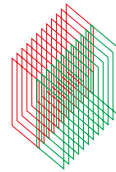
11,85 €



### Evoline® Plug

La prise plate innovante, qui vous offre plus de place! Sa hauteur réduite permet de raccorder des meubles sans efforts et plus près du mur.

Avec la poignée plus longue, vous pouvez retirer la prise très facilement de la prise de courant sans utiliser la force.



Ausgezeichnet mit dem 1. Preis  
11. Designpreis des Landes  
Nordrhein-Westfalen 2009  
Universal Home: Product Design



### Evoline® Plug



Prise plate lâche, **profondeur de seulement 5 mm**. Evoline® Plug est vraiment idéal partout où on a très peu de place.  
— 3680 W / 16 A

**7011069** blanc **20,17 €**



### Câble de rallonge avec fiche Plug Evoline



Câblé avec Evoline® fiche Plug et prise pour appareils, 3 x 1,5 mm<sup>2</sup> câblé.  
— conduite H05VV-F3 x G 1,5 mm<sup>2</sup>  
— 3680 W / 16 A

**7011068** L 500 mm, blanc **32,02 €**

**7011067** L 1000 mm, blanc **34,03 €**

**7011066** L 2000 mm, blanc **43,36 €**



### Triple prise de table avec prise Plug Evoline



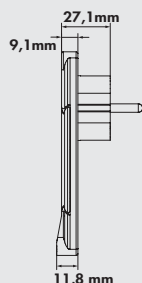
250 V, prises disposées obliquement à 45°, 3000 mm de câble de raccordement au réseau, avec prise Plug Evoline®.  
— conduite H05VV-F3 x G 1,5 mm<sup>2</sup>  
— 3680 W / 16 A

**7011065** L 3000 mm, blanc **46,13 €**



### Prise plate

La prise plate innovante résout un problème bien connu: Les meubles ou appareils peuvent être placés très près du mur car la prise plate est de construction extrêmement plate. Mais même dans des prises normales, elle se loge à plat près du mur. C'est donc un véritable petit objet design pour votre cuisine!



### Prise plate



Prise plate, lâche, pour le montage vissé.

**Seulement 12 mm de profondeur**, extrêmement plate, pour un contact sûr dans des espaces réduits.

— 3500 W / 16 A

7012020 blanc

19,33 €



### Conduite de raccordement avec prise plate



Prise plate et accouplement (prise pour appareils), déjà confectionnée.

— conduite H05VV-F3 x G 1,5 mm<sup>2</sup>

— 3500 W / 16 A

7012021 L 500 mm, blanc

27,14 €

7012022 L 1000 mm, blanc

29,66 €

7012023 L 2000 mm, blanc

37,14 €



### Triple prise de table avec prise plate



Prise plate et triple prise de table à 45°, 3000 mm de conduite de raccordement au réseau, déjà confectionnée.

— conduite H05VV-F3 x G 1,5 mm<sup>2</sup>

— 3500 W / 16 A

7012024 blanc

42,35 €



### Bloc de 3 prises



Prise oblique à 45°, blanche, avec prise d'angle de sécurité.  
— conduite H05VV-F3 x G 1,5 mm<sup>2</sup>  
— charge max. 3500 watts

**7011058** L 1400 mm Conduite de raccordement au réseau **16,22 €**

**7011087** avec protection de contact augmentée, L 3000 mm **23,03 €**  
conduite de raccordement au réseau



### Fiche de prise de courant de sécurité



Avec décharge de traction intégrée et raccordement central à la conduite.  
— charge max. 3500 watts

**7011021** blanc **3,53 €**



### Fiche de prise de courant d'angle de sécurité



Avec décharge de traction intégrée et raccordement latéral à la conduite.  
— charge max. 3500 watts

**7011040** blanc **4,87 €**



### Adaptateur pour prises suisses

Avec cet adaptateur de sécurité pour les prises suisses, votre prise de sécurité se transforme en raccord adapté à la Suisse.

- noir
- type de protection IP20, type de construction testé par Electrosuisse
- après le montage, l'adaptateur ne peut plus être retiré

**7011042** jusqu'à max. 16 A/250 V **18,32 €**

**7011027** jusqu'à max. 10 A/250 V **15,71 €**



### Manchon cylindrique de sécurité



- 2 pôles
- résistant à jusqu'à 3500 W
- résistant aux chocs

**7011059** blanc **6,97 €**



### Câble de rallonge à spirales



Avec prise d'angle de sécurité et accouplement à coquille, extensible de 0,6–2,75 m.  
— conduite H05VV-F3 x G 1,5 mm<sup>2</sup>  
— charge max. 3500 watts

**7011044** blanc **73,61 €**




### Câble de rallonge



Avec prise d'angle de sécurité et accouplement à coquille.  
— conduite H05VV-F3 x G 1,5 mm<sup>2</sup>  
— charge max. 3500 watts

7011063	L 2000 mm, blanc	13,19 €
7011045	L 3000 mm, blanc	17,23 €
7011046	L 5000 mm, blanc	23,19 €



### Ligne de raccordement 1



Dénudé, isolé, avec embouts et cosses de câbles.  
(y compris supplément pour le cuivre)

7012006	L 2000 mm, 5 x 1,5 mm <sup>2</sup>	16,05 €
7012007	L 1500 mm, 5 x 2,5 mm <sup>2</sup>	18,32 €
7012008	L 2000 mm, 5 x 2,5 mm <sup>2</sup>	20,76 €



### Ligne de raccordement 2



Dénudé, isolé, des deux côtés avec cosses de câbles.  
(y compris supplément pour le cuivre)

7012001	L 1500 mm, 5 x 1,5 mm <sup>2</sup>	12,86 €
7012002	L 2000 mm, 5 x 1,5 mm <sup>2</sup>	15,21 €
7012003	L 1500 mm, 5 x 2,5 mm <sup>2</sup>	16,72 €
7012004	L 2000 mm, 5 x 2,5 mm <sup>2</sup>	17,06 €
7012013	L 3000 mm, 5 x 2,5 mm <sup>2</sup>	27,48 €
7012014	L 5000 mm, 5 x 2,5 mm <sup>2</sup>	56,55 €



### Ligne de raccordement sur tambour de câble



— conduite H05VV-F3 x G 1,5–2,5 mm<sup>2</sup> (y compris supplément pour le cuivre)  
— 1 rouleau 50 m

7012011	3 x 1,5 mm <sup>2</sup>	191,60 €
7012010	5 x 2,5 mm <sup>2</sup>	378,15 €



### Cordons d'alimentation



Avec prise d'angle de sécurité, moulée par injection. (y compris supplément pour le cuivre)  
— conduite H05VV-F3 x G 1,5 mm<sup>2</sup>

7011061	L 2000 mm	11,60 €
7011062	L 3000 mm	13,11 €



### Prise universelle pour raccordement de four



Pour pose murale ou encastrée selon VDE 0606.

- avec support de griffes
- capuchon de recouvrement avec fermoir à cliquet
- grand espace de raccordement grâce à la disposition des bornes en dehors de la boîte UP
- cadre porteur pour fixation vissée sur boîte de commutateur de 58 et 70 ou fixation par chevilles
- double borne recouverte 5 x 6 mm<sup>2</sup> coupe transversale nominale

7012012 blanc

16,05 €



### Prise plate pour raccordement de four



Pour montage encastré.

- 16 A/400 V
- avec support de griffes
- pour boîte murale de 55 mm, hauteur de 12 mm
- avec borne à vis 5 x 2,50 mm<sup>2</sup> et décharge de traction
- bornes avec codage couleur sont conformes aux couleurs des fils applicables
- avec couvercle encliquetable

7012025 blanc

12,10 €



### Prise de raccordement pour cuisinière Bornes WAGO

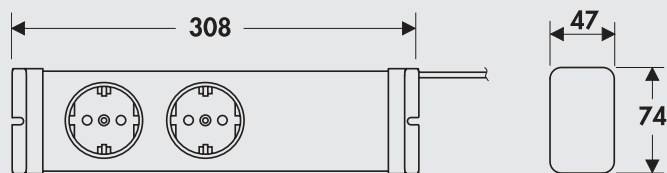


Pour le montage en saillie et encastré.

- 16 A/V400 V
- points de serrage sans vis jusqu'à 6 mm<sup>2</sup>
- pour prise murale 55 mm, hauteur 12 mm
- décharge de traction pivotante
- double-sortie de câble (5 x 2 mm<sup>2</sup>, 2 x 4 mm<sup>2</sup>)
- avec un couvercle encliquetable

7012028 blanc

35,21 €



### Vario Répartiteur d'énergie

Avec un câble de raccordement au réseau de 1500 mm. Le répartiteur d'énergie Vario commande l'interaction entre des consommateurs performants avec des puissances absorbées élevées et une prise avec mise à la terre de 230 V/16 A.

Si deux appareils consommant beaucoup de courant fonctionnent simultanément (par exemple un lave-linge et un sèche-linge ou un lave-vaisselle et un chauffe-eau), il peut y avoir une surchauffe des conduits d'alimentation pendant la phase de chauffe, ce qui peut provoquer le déclenchement des disjoncteurs.

Le répartiteur Vario reconnaît ces situations et éteint un appareil pour éviter que les fusibles déclenchent.

Si on fait par exemple fonctionner un lave-linge avec la prise noire et un sèche-linge avec la prise blanche, le sèche-linge est éteint pendant la phase de chauffe du lave-linge. Une fois l'opération de chauffe du lave-linge terminée, le sèche-linge est à nouveau commuté automatiquement. Lorsque la prise blanche est en service, l'indicateur de fonctionnement rouge s'allume également automatiquement. Un interrupteur à bascule lumineux à 2 pôles permet en outre de couper tous les consommateurs du réseau pour éviter les sources potentielles de danger. La protection de contact étendue vous propose une sécurité accrue, à vous-même et à votre famille.

- coupure par protection contre les surcharges à env. 3400 W
- réenclenchement à env. 450 W

7011064 argenté

102,52 €



### Wago borne de connexion

- 3 points de connexion avec levier d'actionnement
- section nominale 0,14–4 mm<sup>2</sup>
- couleur transparente
- tension nominale 450 V
- courant nominal 32 A
- adaptée pour les conducteurs massifs, flexibles, à plusieurs brins
- livrable uniquement par UE de 50 unités

7011039 transparent, Prix par UE

53,87 €



### Jonction de traversée Wago

- 2 points de connexion avec levier d'actionnement
- section nominale 0,2–4 mm<sup>2</sup>
- couleur transparente
- tension nominale 450 V
- courant nominal 20 A
- adaptée pour les conducteurs massifs, flexibles, à plusieurs brins
- **livrable uniquement par UE de 60 unités**

7011097 transparent, Prix par UE **63,70 €**



### Bande isolante

- L 10 m
- L 15 mm

7011052 blanc **4,45 €**




### Anneau d'égalisation d'enduit



- Pour boîte de prise. Adapté pour les parois arrières de renforcements muraux.
- H 12 mm
  - Ø 60 mm

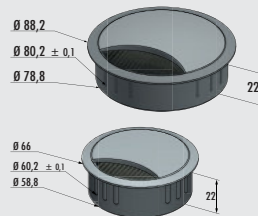
7011043 rouge **2,10 €**



### Canal pour câbles

- Canal en matière plastique avec bande adhésive. Adapté pour luminaires LEDs et spots halogènes.
- 497 x 12 x 7 mm (L x l x H)

7011088 L 497 mm, couleur acier inox **2,94 €**




### Traversée de câble en métal

- Ronde. Avec brosse. En zamac (zinc coulé sous pression).
- hauteur du manche 22 mm

7011090 Ø 80 mm, couleur acier inox **26,22 €**

7011091 Ø 60 mm, couleur acier inox **22,52 €**



### Traversée de câble en matière plastique

- Ronde. Avec brosse.
- hauteur du manche 22 mm

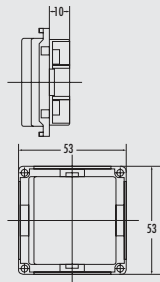
7011092 Ø 80 mm, argenté vernis **6,89 €**

7011093 Ø 60 mm, argenté vernis **4,96 €**

7011095 Ø 80 mm, noir mat **5,80 €**

7011096 Ø 60 mm, noir mat **3,95 €**





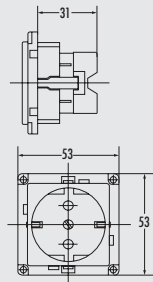
### Interrupteur à bascule



- contact sortie à un pôle
- tension de contact de 230 V
- courant de contact de 16 A

7013046 couleur argentée

20,00 €



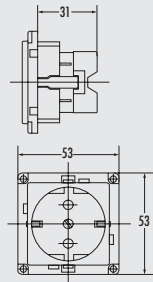
### Prise à contact de protection



- tension de 230 V
- courant 10/16 A

7013047 couleur argentée/noir

26,97 €



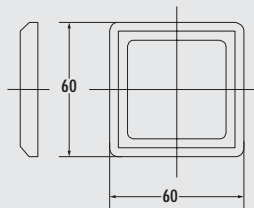
### Prise à contact de protection/Couvercle rabatt.



- tension de 230 V
- courant 10/16 A

7013048 couleur argentée/noir

33,95 €

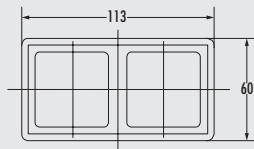


### Cadre de recouvrement 1

- 1 fois. Pour interrupteurs et prises.
- matière plastique

7013049 couleur argentée

14,29 €

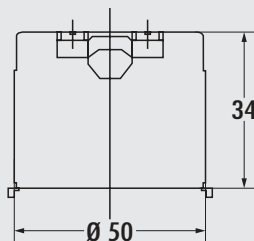


### Cadre de recouvrement 2

- Double. Pour interrupteurs et prises.
- matière plastique

7013050 couleur argentée

19,75 €

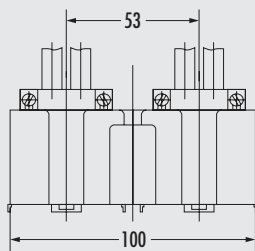


### Boite encastrable 1

- 1 fois. Pour interrupteurs et prises.
- matière plastique
- forage Ø 50 mm
- profondeur d'encastrement 34 mm
- décharge de traction 1 sortie latérale

7013044 noir

3,61 €



### Boite encastrable 2

Double. Pour interrupteurs et prises.

- matière plastique
- forage  $\varnothing 2 \times 50$  mm
- profondeur d'encastrement 40,5 mm
- décharge de traction 2 sorties latérales

7013045 noir

8,40 €

# MONTEC®

## Matériel de raccord

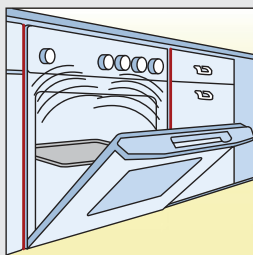
Tient ses promesses

■ Profilé latéral	Page 146
Tôle de protection anti-buée	Page 146
Alukleb	Page 146
RAUKANTEX Foliex	Page 146
Plaques de protection thermique	Page 146
Rail de suspension	Page 147
Ferrure Top Safe	Page 147
Angles	Page 147-149
Languettes de raccord	Page 149
Angle de fixation pour plans de travail	Page 149
Liston de stabilisation	Page 149
Bande à trous	Page 149
Connecteur pour plans de travail	Page 150
Caoutchouc de silicone	Page 150
Lot de rabots pour les joints	Page 150
Colle de montage	Page 150



Matériel  
de montage

■ Nettoyant-plaques vitrocéramiques	Page 150
Racleur pour verre	Page 150
Nettoyant acier inox Utral	Page 151
Produit d'entretien acier inox	Page 151
Spray nettoyant pour le similicuir	Page 151
Système d'entretien pour acier inox	Page 151
Lot d'entretien Cin-Nagranit	Page 151
Protection phonique dans la cuisine	Page 152
Gaine en caoutchouc	Page 153
Support en caoutchouc	Page 153
Rondelle en caoutchouc	Page 153
Ruban en caoutchouc	Page 153
Ruban en polyéthylène	Page 153
Bande de chant en polyéthylène	Page 153



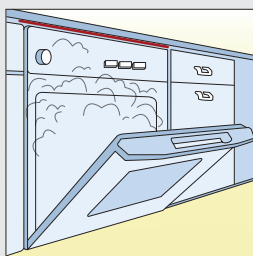
### Profilé latéral

Les profilés en acier sont fixés sur les bords latéraux du corps de l'encadrement du four. Les profilés, coudés vers l'avant, protègent les fronts latéraux du corps contre d'éventuels rayonnements de chaleur. Les profilés latéraux sont équipés de découpes pour la fixation sur le four.

- pour parois latérales de 16 mm
- disponible uniquement en UE à 2 pièces

9015015 L 600 mm, couleur argentée, prix par UE

15,97 €



### Tôle de protection anti-buée 1

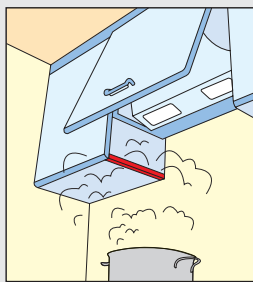
La tôle de protection anti-buée zinguée est fixée sur la partie inférieure du plan de travail, au-dessus de la porte du lave-vaisselle. Elle empêche que la buée d'eau qui se forme pénètre dans le plan de travail en ouvrant le lave-vaisselle et que le plan de travail gonfle à long terme. Matériau de fixation inclus.

9015011 L 450 mm, couleur argentée

18,49 €

9015012 L 600 mm, couleur argentée

19,58 €




### Tôle de protection anti-buée 2

Empêche le gonflement des côtés de l'armoire.

- profondeur 335 mm
- hauteur 30 mm
- chanfrein 19 mm
- épaisseur 1,5 mm
- y compris matériau de fixation
- disponible uniquement en UE à 2 pièces

9015031 couleur argentée, prix par UE

28,49 €



### Alukleb A2

Bande autocollante en aluminium pur selon la norme DIN 4102, ininflammable (A2).

- épaisseur du film 0,025 mm
- L 50 mm
- 1 rouleau = 10 m

4061039 aluminium

9,58 €



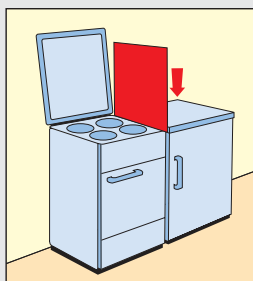
### RAUKANTEX Foliex

Le RAUKANTEX Foliex permet d'éliminer plus rapidement et précisément les films de protection.

- utilisation facile
- sans forcer
- montage plus rapide

9013003 hêtre

40,42 €



### Plaques de protection thermique

Pour une utilisation entre le réfrigérateur et le four. Equipé de tous les côtés de cadres nickelés, façade recouverte de film aluminium, qui se caractérise par une réflexion plus élevée de la lumière et de la chaleur.

- résistance à la chaleur jusqu'à max. +750 °C
- 800 x 500 mm (H x P)
- épaisseur 3 mm

9015030 alu

83,61 €



### Rail de suspension pour armoires de cuisine

Avec surface zinguée, perforée en continu avec des trous ronds et longs.  
 – épaisseur des profilés 1,75 mm  
 – dimension des différents trous env. 20 mm  
 – distance entre les trous longs env. 140 mm

8031080 L 2000 mm, zingué 16,39 €

#### Accessoires en option

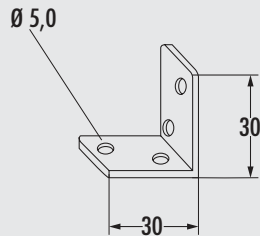
8031081 Vis spéciales, zinguées, prix par UE à 100 unités 23,61 €



### Ferrure Top Safe

Ferrure de sécurité spéciale pour les fixations d'armoires murales conformément à la norme DIN EN 1153, également pour le montage de câbles électriques.

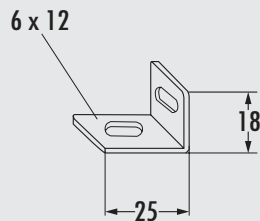
1111145 140 x 50 x 10 mm, galvanisée 16,72 €



### Angle 1

– dikte 2 mm  
 – benen 30 x 30 mm  
 – breedte 25 mm

1111101 zingué 1,51 €

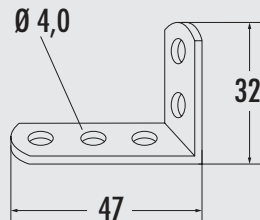


### Angle 2

Avec trous longs horizontaux et verticaux.

– épaisseur 1,5 mm  
 – branche 25 x 18 mm  
 – largeur 20 mm

1111102 zingué 1,43 €

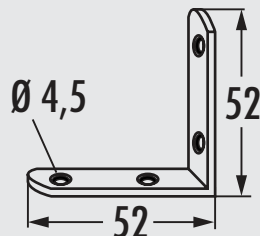


### Angle 3

Angle du panneau.

– épaisseur 2 mm  
 – branche 47 x 32 mm  
 – largeur 18 mm

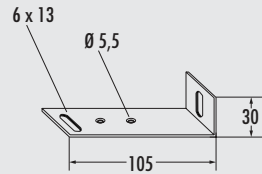
1111103 zingué 1,51 €



### Angle 4

– épaisseur 2 mm  
 – branche 52 x 52 mm  
 – largeur 15 mm

1111104 zingué 1,76 €

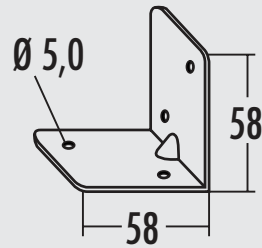


### Angle 5

Avec trous longs (protection anti-basculement des angles).

- épaisseur 1,5 mm
- branche 105 x 30 mm
- largeur 20 mm

1111105 zingué 1,85 €

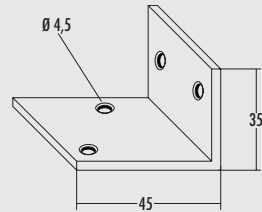


### Angle 6

Avec collet.

- épaisseur 2 mm
- branche 58 x 58 mm
- largeur 60 mm

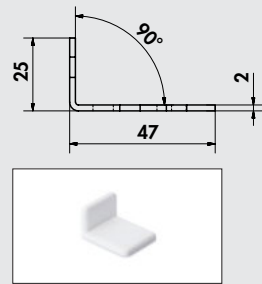
1111106 zingué 2,61 €



### Angle 7

- épaisseur 3 mm
- branche 45 x 35 mm
- largeur 50 mm

1111107 zingué 8,07 €



### Angle Euro

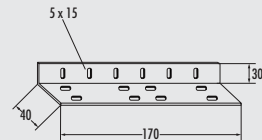
Angle universel.

- épaisseur 2 mm
- branche 47 x 25 mm
- largeur 35 mm

1111123 zingué 2,27 €

#### Accessoires en option

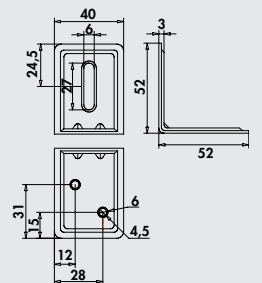
1111124 Plaque de recouvrement, blanche 2,27 €



### Angle 8

- épaisseur 2 mm
- branche 40 x 30 mm
- largeur 170 mm

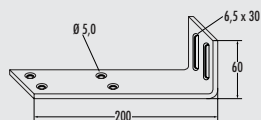
1111108 zingué 6,89 €



### Angle 9

- épaisseur 3 mm
- branches 52 x 52 mm
- avec une nervure

1111144 zingué 2,44 €



### Angle pour tablette supérieure


— branche 200 x 60 mm

Y compris sac pour accessoires:

- 2 x vis à bois 5,5 x 6 mm
- 2 x disques dentés zingués 6,4 mm
- 2 x chevilles polyvalentes KS
- 4 x vis pour panneaux en bois reconstitué 4 x 16 mm

1111109 blanc

21,26 €



### Languettes de raccord

Droit, pour relier des bandeaux de portes. Epaisseur 3 mm.

1111110 Long. 135, Larg. 20 mm, chromé 4,12 €

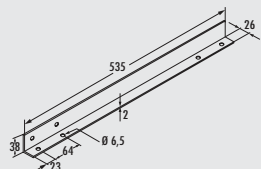
1111111 Long. 135, Larg. 20 mm, blanc 3,45 €

1111112 Long. 135, Larg. 20 mm, argenté 3,53 €

1111113 Long. 170, Larg. 20 mm, chromé 4,20 €

1111114 Long. 170, Larg. 20 mm, blanc 3,53 €

1111115 Long. 170, Larg. 20 mm, argenté 4,12 €

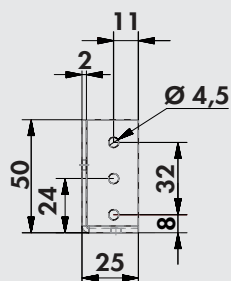


### Angle de fixation pour plans de travail

Angle de dépose pour plans de travail de cuisines.

1111119 L 535 mm, blanc

20,34 €



### Liston de stabilisation

Le liston de stabilisation pour parois latérales de 16 mm peut être utilisé de façon universelle comme traverse d'écartement et en combinaison pour soutenir le plan de travail. Il peut être utilisé debout ou à plat, en fonction des exigences. Grâce à sa construction, il est également possible de monter en supplément un bandeau en bois en cas de montage frontal.

— pour le soutien de plans de travail longs et étroits

1111125 L 567 mm, blanc 55,29 €

1111126 L 767 mm, blanc 61,68 €

1111127 L 867 mm, blanc 61,93 €

1111128 L 967 mm, blanc 62,77 €

1111129 L 1167 mm, blanc 68,99 €



### Bande à trous

Bande de montage à trous ultra-résistante en acier zingué dans un distributeur en matière plastique. Pour la fixation de tuyaux, barres, câbles, chemins de câbles, de climat etc.

- Larg. 17 mm
- Long. 10 m

5031049 acier galvanisé

20,59 €



### Connecteur pour plans de travail

Élément de connexion en acier pour plans de travail de cuisines.  
Coude métallique pour forage de Ø 60 mm, entièrement monté avec auxiliaire de montage et écrou long M6.

1111039 M6 x 150 mm, zingué 4,20 €



### Caoutchouc de silicone

Matériau de vitrification élastique permanent pour joints et collages industriels.  
Maniement très simple grâce à une cartouche distributrice, excellente adhérence sur les métaux, le verre, le béton, le bois et les matières plastiques.

Pas adapté pour le granite.  
— résistant à des températures de -40 °C à +150 °C

1111040 cartouche de 310 ml, transparent 20,92 €

1111041 cartouche de 310 ml, blanc 20,92 €



### Lot de rabots pour les joints

Pour des joints de professionnel, le seul moyen de réaliser des joints propres et fermés.  
Placer la pointe de la cartouche à travers le trou central de la raclette manuelle jusqu'à la butée et découper à l'endroit le plus éloigné.

#### Lot composé de:

- coulisseau en silicone de 6 mm
- raclette pour joints
- lot de nettoyage

1111002 orange 21,68 €



### Colle de montage

Colle élastique à 1 composant à base hybride avec d'excellentes propriétés adhésives dès l'utilisation. Adaptée pour des utilisations à l'intérieur et à l'extérieur, possibilité de peindre par-dessus si nécessaire (se conformer ici aux consignes spéciales).

1111042 cartouche de 290 ml, blanc 17,14 €



### Nettoyant-plaques vitrocéramiques CLEANER

Un nettoyant économique pour le nettoyage et l'entretien quotidiens des plans de cuisson en vitrocéramique et induction. Après chaque nettoyage, le CLEANER laisse un film qui facilite le prochain nettoyage. CLEANER est également parfaitement adapté pour le nettoyage du cuivre et du chrome. Ne contient pas de formaldéhyde, de solvants, de phosphates et de nitrates.

1111130 200 ml 16,47 €



### Racleur pour verre

Pour nettoyer le verre et la céramique, avec protection de lames intégrée.  
Acier inoxydable avec lame en acier.

1111131 acier inox 10,76 €

#### Accessoires en option

1111132 Lames à trois trous, 5 unités par paquet 6,55 €





### Nettoyant acier inox Utral

Produit nettoyant pour surfaces en acier inox, filtres anti-graisses métalliques et fours. Avec un pouvoir élevé de dissolution de la saleté et de la graisse.

1111142 250 ml

14,96 €



### Produit d'entretien acier inox Edelglanz

Produit d'entretien dans une bouteille pulvérisatrice pour l'acier inox et les surfaces en chrome. Les taches, traces de doigts et rebords disparaissent sans laisser de traces. La surface est comme neuve. Utilisation économique.

1111143 250 ml

23,36 €



### Spray nettoyant pour le similicuir

Un spray nettoyant spécial, mis au point avec une formule spéciale, qui permet un nettoyage sans efforts du similicuir.

1111139 500 ml

14,87 €



### Système d'entretien pour acier inox

Nos éviers en acier inoxydable à surface ultra-brillante sont fabriqués très soigneusement et avec les techniques de fabrication et de traitement les plus modernes. L'acier inoxydable utilisé à cet effet est soumis à des contrôles de qualité très stricts, garantissant un niveau de qualité haut de gamme constant des éviers. Mais, conformément à l'état actuel de la technique, les propriétés de l'acier inoxydable 18/10 excluent la résistance absolue aux rayures. L'apparition de petites rayures est ainsi tout à fait normale. On obtient une surface soyeuse brillante au bout d'env. 2-4 semaines uniquement avec un entretien régulier avec le set d'entretien recommandé de systèmes d'entretien pour l'acier inoxydable.

#### Attention

**Pour le nettoyage, veillez à ne pas traiter la surface en acier inox dans le sens inverse de celui du ponçage!**

1111141

17,98 €



### Lot d'entretien Cin-Nagranit

Lot composé de 3 bouteilles à 50 ml éponge de gommage inclus.

- 1 x produit d'entretien Easy Care
- 2 x produit de détartrage/produit détachant

1100003

32,35 €

# Protection phonique dans la cuisine



Minimiser les sources de bruit, augmenter le bien-être et le confort d'habitat!

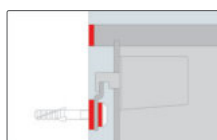
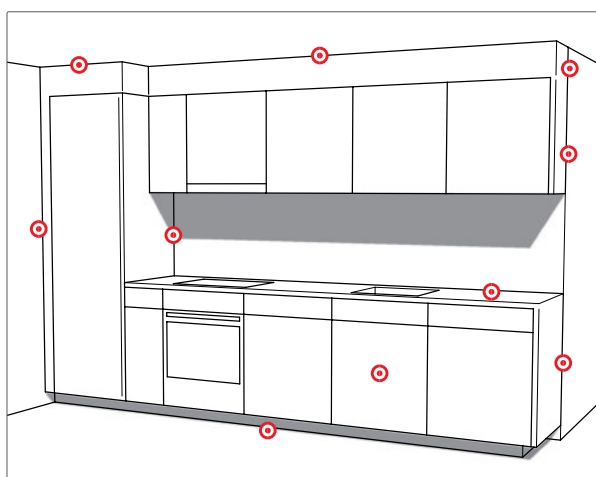
Les bruits, occasionnés par l'utilisation d'une cuisine, peuvent être transmis aux pièces adjacentes ou à l'appartement voisin par la transmission des bruits structuraux. Les bruits, comme hacher ou travailler des aliments, déposer des casseroles et des objets durs sur le plan de travail, sont transmis aux unités voisines via les meubles et le mur. D'autres bruits gênants sont occasionnés par le rangement de la vaisselle, de poêles, de bouteilles ou de boîtes dans les armoires, tiroirs ou dispositifs d'extraction.

Sans mesures de protection phonique, les bruits de structure sont transmis aux murs et aux sols du corps du bâtiment via la cuisine intégrée fermement installée. Les conséquences : des bruits gênants, parfaitement audibles dans les pièces ou appartements voisins. Afin d'éviter ce phénomène, les fixations et points de contact des armoires de cuisine doivent être phoniquement découplés du corps du bâtiment.

Avec les composants de protection phonique et d'isolation thermique « SOUND of SILENCE » de Naber, les points de transmission phonique peuvent être facilement et rapidement isolés pendant le montage de la cuisine et être découplés du corps du bâtiment.

Les avantages des composants d'isolation phonique et thermique « SOUND of SILENCE » de Naber pour les cuisines :

- testés selon la norme SIA 181:2006 – les exigences très strictes sont remplies
- adaptés pour le montage sur des parois de séparation simples d'appartements en béton
- uniquement un découplage de 4 mm d'épaisseur nécessaire avec le corps du bâtiment
- pour les cuisines selon la norme suisse et euro



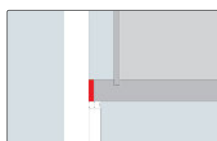
Fixer le rail avec les supports en caoutchouc et les gaines en caoutchouc, découpler le couvercle de l'armoire ou les parois latérales avec la bande en caoutchouc.



Découpler les pieds avec des rondelles en caoutchouc et découpler le bandeau du sol avec la bande en caoutchouc.



Découpler le plan de travail du mur côté frontal avec la bande à rebord en PE ou la bande en PE.



Découpler le fond de l'armoire ou les parois latérales avec la bande en caoutchouc.




Découpler les bandeaux du mur côté frontal avec la bande en PE.



### Gaine en caoutchouc avec rondelle

Pour rails de suspension. Découplage par tête et tige de vis, caoutchouc 45° Shore A.  
 – pour vis 5 mm  
 – Ø int 10 mm, Ø ext 16 mm  
 – L 5 mm  
 – **disponible uniquement en UE à 10 pièces**

**1112008** noir, prix par UE **10,50 €**



### Support en caoutchouc

Découplage d'armoires et de rails de suspension, autocollant, avec perforation de passage, en caoutchouc 45° Shore A.  
 – 4 x 50 mm (H x L)  
 – **disponible uniquement en UE à 10 pièces**

**1112002** Ø du trou 12 mm, L 30 mm, prix par UE **13,87 €**



### Rondelle en caoutchouc

Découplage pour pieds, autocollante avec film de glissement en caoutchouc 45° Shore A.  
 – H 4 mm  
 – **disponible uniquement en UE à 50 pièces**

**1112010** Ø 60 mm, prix par UE **136,13 €**



### Ruban en caoutchouc

Ruban supportant de fortes sollicitations pour découplage, autocollant, blanc, en caoutchouc 45° en shore A.  
 – Long. 10 m  
 – 4 x 13 mm (H x Larg.)

**1112005** blanc **65,46 €**



### Ruban en polyéthylène

Ruban de maintien de la distance, autocollant, en polyéthylène à cellules fermées, poids volumique 33 kg/m³.  
 – Long. 10 m  
 – 4 x 15 mm (H x Larg.)

**1112012** blanc **13,70 €**



### Bande de chant en polyéthylène

Ruban de maintien de la distance des faces avant et supérieure des plans de travail, autocollant, avec entaille longitudinale, en polyéthylène à cellules fermées, poids volumique 33 kg/m³.  
 – Long. 20 m  
 – 4 x 50 mm (H x Larg.)

**1112007** blanc **109,24 €**

Matériel de  
montage

TEC-  
FUNCTION

Technique  
de cuisine



Technique  
de cuisine

Idée



Parfois, l'aménagement de la cuisine nécessite des idées extrêmement innovantes. Comme le chauffage de socle Kickspace: il résout le problème des radiateurs traditionnels qui occupent des espaces précieux, qui conviendraient bien mieux à des rangements et à des plans de travail. L'idée créative: la chaleur est produite dans le socle, où il y a de toute façon de la place pour créer rapidement un climat ambiant agréable grâce à des flux d'air chaud continus.

Un autre exemple des produits TECFUNCTION bien pensés, haut de gamme et fiables: l'aspirateur de socle. Dès le premier instant, il est véritablement une aide indispensable pour maintenir le sol propre de façon confortable – pas seulement dans la cuisine, mais partout où il y a souvent de saleté.

Chauffage peu encombrant et aspirateur de socle dans le socle de la cuisine – des produits astucieux et très pratiques qui sortent de l'ordinaire !

# TECFUNCTION

## Technique de cuisine

Des solutions créatives  
pour des défis spéciaux



- Chauffage de socle  
Tout ce qu'on voit, c'est  
un bandeau dans le socle

Page 159-164

- Aspirateur pour socle  
encastrable  
L'aspirateur intelligent

Page 165-168





# TECFUNCTION

## Chauffage de socle

Tout ce qu'on voit, c'est  
un bandeau dans le socle



■ Kickspace	Page 160–163
Bandeaux	Page 162
Tuyau armé	Page 163
Thermostat d'ambiance	Page 163

# TECFUNCTION

## Chauffage de socle KICKSPACE

Pour un parachèvement parfait  
jusque dans les coins et recoins



**Tout ce dont on a besoin,  
ce sont deux tuyaux flexibles  
et un raccordement au réseau**

Kickspace est un module de chauffe de la classe des convecteurs, facile et simple à installer. Deux tuyaux de raccordement flexibles avec un vissage 1/2" et une soupape d'arrêt garantissent une connexion sûre et durable au système de chauffage central.



Peu importe les planifications, le chauffage, prenant beaucoup de place, gênait toujours. Il prenait de la place dont on avait besoin pour des éléments bas supplémentaires et des plans de travail en continu. On se contentait souvent de compromis peu satisfaisants. Le chauffage était par exemple recouvert avec des effets thermiques souvent négatifs ou des espaces libres, qui devenaient involontairement des zones de rangement.

La solution va de soi: une source de chaleur qui s'adapte à la planification et non l'inverse. En outre, elle ne doit prendre qu'un minimum de place et mettre la pièce en valeur. Très important: son rendement thermique doit correspondre à celui du

radiateur et s'intégrer au système de chauffage central.

Et c'est pour toutes ces raisons que le **Kick-space** a été conçu: le chauffage compact à encastrer dans des socles pour les cuisines et toutes les autres pièces. **Kickspace** propose des dimensions idéales pour les planifications. Il est sûr et performant. Et on reconnaît seulement **Kickspace** à son bandeau extérieur de couleur acier inox. L'eau chaude, qui traverse l'appareil en permanence, garantit une chaleur efficace et bienfaisante.

Les potentiels d'économie d'énergie résultent d'un fonctionnement conformément aux besoins et d'une durée de chauffe nettement réduite par rapport à un radiateur conventionnel, ce qui fait oublier la quantité d'énergie nécessaire pour le fonctionnement du ventilateur ultra-silencieux (en moyenne moins de 20 W).

Le boîtier métallique robuste, qui protège la technique de chauffe de façon optimale, est facile à positionner dans le logement du socle de l'élément bas en un tour de main. Après la fixation du bandeau et l'actionnement de l'interrupteur de mise en/hors service, **Kickspace** se présente au choix dans deux niveaux de puissance de chauffe performants. Le bandeau avec circulation d'air rafraîchissant est un complément bienvenu en été.

**Kickspace** est réglable manuellement ou automatiquement via la connexion à un thermostat d'ambiance.


# TECFUNCTION

## Chauffage de socle KICKSPACE

Tout ce dont on a besoin comme puissance de chaleur est réglé rapidement et presque sans bruit.

Loger une technique de convecteurs performants dans un espace réduit est l'affaire de spécialistes. Kickspace a été conçu par une des entreprises les plus expérimentées dans le domaine de la technologie des convecteurs, qui l'a amélioré pour un lancement réussi sur le marché.

Le principe de fonctionnement de la technique de convecteurs est représenté dans le graphique. L'air, aspiré des deux côtés des bandeaux, ressort dans la pièce au moyen de nombres de tours minute différents du ventilateur via les orifices au centre du bandeau. Une technique

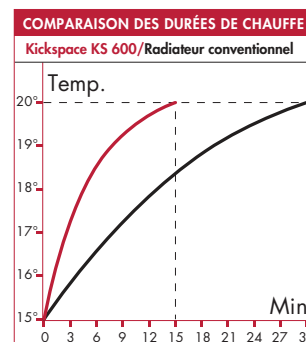


spéciale de palier et d'amortissement du ventilateur et un principe de construction minimisant les émissions sonores garantissent un fonctionnement quasiment silencieux de l'agrégat.

La puissance, la sécurité et la qualité de toutes les unités de production sont soumises à des tests et contrôles internes et externes très stricts.



Pour ce qui est des performances, **Kickspace** peut sans crainte se mesurer aux radiateurs conventionnels. Au contraire: la comparaison montre qu'un **Kickspace KS 600** n'a besoin qu'environ de deux



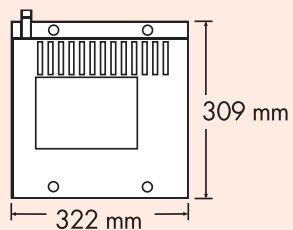
fois moins de temps pour préchauffer une pièce d'env. 12 m<sup>2</sup> d'une température de départ de 15 °C à une température de bien-être de 20 °C. Le chauffage rapide et efficace est un des points forts du **Kickspace**. La commande de chaleur confortable en fonction

des besoins est une autre possibilité permettant d'économiser de l'énergie de façon conséquente.

Pour préchauffer une pièce d'une température de départ de 15 °C à une température de bien-être de 20 °C, on a besoin d'env. 70 W/m<sup>2</sup> de puissance de chauffe. Cela permet de déduire approximativement les données de puissance ci-contre des types Kickspace à une température usuelle d'amenée/ de retour de l'eau de 70°/55° dans un circuit de chauffage central. Le fonctionnement en niveau I est absolument suffisant pour le service normal. Le niveau II apporte env. 30 % de puissance de chaleur en plus qui, en cas de besoin, se fait naturellement sentir si vous souhaitez une durée de préchauffe plus courte.

### Les valeurs de puissance

	Puissance de chauffe / watts		... pour une chaleur bien-être pour des pièces de jusqu'à
	Niveau I	Niveau II	
Kickspace KS 500	740	976	env. 12 m <sup>2</sup>
Kickspace KS 600	981	1256	env. 16 m <sup>2</sup>



## Kickspace KS 500

Le chauffage compact de socle à encastrer, pour des pièces de jusqu'à env. 12 m<sup>2</sup>, est facile à raccorder sans peine au système de chauffage central.

- puissance connectée 230 V/50 Hz
- système de chauffage uniquement pour système à 2 tuyaux
- hauteur min. du socle 125 mm

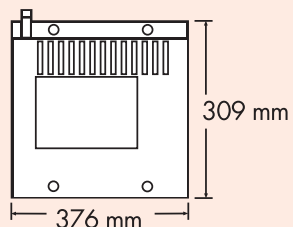
**Les bandeaux doivent être commandés séparément.**

TENEZ COMPTE DE CE QUI SUIT:

Pour un service conforme, la température moyenne de départ ne doit pas être inférieure à 60 °C.

La puissance de chauffe de l'appareil dépend de la température de départ et du débit du système de chauffage.

6011001	659,66 €
---------	----------



## Kickspace KS 600

Le chauffage compact de socle à encastrer, pour des pièces de jusqu'à env. 16 m<sup>2</sup>, est facile à raccorder sans peine au système de chauffage central.

- puissance connectée 230 V/50 Hz
- système de chauffage uniquement pour système à 2 tuyaux
- hauteur min. du socle 125 mm

**Les bandeaux doivent être commandés séparément.**

TENEZ COMPTE DE CE QUI SUIT:

Pour un service conforme, la température moyenne de départ ne doit pas être inférieure à 60 °C.

La puissance de chauffe de l'appareil dépend de la température de départ et du débit du système de chauffage.

6011002	749,58 €
---------	----------



## Kickspace-bandeau

Chez Kickspace, on ne voit que le bandeau. Le module de chauffe et les raccords ne sont pas visibles dans l'espace du socle inutilisé. Le bandeau s'adapte à tous les types de cuisine, garantissant ainsi un véritable événement optique.

- H 101 mm

6011017	KS 500, L 496 mm, couleur acier inox	201,68 €
6011018	KS 600, L 550 mm, couleur acier inox	201,68 €



## Tuyau armé

Pour Kickspace. Avec filetage extérieur 1/2" et écrou de raccordement.

**Raccordement de départ et de retour prévu côté gauche de l'appareil.**

6011010	L 700 mm	31,85 €
6011015	L 1000 mm	32,02 €
6011016	L 1500 mm	32,86 €



### Thermostat d'ambiance 230 V

Pour Kickspace.

Un électricien confirmé doit raccorder le thermostat à l'alimentation de la prise de courant commutable à laquelle l'appareil Kickspace doit être raccordé via une prise de courant de sécurité.

6011011 blanc

80,76 €

Technique de  
cuisine

# TECFUNCTION

## Aspirateur pour socle

L'aspirateur intelligent



Technique  
de cuisine

- Aspirateur pour socle  
encastrable
- Lot d'accessoires

Page 166-167

Page 167

# TECFUNCTION

## Aspirateur pour socle

### L'aspirateur intelligent

Plus besoin de vous baisser pour ramasser la saleté ou de traîner votre aspirateur mobile à travers la pièce.

Il suffit de balayer la saleté avec un balai et de la placer devant la trappe d'ouverture de l'appareil.



La trappe s'ouvre après un bref contact du capteur et vous pouvez simplement balayer la saleté dans l'ouverture. La

durée de l'opération d'aspiration peut être pré réglée individuellement en fonction de vos souhaits.

Nous vous conseillons d'utiliser l'aspirateur pour socle de 600 watts là où la saleté est la plus fréquente. Grâce à sa construction compacte, plate et au montage simple, l'aspirateur pour socle s'encastre ultérieurement dans la quasi-totalité des meubles et ne prend que peu de place. Vous avez simplement besoin d'un raccord pour courant de 230 V. L'aspirateur pour socle est de qualité « Made in Germany ».

#### Données techniques

- Touche marche/arrêt
- 600 W, 0,25 W fonction veille
- Activation par contact avec la trappe de l'appareil
- Durée d'aspiration réglable de 5 à 30 secondes
- Dimensions d'encastrement (H x L x P): 101 x 345 x 460 mm
- Encastrement à partir d'une hauteur de socle de 110 mm
- Adapté pour les personnes souffrant d'allergies à la poussière domestique sac Swirl® A07



#### Remplacement du sac d'aspirateur

La saleté est récupérée dans des aspirateurs Swirl® usuels, certifiés anti-allergènes. Lorsque le sac d'aspirateur est plein, il s'arrête simplement d'aspirer. Retirez l'appareil et ouvrez la trappe de la chambre d'aspiration. Remplacez le sac en un seul clic.



#### Montage rapide

L'appareil peut être intégré à tout moment, même ultérieurement, à partir d'une hauteur de socle de 110 mm. Pour le montage, il suffit de découper la plinthe et d'avoir un raccordement électrique. Il suffit de soulever légèrement l'appareil pour le retirer.



#### Accessoires

Grâce à l'utilisation combinée des brosses et du tuyau en accessoire, l'aspirateur pour socle est parfaitement adapté pour nettoyer des endroits difficiles d'accès, par ex. des tiroirs.

#### Antiglisse

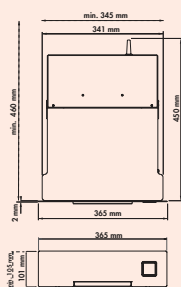
Des galets sont fixés sur la partie inférieure arrière de l'aspirateur pour socle encastré. Ces galets sont situés de façon à ce que l'aspirateur pour socle puisse être retiré avec les galets uniquement en le soulevant légèrement. En le déposant, la lèvres d'aspiration devant touche le sol.







Technique de cuisine



### Aspirateur pour socle encastrable SES 10

- 230 V/50 Hz
- puissance du moteur de 600 watts
- dimensions d'encastrement 101 x 345 x 460 mm (H x L x P)
- encastrement à partir d'une hauteur de socle de 100 mm
- bandeau, aspect acier inox

8032097

693,28 €



### Lot d'accessoires pour l'aspirateur pour socle




- Lot composé de:
- tuyau
  - buse pour joints
  - brosse
  - buse d'insertion

8032092









109,24 €

Technique de  
cuisine

# 2 TECH

-  Technique d'aération
-  Matériel de montage
-  Technique de cuisine

# 1 BASICS

-  Éviers
-  Robinetteries
-  Poubelles
-  Technique de la lumière
-  Prises de courant
-  Éléments de support
-  Équipement pour armoires
-  Équipement pour les renforcements muraux

# 3 INTERIEUR

-  Tabourets, Chaises, Tables




Naber GmbH  
Développement · Production · Commercialisation

Enschedestr. 24  
48529 Nordhorn  
Allemagne  
Tél. +49 5921 704-0  
Fax +49 5921 704-140  
naber@naber.com  
www.naber.com

**Naber**<sup>®</sup>  
...vous inspire!

# ACCESSOIRES DE CUISINE




3 INTERIEUR

INTERIEUR

TABLON®



Expression




La conception d'une cuisine exige de la flexibilité ! Car ici, tout doit être possible, du petit déjeuner rapide à la dégustation élégante, du snack chronométré à des moments conviviaux en toute décontraction. Intégrés dans tous les scénarios dans la cuisine: chaises, tabourets et tables.

TABLON® propose à cet effet une multitude de variantes d'équipements et de combinaisons possibles. Cela vaut pour les chaises ou les tabourets à l'optique agréable et qui s'adaptent à l'ambiance tout en étant extrêmement confortables et stables. Et il en va de même pour les tables, conçues à la perfection et construites de main de maître, avec un design attrayant et une grande flexibilité d'intégration dans tous les styles d'aménagement – tout simplement indispensables !

# TABLON®

Point fort attractif



Tabourets réglables  
Variabilité parfaite Page 9–18

Tabourets  
Design clair et confort d'assise Page 19–36

Chaises  
Formes et couleurs engageantes Page 37–68

Tables et châssis  
Solide et conçu de main de maître Page 69–100

## Châssis et couleurs


Notre programme de chaises se distingue par différents châssis et différents coussins. Ainsi, la chaise ou le tabouret adapté dans les hauteurs 67, 80 ou également réglable en hauteur trouvera sa place idéale dans la cuisine ou la salle à manger.

Ici, vous trouverez un aperçu de nos couleurs de coussins et châssis:


### Capitonnages en similicuir (PU)




### Cuir Eco (combinaison de cuir, polyester et cuir recyclé), surface en PU



### Cuir Eco (combinaison de cuir, polyester et cuir recyclé), surface en polyester



### Tissu imperméable à l'eau et aux taches avec une structure à grain fin



**Veillez tenir compte des combinaisons possibles avec les modèles respectifs présentés aux pages suivantes.**




# TABLON®


## 100 % polyester recyclé de bouteilles en PET



## Velours



## Châssis



## Polypropylène en fibre de verre (Outdoor)



## Entretien/Nettoyage

En cas de taches sur les revêtements, il suffit de les nettoyer avec un peu d'eau et de les sécher ensuite complètement en utilisant un chiffon neuf. Une humidité trop importante pénètre les surfaces, ce qui peut les endommager. Veuillez tenir compte des consignes de nettoyage et d'entretien, contenues à la livraison.

**Veuillez tenir compte des combinaisons possibles avec les modèles respectifs présentés aux pages suivantes.**



TABLON®

Tabourets



Exigence



# TABLON®

## Tabourets réglables


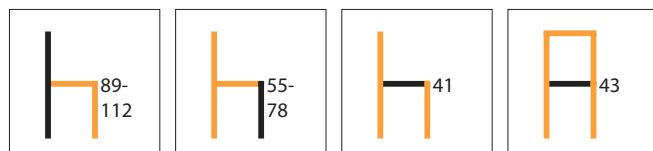
Variabilité parfaite



■ Buono K	Page 10
Level K	Page 11
Level WS	Page 12
Lex E	Page 13
Bella R	Page 14
Aron R	Page 15
Rocco R	Page 16
Sera V	Page 17



3038135

**Buono K**

Tabouret.

- réglage variable de la hauteur
- siège et dossier rembourré en similicuir
- résistance à l'abrasion > 100.000
- dossier fermé
- résistant à jusqu'à env. 90 kg
- hauteur d'assise réglable de 55 à 78 cm

Délai de livraison 4-5 semaines.

Modèles sélectionnés disponibles en stock.

Informations sur les délais de livraison actuels sur [naber.com](http://naber.com)


<b>3038134</b> châssis acier inox, housse noire (31529)	<b>383,19 €</b>
<b>3038135</b> châssis acier inox, housse boue claire (28004)	<b>383,19 €</b>
<b>3038181</b> châssis acier inox, housse gris foncé (31528)	<b>383,19 €</b>
<b>3038182</b> châssis acier inox, housse crème (31507)	<b>383,19 €</b>
<b>3038183</b> châssis acier inox, housse caramel (31506)	<b>383,19 €</b>
<b>3038184</b> châssis acier inox, housse cuoio (31515)	<b>383,19 €</b>
<b>3038185</b> châssis noir, housse noire (31529)	<b>383,19 €</b>
<b>3038186</b> châssis noir, housse boue claire (28004)	<b>383,19 €</b>
<b>3038187</b> châssis noir, housse gris foncé (31528)	<b>383,19 €</b>
<b>3038188</b> châssis noir, housse crème (31507)	<b>383,19 €</b>
<b>3038189</b> châssis noir, housse caramel (31506)	<b>383,19 €</b>
<b>3038190</b> châssis noir, housse cuoio (31515)	<b>383,19 €</b>

**Accessoires en option**

<b>1111139</b> Spray nettoyant pour le similicuir, 500 ml	<b>14,87 €</b>
---	----------------



3038481



### Level K



Tabouret.

- réglage variable de la hauteur
- siège et dossier rembourré en similicuir
- résistance à l'abrasion > 100.000
- dossier fermé
- résistant à jusqu'à env. 100 kg
- hauteur d'assise réglable de 53 à 76 cm

Délai de livraison 4-5 semaines.

3038480	châssis acier inox, housse noire (31529)	393,28 €
3038481	châssis acier inox, housse gris foncée (31528)	393,28 €
3038488	châssis acier inox, housse crème (31507)	393,28 €
3038489	châssis acier inox, housse caramel (31506)	393,28 €
3038490	châssis acier inox, housse cuoio (31515)	393,28 €


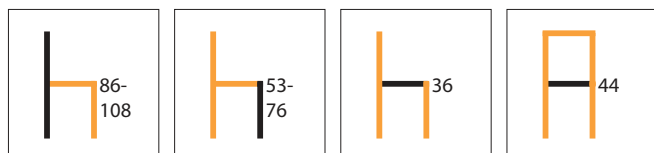
3038491	châssis noir, housse noire (31529)	393,28 €
3038492	châssis noir, housse gris foncée (31528)	393,28 €
3038493	châssis noir, housse crème (31507)	393,28 €
3038494	châssis noir, housse caramel (31506)	393,28 €
3038495	châssis noir, housse cuoio (31515)	393,28 €

#### Accessoires en option

1111139	Spray nettoyant pour le similicuir, 500 ml	14,87 €
---------	--	---------



3038483



## Level WS



Tabouret.

- réglage variable de la hauteur
- siège et dossier en tissu imperméable à l'eau et aux taches avec une structure à grain fin
- résistance à l'abrasion 35.000
- dossier fermé
- résistant à jusqu'à env. 100 kg
- hauteur d'assise réglable de 53 à 76 cm


Délai de livraison 4-5 semaines.

<b>3038482</b> châssis acier inox, housse noire (34350)	<b>393,28 €</b>
<b>3038483</b> châssis acier inox, housse marron (34355)	<b>393,28 €</b>
<b>3038496</b> châssis noir, housse noire (34350)	<b>393,28 €</b>
<b>3038497</b> châssis noir, housse marron (34355)	<b>393,28 €</b>





3039038



### Lex E

Tabouret.

- réglable en hauteur
- siège et dossier en éco-cuir (combinaison de cuir, polyester et cuir recyclé),  
**surface en PU**
- résistance à l'abrasion 45.000
- motif à rayures horizontales
- hydrofuge
- dossier fermé
- supporte à jusqu'à env. 120 kg
- **hauteur d'assise réglable de 62 à 82 cm**
- livré démonté

**Délai de livraison 4-5 semaines.**

**Modèles sélectionnés disponibles en stock.**

**Informations sur les délais de livraison actuels sur [naber.com](http://naber.com)**

<b>3039037</b> châssis noir, housse anthracite	<b>172,27 €</b>
<b>3039038</b> châssis noir, housse cognac	<b>172,27 €</b>
<b>3039039</b> châssis noir, housse vert olive	<b>172,27 €</b>
<b>Accessoires en option</b>	
<b>3039100</b> Kit d'entretien pour similicuir PU, 150 ml	<b>52,52 €</b>



3039064

**Bella R**

Tabouret.

- réglage variable de la hauteur
- siège et dossier en 100 % polyester recyclé
- résistance à l'abrasion 50.000
- hydrofuge
- dossier fermé
- résistant à jusqu'à env. 120 kg
- **hauteur d'assise réglable de 61 à 81 cm**
- livraison démontée

**Délai de livraison 4-5 semaines.**



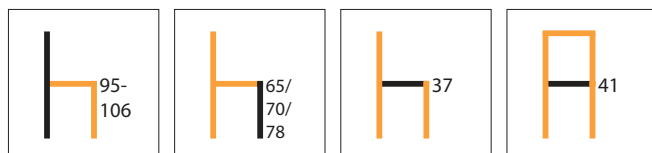
<b>3039063</b> châssis noir, housse beige (02)	<b>207,56 €</b>
<b>3039064</b> châssis noir, housse taupe (02)	<b>207,56 €</b>
<b>3039065</b> châssis noir, housse grise (02)	<b>207,56 €</b>

**Accessoires en option**

<b>3039101</b> Kit d'entretien pour textiles, 2 x 500 ml	<b>57,56 €</b>
--	----------------



3039060



### Aron R

Tabouret.


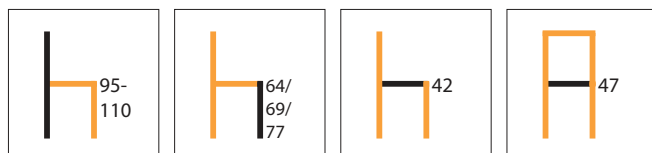
- réglable en hauteur (**fixé**) possible grâce à deux kits d'extension fournis (noir) pour rallonger la structure
- siège et dossier en 100 % polyester recyclé
- résistance à l'abrasion 50.000
- hydrofuge
- dossier fermé
- supporte jusqu'à env. 160 kg
- hauteur jusqu'au bord supérieur des accoudoirs 54 cm
- **hauteur d'assise (fixée) réglable à 65 cm/70 cm/78 cm**
- livré démonté

Délai de livraison 4-5 semaines.

3039060	châssis noir, housse beige (02)	284,03 €
3039061	châssis noir, housse taupe (02)	284,03 €
3039062	châssis noir, housse grise (02)	284,03 €
<b>Accessoires en option</b>		
3039101	Kit d'entretien pour textiles, 2 x 500 ml	57,56 €



3039066



### Rocco R

Tabouret.

- réglable en hauteur (**fixé**) possible grâce à deux kits d'extension fournis (noir) pour rallonger la structure
- siège et dossier en 100 % polyester recyclé
- résistance à l'abrasion 50.000
- hydrofuge
- dossier ouvert
- supporte jusqu'à env. 160 kg
- **hauteur d'assise (fixée) réglable à 64 cm/69 cm/77 cm**
- livré démonté

Délai de livraison 4-5 semaines.


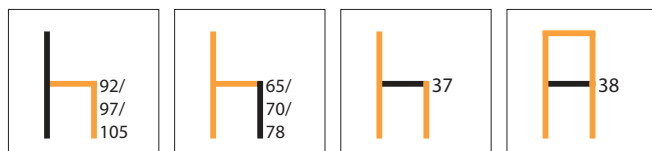
3039055	châssis noir, housse beige (01)	272,27 €
3039056	châssis noir, housse taupe (01)	272,27 €
3039066	châssis noir, housse verte (01)	272,27 €

#### Accessoires en option

3039101	Kit d'entretien pour textiles, 2 x 500 ml	57,56 €
---------	---	---------



3039030



### Sera V

Tabouret.

- réglable en hauteur (fixé) possible grâce à deux kits d'extension fournis (couleur dorée) pour rallonger la structure
- siège et dossier en tissu velours
- résistance à l'abrasion 70.000
- motif à chevrons (dossier)
- hydrofuge
- dossier fermé
- supporte jusqu'à env. 120 kg
- hauteur d'assise (fixée) réglable à 67 cm/72 cm/80 cm
- livré démonté

Délai de livraison 4-5 semaines.

3039028	châssis noir, housse noir	250,42 €
3039029	châssis noir, housse taupe	250,42 €
3039030	châssis noir, housse vert foncé	250,42 €
3039031	châssis noir, housse cuivre	250,42 €
3039032	châssis noir, housse rose	250,42 €

#### Accessoires en option

3039101	Kit d'entretien pour textiles, 2 x 500 ml	57,56 €
---------	---	---------



# TABLON®

## Tabourets

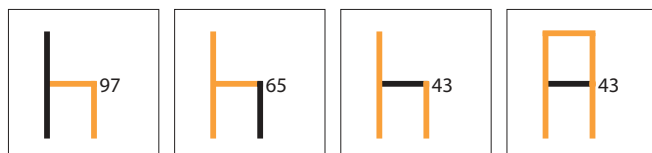
Design clair et confort d'assise



■ Daimo 2K	Page 20
Bringo 2K	Page 21
Buccia 2K	Page 22
Zesen 2K	Page 23
Borsa 2K	Page 24
Barile 2K	Page 25
Barile 2WS	Page 26
Felice 2K	Page 27
Felice 2WS	Page 28
Lino 2K	Page 29
Lino 2WS	Page 30
Lea 2K	Page 31
Step 2V	Page 32
Eda 2R	Page 33
Trill 2	Page 35
Trill 3	Page 36



3038149

**Daimo 2K**

Tabouret.

- siège et dossier rembourrés en similicuir
- résistance à l'abrasion > 100.000
- dossier fermé
- résistant à jusqu'à env. 130 kg
- hauteur d'assise 65 cm

**Délai de livraison 4-5 semaines.****Modèles sélectionnés disponibles en stock.****Informations sur les délais de livraison actuels sur [naber.com](http://naber.com)**

<b>3038131</b> châssis acier inox, housse noire (31529)	<b>289,92 €</b>
<b>3038132</b> châssis acier inox, housse boue claire (28004)	<b>289,92 €</b>
<b>3038147</b> châssis acier inox, housse gris foncée (31528)	<b>289,92 €</b>

<b>3038137</b> châssis noir, housse noire (31529)	<b>289,92 €</b>
<b>3038139</b> châssis noir, housse gris foncée (31528)	<b>289,92 €</b>
<b>3038133</b> châssis noir, housse crème (31507)	<b>289,92 €</b>
<b>3038148</b> châssis noir, housse caramel (31506)	<b>289,92 €</b>
<b>3038149</b> châssis noir, housse cuoio (31515)	<b>289,92 €</b>

**Accessoires en option**

<b>1111139</b> Spray nettoyant pour le similicuir, 500 ml	<b>14,87 €</b>
---	----------------





3035382

### Bringo 2K



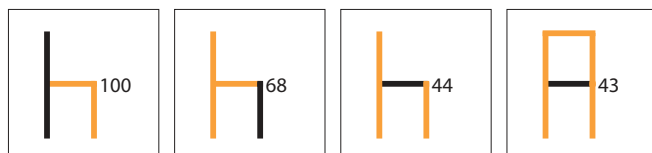
Tabouret.

- siège et dossier rembourrés en similicuir
- résistance à l'abrasion > 100.000
- dossier fermé
- résistant à jusqu'à env. 130 kg
- hauteur d'assise 68 cm

**Délai de livraison 4-5 semaines.**

**Modèles sélectionnés disponibles en stock.**

**Informations sur les délais de livraison actuels sur [naber.com](http://naber.com)**



<b>3035380</b> châssis acier inox, housse boue foncée (28001)	<b>289,92 €</b>
<b>3035381</b> châssis acier inox, housse noire (31529)	<b>289,92 €</b>
<b>3035382</b> châssis acier inox, housse blanche (28003)	<b>289,92 €</b>
<b>3035386</b> châssis noir, housse noir (31529)	<b>289,92 €</b>
<b>Accessoires en option</b>	
<b>1111139</b> Spray nettoyant pour le similicuir, 500 ml	<b>14,87 €</b>



3038310

**Buccia 2K**

Tabouret.

- siège et dossier rembourrés en similicuir
- résistance à l'abrasion > 100.000
- dossier fermé
- résistant à jusqu'à env. 130 kg
- hauteur d'assise 68 cm

Délai de livraison 4-5 semaines.

<b>3038310</b> Châssis acier inox, housse boue claire (28004)	<b>298,32 €</b>
<b>3038314</b> châssis acier inox, housse gris foncée (31528)	<b>298,32 €</b>

**Accessoires en option**

<b>1111139</b> Spray nettoyant pour le similicuir, 500 ml	<b>14,87 €</b>
---	----------------



3038308

### Zesen 2K



- Tabouret tubulaire.
- siège et dossier rembourrés en similicuir
  - résistance à l'abrasion > 100.000
  - dossier fermé
  - résistant à jusqu'à env. 100 kg
  - hauteur d'assise 67 cm

Délai de livraison 4-5 semaines.



3038307	châssis acier inox, housse noir (31529)	307,56 €
3038308	châssis acier inox, housse boue foncée (28001)	307,56 €

#### Accessoires en option

1111139	Spray nettoyant pour le similicuir, 500 ml	14,87 €
---------	--	---------



3038356

**Borsa 2K**

Tabouret.

- siège et dossier rembourrés en similicuir
- résistance à l'abrasion > 100.000
- dossier fermé
- résistant à jusqu'à env. 130 kg
- hauteur d'assise 67 cm

Délai de livraison 4-5 semaines.

Modèles sélectionnés disponibles en stock.

Informations sur les délais de livraison actuels sur [naber.com](http://naber.com)

3038346	châssis acier inox, housse boue claire (28004)	290,76 €
3038378	châssis acier inox, housse gris foncée (31528)	290,76 €

3038348	châssis noir, housse noire (31529)	290,76 €
---------	------------------------------------	----------

3038351	châssis noir, housse gris foncée (31528)	290,76 €
---------	--	----------

3038356	châssis noir, housse rouge bordeaux (31512)	290,76 €
---------	---	----------

**Accessoires en option**

1111139	Spray nettoyant pour le similicuir, 500 ml	14,87 €
---------	--	---------



3038326

### Barile 2K



- Tabouret.
- siège et dossier rembourrés en similicuir
  - résistance à l'abrasion > 100.000
  - dossier fermé
  - résistant à jusqu'à env. 130 kg
  - hauteur d'assise 67 cm

Délai de livraison 4-5 semaines.



3038325	châssis acier inox, housse boue claire (28004)	292,44 €
3038326	châssis acier inox, housse gris foncée (31528)	292,44 €



3037314

**Barile 2WS**

Tabouret.


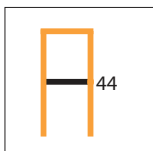
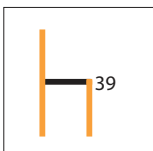
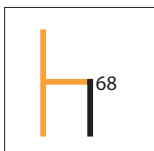
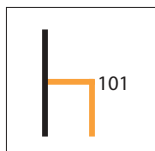
- siège et dossier en tissu imperméable à l'eau et aux taches avec une structure à grain fin
- résistance à l'abrasion 35.000
- dossier fermé
- résistant à jusqu'à env. 130 kg
- hauteur d'assise 67 cm

Délai de livraison 4-5 semaines.

<b>3037313</b> châssis acier inox, housse ardoise (34351)	<b>305,88 €</b>
<b>3037314</b> châssis acier inox, housse gris clair (34353)	<b>305,88 €</b>
<b>3038316</b> châssis noir, housse ardoise (34351)	<b>305,88 €</b>
<b>3038317</b> châssis noir, housse gris foncée (34352)	<b>305,88 €</b>



3038333



### Felice 2K

Tabouret.

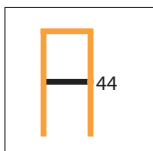
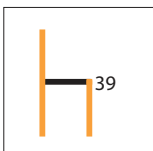
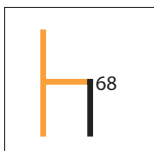
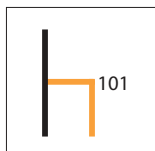
- siège et dossier rembourrés en similicuir
- résistance à l'abrasion > 100.000
- dossier fermé
- résistant à jusqu'à env. 130 kg
- hauteur d'assise 68 cm

Délai de livraison 4-5 semaines.


3038333 châssis noir, housse noire (31529) 335,29 €



3038331



ardoise (34351)



gris foncée (34352)



### Felice 2WS

Tabouret.

- siège et dossier en tissu imperméable à l'eau et aux taches avec une structure à grain fin
- résistance à l'abrasion 35.000
- dossier fermé
- résistant à jusqu'à env. 130 kg
- hauteur d'assise 68 cm



Délai de livraison 4-5 semaines.

3038330	châssis noir, housse ardoise (34351)	340,34 €
3038331	châssis noir, housse gris foncée (34352)	340,34 €





3038394



### Lino 2K

Tabouret.

- siège et dossier rembourrés en similicuir
- résistance à l'abrasion > 100.000
- dossier fermé
- résistant à jusqu'à env. 130 kg
- hauteur d'assise 65 cm

**Délai de livraison 4-5 semaines.**

**Modèles sélectionnés disponibles en stock.**

**Informations sur les délais de livraison actuels sur [naber.com](http://naber.com)**

<b>3038295</b> châssis noir, housse noire (31529)	<b>260,50 €</b>
<b>3038296</b> châssis noir, housse gris foncée (31528)	<b>260,50 €</b>
<b>3038391</b> châssis noir, housse crème (31507)	<b>260,50 €</b>
<b>3038394</b> châssis noir, housse caramel (31506)	<b>260,50 €</b>
<b>3038395</b> châssis noir, housse cuoio (31515)	<b>260,50 €</b>

#### Accessoires en option

<b>1111139</b> Spray nettoyant pour le similicuir, 500 ml	<b>14,87 €</b>
---	----------------



3038298

**Lino 2WS**

Tabouret.

- siège et dossier en tissu imperméable à l'eau et aux taches avec une structure à grain fin
- résistance à l'abrasion 35.000
- dossier fermé
- résistant à jusqu'à env. 130 kg
- hauteur d'assise 65 cm


Modèles sélectionnés disponibles en stock.

Informations sur les délais de livraison actuels sur [naber.com](http://naber.com)

3038297	châssis noir, housse noire (34350)	308,40 €
3038298	châssis noir, housse marron (34355)	308,40 €



3037138



### Lea 2K

Tabouret.

- siège et dossier rembourrés en similicuir
- résistance à l'abrasion > 100.000
- dossier ouvert
- résistant à jusqu'à env. 120 kg
- hauteur d'assise 68 cm

Modèles sélectionnés disponibles en stock.  
Informations sur les délais de livraison actuels sur [naber.com](http://naber.com)


3037138	châssis chêne, housse noire (31529)	319,33 €
---------	-------------------------------------	----------

#### Accessoires en option

1111139	Spray nettoyant pour le similicuir, 500 ml	14,87 €
---------	--	---------



3039025

**Step 2V**

Tabouret.

- assise et dossier en tissu velours
- résistance à l'abrasion 70.000
- motif à rayures horizontales
- hydrofuge
- dossier fermé
- supporte jusqu'à env. 120 kg
- **hauteur d'assise 71 cm**
- livré démonté

**Délai de livraison 4-5 semaines.**

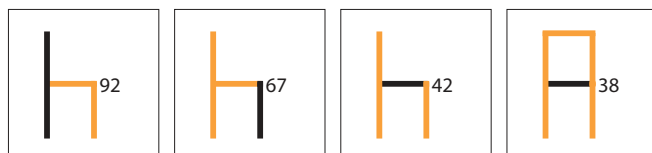
<b>3039022</b> châssis noir, housse noir	<b>199,16 €</b>
<b>3039023</b> châssis noir, housse taupe	<b>199,16 €</b>
<b>3039024</b> châssis noir, housse vert foncé	<b>199,16 €</b>
<b>3039025</b> châssis noir, housse bleu foncé	<b>199,16 €</b>
<b>3039026</b> châssis noir, housse cuivre	<b>199,16 €</b>
<b>3039027</b> châssis noir, housse rose	<b>199,16 €</b>

**Accessoires en option**

<b>3039101</b> Kit d'entretien pour textiles, 2 x 500 ml	<b>57,56 €</b>
--	----------------



3039058



## Eda 2R

Tabouret.

- siège et dossier en 100 % polyester recyclé
- résistance à l'abrasion 50.000
- hydrofuge
- dossier fermé
- supporte jusqu'à env. 160 kg
- **hauteur d'assise 67 cm**
- livré démonté

**Délai de livraison 4-5 semaines.**

3039057	châssis noir, housse beige (02)	220,17 €
3039058	châssis noir, housse taupe (02)	220,17 €
3039059	châssis noir, housse grise (02)	220,17 €

### Accessoires en option

3039101	Kit d'entretien pour textiles, 2 x 500 ml	57,56 €
---------	---	---------

TABLON®

# Tabourets Indoor / Outdoor

Trill – parfait  
dans toutes les situations



## Se réunir, tout simplement

Les tabourets ont toujours l'air accueillant. Ils sont informels et garants de bonne humeur. Sur des tabourets, on apprécie la décontraction comme dans un bistrot, les pauses au quotidien, les discussions. En extérieur, les tabourets Trill Indoor / Outdoor sont toujours de la partie. Et ils sont également parfaits à l'intérieur. En fait, partout où on se réunit en toute simplicité.

## Un design parfaitement conçu

Les tabourets Trill n'ont pas besoin d'en faire trop. Quand on n'en a pas besoin, on les empile et on les met de côté. Mais leur design n'a pas besoin de se cacher car il est tout aussi agréable à l'œil que fonctionnel. Les couleurs sont choisies sciemment pour que les tabourets Trill se trouvent parfaitement à l'aise dans une vaste gamme de styles et de domaines extérieurs.


## Léger et mobile

Les tabourets Trill se composent de polypropylène en fibre de verre résistant aux UV. Ce matériau offre une multitude de bons côtés. Il est surtout léger, ce qui rend les meubles Trill faciles à déplacer pour donner au décor global une flexibilité et décontraction supplémentaires. Il est ainsi très facile de changer un ou plusieurs tabourets de place. Les capots pour les pieds antidérapants évitent les traces. La résistance élevée supporte sans problème le transport ou de légers chocs – et bien entendu l'empilage et le rangement.





3038026



## Trill 2

Tabouret.


- tabouret entièrement fabriqué en polypropylène de fibre de verre résistant aux UV
- durable, car entièrement recyclable
- **peut être utilisé à l'intérieur et à l'extérieur**
- dossier fermé
- entièrement coloré, effet mat
- avec capuchons antidérapants pour les pieds
- **empilable pour gagner de la place**
- facile à transporter
- résistant à jusqu'à env. 150 kg
- facile à nettoyer et durable
- conforme à la norme UNI EN 581/1/2-UNI EN 16139
- **hauteur d'assise 65 cm**

Délai de livraison en stock.

3038021	tortora/gris	149,58 €
3038022	antracite/anthracite	149,58 €
3038023	agave/vert	149,58 €
3038024	bianco/blanc	149,58 €
3038025	senape/jaune	149,58 €
3038026	ottanio/bleu	149,58 €
3038027	tabacco/marron	149,58 €



3038035

**Trill 3**

Tabouret.

- tabouret entièrement fabriqué en polypropylène de fibre de verre résistant aux UV
- durable, car entièrement recyclable
- **peut être utilisé à l'intérieur et à l'extérieur**
- dossier fermé
- entièrement coloré, effet mat
- avec capuchons antidérapants pour les pieds
- **empilable pour gagner de la place**
- facile à transporter
- résistant à jusqu'à env. 150 kg
- facile à nettoyer et durable
- conforme à la norme UNI EN 581/1/2-UNI EN 16139
- **hauteur d'assise 76 cm**

Délai de livraison en stock.

3038031	tortora/gris	149,58 €
3038032	antracite/anthracite	149,58 €
3038033	agave/vert	149,58 €
3038034	bianco/blanc	149,58 €
3038035	senape/jaune	149,58 €
3038036	ottanio/bleu	149,58 €
3038037	tabacco/marron	149,58 €



TABLON®

Chaises



Chaises

Attractivité



# TABLON®

## Chaises

Formes et couleurs engageantes



Chaises

■ Daimo 1K	Page 40
Bruck 1K	Page 41
Buccia 1K	Page 42
Zesen 1K	Page 43
Borsa 1K	Page 44
Barile 1K	Page 45
Barile 1WS	Page 46
Felice 1WS	Page 47
Lino 1K	Page 48
Lino 1WS	Page 49
Vive WS	Page 50
Rica K	Page 51
Ella WS	Page 52
Tina K	Page 53
Lea 1K	Page 54
Step 1V	Page 55
Sera 1V	Page 56
Lera 1V	Page 57
Rowa 1V	Page 58
Diam 1E	Page 59
Kyra 1R	Page 60
Cara 1R	Page 61
Maya 1R	Page 62
Aiden 1R	Page 63
Rocco 1R	Page 64
Trill 1	Page 66
Trill 1A	Page 67



3038196



### Daimo 1K



Chaise.

- siège et dossier rembourrés en similicuir
- résistance à l'abrasion > 100.000
- dossier fermé
- résistant à jusqu'à env. 130 kg
- hauteur d'assise 47 cm

**Délai de livraison 4-5 semaines.**

**Modèles sélectionnés disponibles en stock.**

**Informations sur les délais de livraison actuels sur [naber.com](http://naber.com)**



<b>3038191</b> châssis acier inox, housse noire (31529)	<b>251,26 €</b>
<b>3038192</b> châssis acier inox, housse boue claire (28004)	<b>251,26 €</b>
<b>3038193</b> châssis acier inox, housse anthracite foncée (28005)	<b>251,26 €</b>
<b>3038198</b> châssis acier inox, housse gris foncée (31528)	<b>251,26 €</b>
<b>3038194</b> châssis noir, housse noire (31529)	<b>251,26 €</b>
<b>3038197</b> châssis noir, housse gris foncée (31528)	<b>251,26 €</b>
<b>3038196</b> châssis noir, housse crème (31507)	<b>251,26 €</b>
<b>3038199</b> châssis noir, housse caramel (31506)	<b>251,26 €</b>
<b>3038200</b> châssis noir, housse cuoio (31515)	<b>251,26 €</b>

#### Accessoires en option

<b>1111139</b> Spray nettoyant pour le similicuir, 500 ml	<b>14,87 €</b>
---	----------------



3035385



### Bruck 1K



Chaise.

- siège et dossier rembourrés en similicuir
- résistance à l'abrasion > 100.000
- dossier fermé
- résistant à jusqu'à env. 130 kg
- hauteur d'assise 47 cm

Modèles sélectionnés disponibles en stock.  
Informations sur les délais de livraison actuels sur [naber.com](http://naber.com)


3035383	châssis acier inox, housse boue foncée (28001)	247,90 €
3035384	châssis acier inox, housse noire (31529)	247,90 €
3035385	châssis acier inox, housse blanche (28003)	247,90 €

#### Accessoires en option

1111139	Spray nettoyant pour le similicuir, 500 ml	14,87 €
---------	--	---------



3038313



### Buccia 1K



Chaise.

- siège et dossier rembourrés en similicuir
- résistance à l'abrasion > 100.000
- dossier fermé
- résistant à jusqu'à env. 130 kg
- hauteur d'assise 48 cm

Délai de livraison 4-5 semaines.


3038312	châssis acier inox, housse boue claire (28004)	268,91 €
3038313	châssis acier inox, housse gris foncée (31528)	268,91 €

#### Accessoires en option

1111139	Spray nettoyant pour le similicuir, 500 ml	14,87 €
---------	--	---------



3035430



## Zesen 1K



Chaise tubulaire.

- siège et dossier rembourrés en similicuir
- résistance à l'abrasion > 100.000
- dossier fermé
- résistant à jusqu'à env. 100 kg
- hauteur d'assise 47 cm

**Délai de livraison 4-5 semaines.**

**Modèles sélectionnés disponibles en stock.**

**Informations sur les délais de livraison actuels sur [naber.com](http://naber.com)**

<b>3035430</b> châssis acier inox, housse boue foncée (28001)	<b>277,31 €</b>
<b>3035431</b> châssis acier inox, housse noire (31529)	<b>277,31 €</b>
<b>3035432</b> châssis acier inox, housse blanche (28003)	<b>277,31 €</b>

### Accessoires en option

<b>1111139</b> Spray nettoyant pour le similicuir, 500 ml	<b>14,87 €</b>
---	----------------



3038363



### Borsa 1K



- Chaise.
- siège et dossier rembourrés en similicuir
  - résistance à l'abrasion > 100.000
  - dossier fermé
  - résistant à jusqu'à env. 130 kg
  - hauteur d'assise 48 cm

Délai de livraison 4-5 semaines.

3038358	châssis acier inox, housse boue claire (28004)	250,42 €
3038377	châssis acier inox, housse gris foncée (31528)	250,42 €

3038360	châssis noir, housse noire (31529)	250,42 €
3038363	châssis noir, housse gris foncée (31528)	250,42 €

<b>Accessoires en option</b>		
1111139	Spray nettoyant pour le similicuir, 500 ml	14,87 €





### Barile 1K



- Chaise.
- siège et dossier rembourrés en similicuir
  - résistance à l'abrasion > 100.000
  - dossier fermé
  - résistant à jusqu'à env. 130 kg
  - hauteur d'assise 47 cm

Délai de livraison 4-5 semaines.

3038319



3038319	châssis acier inox, housse boue claire (28004)	247,06 €
3038320	châssis acier inox, housse gris foncée (31528)	247,06 €



3038322



### Barile 1WS



Chaise.

- siège et dossier en tissu imperméable à l'eau et aux taches avec une structure à grain fin
- résistance à l'abrasion 35.000
- dossier fermé
- résistant à jusqu'à env. 130 kg
- hauteur d'assise 47 cm

Délai de livraison 4-5 semaines.

3037319	châssis acier inox, housse ardoise (34351)	268,91 €
3037320	châssis acier inox, housse gris clair (34353)	268,91 €
3038322	châssis noir, housse ardoise (34351)	268,91 €
3038323	châssis noir, housse gris foncée (34352)	268,91 €




3038339

### Felice 1WS

Chaise.

- siège et dossier en tissu imperméable à l'eau et aux taches avec une structure à grain fin
- résistance à l'abrasion 35.000
- dossier fermé
- résistant à jusqu'à env. 130 kg
- hauteur d'assise 48 cm



Délai de livraison 4-5 semaines.



<b>3038338</b> châssis noir, housse ardoise (34351)	<b>316,81 €</b>
<b>3038339</b> châssis noir, housse gris foncée (34352)	<b>316,81 €</b>



3038291



### Lino 1K

Chaise.

- siège et dossier rembourrés en similicuir
- résistance à l'abrasion > 100.000
- dossier fermé
- résistant à jusqu'à env. 130 kg
- hauteur d'assise 47 cm

Délai de livraison 4-5 semaines.

3038291	châssis noir, housse noire (31529)	254,62 €
3038292	châssis noir, housse gris foncée (31528)	254,62 €
3038390	châssis noir, housse crème (31507)	254,62 €
3038392	châssis noir, housse caramel (31506)	254,62 €
3038393	châssis noir, housse cuoio (31515)	254,62 €

#### Accessoires en option

1111139	Spray nettoyant pour le similicuir, 500 ml	14,87 €
---------	--	---------



3038294



### Lino 1WS

Chaise.

- siège et dossier en tissu imperméable à l'eau et aux taches avec une structure à grain fin
- résistance à l'abrasion 35.000
- dossier fermé
- résistant à jusqu'à env. 130 kg
- hauteur d'assise 47 cm

Délai de livraison 4-5 semaines.

Modèles sélectionnés disponibles en stock.

Informations sur les délais de livraison actuels sur [naber.com](http://naber.com)

3038293	châssis noir, housse noire (34350)	273,11 €
3038294	châssis noir, housse marron (34355)	273,11 €



3038485



### Vive WS

Chaise.


- siège et dossier en tissu imperméable à l'eau et aux taches avec une structure à grain fin
- résistance à l'abrasion 35.000
- dossier fermé
- résistant à jusqu'à env. 130 kg
- hauteur jusqu'au bord supérieur des accoudoirs 60 cm
- largeur, accoudoirs compris 59 cm
- largeur d'assise 48 cm
- **hauteur d'assise 48 cm**
- livraison démontée

Délai de livraison 4-5 semaines.

<b>3038484</b> châssis noir, housse noire (34350)	<b>351,26 €</b>
<b>3038485</b> châssis noir, housse marron (34355)	<b>351,26 €</b>



3038478



### Rica K

Chaise.

- siège et dossier rembourrés en similicuir
- résistance à l'abrasion > 100.000
- dossier fermé
- résistant à jusqu'à env. 130 kg
- largeur, accoudoirs compris 50 cm
- largeur d'assise 38 cm
- hauteur d'assise 47 cm

Délai de livraison 4-5 semaines.


3038470	châssis noir, housse noire (31529)	289,08 €
3038475	châssis noir, housse gris clair (31527)	289,08 €
3038478	châssis noir, housse rouge bordeaux (31512)	289,08 €

#### Accessoires en option

1111139	Spray nettoyant pour le similicuir, 500 ml	14,87 €
---------	--	---------



3038122



### Ella WS

Chaise.

- siège et dossier en tissu imperméable à l'eau et aux taches avec une structure à grain fin
- résistance à l'abrasion 35.000
- dossier fermé
- résistant à jusqu'à env. 130 kg
- hauteur des accoudoirs 65 cm
- largeur, accoudoirs compris 60 cm
- largeur d'assise à l'avant 42 cm
- largeur d'assise arrière 36 cm
- hauteur d'assise 48 cm

Délai de livraison 4-5 semaines.

Modèles sélectionnés disponibles en stock.

Informations sur les délais de livraison actuels sur [naber.com](http://naber.com)

3038121	châssis noir, housse noir (34350)	361,34 €
3038122	châssis noir, housse ardoise (34351)	361,34 €





3038486



### Tina K

Chaise.

- siège et dossier rembourrés en similicuir
- résistance à l'abrasion > 100.000
- dossier fermé
- résistant à jusqu'à env. 130 kg
- rotative
- hauteur d'assise 49 cm
- livraison démontée

Délai de livraison 4-5 semaines.

3038486	châssis noir, housse noire (31529)	339,50 €
3038487	châssis noir, housse gris foncée (31528)	339,50 €

#### Accessoires en option

1111139	Spray nettoyant pour le similicuir, 500 ml	14,87 €
---------	--	---------



3037137



### Lea 1K

Chaise.

- siège et dossier rembourrés en similicuir
- résistance à l'abrasion > 100.000
- dossier ouvert
- résistant à jusqu'à env. 120 kg
- hauteur d'assise 49 cm

Modèles sélectionnés disponibles en stock.

Informations sur les délais de livraison actuels sur [naber.com](http://naber.com)


<b>3037137</b> châssis chêne, housse noire (31529)	<b>235,29 €</b>
--	-----------------

#### Accessoires en option

<b>1111139</b> Spray nettoyant pour le similicuir, 500 ml	<b>14,87 €</b>
---	----------------



3039001



### Step 1V

Chaise.

- assise et dossier en tissu velours
- résistance à l'abrasion 70.000
- motif à rayures horizontales
- hydrofuge
- dossier fermé
- supporte jusqu'à env. 120 kg
- **hauteur d'assise 46 cm**
- livré démontée

Délai de livraison 4-5 semaines.


3039000	châssis noir, housse noir	166,39 €
3039001	châssis noir, housse taupe	166,39 €
3039002	châssis noir, housse vert foncé	166,39 €
3039003	châssis noir, housse bleu foncé	166,39 €
3039004	châssis noir, housse cuivre	166,39 €
3039005	châssis noir, housse rose	166,39 €

#### Accessoires en option

3039101	Kit d'entretien pour textiles, 2 x 500 ml	57,56 €
---------	---	---------



3039013



### Sera 1V

Chaise.

- siège et dossier en velours
- résistance à l'abrasion 70.000
- motif en chevrons
- hydrofuge
- dossier fermé
- résistant à jusqu'à env. 140 kg
- hauteur jusqu'au bord supérieur des accoudoirs 68 cm
- largeur, accoudoirs compris 64 cm
- **hauteur d'assise 52 cm**
- livraison démontée

**Délai de livraison 4-5 semaines.**


3039011	châssis noir, housse noire	298,32 €
3039012	châssis noir, housse taupe	298,32 €
3039013	châssis noir, housse verte foncée	298,32 €
3039014	châssis noir, housse anthracite	298,32 €

#### Accessoires en option

3039101	Kit d'entretien pour textiles, 2 x 500 ml	57,56 €
---------	---	---------



3039019



### Lera 1V

Chaise.

- siège et dossier en velours
- résistance à l'abrasion 70.000
- hydrofuge
- dossier ouvert
- résistant à jusqu'à env. 120 kg
- hauteur jusqu'au bord supérieur des accoudoirs 62 cm
- largeur, accoudoirs compris 57 cm
- **hauteur d'assise 49 cm**
- livraison démontée

Délai de livraison 4-5 semaines.



3039015	châssis noir, housse noire	199,16 €
3039016	châssis noir, housse taupe	199,16 €
3039017	châssis noir, housse vert foncé	199,16 €
3039018	châssis noir, housse bleu foncé	199,16 €
3039019	châssis noir, housse cuivre	199,16 €
3039020	châssis noir, housse anthracite	199,16 €

#### Accessoires en option

3039101	Kit d'entretien pour textiles, 2 x 500 ml	57,56 €
---------	---	---------



3039009



### Rowa 1V

Chaise.

- siège et dossier en velours
- motif en losanges (sur le côté et au dos)
- résistance à l'abrasion 70.000
- hydrofuge
- dossier fermé
- résistant à jusqu'à env. 120 kg
- pivote à 180°, retourne automatiquement à sa position initiale
- hauteur jusqu'au bord supérieur des accoudoirs 64 cm
- largeur, accoudoirs compris 58 cm
- **hauteur d'assise 50 cm**
- avec patins en feutre
- livraison démontée

Délai de livraison 4-5 semaines.


3039006	châssis noir, housse noire	319,33 €
3039007	châssis noir, housse taupe	319,33 €
3039008	châssis noir, housse vert foncé	319,33 €
3039009	châssis noir, housse bleu foncé	319,33 €
3039010	châssis noir, housse cuivre	319,33 €

#### Accessoires en option

3039101	Kit d'entretien pour textiles, 2 x 500 ml	57,56 €
---------	---	---------



3039034



### Diam 1E

Chaise.

- siège et dossier cuir Eco (combinaison de cuir, polyester et cuir recyclé), **surface en polyester**
- motif en losanges
- résistance à l'abrasion 45.000
- hydrofuge
- dossier fermé
- résistant à jusqu'à env. 120 kg
- pivote à 180°, retourne automatiquement à sa position initiale
- hauteur jusqu'au bord supérieur des accoudoirs 65 cm
- largeur, accoudoirs compris 60 cm
- **hauteur d'assise 52 cm**
- avec patins en feutre
- livraison démontée

Délai de livraison 4-5 semaines.

3039033	châssis noir, housse anthracite	327,73 €
3039034	châssis noir, housse cognac	327,73 €
3039035	châssis noir, housse vert olive	327,73 €
3039036	châssis noir, housse noire	327,73 €

#### Accessoires en option

3039101	Kit d'entretien pour textiles, 2 x 500 ml	57,56 €
---------	---	---------



3039051



### Kyra 1R

Chaise.

- siège et dossier en 100 % polyester recyclé
- résistance à l'abrasion 50.000
- hydrofuge
- dossier fermé
- supporte jusqu'à env. 160 kg
- **hauteur d'assise 50 cm**
- livrée démontée

**Délai de livraison 4-5 semaines.**

3039049	châssis noir, housse beige (02)	233,61 €
3039050	châssis noir, housse taupe (02)	233,61 €
3039051	châssis noir, housse grise (02)	233,61 €


#### Accessoires en option

3039101	Kit d'entretien pour textiles, 2 x 500 ml	57,56 €
---------	---	---------





3039046



### Cara 1R

Chaise.

- siège et dossier en 100 % polyester recyclé
- résistance à l'abrasion 50.000
- hydrofuge
- dossier fermé
- supporte jusqu'à env. 160 kg
- hauteur jusqu'au bord supérieur des accoudoirs 71 cm
- largeur, accoudoirs compris 56 cm
- **hauteur d'assise 48 cm**
- livré démontée

**Délai de livraison 4-5 semaines.**


<b>3039046</b> châssis noir, housse beige (02)	<b>284,87 €</b>
<b>3039047</b> châssis noir, housse taupe (02)	<b>284,87 €</b>
<b>3039048</b> châssis noir, housse grise (02)	<b>284,87 €</b>

#### Accessoires en option

<b>3039101</b> Kit d'entretien pour textiles, 2 x 500 ml	<b>57,56 €</b>
--	----------------



3039042



### Maya 1R

Chaise.

- siège et dossier en 100 % polyester recyclé
- résistance à l'abrasion 50.000
- hydrofuge
- dossier fermé
- supporte jusqu'à env. 160 kg
- hauteur jusqu'au bord supérieur des accoudoirs 65 cm
- largeur, accoudoirs compris 60 cm
- **hauteur d'assise 47 cm**
- livré démontée

Délai de livraison 4-5 semaines.


3039040	châssis noir, housse beige (01)	342,02 €
3039041	châssis noir, housse taupe (01)	342,02 €
3039042	châssis noir, housse verte (01)	342,02 €

#### Accessoires en option

3039101	Kit d'entretien pour textiles, 2 x 500 ml	57,56 €
---------	---	---------



3039044



### Aiden 1R

Chaise.

- siège et dossier en 100 % polyester recyclé
- résistance à l'abrasion 50.000
- hydrofuge
- dossier ouvert
- supporte jusqu'à env. 160 kg
- **hauteur d'assise 46 cm**
- livrée démontée

Délai de livraison 4-5 semaines.



3039043	châssis noir, housse beige (01)	197,48 €
3039044	châssis noir, housse taupe (01)	197,48 €
3039045	châssis noir, housse verte (01)	197,48 €

#### Accessoires en option

3039101	Kit d'entretien pour textiles, 2 x 500 ml	57,56 €
---------	---	---------



3039054



### Rocco 1R

Chaise.

- siège et dossier en 100 % polyester recyclé
- résistance à l'abrasion 50.000
- hydrofuge
- dossier ouvert
- supporte jusqu'à env. 160 kg
- **hauteur d'assise 47 cm**
- livré démontée

**Délai de livraison 4-5 semaines.**

3039052	châssis noir, housse beige (01)	223,53 €
3039053	châssis noir, housse taupe (01)	223,53 €
3039054	châssis noir, housse verte (01)	223,53 €

#### Accessoires en option

3039101	Kit d'entretien pour textiles, 2 x 500 ml	57,56 €
---------	---	---------

# TABLON®

## Chaises Indoor/Outdoor

Trill – adapté partout,  
un confort de rêve



### Prêt pour les surprises

On a soudain besoin d'une place pour s'asseoir. Ou de chaises qui doivent être rangées sans prendre trop de place. C'est le moment rêvé pour les chaises Trill Indoor/Outdoor. Elles sont empilables. Elles sont toujours disponibles quand on en a besoin. Elles passent sans problème de l'extérieur à l'intérieur et sont faciles à installer et à ranger rapidement. Et elles sont toujours performantes !

### Un aspect toujours adapté

Les chaises Trill Indoor/Outdoor reprennent des solutions actuelles d'agencement car elles s'adaptent parfaitement partout car elles sont sans fioriture, fonctionnelles et épurées. Et tout est clair dès le premier coup d'œil: ici, tout est parfait. Et il n'y a rien à ajouter.

### Un matériau sans complications

Le matériau est le complément parfait à l'aspect extérieur. Le polypropylène en fibre de verre résistant aux UV de Trill est surtout une chose: facile à vivre. Il pardonne (presque) tout. Il est facile mais solide et résistant à la fois. Les chaises empilables doivent résister à bien des choses. Les chaises Trill Indoor/Outdoor n'ont besoin d'aucune protection (saut s'il gèle pendant un certain temps). Et pour finir: les chaises Trill sont entièrement recyclables.




Trill A1 – agave/vert



Trill 1 – ottanio/bleu



3038011



### Trill 1

Chaise.


- chaise entièrement fabriquée en polypropylène de fibre de verre résistant aux UV
- durable, car entièrement recyclable
- **peut être utilisé à l'intérieur et à l'extérieur**
- dossier ouvert
- entièrement coloré, effet mat
- avec capuchons antidérapants pour les pieds
- **empilable pour gagner de la place**
- facile à transporter
- résistant à jusqu'à env. 150 kg
- facile à nettoyer et durable
- conforme à la norme UNI EN 581/1/2-UNI EN 16139
- **hauteur d'assise 47 cm**

Délai de livraison en stock.

3038011	tortora/gris	124,37 €
3038012	antracite/anthracite	124,37 €
3038013	agave/vert	124,37 €
3038014	bianco/blanc	124,37 €
3038015	senape/jaune	124,37 €
3038016	ottanio/bleu	124,37 €
3038017	tabacco/marron	124,37 €



3038003



### Trill 1A

Chaise avec accoudoirs.

- chaise entièrement fabriquée en polypropylène de fibre de verre résistant aux UV
- durable, car entièrement recyclable
- **peut être utilisé à l'intérieur et à l'extérieur**
- dossier ouvert
- entièrement coloré, effet mat
- avec capuchons antidérapants pour les pieds
- **empilable pour gagner de la place**
- facile à transporter
- résistant à jusqu'à env. 150 kg
- facile à nettoyer et durable
- conforme à la norme UNI EN 581/1/2-UNI EN 16139
- hauteur d'assise 47,5 cm

Délai de livraison en stock.

3038001	tortora/gris	134,45 €
3038002	antracite/anthracite	134,45 €
3038003	agave/vert	134,45 €
3038004	bianco/blanc	134,45 €
3038005	senape/jaune	134,45 €
3038006	ottanio/bleu	134,45 €
3038007	tabacco/marron	134,45 €





TABLON®

Tables et  
châssis



Tables et châssis

Ambition



# TABLON®

## Tables et châssis

Solide et conçu de main de maître



■ Le châssis	
pour banc Essere	Page 72
Châssis de table Essere	Page 73
Châssis de table Tavolo	Page 74
Systèmes de patins	Page 75-77
Gliera E Duo	Page 78
Gliera E	Page 79
Gliera S/E	Page 79
Gliera R	Page 80
Gliera S/R	Page 80
Gliera EHV	Page 81-82
Livia E Duo	Page 83
Livia E	Page 84
Livia R	Page 85
Thalea U	Page 86
Xtreme	Page 86
Piètements de tables / de bancs	Page 87-100



### Le châssis pour banc Essere

Le châssis de banc Essere propose un design tendance et une individualité élevée pour l'agencement de votre coin-salon.

Grâce à la flexibilité de longueurs de 1490 à 2490 mm, vous pouvez adapter le banc de façon optimale à votre table.

Le montage est simple tout en garantissant une stabilité maximale.

Le piètement de table Essere est ici un complément idéal.

**Délai de livraison 3-4 semaines.**



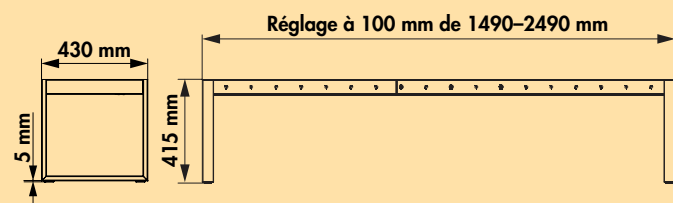
### Le châssis pour banc Essere



- possibilité de réglage dans la trame de 100
- le châssis peut être utilisé pour des longueurs de 1490 à 2490 mm
- 415 x 430 mm (H x L)
- profilé 60 x 20 mm
- y compris 5 mm de réglage de hauteur pour compenser les sols inégaux
- charge jusqu'à 260 kg
- pas adapté pour des plateaux en granite

**3031007** acier inox

**825,21 €**





### Châssis de table Essere

Le châssis de table Essere propose un design tendance et une individualité élevée pour l'agencement de votre coin salon.

Grâce à sa flexibilité en longueur, de 1490 à 2490 mm, vous utilisez l'espace de façon optimale.

Le montage est simple mais garantit une stabilité extrêmement élevée.

Un châssis de banc Essere est ici le complément idéal.

**Délai de livraison en stock.**



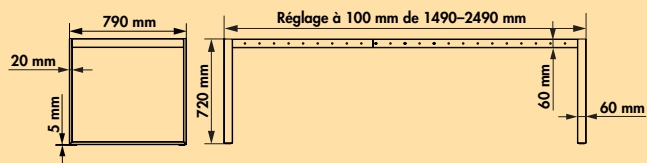
### Châssis de table Essere



- possibilité de réglage dans la trame de 100
- le châssis peut être utilisé pour des longueurs de 1490 à 2490 mm
- 720 x 790 mm (H x L)
- profilé 60 x 20 mm
- y compris 5 mm de réglage de hauteur pour compenser les sols inégaux
- résistant à jusqu'à env. 150 kg
- pas adapté pour des plateaux en granite

**3031009** acier inox

**952,94 €**





### Châssis de table Tavolo

La base de table Tavolo offre une grande individualité grâce à ses patins.

Grâce à sa flexibilité en longueur, de 1226 à 1826 mm au-dessus, vous utilisez l'espace de façon optimale.

Le montage est simple mais garantit une stabilité extrêmement élevée.

**Délai de livraison en stock.**



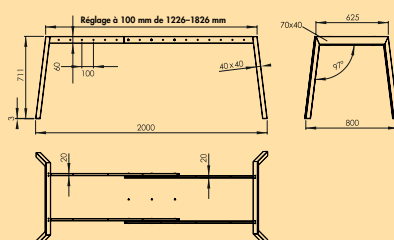
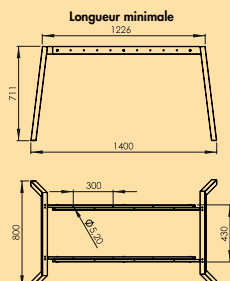
### Châssis de table Tavolo



- réglage dans la grille de 100
- base adaptable sur des longueurs de 1226–1826 mm
- H 711 mm, L au-dessus 625 mm, L dessous 800 mm
- profile 40 x 40 mm
- charge jusqu' à 100 kg
- ne convient pas pour les dalles de granit

**3031005** acier inox **914,29 €**

**3031004** noir mat **914,29 €**





### Patin pour table autonome

Les meubles modernes sont soumis à des modifications constantes. Life style et proportions classiques, alliés à une qualité maximale, sont des propriétés dont seule l'alliance est le garant du succès.

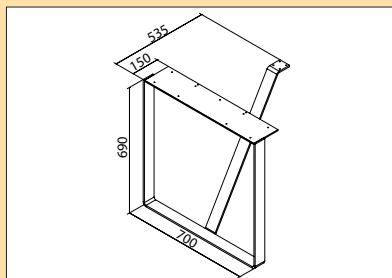
Cuisine, habitat, salle à manger, salle de bain, bureau, le système de patins peut être utilisé de façon universelle pour vos meubles. Une qualité haut de gamme faite pour mettre en scène les tendances de demain.

Patins de acier plat 60 x 8 mm

**Délai de livraison 3-4 semaines.**

**Modèles sélectionnés disponibles en stock.**

Informations sur les délais de livraison actuels sur [naber.com](http://naber.com)



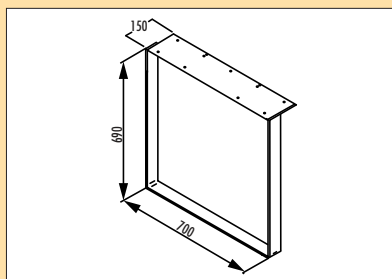
### Patin pour table autonome



- châssis à patin avec grand plateau à visser
- stabilisateur diagonal, plat
- 5 mm de réglage de la hauteur, non raccourcissable
- traverse transversale à commander séparément
- **capacité de charge env. 150 kg**

**3033073** acier inox, H 690 mm

**636,05 €**



### Patin pour table à rallonge



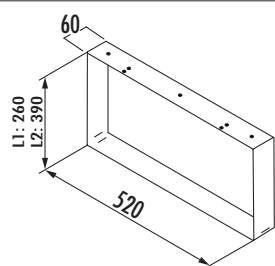
- châssis à patin avec grand plateau à visser
- 5 mm de réglage de la hauteur, non raccourcissable
- pas adapté pour des tables autonomes
- **capacité de charge env. 120 kg**

**3033088** acier inox, H 690 mm

**515,63 €**

**3033096** noir mat, H 690 mm

**384,45 €**

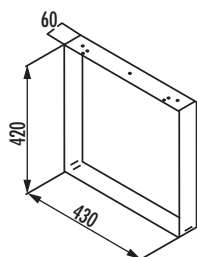


### Patin pour crédence



- châssis à patins avec plaque à visser
- 5 mm de réglage de hauteur, non raccourcissable
- commander la traverse séparément
- **capacité de charge env. 250 kg**

3033091	acier inox, H 260 mm	317,98 €
3033092	acier inox, H 390 mm	341,34 €

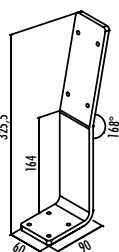


### Patin pour banc



- châssis à patins avec plaque à visser
- 5 mm de réglage de hauteur, non raccourcissable
- commander la traverse séparément
- **capacité de charge env. 200 kg**

3033093	acier inox, H 420 mm	339,58 €
---------	----------------------	----------

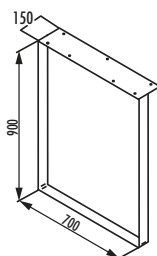


### Dossier pour banc



- en acier plat 60 x 8 mm

3033072	acier inox, H 325,5 mm	114,12 €
---------	------------------------	----------

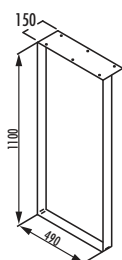


### Patin pour table dresseoir (hauteur de plan de travail)



- châssis à patins avec grande plaque à visser
- 5 mm de réglage de hauteur, non raccourcissable
- pas adapté pour des tables autonomes
- **capacité de charge env. 120 kg**

3033094	acier inox, H 900 mm	596,47 €
---------	----------------------	----------

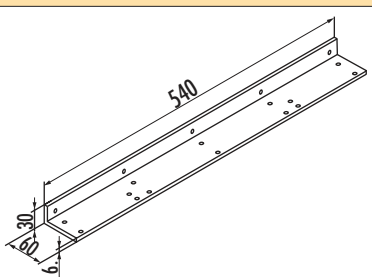


### Patin pour comptoir de bar



- châssis à patins avec grande plaque à visser
- 5 mm de réglage de hauteur, non raccourcissable
- ne convient pas pour tables montées sur pieds
- **capacité de charge env. 100 kg**

3033095	acier inox, H 1110 mm	617,14 €
---------	-----------------------	----------

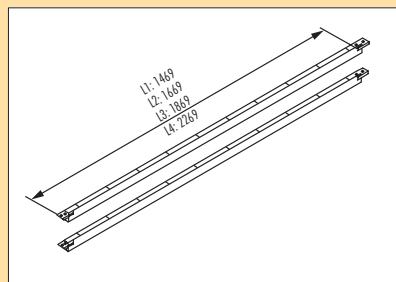


### Angle de fixation pour table à rallonge

- pour le montage mural
- revêtu par poudrage

3033083	couleur alu RAL 9006, L 540 mm	63,45 €
---------	--------------------------------	---------





### Traverse transversale

Toujours nécessaire, sauf pour le patin pour table à rallonge, patin pour table – dressoir (hauteur du plan de travail) et patin pour comptoir de bar.

- tube, 40 x 20 mm, peint par poudrage, couleur alu RAL 9006, non raccourcissable
- longueur totale: 2 x largeur pour plaque de fixation (150 ou 60 mm) + longueur de la traverse. Livrables uniquement par unité de vente de 2.

<b>3033084</b>	L 1470 mm, prix par UE	<b>188,66 €</b>
<b>3033085</b>	L 1670 mm, prix par UE	<b>208,40 €</b>
<b>3033086</b>	L 1870 mm, prix par UE	<b>227,31 €</b>
<b>3033087</b>	L 2270 mm, prix par UE	<b>268,57 €</b>



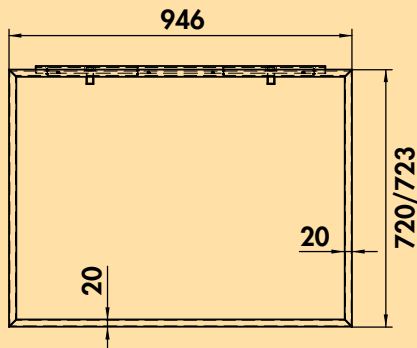
### Patin de table Lucca

- pour les tables autonomes ou d'appoint
- tuyau rectangulaire 60 x 20 mm
- 720/723 x 946 mm (H x L)
- montage possible avec ou sans joint creux de 3 mm entre le piétement et le plateau de la table
- sans patin en feutre réglable en hauteur
- **capacité de charge env. 150 kg/patin**
- plaque de fixation comprise

<b>3033103</b>	noir mat, prix par unité	<b>556,97 €</b>
----------------	--------------------------	-----------------

### Accessoires en option

<b>3033111</b>	Équerre de fixation pour la table d'appoint Lucca, pour la fixation murale, L 800 mm	<b>65,29 €</b>
----------------	--	----------------

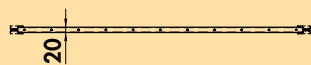


### Lot de traverses Lucca

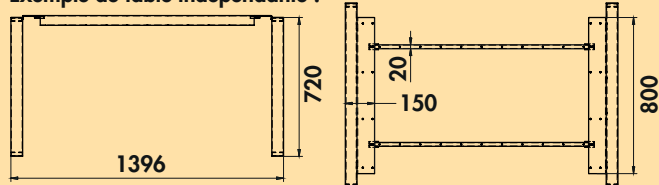
Composé de 2 traverses pour la stabilisation du plateau de table, tube en acier, 50 x 20 mm, peint par poudrage, noir mat. Emballées par lots. Livrable en UV de 2 unités.

#### Pour une longueur de table totale (2 patins compris):

<b>3033104</b>	L 1396 mm, prix par UV	<b>188,66 €</b>
<b>3033106</b>	L 1596 mm, prix par UV	<b>202,10 €</b>
<b>3033109</b>	L 1796 mm, prix par UV	<b>230,00 €</b>



Exemple de table indépendante :





## Gliera

Des solutions pour les amateurs de design

Peu importe qu'elles soient rondes, carrées ou rectangulaires: des pièces maîtresses solides sous le plateau de la table confèrent à la table une stabilité durable tout en garantissant un espace suffisant pour les jambes. Notre variété de piètements au design fonctionnel et moderne tient compte des concepts et souhaits d'aménagement les plus divers. **Les formes** tendance et marquantes **en X et en U**, en noir mat, se révèlent comme étant particulièrement résistantes. Par paire, les piètements en tube d'acier supportent un plateau de table pouvant peser jusqu'à 150 kilogrammes.

Les séries de piètements **Gliera** et **Livia** comprennent des modèles à une ou deux colonnes d'une élégance sobre avec des surfaces finement polies et des plaques de base pour la stabilisation. Dans les coloris acier inoxydable et noir mat, elles proposent des solutions de table individuelles pour des environnements intérieurs contemporains. Ils se ressemblent par leur caractère discret et élégant mais se distinguent par la capacité de charge.

Outre des solutions attrayantes pour les tables à manger debout, la série de piètements Gliera comprend des variantes très confortables avec un réglage en continu de la hauteur assuré par un moteur électrique. Grâce à l'utilisation du boîtier d'accumulateurs avec câble de raccordement au réseau, un réglage en hauteur est également possible sans alimentation électrique permanente.

**Délai de livraison 3–4 semaines.**

**Modèles sélectionnés disponibles en stock.**

**Informations sur les délais de livraison actuels sur [naber.com](http://naber.com)**



## Gliera E Duo



Piètement de table, anguleux.

- tube 50 x 50 mm
- plaque de fond 900 x 450 mm
- y compris 6 pieds à réglage variable pour compenser les sols inégaux (plus 3,5 mm de réglage en hauteur)
- plaques de montage supérieures 160 x 160 mm
- pour plateau de table de max. 1600 x 800 mm (non contenu dans l'étendue de livraison)
- **H 712,5–716 mm**
- charge jusqu' à 32 kg
- non raccourcissable
- ne convient pas pour les dalles de granit
- livraison démontée

**3033194** acier inox **375,63 €**

**3033199** noir mat **447,06 €**





### Gliera E



Piètement de table, anguleux.

- tube 60 x 60 mm
- plaque de fond 450 x 450 mm
- croisillon de fixation 400 x 400 mm
- avec 4 pieds réglables pour compenser les irrégularités du sol (plus réglage en hauteur de 3,5 mm)
- pour plateau de table de max. 800 x 800 mm (non contenu dans l'étendue de livraison)
- **H 727 mm**
- charge jusqu' à 16 kg
- non raccourcissable
- ne convient pas pour les dalles de granit
- livraison démontée

<b>3033191</b> acier inox	<b>288,24 €</b>
<b>3033197</b> noir mat	<b>309,24 €</b>



### Gliera S/E



Piètement de table, anguleux.

- tube 60 x 60 mm
- plaque au sol 500 x 500 mm
- croix de fixation 600 x 600 mm
- avec 4 pieds réglables pour compenser les irrégularités du sol (plus réglage en hauteur de 3,5 mm)
- plateau de table de max. 800 x 800 mm (non compris dans l'étendue de livraison)
- **H 1080 mm**
- charge jusqu' à 25 kg
- non raccourcissable
- ne convient pas pour les dalles de granit
- livraison démontée

<b>3033193</b> acier inox	<b>389,08 €</b>
<b>3033198</b> noir mat	<b>436,97 €</b>



### Gliera R



- Piètement de table, rond.
- tube-Ø 60 mm
  - plaque de fond Ø 500 mm
  - croisillon de fixation 450 x 450 mm
  - avec 4 pieds réglables pour compenser les irrégularités du sol (plus réglage en hauteur de 3,5 mm)
  - pour plateau de table de max. Ø 900 mm (non contenu dans l'étendue de livraison)
  - **H 727 mm**
  - charge jusqu' à 16 kg
  - non raccourcissable
  - ne convient pas pour les dalles de granit
  - livraison démontée

<b>3033190</b> acier inox	<b>347,06 €</b>
<b>3033195</b> noir mat	<b>322,69 €</b>



### Gliera S/R



- Piètement de table rond.
- tube Ø 60 mm
  - plaque au sol Ø 575 mm
  - croix de fixation 600 x 600 mm
  - avec 4 pieds réglables pour compenser les irrégularités du sol (plus réglage en hauteur de 3,5 mm)
  - plateau de table de max. Ø 900 mm (non compris dans l'étendue de livraison)
  - **H 1080 mm**
  - charge jusqu' à 25 kg
  - niet inkortbaar
  - ne convient pas pour les dalles de granit
  - livraison démontée

<b>3033192</b> acier inox	<b>382,35 €</b>
<b>3033196</b> noir mat	<b>436,97 €</b>



### Gliera EHV 1



Piètement de table à une colonne réglable en hauteur avec plaque au sol. Élément de commande pour le réglage de la hauteur inclus.

- tube 70 x 70 mm
- couleur acier inox revêtu
- poussée 50 kg
- **réglable électrique en hauteur** en continu de 550 à 1210 mm
- 3000 mm de conduite de raccordement au réseau
- plateau de table pour 3033001 max. 800 x 800 mm
- plateau de table pour 3033003 max. 1000 x 1000 mm
- plateau de table non compris dans l'étendue de livraison
- akkubox en option (commander séparément)

**Délai de livraison 4-5 semaines.**

3033001	Plaque au sol comprise 550 x 550 mm	1067,23 €
3033002	Plaque au sol comprise 650 x 650 mm	1199,16 €

**Accessoires en option**

3033010	Akkubox, pour circuit de courant indirect	312,61 €
3033004	Élément de commande EHV-M, noir	40,84 €



### Gliera EHV 2



Piètement de table à une colonne réglable en hauteur avec plaque au sol. Élément de commande pour le réglage de la hauteur inclus.

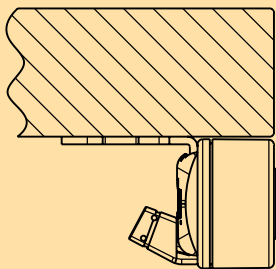
- tube 70 x 70 mm
- couleur acier inox revêtu
- poussée 50 kg
- **réglable électrique en hauteur** en continu de 550 à 1210 mm
- 3000 mm de conduite de raccordement au réseau
- plateau de table pour 3033001 max. 800 x 800 mm
- plateau de table pour 3033003 max. 1000 x 1000 mm
- plateau de table non compris dans l'étendue de livraison
- akkubox en option (commander séparément)

**Délai de livraison 4-5 semaines.**

3033003	Plaque de sol comprise 750 x 550 mm	1714,29 €
---------	-------------------------------------	-----------

**Accessoires en option**

3033010	Akkubox, pour circuit de courant indirect	312,61 €
3033004	Élément de commande EHV-M, noir	40,84 €



### Élément de commande EHV-M

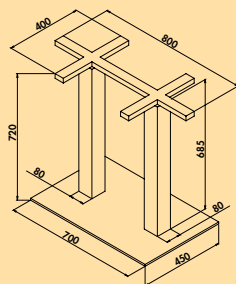


Commutateur manuel avec fonction Memory. Pour mémoriser trois hauteurs différentes. Adapté pour le Gliera EHV 1+2 comme extension supplémentaire.

- remplacement facile
- montage affleurant sous la partie avant du plan de travail
- ferrure à 90° comprise dans l'étendue de livraison

3033004 noir

40,84 €



### Livia E Duo acier inox

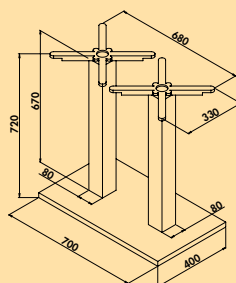


Piètement de table, anguleux.

- tube 80 x 80 mm
- plaque de fond 700 x 450 mm
- y compris des pieds à réglage variable pour compenser les sols inégaux
- croix de fixation supérieur 800 x 400 mm
- pour plateau de table de max. 1400 x 800 mm (non contenu dans l'étendue de livraison)
- **H 720 mm**
- charge jusqu' à 70 kg
- non raccourcissable
- ne convient pas pour les dalles de granit
- livraison démontée

3036417 acier inox

359,67 €



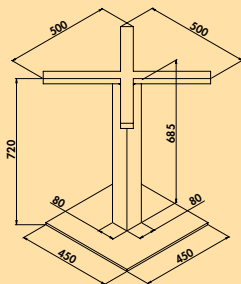
### Livia E Duo noir mat

Piètement de table, anguleux.

- tube 80 x 80 mm
- plaque de fond 700 x 400 mm
- peint par poudrage avec une structure grossière
- y compris des pieds à réglage variable pour compenser les sols inégaux
- croix de fixation supérieurs 680 x 330 mm
- pour plateau de table de max. 1400 x 800 mm (non contenu dans l'étendue de livraison)
- **H 720 mm**
- charge jusqu' à 70 kg
- non raccourcissable
- ne convient pas pour les dalles de granit
- livraison démontée

3036418 noir mat

252,10 €



### Livia E acier inox

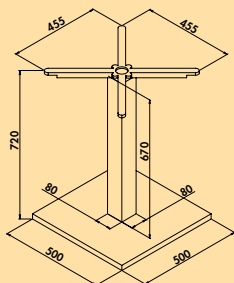


Piètement de table, anguleux.

- tube 80 x 80 mm
- plaque de fond 450 x 450 mm
- y compris des pieds à réglage variable pour compenser les sols inégaux
- croix de fixation 500 x 500 mm
- pour plateau de table de max. 800 x 800 mm (non contenu dans l'étendue de livraison)
- **H 720 mm**
- charge jusqu' à 50 kg
- non raccourcissable
- ne convient pas pour les dalles de granit
- livraison démontée

**3036419** acier inox

**234,45 €**



### Livia E noir mat

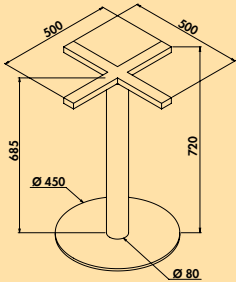
Piètement de table, anguleux.

- tube 80 x 80 mm
- plaque de fond 500 x 500 mm
- peint par poudrage avec une structure grossière
- y compris des pieds à réglage variable pour compenser les sols inégaux
- croix de fixation x mm
- pour plateau de table de max. 900 x 900 mm (non contenu dans l'étendue de livraison)
- **H 720 mm**
- charge jusqu' à kg
- non raccourcissable
- ne convient pas pour les dalles de granit
- livraison démontée

**3036420** noir mat

**216,80 €**





### Livia R acier inox

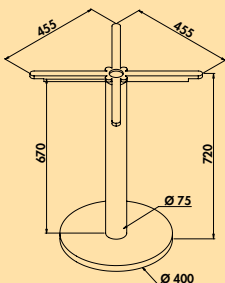


Piètement de table, rond.

- tube Ø 80 mm
- plaque de fond Ø 450 mm
- y compris des pieds à réglage variable pour compenser les sols inégaux
- croix de fixation 500 x 500 mm
- pour plateau de table de max. Ø 800 mm (non contenu dans l'étendue de livraison)
- **H 720 mm**
- charge jusqu' à 40 kg
- non raccourcissable
- ne convient pas pour les dalles de granit
- livraison démontée

3036421 acier inox

215,13 €



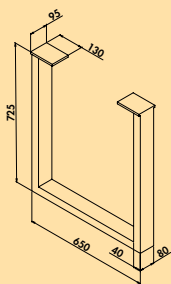
### Livia R noir mat

Piètement de table, anguleux.

- tube Ø 75 mm
- plaque de fond Ø 400 mm
- peint par poudrage avec une structure grossière
- y compris des pieds à réglage variable pour compenser les sols inégaux
- croix de fixation 455 x 455 mm
- pour plateau de table de max. Ø 800 mm (non contenu dans l'étendue de livraison)
- **H 720 mm**
- charge jusqu' à 40 kg
- non raccourcissable
- ne convient pas pour les dalles de granit
- livraison démontée

3036422 noir mat

136,14 €



### Thalea U

U-Piètement de table. Au choix comme piètement de table (unité d'emballage 2) ou cadre de support (unité d'emballage 1) pour les rallonges.

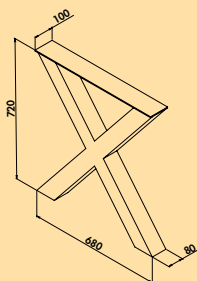
- tube 40 x 80 mm
- avec des pieds réglables pour compenser les irrégularités du sol (plus réglage en hauteur de 15 mm)
- pour plateau de table de max. 2600 x 1000 mm (non contenu dans l'étendue de livraison)
- plaques de montage supérieures 130 x 95 mm
- L 650 x **H 725 mm**
- charge jusqu' à 150 kg/paire
- ne convient pas pour les dalles de granit

**3036423** noir mat, prix par UE (2 pièces) **323,53 €**

**3036436** noir mat, prix par UE (1 pièce) **198,32 €**

#### Accessoires en option

**3033083** Angle de fixation pour table à rallonge, couleur alu RAL 9006, L 540 mm, prix par UE (1 pièce) **63,45 €**



### Xtreme

X-Piètement de table. Au choix comme piètement de table (unité d'emballage 2) ou cadre de support (unité d'emballage 1) pour les rallonges.

- tube 80 x 80 mm
- y compris des pieds à réglage variable pour compenser les sols inégaux (plus réglage en hauteur de 10 mm)
- pour plateau de table de max. 2600 x 1000 mm (non contenu dans l'étendue de livraison)
- plaque de montage supérieure 680 x 100 mm
- Larg. 680 x **H 720 mm**
- charge jusqu' à 150 kg/paire
- ne convient pas pour les dalles de granit

**3036424** noir mat, prix par UE (2 pièces) **323,53 €**

**3036437** noir mat, prix par UE (1 pièce) **198,32 €**

#### Accessoires en option

**3033083** Angle de fixation pour table à rallonge, couleur alu RAL 9006, L 540 mm, prix par UE (1 pièce) **63,45 €**

# TABLON®

## Piètements

Mobiles et réglables



Tables et châssis

### Tout sort de l'ordinaire

Ceux qui cherchent des solutions individuelles trouveront ce qu'il leur faut avec ces châssis. La table de salle à manger pour les soirées entre amis avec un banc ou alternativement avec des tabourets. Outre les mesures standards, certaines séries aussi proposent des fabrications individuelles en fonction des souhaits des clients.

### L'alliance des matériaux

Profilés haut de gamme en couleur acier inoxydable lisses anodisés, en couleur acier inoxydable brossé ou en noir mat. Ils peuvent être alliés à du vrai bois stylé, verre ou simili-cuir facile d'entretien. L'usinage impeccable garantit résistance et qualité optimal.

### La production

Tous les meubles sont fabriqués en Allemagne en fonction des souhaits des clients.

### Un chef d'œuvre de design grâce au recyclage

Saviez-vous que l'aluminium, en tant que matière première, a un cycle de vie quasiment illimité? Environ 75 % de l'aluminium produit depuis 1888 sont encore aujourd'hui utilisés pour la production. \* Le recyclage d'aluminium ne nécessite que 5 % de l'énergie nécessaire pour la fabrication de l'aluminium primaire. L'aluminium, utilisé pour la production de ces châssis, se compose à 60 % de matériaux recyclés.

\*Source: GDA – Gesamtverband der Aluminiumindustrie e.V.



couleur acier inox  
lisses

couleur acier inox  
brossé

noir mat



### Châssis de banc BG120

La cuisine est un lieu de communication. Tables et bancs sont des lieux de rencontre centraux pour la famille, les enfants, les couples, les voisins et les amis. Ce lieu de rencontre doit répondre à de nombreuses exigences: convivial, confortable, spacieux, pratique, solide, résistant, individuel. Ce châssis de banc est équipé d'un joint creux supplémentaire sous forme d'un profilé en aluminium de 19 x 21 mm sur les traverses.


Laissez-vous inspirer par 100 % de style, de qualité et d'individualité.

La production: Tous les meubles sont fabriqués en Allemagne en fonction des commandes, selon les souhaits des clients.

Livraison en pièces détachées. **Délai de livraison 4-6 semaines.**

#### Dimensions pour des versions spéciales de châssis (3504999):

min. 300 x 400 x 370 mm (H x L x P)  
max. 500 x 1900 x 600 mm (H x L x P)



### Châssis de banc BG120

Châssis dans un design actuel.

- profilé pieds 80 x 80 mm
- traverse 60 x 30 mm
- dimensions avec assise en bois (épaisseur 40 mm) 470 x 1500 x 400 mm (H x L x P), coussin non contenu dans l'étendue de livraison

<b>3032110</b> couleur acier inox brossé	<b>592,86 €</b>
<b>3032235</b> noir mat	<b>592,86 €</b>



### Châssis de banc BG50

Adapté au piétement de table TG50, le châssis de banc BG50 s'intègre à merveille au style de votre intérieur. Avec une largeur de jusqu'à 1900 mm, le châssis de banc offre suffisamment de place pour toute la famille.


La production: Tous les meubles sont fabriqués individuellement en Allemagne en fonction des souhaits des clients.

Livraison en pièces détachées. **Délai de livraison de 4-6 semaines.**

#### Dimensions pour des versions spéciales de châssis (3504999):

min. 300 x 400 x 400 mm (H x L x P)  
max. 500 x 1900 x 600 mm (H x L x P)

L'utilisation de plateaux en verre n'est pas possible.



### Châssis de banc BG50

Châssis dans un design actuel.

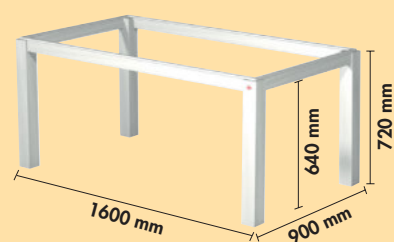
- profilé pieds 75 x 50 mm
- traverse 60 x 30 mm
- châssis hauteur 430 mm

**3032228** couleur acier inox lisse, L 1500 mm, P 400 mm **394,37 €**

**3032230** couleur acier inox lisse, L 1900 mm, P 400 mm **422,18 €**

**3032229** mat noir, L 1500 mm, P 400 mm **450,92 €**

**3032231** mat noir, L 1900 mm, P 400 mm **485,13 €**



### Piètement de table TG120

Ce piètement de table est planifiable de façon aussi individuelle que les sièges. Les profilés sont disponibles dans les variantes aluminium couleur acier inox lisse anodisée ou couleur acier inox brossé, équipés d'un joint creux supplémentaire sous forme d'un profilé en aluminium de 19 x 21 mm sur les traverses. Le piètement de table est disponible en deux dimensions différentes. De plus, des versions individuelles sont possibles.

La production: Tous les meubles sont fabriqués en Allemagne en fonction des commandes, selon les souhaits des clients.

Livraison en pièces détachées. **Délai de livraison 4-6 semaines.**

**Capacité max. de charge:** 120 kg

**Dimensions pour des versions spéciales de châssis (3504999):**

min. 300 x 400 x 400 mm (H x L x P)

max. 850 x 2400 x 1200 mm (H x L x P)

A partir d'une hauteur de 850 mm, livrable uniquement comme table haute piètement.

**Pour l'utilisation d'un plateau en granite, prix sur demande.**

### Piètement de table 1/TG120

Châssis dans un design actuel.

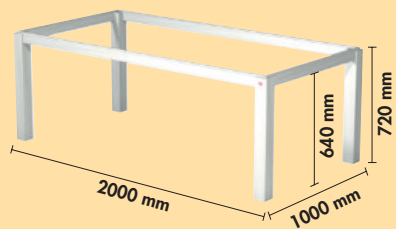
- profilé pieds 80 x 80 mm
- traverse 60 x 30 mm
- 720 x 1600 x 900 mm (H x L x P)

Pour toutes les commandes sans plateau de table, il faut indiquer des informations précises du plateau de table prévu (épaisseur et matériau).

<b>3032202</b> couleur acier inox lisse	<b>603,70 €</b>
<b>3032131</b> couleur acier inox brossé	<b>747,39 €</b>
<b>3032238</b> noir mat	<b>747,39 €</b>

#### Accessoires en option

<b>3032129</b> Disp. de réglage en hauteur 80, aluminium	<b>50,50 €</b>
--	----------------



### Piètement de table 1/TG120

Châssis dans un design actuel.

- profilé pieds 80 x 80 mm
- traverse 60 x 30 mm
- 720 x 2000 x 1000 mm (H x L x P)

Pour toutes les commandes sans plateau de table, il faut fournir des informations précises sur le plateau de table utilisé (épaisseur et matériau).

<b>3032203</b> couleur acier inox lisse	<b>662,10 €</b>
<b>3032133</b> couleur acier inox brossé	<b>817,48 €</b>
<b>3032239</b> mat noir	<b>817,48 €</b>

#### Accessoires en option

<b>3032129</b> Disp. de réglage en hauteur 80, aluminium	<b>50,50 €</b>
--	----------------



### Piètement de table TG50

Le piètement de table TG50 allie fonctionnalité et design. Il offre une stabilité sûre et, avec un design épuré, il s'adapte parfaitement aux intérieurs modernes mais il permet également de créer des contrastes intéressants avec le style cottage.

La production: Tous les meubles sont fabriqués individuellement en Allemagne en fonction des souhaits des clients.

Livraison en pièces détachées. **Délai de livraison de 4-6 semaines.**

**Capacité max. de charge:** 120 kg


**Dimensions pour des versions spéciales de châssis (3504999):**

min. 300 x 400 x 400 mm (H x L x P)

max. 850 x 2400 x 1200 mm (H x L x P)

L'utilisation de plateaux en verre n'est pas possible.

En cas d'utilisation de plateaux en granite et céramique, prix sur demande.



### Piètement de table TG50

Châssis dans un design actuel.

- profilé pieds 75 x 50 mm
- traverse 60 x 30 mm
- châssis hauteur 720 mm

<b>3032222</b> couleur acier inox lisse, L 900 mm, P 900 mm	<b>450,92 €</b>
<b>3032224</b> couleur acier inox lisse, L 1600 mm, P 900 mm	<b>504,87 €</b>
<b>3032226</b> couleur acier inox lisse, L 2000 mm, P 1000 mm	<b>522,86 €</b>
<b>3032223</b> mat noir, L 900 mm, P 900 mm	<b>509,33 €</b>
<b>3032225</b> mat noir, L 1600 mm, P 900 mm	<b>583,03 €</b>
<b>3032227</b> mat noir, L 2000 mm, P 1000 mm	<b>604,54 €</b>





### Rallonge ATG50

- pieds de 75 x 50 mm, traverse de 60 x 30 debout
- patins en matière plastique
- livraison en pièces détachées

Délai de livraison de 4–6 semaines.

Prix sur demande. Pour toutes les commandes, veuillez indiquer les dimensions du piètement et le matériau du plateau.  
(L'utilisation de plateaux en verre n'est pas possible.)

---

3038884 couleur acier inox lisse

---

3038885 noir mat

---



### Piètement de table ATG65

Vous avez seulement besoin de la base pour une table individuelle? Vous avez le choix entre deux variantes de piétements, sur lesquels vous pouvez disposer un plateau de table selon vos propres souhaits.

La production: tous les meubles sont fabriqués en Allemagne en fonction des commandes, selon les souhaits des clients.

**Capacité max. de charge:** 120 kg (par paire)

**Dimensions max. du plateau de table:** 2400 x 1200 mm

L'utilisation de plateaux en verre, céramique et granite n'est pas possible.

Les plateaux de table représentés ne sont pas livrables.

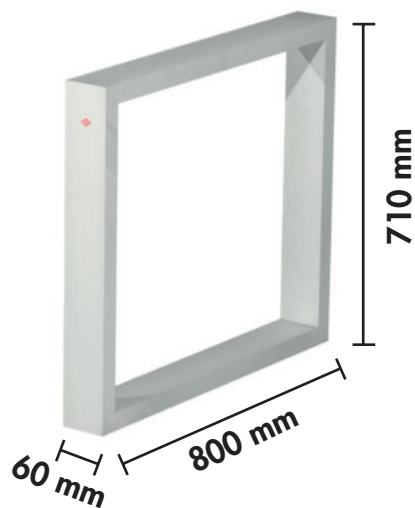
Modèles sélectionnés disponibles en stock.

Informations sur les délais de livraison actuels sur [naber.com](http://naber.com)

**Dimensions pour les versions spéciales de châssis (3504999):**

min. 250 x 360 mm (H x P)

max. 1100 x 1200 mm (H x P)



### Piètement de table ATG65

Châssis dans un design actuel.

— profilé pied: 60 x 30 mm

— châssis: 710 x 60 x 800 mm (H x L x P)

— 1 UE = 1 patin

**3032144** couleur acier inox brossé **381,51 €**

**3032151** noir mat **381,51 €**



### Piètement de table ATG420

Composez votre table individuellement. Vous n'avez besoin que de deux patins et d'un plateau en bois ou en HPL, qui est vissé sur les patins.

La production: Tous les meubles sont fabriqués en Allemagne en fonction des commandes, selon les souhaits des clients.

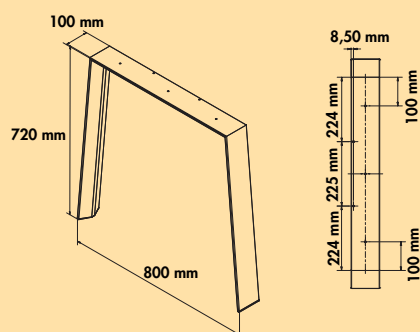
**Capacité max. de charge:** 120 kg (par paire)  
**Dimensions max. du plateau de table:** 2400 x 1200 mm

**L'utilisation de plateaux en verre, céramique et granite n'est pas possible.**

Les plateaux de table représentés ne sont pas livrables.

**Délai de livraison 4-6 semaines.**  
**Modèles sélectionnés disponibles en stock.**  
**Informations sur les délais de livraison actuels sur [naber.com](http://naber.com)**

**Dimensions pour les versions spéciales de châssis (3504999):**  
min. 250 x 400 mm (H x P)  
max. 1100 x 1200 mm (H x P)



### Piètement de table ATG420

Châssis dans un design actuel.

- profilé pied 100 x 30 mm
- châssis 720 x 100 x 800 mm (H x L x P)
- 1 UE = 1 patin

<b>3032256</b> couleur acier inox lisse, prix par UE	<b>309,92 €</b>
<b>3032257</b> couleur acier inox brossé, prix par UE	<b>365,63 €</b>
<b>3032258</b> noir mat, prix par UE	<b>365,63 €</b>



### Piètement de table TG275

Vous n'avez besoin que de la base pour une table individuelle? Vous avez le choix entre deux variantes de piètements sur lesquels vous pourrez placer un plateau de table à votre convenance. Ce piètement de table se compose de deux parties latérales dans un profilé 100 x 40 mm.

La production: Tous les meubles sont fabriqués individuellement en Allemagne en fonction des souhaits des clients.

**Charge max.:** 120 kg  
**Dimensions max. du plateau de la table:** 2400 x 1200 mm

**L'utilisation de plateaux en verre, céramique et granite n'est pas possible.**

Le plateau de table représenté ici n'est pas livrable.


Traverses supplémentaires pour stabiliser un plateau de table en bois sur demande.

**Attention:** ces dernières sont simplement vissées sur le plateau et reliées avec les patins.

**Délai de livraison 4 à 6 semaines.**

**Dimensions pour les versions spéciales de châssis (3504999):**

min. 260 x 400 mm (H x P)  
max. 850 x 1200 mm (H x P)



### Piètement de table TG275

Châssis dans un design actuel.

- profilé pieds 100 x 40 mm
- châssis hauteur 720 mm
- 1 UE = 1 paire

**3032207** couleur acier inox lisse, P 895 mm, prix par UE **896,55 €**

**3032208** couleur acier inox lisse, P 995 mm, prix par UE **963,87 €**

**3032188** couleur acier inox brossé, P 895 mm, prix par UE **994,45 €**

**3032190** couleur acier inox brossé, P 995 mm, prix par UE **1077,06 €**

**3032232** mat noir, P 895 mm, prix par UE **994,45 €**

**3032233** mat noir, P 995 mm, prix par UE **1077,06 €**



### Piètement de table TG80

- pieds de 80 x 80 mm, traverse de 60 x 30 mm debout
- hauteur sans plan de travail 720 mm
- patins en matière plastique
- préforés pour plateau de plan de travail
- livraison en pièces détachées, capacité de charge max. 120 kg
- à partir d'une hauteur de 850 mm, livrable uniquement comme table haute piètement
- max. 850 x 2400 x 1200 mm (H x L x P)

**Délai de livraison de 4-6 semaines.**

**Prix sur demande pour les dimensions spéciales (3504999).**

<b>3032023</b> couleur acier inox brossé, L 710, P 710 mm	<b>502,18 €</b>
<b>3032024</b> couleur acier inox brossé, L 1460, P 710 mm	<b>574,96 €</b>
<b>3032025</b> couleur acier inox brossé, L 1960, P 810 mm	<b>624,37 €</b>
<b>3032209</b> couleur acier inox lisse, L 710, P 710 mm	<b>390,76 €</b>
<b>3032210</b> couleur acier inox lisse, L 1460, P 710 mm	<b>431,18 €</b>
<b>3032211</b> couleur acier inox lisse, L 1960, P 810 mm	<b>459,92 €</b>
<b>3032244</b> mat noir, L 710 mm, P 710 mm	<b>502,18 €</b>
<b>3032245</b> mat noir, L 1460 mm, P 710 mm	<b>574,96 €</b>
<b>3032246</b> mat noir, L 1960 mm, P 810 mm	<b>624,37 €</b>



### Piètement de table TG80 pour plateau en granite

- pieds 80 x 80 mm, traverse 60 x 30 mm debout
- hauteur sans plan de travail 720 mm, patins en matière plastique
- préparation pour le plateau en granite
- livraison démontée, capacité de charge max. 120 kg
- à partir d'une hauteur de 850 mm, livrable uniquement comme piètement pour table haute
- 710 x 710 mm (L x P) est livré sans traverse transversale
- 1460 x 710 mm (L x P) est livré avec 2 traverses transversales
- 1960 x 810 mm (L x P) est livré avec 3 traverses transversales
- max. 850 x 2200 x 1200 mm (H x L x P)

Délai de livraison de 4–6 semaines.

Prix sur demande pour les dimensions spéciales (3504999).

Veillez tenir compte du fait que pour l'utilisation de plateaux en pierre ou en granite, les piètements doivent être collés avec les plateaux!

<b>3032013</b>	couleur acier inox brossé, L 710 mm, P 710 mm	<b>583,03 €</b>
<b>3032014</b>	couleur acier inox brossé, L 1460 mm, P 710 mm	<b>778,82 €</b>
<b>3032015</b>	couleur acier inox brossé, L 1960 mm, P 810 mm	<b>920,76 €</b>
<b>3032212</b>	couleur acier inox lisse, L 710, P 710 mm	<b>538,07 €</b>
<b>3032213</b>	couleur acier inox lisse, L 1460, P 710 mm	<b>727,65 €</b>
<b>3032214</b>	couleur acier inox lisse, L 1960, P 810 mm	<b>851,60 €</b>
<b>3032247</b>	noir mat, L 710 mm, P 710 mm	<b>583,03 €</b>
<b>3032248</b>	noir mat, L 1460 mm, P 710 mm	<b>778,82 €</b>
<b>3032249</b>	noir mat, L 1960 mm, P 810 mm	<b>920,76 €</b>



### Piètement pour banc BG80

- pieds 80 x 80 mm
- traverse 60 x 30 mm verticale
- hauteur sans plan de travail 430 mm
- patins en plastique
- démonté

Délai de livraison de 4–6 semaines.

Pour les dimensions spéciales, prix sur demande (3504999).

<b>3032033</b>	couleur acier inox brossé, L 710 mm, T 430 mm	<b>364,71 €</b>
<b>3032034</b>	couleur acier inox brossé, L 1460 mm, T 430 mm	<b>459,92 €</b>
<b>3032035</b>	couleur acier inox brossé, L 1960 mm, T 430 mm	<b>510,25 €</b>
<b>3032215</b>	couleur acier inox lisse, L 710, P 430 mm	<b>278,49 €</b>
<b>3032216</b>	couleur acier inox lisse, L 1460, P 430 mm	<b>336,89 €</b>
<b>3032217</b>	couleur acier inox lisse, L 1960, P 430 mm	<b>364,71 €</b>
<b>3032250</b>	noir mat, L 710 mm, P 430 mm	<b>364,71 €</b>
<b>3032251</b>	noir mat, L 1460 mm, P 430 mm	<b>459,92 €</b>
<b>3032252</b>	noir mat, L 1960 mm, P 430 mm	<b>510,25 €</b>



### Rallonge ATG80

- pieds 80 x 80 mm, traverse 60 x 30 verticale
- patins en matière plastique
- préparation pour plan de travail ou plateau en granite (à indiquer à la commande)
- livrée démontée, capacité de charge max. 120 kg


**Délai de livraison de 4-6 semaines.**

**Prix sur demande. Indiquer les mesures lors de toute commande.**

**3038889** Piètement couleur acier inox brossé

**3038887** couleur acier inox lisse

**3038883** noir mat



### Plaque adaptateur en verre 80

Pour piètement de table avec des pieds de 80 x 80 mm.

Adaptateur composé de:

- 4 plaques de recouvrement pour les ouvertures supérieures des pieds
- 10 caoutchoucs porteurs

**3032027** couleur acier inox brossé

**35,97 €**



### Disp. de réglage en hauteur 80

Pour piètement de table avec pieds 80 x 80 mm.

- cage d'insertion en aluminium massif
- peut être équipé ultérieurement
- plage de réglage de 15 mm

**3032129** aluminium

**50,50 €**



### Piètement de table TG40

- pieds de 40 x 40 mm
- traverse de 60 x 30 mm debout
- hauteur sans plan de travail 720 mm
- patins en matière plastique
- préforé pour plateau de plan de travail
- livraison en pièces détachées, capacité de charge max. 120 kg

Délai de livraison de 4-6 semaines.

Pas d'utilisation de plateaux en granite possible. Réglage de la hauteur sur demande. Pour les dimensions spéciales, prix sur demande (3504999).

3032039	couleur acier inox brossé, L 710 mm	469,83 €
3032040	couleur acier inox brossé, L 1460 mm	563,28 €
3032041	couleur acier inox brossé, L 1960 mm	610,00 €
3032218	couleur acier inox lisse, L 710, P 710 mm	356,64 €
3032219	couleur acier inox lisse, L 1460, P 710 mm	409,66 €
3032220	couleur acier inox lisse, L 1960, P 710 mm	448,24 €
3032253	noir mat, L 710 mm, P 710 mm	469,83 €
3032254	noir mat, L 1460 mm, P 710 mm	563,28 €
3032255	noir mat, L 1960 mm, P 710 mm	610,00 €




### Rallonge ATG40

- pieds de 40 x 40 mm, traverse de 60 x 30 debout
- patins en matière plastique
- préparation pour plateau de plan de travail ou en verre (à indiquer pour toute commande)
- livraison en pièces détachées, capacité de charge max. 120 kg

Délai de livraison de 4-6 semaines.

Prix sur demande. Indiquer les mesures lors de toute commande. (Pas d'utilisation de plateaux en granite possible.)

3038888	couleur acier inox brossé
3038886	couleur acier inox lisse
3038882	noir mat



### Plaque adaptateur en verre 40

Pour piètement de table avec des pieds de 40 x 40 mm.

Adaptateur composé de:

- 4 plaques de recouvrement pour les ouvertures supérieures des pieds
- 10 caoutchoucs porteurs

3032043	couleur acier inox brossé	35,97 €
---------	---------------------------	---------



# 3 INTERIEUR

■ Tabourets, Chaises, Tables

## 1 BASICS

- Éviers
- Robinetteries
- Poubelles
- Technique de la lumière
- Prises de courant
- Éléments de support
- Équipement pour armoires
- Équipement pour les renforcements muraux

## 2 TECH

- Technique d'aération
- Matériel de montage
- Technique de cuisine



Naber GmbH  
Développement · Production · Commercialisation

Enschedestr. 24  
48529 Nordhorn  
Allemagne  
Tél. +49 5921 704-0  
Fax +49 5921 704-140  
naber@naber.com  
www.naber.com

**Naber**<sup>®</sup>  
...vous inspire!